

## I

(Információ)

## BIZOTTSÁG

A 6., 7., 8., ÉS 9. EURÓPAI FEJLESZTÉSI ALAP MÉRLEGE ÉS PÉNZÜGYI BESZÁMOLÓJA  
A 2003. ÉVRE

(2005/C 303/01)

## TARTALOMJEGYZÉK

	<i>Oldal</i>
1. Pénzügyi kimutatások . . . . .	2
1.1. Számviteli elvek és értékelési szabályok . . . . .	2
1.2. A 6., 7., 8. és 9. EFÁ-k összevont mérlege . . . . .	5
1.3. 6. Európai Fejlesztési Alap . . . . .	8
1.4. 7. Európai Fejlesztési Alap . . . . .	10
1.5. 8. Európai Fejlesztési Alap . . . . .	12
1.6. 9. Európai Fejlesztési Alap . . . . .	14
1.7. Kimutatás az Alapok forrásairól és felhasználásáról a 6., 7., 8., és 9. EFÁ-kra . . . . .	16
1.8. Megjegyzések a beszámolókhöz . . . . .	17
2. Pénzügyi végrehajtási jelentés . . . . .	33
2.1. Előirányzatok . . . . .	35
2.2. Összevont beszámolók . . . . .	45
2.3. Állapot országoként és támogatási eszközönként . . . . .	53
2.4. Egyéb vezetői információ . . . . .	56
3. EBB pénzügyi információ . . . . .	68
3.1. 2004. december 31-i mérleg . . . . .	68
3.2. Eredménykimutatás . . . . .	69
3.3. Megjegyzések a pénzügyi kimutatásokhoz, 2004. december 31-i állapot . . . . .	69
4. Melléklet – Állapot országoként és eszközönként . . . . .	74
4.1. 6. EFA . . . . .	74
4.2. 7. EFA . . . . .	104
4.3. 8. EFA . . . . .	139
4.4. 9. EFA . . . . .	179
4.5. Valamennyi EFA . . . . .	212

## 1. PÉNZÜGYI KIMUTATÁSOK

### 1.1. SZÁMVITELI ELVEK ÉS ÉRTÉKELÉSI SZABÁLYOK

#### 1.1.1. AZ EFA KÖLTSÉGVETÉSI RENDELETEI

A mérleget, valamint az eredménykimutatást a 6., 7., 8., és 9. Európai Fejlesztési Alapra (EFÁ-k) alkalmazandó költségvetési rendelettel összhangban állították össze.

A vonatkozó dokumentumokat a 7. EFÁ-ra vonatkozó költségvetési rendelet 71. cikkének, a 8. EFÁ-ra alkalmazandó költségvetési rendelet 66., 67. és 68. cikkének, és a 9. EFÁ-ra alkalmazandó költségvetési rendelet 102. és 103. cikkének előírásai szerint a Számvevőszék elé kell terjeszteni.

A 99. cikk és a 135. cikk (3) bekezdésének rendelkezéseivel összhangban teljes beszámolókat első alkalommal a 2005. pénzügyi évre vonatkozóan készítenek. Emiatt az eredményelszámolásokat első sorozatát 2006. július 31-én küldik meg az intézményeknek.

#### 1.1.2. SZÁMVITELI ELVEK ÉS SZABVÁNYOK

##### A. Az elszámolási egység elve

Az EFA forrásait euróban állapítják meg és használják fel, valamint a számlákat euróban készülnek.

Ugyanakkor, a pénztárkezelésnek a 9. EFÁ-ra alkalmazandó költségvetési rendelet 26. cikkében kifejtett céljai érdekében a számvitelért felelős tisztviselő a pénzügyi műveleteket euróban, más valutákban és nemzeti valutákban teljesítheti.

A 9. EFÁ-ra alkalmazandó költségvetési rendelet 100. cikke szerint a pénzügyi kimutatások millió euróban készülnek. Emiatt az ilyen számlákban a 4 999 euro alatti összegeket 0,00-ban, a nulla összegeket pedig „-” ként adják meg.

##### B. Az egységesség elve

Az EFA forrásait, az AKCS-EK Megállapodásban és a Tengerentúli Társulási Határozatban leírtak szerint a fő együttműködési eszközök sajátos céljaihoz rendelik.

##### C. A hatékony és eredményes pénzgazdálkodás elve

Az EFA-forrásokat a hatékony és eredményes pénzgazdálkodás elve szerint, vagyis a gazdaságosság, a hatékonyság és az eredményesség elveivel összhangban használják fel.

##### D. Az átláthatóság elve

Az EFA-források megállapítása és felhasználása, valamint a számlák bemutatása az átláthatóság elvével összhangban történik.

##### E. Bevételek

A pénzügyi hozzájárulásokat a tagállamok (EU 15) fizetik euróban. A projektek és programok likvid pénzeszközigényeinek a fedezésére a Bizottság a pénztári számlákról végez átutalásokat az euróban vagy egy tagállam valutájában vezetett operatív számlákra.

A tagállamok valamelyik EFÁ-ba fizetett hozzájárulásait teljes mértékben fel kell használni, még a következő EFA összegeinek lehívása előtt.

#### F. Kiadások

A kiadások tartalmazzák a bankok által 2004. december 31-ig teljesített összes kifizetési megbízást. Ugyanakkor az AKCS-államokban eszközölt helyi kiadások és olyan kiadások esetében, amelyekről a Bizottság számviteli egységei a pénzügyi év vége előtt nem kaptak értesítést, a kifizetések alapját a december 31. előtti legutolsó időszakra kapott információk képezik. Az így, a 2004. évi számlákban nem szereplő kifizetések teljes összege nem tekintendő lényeges tételnek.

A delegációk kiadásai nem kerülnek véglegesen az EFA-számlákra addig, amíg az engedélyezésre jogosult tisztviselő és a számvitelért felelős tisztviselő azokat jóvá nem hagyja. A még jóvá nem hagyott kiadások a „véglegesítendő tranzakciók” sor alatt szerepelnek.

#### G. Részletfizetések/előlegek

A részletfizetések (bármely olyan összeg, amit köztes bizonylatok alapján fizetnek ki mindaddig, amíg a végleges kifizetésre sor nem kerül) és a szerződések végrehajtása keretében kifizetett előlegek az adott év kiadásáiban szerepelnek, és nem jelennek meg mérleg szerinti eszközként.

Ugyanakkor a tanulmányi ösztöndíjra és technikai segítségnyújtásra adott előlegeket követelésnek kell tekinteni, és éppen ezért ezek megjelennek, mint mérleg szerinti eszközök.

#### H. A műveletek nyilvántartása

Az EFA-előirányzatokra nem vonatkozik semmilyen időkorlátozás. Ha már odaítélték, rendelkezésre állnak mindaddig, amíg fel nem használták, vagy át nem csoportosították azokat. Az EFA-eszközök és források mérlegkötelezettsége azt jelenti, hogy a tagállamoktól esedékes kifizetendő tételeket (elsősorban olyan hozzájárulásokat, ahol a kifizetést elhalasztották, vagy a késedelmi kamatokat) nyilván kell tartani a számlákon. E sorok a különböző EFÁ-k mérlegeiben szerepelnek.

Az eredményelszámolás elvével összhangban a pénzügyi kimutatások az adott pénzügyi év kiadásait és bevételeit mutatják, a kifizetés vagy beszedés idejétől függetlenül, ugyanakkor a működési kifizetéseket jelenleg még pénzforgalmi alapon könyvelik.

#### I. Egyéb általánosan elfogadott számviteli elvek

A pénzügyi kimutatásokat az általánosan elfogadott számviteli elvek alapján készítették el, nevezetesen:

- a) folyamatosság;
- b) óvatosság;
- c) számviteli módszerek stabilitása;
- d) összehasonlíthatóság;
- e) részletesség;
- f) bruttó elszámolás;
- g) valódiság;
- h) eredményelszámolás.

Ezen utolsó elv szerint a bevételeket és a kiadásokat a bankkivonatok értéknapja alapján könyvelték, kivéve a működési kiadásokat, amelyeket továbbra is pénzforgalmi szemléletű alapon könyvelik. A 99. cikk és a 135. cikk (3) bekezdésének rendelkezéseivel összhangban teljes beszámolókat első alkalommal a 2005. pénzügyi évre vonatkozóan készítenek. Emiatt az eredményelszámolások első sorozatát 2006. július 31-én küldik meg az intézményeknek.

## 1.1.3. ÉRTÉKELÉSI SZABÁLYOK

A. *Bevételek*

A tagállamok euróban fizetik hozzájárulásait.

Az egyéb bevételeket a beérkezésük napján érvényes árfolyamon könyvelik.

B. *Kiadások*

A projektekre és programokra helyi valutákban teljesített kifizetések euróra történő átváltási árfolyama a teljesítés napján érvényes árfolyam. Egyes szerződések fix árfolyamokat írnak elő; ezek kivételt képeznek az általános szabály alól.

C. *Banki átutalások*

Az euró számlákról a helyi valutákban vezetett operatív számlákra történő átutalásokat az ilyen átutalások napján érvényes árfolyamon teljesítik.

D. *Célhoz kötött pénzeszközök*

A célhoz kötött pénzeszközöket a könyvelés napján érvényes árfolyamon váltják át euróra, és eredeti értékükön könyvelik.

E. *Készpénz bankszámlán*

A nemzeti valutákban bankban lévő készpénz 2004. december 31-i euróra való átváltási árfolyama megfelel az Európai Központi Bank árfolyamainak, azaz:

1 euro = 0,701 GBP

## 1.2. A 6., 7., 8., ÉS 9. EFÁ-K ÖSSZEVONT MÉRLEGE

## A 6., 7., 8., és 9. EFÁ-k összevont mérlege, 2004. december 31-én

(millió euro)

	Meg- jegyzé- sek	2004	2003
<b>ESZKÖZÖK</b>			
<b>Hosszúlejáratú eszközök</b>			
<b>Hozzájárulások</b>			
Eredeti allokáció	1	40 390,15	40 035,15
EBB speciális hozzájárulás	2	60,00	60,00
mínusz: lehívott összegek	3	- 23 240,00	- 20 820,00
		17 210,15	19 275,15
Lehívott összegek	3	23 240,00	20 820,00
Mínusz: beérkezett befizetések	4	- 23 197,62	- 20 724,23
		42,38	95,77
<b>STABEX hozzájárulások</b>			
Eredeti allokáció		1 800,00	1 800,00
mínusz: lehívott és beérkezett összegek		- 1 800,00	- 1 800,00
		-	-
<b>Nettó hozzájárulás-követelések</b>		<b>17 252,53</b>	<b>19 370,92</b>
<b>Forgóeszközök</b>			
Adósok	5	25,79	26,27
Rövid távú befektetések	6	-	3,15
Elhatárolt kiadások	7	537,00	427,82
Készpénz bankszámlán	8	798,88	526,16
<b>Eszközök összesen</b>		<b>18 614,20</b>	<b>20 354,32</b>
<b>FORRÁSOK</b>			
<b>Az Alap tőkéje</b>			
Hozzájárulások	1	40 390,15	40 035,15
EBB speciális hozzájárulás	2	60,00	60,00
STABEX hozzájárulások		1 800,00	1 800,00
		42 250,15	41 895,15
Alapok közötti átutalások összesen	9	848,74	848,74
		43 098,89	42 743,89
Tőkésített bevétel	10	704,68	689,00
<b>Az Alap összes tőkéje</b>		<b>43 803,57</b>	<b>43 432,89</b>
<b>Egyéb bevételek</b>			
Kifizetések	11	- 25 918,06	- 23 504,12
Behajtások	5	18,18	9,76
Véglegesítendő tranzakciók	12	- 6,87	- 10,80
Céltartalék kétes követelésekre	8	- 0,02	- 2,75
Hitelezők	13	717,40	429,35
<b>Források összesen</b>		<b>18 614,20</b>	<b>20 354,32</b>

## A 6., 7., 8., és 9. EFA összevont eredménykimutatása a 2004. december 31-én végződött évre

(millió euro)

	Meg- jegyzé- sek	Egyenleg 2004. január 1-én	A 2004. december 31-én végződött év eredménye	Egyenleg 2004. december 31-én
Tőkésített kamat	5, 10	35,45	1,80	37,25
Európai banki kamat	5, 10	25,42	1,51	26,92
STABEX kamat	5, 10	322,52	- 2,63	319,89
STABEX kamat-biztonsági számlák	5, 10	25,10	9,63	34,73
Késedelmes STABEX hozzájárulások kamata	5, 10	1,86	-	1,86
EBB kamat	5, 10	3,51	0,02	3,53
Késedelmes hozzájárulások kamata	5, 10	6,23	0,71	6,94
Speciális Kongó Alap kamata	5, 10	-	1,92	1,92
EFÁ-n belüli átutalások	9	848,74	-	848,74
Átutalások záráskor	8	-	-	-
<b>Összes bevétel</b>		<b>1 268,83</b>	<b>12,95</b>	<b>1 281,78</b>
Programozható támogatás		11 689,43	1 029,88	12 719,31
Makrogazdasági támogatás		248,87	380,18	629,06
Regionális programok		61,60	12,12	73,72
Kamattámogatások		341,92	9,62	351,54
Gyorssegély		718,13	2,03	720,16
Menekültek segélyezése		235,96	26,55	262,51
AIDS alap		2,53	-	2,53
Kockázati tőke		1 993,82	143,28	2 137,10
STABEX		3 403,59	7,29	3 410,87
YSMIM		535,84	27,22	563,06
Rehabilitációs programok		380,42	10,42	390,84
Szerkezetátalakítás		2 543,85	89,68	2 633,54
Adósságenyhítés		720,00	100,00	820,00
Világbanki kifizetések		380,00	-	380,00
Ágazati politika		18,89	277,77	296,65
Humanitárius segítség		37,56	118,77	156,33
Exportbevétel-kompensáció		-	20,67	20,67
Vállalkozásfejlesztési központ		-	14,64	14,64
Mezőgazdaság fejlesztési központ		-	12,46	12,46
Közyűlés		-	0,63	0,63
Különleges műveletek		-	-	-
Technikai segítségnyújtás		0,25	0,06	0,32
Szociális ágazatok		170,00	5,55	175,55
Módszertani és fejlesztési támogatás		-	5,74	5,74
Természeti erőforrások		0,35	0,07	0,42
Magánszektor		-	1,18	1,18
A béke erősítése és konfliktusmegelőzés		-	39,48	39,48
Egyéb		-	6,87	6,87
Kongó Alap		-	0,09	0,09
Véglegesítendő tranzakciók	12	22,73	- 11,62	11,11
<b>Működési kiadások</b>	<b>14</b>	<b>23 505,75</b>	<b>2 330,63</b>	<b>25 836,39</b>

(millió euro)

	Meg- jegyzé- sek	Egyenleg 2004. január 1-én	A 2004. december 31-én végződött év eredménye	Egyenleg 2004. december 31-én
Végrehajtási kiadások	15	0,00	55,08	55,09
Costs linked to devolution	15	13,48	16,44	29,92
Igazgatási és pénzügyi költségek	15	7,62	0,16	7,78
Céltartalék rövidtávú befektetéseken elszenvedett vesz- teségekre	6	3,15	- 3,15	-
Céltartalék kétes követelésekre	8.6	2,75	- 2,74	0,02
Céltartalék bankköltségekre	13.2	0,10	- 0,05	0,05
		<b>27,10</b>	<b>65,75</b>	<b>92,85</b>
<b>Kiadások és bevételek egyenlege</b>		<b>- 22 264,02</b>	<b>- 2 383,43</b>	<b>- 24 647,45</b>

## 1.3. 6. EURÓPAI FEJLESZTÉSI ALAP

## A 6. EFA mérlege 2004. december 31-én

(millió euro)

	Meg- jegyzé- sek	2004	2003
<b>ESZKÖZÖK</b>			
<b>Hosszúlejáratú eszközök</b>			
<b>Hozzájárulások</b>			
Eredeti allokáció	1	7 500,00	7 500,00
EBB speciális hozzájárulás	2	60,00	60,00
mínusz: lehívott összegek	3	- 7 560,00	- 7 560,00
		-	-
Lehívott összegek	3	7 560,00	7 560,00
mínusz: beérkezett befizetések	4	- 7 560,00	- 7 560,00
		-	-
<b>STABEX hozzájárulások</b>			
Eredeti allokáció		-	-
mínusz: lehívott és beérkezett összegek		-	-
		-	-
<b>Nettó hozzájárulás-követelések</b>			
		-	-
<b>Forgóeszközök</b>			
Adósok	5	9,77	16,49
Rövid távú befektetések	6	-	-
Elhatárolt kiadások	7	-	-
Átvezetési számlák	8	2 395,42	2 446,01
Kézpénz bankszámlán	8	-	-
<b>Összes eszközök</b>		<b>2 405,19</b>	<b>2 462,51</b>
<b>FORRÁSOK</b>			
<b>Az Alap tőkéje</b>			
Hozzájárulások	1	7 500,00	7 500,00
EBB speciális hozzájárulás	2	60,00	60,00
STABEX hozzájárulások		-	-
		7 560,00	7 560,00
Alapok közötti átutalások összesen	9	- 343,53	- 311,29
		7 216,47	7 248,71
Tőkésített bevétel	10	222,88	222,88
<b>Az Alap összes tőkéje</b>		<b>7 439,35</b>	<b>7 471,59</b>
<b>Egyéb bevételek</b>			
Kifizetések	11	- 7 312,16	- 7 282,16
Behajtások	5	5,54	4,58
Véglegesítendő tranzakciók	12	- 6,84	- 10,80
Céltartalék kétes követelésekre	8	-	-
Hitelezők	13	-	-
Átvezetési számlák	8	2 279,31	2 279,31
<b>Források összesen</b>		<b>2 405,19</b>	<b>2 462,51</b>

## A 6. EFA eredménykimutatása a 2004. december 31-vel végződő évre

(millió euro)

	Meg- jegyzé- sek	Egyenleg 2004. január 1-én	A 2004. december 31-vel végződő év eredménykimuta- tása	Egyenleg 2004. december 31-én
EFÁ-n belüli átutalások	9	- 311,29	- 32,24	- 343,53
Átutalások záráskor	8	- 166,70	50,59	- 116,11
<b>Összes bevétel</b>		<b>- 478,00</b>	<b>18,35</b>	<b>- 459,65</b>
Programozható támogatás		4 696,06	27,20	4 723,25
Regionális programok		10,00	-	10,00
Kamattámogatások		84,02	-	84,02
Gyorssegély		179,90	-	179,90
Menekültek segélyezése		94,72	-	94,72
AIDS alap		2,53	-	2,53
Kockázati tőke		537,21	2,28	539,49
STABEX		1 451,12	-	1 451,12
SYSMIN		128,11	0,04	128,15
Rehabilitációs programok		85,53	0,33	85,86
Szerkezetátalakítás		5,33	-	5,33
		7 274,54	29,84	7 304,38
Véglegesítendő tranzakciók		22,73	- 11,65	11,08
<b>Összes működési kiadás</b>	14	<b>7 297,27</b>	<b>18,19</b>	<b>7 315,46</b>
Igazgatási és pénzügyi költségek	15	7,62	0,16	7,78
<b>Kiadások és bevételek egyenlege</b>		<b>- 7 782,88</b>	<b>0,16</b>	<b>- 7 775,10</b>

## 1.4. 7. EURÓPAI FEJLESZTÉSI ALAP

## A 7. EFA mérlege 2004. december 31-én

(millió euro)

	Meg- jegyzé- sek	2004	2003
<b>ESZKÖZÖK</b>			
<b>Hosszúlejáratú eszközök</b>			
<b>Hozzájárulások</b>			
Eredeti allokáció	1	10 940,00	10 940,00
EBB speciális hozzájárulás	2	-	-
mínusz: lehívott összegek	3	- 10 940,00	- 10 940,00
		-	-
Lehívott összegek	3	10 940,00	10 940,00
mínusz: beérkezett befizetések	4	- 10 940,00	- 10 940,00
		-	-
<b>STABEX hozzájárulások</b>			
Eredeti allokáció		-	-
mínusz: lehívott és beérkezett összegek		-	-
		-	-
<b>Nettó hozzájárulás-követelések</b>			
		-	-
<b>Forgóeszközök</b>			
Adósok	5	8,00	4,06
Rövid távú befektetések	6	-	-
Elhatárolt kiadások (STABEX)	7	9,03	9,53
Átvezetési számlák		2 279,31	2 279,31
Készpénz bankszámlán	8	-	-
<b>Összes eszközök</b>		<b>2 296,34</b>	<b>2 292,89</b>
<b>FORRÁSOK</b>			
<b>Az Alap tőkéje</b>			
Hozzájárulások	1	10 940,00	10 940,00
EBB speciális hozzájárulás	2	-	-
STABEX hozzájárulások		-	-
		10 940,00	10 940,00
Összes alapok közötti átutalások	9	- 473,06	- 420,58
		10 466,94	10 519,42
Tőkésített bevétel	10	400,74	406,68
<b>Az Alap összes tőkéje</b>		<b>10 867,68</b>	<b>10 926,10</b>
<b>Egyéb bevételek</b>			
Kifizetések	11	- 9 849,57	- 9 605,10
Behajtások	5	8,00	4,06
Véglegesítendő tranzakciók	12	-	-
Céltartalék kétes követelésekre	8	-	-
Hitelezők	13	9,03	-
Átvezetési számlák		1 261,20	967,84
<b>Források összesen</b>		<b>2 296,34</b>	<b>2 292,89</b>

## A 7. EFA eredménykimutatása a 2004. december 31-vel végződő évre

(millió euro)

	Meg- jegyzé- sek	Egyenleg 2004. január 1-én	A 2004. december 31-vel végződő év eredménykimuta- tása	Egyenleg 2004. december 31-én
STABEX kamat	5, 10	312,46	-	312,46
Európai banki kamat	5, 10	22,47	-	22,47
EBB kamat	5, 10	3,41	-	3,41
Késedelmes hozzájárulások kamata	5, 10	6,21	-	6,21
EFÁ-n belüli átutalások	9	- 420,34	- 52,72	- 473,06
Átutalások záráskor	8	- 1 311,47	293,36	- 1 018,11
<b>Összes bevétel</b>		<b>- 1 387,25</b>	<b>240,64</b>	<b>- 1 146,61</b>
Programozható támogatás		4 702,40	203,06	4 905,47
Regionális programok		50,00	-	50,00
Kamattámogatások		201,99	0,67	202,66
Gyorssegély		405,81	- 0,42	405,39
Menekültek segélyezése		84,47	0,04	84,51
Kockázati tőke		764,56	10,07	774,64
STABEX		1 589,33	0,50	1 589,83
YSMIN		323,21	20,33	343,54
Rehabilitációs programok		294,89	10,09	304,98
Szerkezetátalakítás		1 148,43	0,12	1 148,54
Adóssághenyhítés		40,00	-	40,00
<b>Összes működési kiadás</b>	14	<b>9 605,10</b>	<b>244,47</b>	<b>9 849,57</b>
<b>Kiadások és bevételek egyenlege</b>		<b>- 10 992,36</b>	<b>- 3,82</b>	<b>- 10 996,18</b>

## 1.5. 8. EURÓPAI FEJLESZTÉSI ALAP

## A 8. EFA mérlege 2004. december 31-én

(millió euro)

	Meg- jegyzé- sek	2004	2003
<b>ESZKÖZÖK</b>			
<b>Hosszúlejáratú eszközök</b>			
<b>Hozzájárulások</b>			
Eredeti allokáció	1	11 040,00	11 040,00
EBB speciális hozzájárulás	2	-	-
mínusz: lehívott összegek	3	- 4 635,00	- 2 320,00
		<u>6 405,00</u>	<u>8 720,00</u>
Lehívott összegek	3	4 635,00	2 320,00
mínusz: beérkezett befizetések	4	- 4 592,62	- 2 224,23
		<u>42,38</u>	<u>95,77</u>
<b>STABEX hozzájárulások</b>			
Eredeti allokáció		1 800,00	1 800,00
mínusz: lehívott és beérkezett összegek		- 1 800,00	- 1 800,00
		<u>-</u>	<u>-</u>
<b>Nettó hozzájárulás-követelések</b>		<b>6 447,38</b>	<b>8 815,77</b>
<b>Forgóeszközök</b>			
Adósok	5	3,71	1,13
Rövid távú befektetések	6	-	-
Elhatárolt kiadások (STABEX)	7	421,14	418,30
Átvezetési számlák	8	-	-
Készpénz bankszámlán	8	-	-
<b>Összes eszközök</b>		<b>6 872,23</b>	<b>9 235,19</b>
<b>FORRÁSOK</b>			
<b>Az Alap tőkéje</b>			
Hozzájárulások	1	11 040,00	11 040,00
EBB speciális hozzájárulása	2	-	-
STABEX hozzájárulások		1 800,00	1 800,00
		<u>12 840,00</u>	<u>12 840,00</u>
Összes alapok közötti átutalások	9	- 1 319,54	- 1 112,55
		<u>11 520,46</u>	<u>11 727,45</u>
Tőkésített bevétel	10	72,04	62,41
<b>Az Alap összes tőkéje</b>		<b>11 592,50</b>	<b>11 789,86</b>
<b>Egyéb bevételek</b>			
Kifizetések	11	- 7 531,11	- 6 339,20
Behajtások	5	3,71	1,13
Véglegesítendő tranzakciók	12	-	-
Céltartalék kétes követelésekre	8	-	-
Hitelezők	13	421,14	427,82
Átvezetési számlák	8	2 385,99	3 355,58
<b>Források összesen</b>		<b>6 872,23</b>	<b>9 235,19</b>

## A 8. EFA eredménykimutatása a 2004. december 31-vel végződő évre

(millió euro)

	Meg- jegyzé- sek	Egyenleg 2004. január 1-én	A 2004. december 31-vel végződő év eredménykimuta- tása	Egyenleg 2004. december 31-én
Késedelmes STABEX hozzájárulások kamata	5, 10	1,86	-	1,86
STABEX kamat-biztonsági számlák	5, 10	25,10	9,63	34,73
Tőkésített Európai banki kamat	5, 10	35,45	-	35,45
EFÁ-n belüli átutalások	9	- 1 112,55	- 207,00	- 1 319,54
Átutalások záráskor	8	3 355,58	- 969,59	2 385,99
<b>Összes bevétel</b>		<b>2 305,44</b>	<b>- 1 166,95</b>	<b>1 138,49</b>
Programozható támogatás		2 290,97	799,62	3 090,59
Makrogazdasági támogatás		199,87	103,81	303,69
Kamattámogatások		55,91	8,94	64,85
Gyorssegély		132,41	2,45	134,87
Menekültek segélyezése		56,77	26,51	83,28
Kockázati tőke		692,04	130,93	822,98
STABEX		363,13	6,79	369,92
YSMIN		84,52	6,84	91,36
Szerkezetátalakítás		1 390,09	89,57	1 479,66
Világbanki kifizetések		380,00	-	380,00
HIPC kifizetések		680,00	-	680,00
<b>Összes működési kiadás</b>	14	<b>6 325,73</b>	<b>1 175,46</b>	<b>7 501,19</b>
Costs linked to devolution	15	13,48	16,44	29,92
<b>Kiadások és bevételek egyenlege</b>		<b>- 4 033,76</b>	<b>- 2 358,86</b>	<b>- 6 392,62</b>

## 1.6. 9. EURÓPAI FEJLESZTÉSI ALAP

## A 9. EFA mérlege 2004. december 31-én

(millió euro)

	Meg- jegyzé- sek	2004	2003
<b>ESZKÖZÖK</b>			
<b>Hosszúlejáratú eszközök</b>			
<b>Hozzájárulások</b>			
Eredeti allokáció	1	10 910,15	10 555,15
EBB speciális hozzájárulás	2	-	-
mínusz: lehívott összegek	3	- 105,00	-
		<u>10 805,15</u>	
Lehívott összegek	3	105,00	-
mínusz: beérkezett befizetések	4	- 105,00	-
<b>STABEX hozzájárulások</b>			
Eredeti allokáció		-	-
mínusz: lehívott és beérkezett összegek		-	-
		-	-
<b>Nettó hozzájárulás-követelések</b>		<u>10 805,15</u>	<u>10 555,15</u>
<b>Forgóeszközök</b>			
Adósok	5	4,31	4,58
Rövid távú befektetések	6	-	3,15
Elhatárolt kiadások (KONGÓ)	7	106,83	-
Átvezetési számlák		1 581,74	2 257,96
Készpénz bankszámlán	8	798,88	526,16
<b>Összes eszközök</b>		<u>13 296,91</u>	<u>13 347,01</u>
<b>FORRÁSOK</b>			
<b>Az Alap tőkéje</b>			
Hozzájárulások	1	10 910,15	10 555,15
EBB speciális hozzájárulás	2	-	-
STABEX hozzájárulások		-	-
		<u>10 910,15</u>	<u>10 555,15</u>
Összes alapok közötti átutalások	9	2 984,87	2 693,15
		<u>13 895,02</u>	<u>13 248,30</u>
Tőkésített bevétel	10	9,02	- 2,97
<b>Az Alap összes tőkéje</b>		<u>13 904,04</u>	<u>13 245,33</u>
<b>Egyéb bevételek</b>			
Kifizetések	11	- 1 225,22	- 277,66
Behajtások	5	0,93	-
Véglegesítendő tranzakciók	12	- 0,03	-
Céltartalék kétes követelésekre	8	- 0,02	- 2,75
Hitelezők	13	287,24	1,53
Átvezetési számlák		329,96	380,56
<b>Források összesen</b>		<u>13 296,91</u>	<u>13 347,01</u>

## A 9. EFA eredménykimutatása a 2004. december 31-vel végződő évre

(millió euro)

	Meg- jegyzé- sek	Egyenleg 2004. január 1-én	A 2004. december 31-vel végződő év eredménykimuta- tása	Egyenleg 2004. december 31-én
Tőkésített kamat	5, 10	-	1,80	1,80
Európai banki kamat	5, 10	2,94	1,51	4,45
STABEX kamat	5, 10	10,06	- 2,63	7,43
EBB kamat	5, 10	0,10	0,02	0,12
Késedelmes hozzájárulások kamata	5, 10	0,02	0,71	0,73
Speciális Kongó Alap kamata	5, 10	-	1,92	1,92
EFÁ-n belüli átutalások	9	2 692,91	291,96	2 984,87
Átutalások záráskor	8	- 1 877,40	625,63	- 1 251,77
<b>Összes bevétel</b>		<b>828,63</b>	<b>295,28</b>	<b>3 001,32</b>
Makrogazdasági támogatás		49,00	276,37	325,37
Ágazati politika		18,89	277,77	296,65
Humanitárius segítség		37,56	118,77	156,33
Exportbevétel-kompenzáció		-	20,67	20,67
Vállalkozásfejlesztési központ		-	14,64	14,64
Mezőgazdaság fejlesztési központ		-	12,46	12,46
Közgyűlés		-	0,63	0,63
Különleges műveletek		-	-	-
Technikai segítségnyújtás		0,25	0,06	0,32
Regionális indikatív programok		1,60	12,12	13,72
Szociális ágazatok		170,00	5,55	175,55
Módszertani és fejlesztési támogatás		-	5,74	5,74
Természeti erőforrások		0,35	0,07	0,42
Magánszektor		-	1,18	1,18
A béke erősítése és konfliktus megelőzés		-	39,48	39,48
Egyéb		-	6,87	6,87
Adósságenyhítés (HIPC)		-	100,00	100,00
Kongó Alap		-	0,09	0,09
		<b>277,66</b>	<b>892,48</b>	<b>1 170,13</b>
Transactions awaiting finalisation		-	0,03	0,03
<b>Összes működési kiadás</b>	14	<b>277,66</b>	<b>892,51</b>	<b>1 170,16</b>
Végrehajtási költségek	15	-	55,08	55,09
Céltartalék rövidtávú befektetéseken elszenvedett veszteségre	6	3,15	- 3,15	-
Céltartalék kétes követelésekre	8	2,75	- 3,15	0,02
Céltartalék bankköltségekre	13,2	0,10	- 0,05	0,05
<b>Kiadások és bevételek egyenlege</b>		<b>544,97</b>	<b>- 646,37</b>	<b>1 776,00</b>

## 1.7. KIMUTATÁS AZ ALAPOK FORRÁSAIRÓL ÉS FELHASZNÁLÁSÁRÓL A 6., 7., 8., ÉS 9. EFÁ-KRA/2004

(millió euro)

**Pénztár, AKCS Kifizető ügynökségek és EUR Kifizető ügynökségek**

Pénztári egyenleg (STABEX kivételével) 2004. január 1-én		82,27
Tagállamok hozzájárulásai	2 652,32	2 547,32
Késedelmes hozzájárulások után fizetett kamat	1,33	
Kamatok	5,24	
Véglegesítendő tranzakciók csökkenése	3,96	
Kétes követelésekre elkülönített céltartalék csökkenése	2,74	
Előlegek csökkenése	7,69	
Összes forrás		<u>2 673,27</u>
Működési kifizetések	2 406,41	
Teljes felhasználás		<u>2 406,41</u>
<b>Pénztári egyenleg (STABEX kivételével) 2004. december 31-én</b>		<b><u>349,13</u></b>

**STABEX folyószámla**

STABEX folyószámla egyenleg 2004. január 1-én		22,20
Kamatbevételek	0,39	
Befektetések értékesítéséből származó bevételek	3,15	
Összes forrás		<u>3,54</u>
Portfólió értékcsökkenése	6,12	
Átutalások biztonsági számlákra	-	
Portfólió kezelési költségek	0,02	
Átutalások európai bankszámlákra	-	
Összes felhasználás		<u>6,14</u>
<b>STABEX folyószámlaegyenleg 2004. december 31-én</b>		<b>19,59</b>

**STABEX biztonsági számlák**

STABEX biztonsági számlák egyenlege 2004. január 1-én		427,82
Átutalások STABEX folyószámláról	-	
Kapott kamatok	9,63	
Összes forrás		<u>9,63</u>
STABEX kifizetések	7,29	
Összes felhasználás		<u>7,29</u>
<b>STABEX biztonsági számlák egyenlege 2004. december 31-én</b>		<b><u>430,17</u></b>

## 1.8. MEGJEGYZÉSEK A BESZÁMOLÓKHOZ

## 1. Eredeti allokáció

(millió euro)

Initial allocation	6th EDF	7th EDF	8th EDF	9th EDF	Total
Total 2003	7 500,00	10 940,00	11 040,00	10 555,15	40 035,15
2004					
conditional billion				250,00	250,00
Congo Fund				105,00	105,00
<b>Total 2004</b>	<b>7 500,00</b>	<b>10 940,00</b>	<b>11 040,00</b>	<b>10 910,15</b>	<b>40 390,15</b>

Ez a tagállamok által a vonatkozó EFÁ-ra befizetendő teljes esedékes összeget jelenti, amint azt a tagállam és a kedvezményezett afrikai, Karib-térségi és csendes-óceáni térségi (AKCS) államokkal és a Tengerentúli Országok és Területek (TOT) államaival történt belső megállapodásban rögzítették.

A (jelenlegi) 9. EFA eredeti allokációját, amely összesen 10 555,15 millió eurót tett ki, azóta az EIB 105 millió eurós összeggel megemelte, összhangban a 2003/583/EK tanácsi határozat rendelkezéseivel. E pótlólagos allokáció a Kongói Demokratikus Köztársaságban végrehajtandó műveletek fedezésére irányul.

A 2004/289/EK tanácsi határozat elfogadását követően az 1 000 millió eurónyi tartalékból további 250 millió eurót különítettek el (a 9. EFÁ-ról szóló belső megállapodás 2. cikkének (2) bekezdése) a Vízalap létrehozása céljából.

## 2. EBB speciális hozzájárulás

Az EBB speciális hozzájárulást, amiről az 1987. december 14-i 87/592/EGK tanácsi határozat rendelkezett, a súlyosan eladósodott országok speciális programjának finanszírozására használták fel.

## 3. Lehívott hozzájárulások

(millió euro)

Contributions called up	6th EDF	7th EDF	8th EDF	9th EDF	Total
Total 2003	7 560,00	10 940,00	2 320,00	-	20 820,00
2004					
Member states			2 215,00		2 215,00
BEI			100,00	105,00	205,00
<b>Total 2004</b>	<b>7 560,00</b>	<b>10 940,00</b>	<b>4 635,00</b>	<b>105,00</b>	<b>23 240,00</b>

Az eredeti allokációknak olyan összegét jelenti, amelyet a tagállamok pénztári számláikra történő átutalásra lehívtak, a költségvetési rendelet 8. cikkében leírt eljárással összhangban, miszerint a Bizottság minden évben elkészíti és közli a Tanáccsal a következő évben kifizetésre esedékes tételeket, és a hozzájárulások lehívásának menetrendjét. A Bizottságnak azon az alapon kell indokolnia az igényelt összegeket, hogy milyen kapacitással rendelkezik a javasolt szintű források felhasználásának hatékony teljesítésére.

A hozzájárulásokat jelenleg is folyamatosan a 8. EFÁ-ból hívják le, kivéve a Kongói Demokratikus Köztársaság javára elkülönített 105 millió eurót, amely a 9. EFÁ-ból került lehívásra.

A 2004. október 26-i Tanács keretében az AKCS-munkacsoport rendhagyó találkozásán a tagállamok egyhangúan megegyeztek arról, hogy az EBB utaljon át 100 millió eurót saját EFA-pénztárából a Bizottság EFA-pénztárába, amely így következetesen csökkenti a tagállami hozzájárulások teljes összegét.

## 4. Kapott hozzájárulások

(millió euro)

Contributions received	6th EDF	7th EDF	8th EDF	9th EDF	Total
Total 2003	7 560,00	10 940,00	2 224,23	-	20 724,23
2004					
Member states			2 268,39		2 268,39
BEI			100,00	105,00	205,00
<b>Total 2004</b>	<b>7 560,00</b>	<b>10 940,00</b>	<b>4 592,62</b>	<b>105,00</b>	<b>23 197,62</b>

A 2004. év folyamán lehívott és kapott hozzájárulások részletes adatait az 1. táblázat tartalmazza. Az EBB hozzájárulás a speciális Kongó-hozzájárulás (lásd 1. és 3. megjegyzés), valamint a fenti 3. megjegyzésben említett 100 millió eurónyi átutalás összege.

## 1. táblázat

## 2004. december 31-vel végződő évre lehívott és beérkezett hozzájárulások

(millió euro)

	%	2003-ban lehívott	2003-ban beérkezett	2003. december 31-én még hiányzó hozzájárulások	2004-ben lehívott	2004-ben beérkezett	2004. december 31-én még hiányzó hozzájárulások	Összesen lehívott
Ausztria	2,65	56,18	56,18	-	58,70	58,70	-	120,18
Belgium	3,92	83,10	83,10	-	86,83	86,83	-	177,77
Dánia	2,14	45,37	45,37	-	47,40	47,40	-	97,05
Finnország	1,48	31,38	31,38	-	32,78	32,78	-	67,12
Franciaország	24,30	515,16	434,25	80,91	538,25	576,78	42,38	1 102,01
Németország	23,36	495,23	495,23	-	517,42	517,42	-	1 059,38
Görögország	1,25	26,50	26,50	-	27,69	27,69	-	56,69
Írország	0,62	13,14	13,14	-	13,73	13,73	-	28,12
Olaszország	12,54	265,85	265,85	-	277,76	277,76	-	568,69
Luxemburg	0,29	6,15	6,15	-	6,42	6,42	-	13,15
Hollandia	5,22	110,66	110,66	-	115,62	115,62	-	236,73
Portugália	0,97	20,56	16,49	4,07	21,49	25,56	-	43,99
Spanyolország	5,84	123,81	123,81	-	129,36	129,36	-	264,84
Svédország	2,73	57,88	47,09	10,78	60,47	71,25	-	123,81
Egyesült Királyság	12,69	269,03	269,03	-	281,08	281,08	-	575,49
EBB				-	205,00	205,00	-	205,00
	<b>100,00</b>	<b>2 120,00</b>	<b>2 024,23</b>	<b>95,77</b>	<b>2 420,00</b>	<b>2 473,39</b>	<b>42,38</b>	<b>4 740,00</b>

## 5. Adósok

E sor részleteit a 2. táblázat tartalmazza:

2. táblázat

(millió euro)

Adósok	Megjegyzések	6.	7.	8.	9.	Összesen 2004. december 31-én	Összesen 2003. december 31-én
Késedelmes hozzájárulások kamata	5.1	-	-	-	2,43	2,43	3,29
Késedelmes hozzájárulások kamata – STABEX	5.2	-	-	-	0,79	0,79	0,79
Kamatkövetelések – Európai bankok	5.3	-	-	-	0,16	0,16	0,47
Kamatkövetelések – STABEX főszámla	5.4	-	-	-	-	-	0,03
Tanulmányi ösztöndíj előlegek	5.5	4,24	-	-	-	4,24	11,93
Behajtások és HÉA	5.6	5,54	8,00	3,71	0,93	18,18	9,76
<b>Összesen</b>		<b>9,77</b>	<b>8,00</b>	<b>3,71</b>	<b>4,31</b>	<b>25,79</b>	<b>26,27</b>

A 2003. pénzügyi évig a realizált kamatokat a 7. EFA mérlege tartalmazta. 2004-től kezdődően, a következtettség céljából a realizált kamatokat a 9. EFA mérlege tartalmazza (beleértve a 2003-ban realizált kamatokat, a Cotonou-i megállapodás rendelkezéseivel összhangban – ld. 16. megjegyzést is). Az egyetlen kivételt a 8. EFA mérlegben szereplő STABEX biztonsági kamatok jelentik, ugyanis ez a támogatási eszköz nem szerepel a 9. EFA-ban.

## 5.1. Késedelmes hozzájárulások kamata

A 9. EFÁ-ra alkalmazandó költségvetési rendelet 40. cikke (4) bekezdésével összhangban a tagállamokat kamatfizetési kötelezettség terheli, ha a lehívott hozzájárulások kifizetése késedelmet szenved. A tagállamok által fizetendő és általuk befizetett kamatok részletezése a 2.1. táblázatban található:

2.1. táblázat

## EFA-hozzájárulások késedelmes befizetése miatt esedékes kamatok 2004. december 31-én

(millió euro)

	Egyenleg 2004. január 1-én	Fizetendő kamat 2004	Befizetett kamat 2004	Egyenleg 2004. december 31-én
Ausztria	0,01	-	-	0,01
Belgium	0,02	0,05	0,06	0,01
Dánia	-	-	-	-
Finnország	0,00	0,00	0,00	-
Franciaország	2,10	0,26	1,18	1,18
Németország	-	0,10	-	0,10
Görögország	0,01	-	0,01	-
Írország	0,00	-	-	0,00
Olaszország	-	-	-	-
Luxemburg	0,00	0,01	-	0,01
Hollandia	-	-	-	-
Portugália	0,04	0,02	0,03	0,03
Spanyolország	0,06	-	-	0,06
Svédország	0,03	0,03	0,06	-
Egyesült Királyság	1,02	-	-	1,02
<b>Összesen</b>	<b>3,29</b>	<b>0,47</b>	<b>1,33</b>	<b>2,43</b>

## 5.2. Késedelmes STABEX- hozzájárulások kamata

Valamennyi STABEX-hozzájárulás megérkezett a 2004. pénzügyi év kezdete előtt. Az esedékes kamatok kimutatott összege az elmúlt évről áthozott tétel, és megfelel a Franciaország által fizetendő esedékes kamatoknak.

## 5.3. Kamatkövetelések – Európai bankok

Ez az összeg az európai bankszámlákon a 2004-es pénzügyi évben realizált, de csak 2005-ben jóváírt kamatokot jelenti.

## 5.4. Kamatkövetelések – STABEX főszámla

Ez az összeg a STABEX folyószámlákon a 2004-es pénzügyi évben realizált, de csak 2005-ben jóváírt kamatokot jelenti.

## 5.5. Előlegek

Ez az összeg a tanulmányi ösztöndíjakra és az olyan szervezeteknek, mint a GTZ, az AGRER és az AEC adott előlegeknek felel meg, ld. a 2.2. táblázatot.

2.2. táblázat

(millió euro)

6. EFA	Egyenleg 2004. december 31-én	Egyenleg 2003. december 31-én
Tanulmányi ösztöndíjak	2,41	1,53
AEC	0,56	0,56
AGRER	-	0,37
GTZ	1,24	9,43
Korrekciók	0,03	0,03
<b>Összesen</b>	<b>4,24</b>	<b>11,93</b>

## 5.6. Behajtások

A korábbi években valamennyi negatív kifizetés behajtásnak minősült. A 2004. pénzügyi év folyamán a számvitelért felelős tisztviselő új, a behajtások nyomonkövetését célzó eljárást vezetett be annak érdekében, hogy megkülönböztethetőek legyenek a behajtások és más negatív tranzakciók. Ennek eredményeként módosultak a nyílt beszedési megbízások számadatai. A 7. EFA-ban mutatkozó különbség (-17,73 millió euro, ld. a 16. megjegyzést is) a helyi valutában kifejezett beszedési megbízások euróban kifejezett ellenértékének hibás meghatározására vezethető vissza a 2003. december 31-i záróegyenleg elkészítése során.

A behajtások éves alakulását a 2.3. táblázat tartalmazza:

2.3. táblázat

(millió euro)

	Nyílt beszedési megbízások 2003. december 31-én	Nyitó egyenleg korrekciója	Nyílt beszedési megbízások 2004. január 1-én	2004-ben kiadott új beszedési megbízások	2004-ben lezárt beszedési megbízások	Nyílt beszedési megbízások 2004. december 31-én
6. EFA	0,54	-	0,54	4,60	0,48	4,66
7. EFA	21,79	- 17,73	4,06	9,27	5,33	8,00
8. EFA	1,13	-	1,13	15,64	13,06	3,71
9. EFA	-	-	-	17,06	16,13	0,93
Véglegesítendő tranzakciók	4,04	-	4,04	2,17	5,33	0,88
<b>Összesen</b>	<b>27,50</b>	<b>-17,73</b>	<b>9,76</b>	<b>48,75</b>	<b>40,34</b>	<b>18,18</b>

A beszedési megbízások záróegyenlege (18,18 millió euro) kiadott, de az év végéig ki nem fizetett beszedési megbízások értékét mutatja. 2004 folyamán a lezárt beszedési megbízások értékét a 40,34 millió eurót (beleértve a RELEX Főigazgatósággal szembeni, 15 millió eurót kitevő „egyszeri” behajtást). Ebből a teljes összegből az év folyamán az engedélyezésre jogosult tisztviselő 970 161,53 eurónyi összeget leírt, valamint a számvitelért felelős tisztviselő ellentételezés útján behajtott 3 169 860,39 eurónyi összeget, összhangban a 9. EFA-ra alkalmazandó költségvetési rendelet 46. cikkének rendelkezéseivel.

#### 6. Rövid távú befektetések

2003-ig a STABEX biztonsági számlákra még át nem vezetett, a STABEX főszámlájáról származó összegeket fektették be. A rövid távú befektetések 2003. évi számlákon mutatkozó értékei tartalmazták a legutolsó portfólió eladásából eredő veszteséget fedező tartalékot.

A kérdéses részvényeket valójában 2003. december 29-én eladták – azonban az eladásból származó bevételek csak 2004. január 6-án érkeztek meg. Emiatt a teljes portfóliót 2003. december 31-én eladták, ugyanakkor az eladásból származó bevételeket csak az év végén követően írták jóvá a bankszámlán.

Az alábbi táblázat tartalmazza a 2003. évi számlák néhány nyomtatási hibájának korrekcióját az eladási árak és az azokból eredő nyereség/veszteség adatok vonatkozásában.

Az egyedi befektetések eladásából származó nyereség és veszteség részleteit a 3. táblázat tartalmazza.

3. táblázat

(millió euro)

	kölség	értékesítési ár	nyereség/veszteség
Portfólió 2003. január 1-én	107,25		
2003. július 11. értékesítés	- 3,73	4,18	0,46
2003. július 11. értékesítés	- 25,45	27,22	1,77
2003. július 11. értékesítés	- 5,81	6,24	0,43
2003. július 11. értékesítés	- 9,86	11,12	1,26
2003. július 11. értékesítés	- 20,94	21,94	1,00
2003. július 11. értékesítés	- 20,32	22,03	1,71
2003. július 11. értékesítés	- 5,05	5,56	0,51
2003. december 1. értékesítés	- 9,98	10,54	0,56
	- 101,12	108,82	7,70
Portfólió 2003. december 31-én	6,12	-	-
2004. január 6. értékesítés	- 3,06	2,22	-0,84
2004. január 6. értékesítés	- 3,06	0,93	-2,13
	- 6,12	3,15	-2,97
Portfólió 2004. december 31-én	-		

#### 7. Elhatárolt kiadások

(millió euro)

Deferred expenditure	6th EDF	7th EDF	8th EDF	9th EDF	Total
Total 2003	-	9,53	418,30	-	427,82
2004					
Stabex	-	9,03	421,14	-	430,17
Congo Fund	-	-	-	106,83	106,83
<b>Total 2004</b>	<b>-</b>	<b>9,03</b>	<b>421,14</b>	<b>106,83</b>	<b>537,00</b>

Ez a sor az adott AKCS-állam rendelkezésére álló teljes pénzüsszegeket tartalmazza. A 7. és 8. EFA összegei az elhatárolt STABEX-kiadásokat jelentik, míg a 9. EFA-ban szereplő összeg a rendelkezésre álló speciális Kongó Alapra vonatkozik.

2003 folyamán a STABEX kiadásokkal kapcsolatban megváltozott a számviteli politika. Az előző években a STABEX biztonsági számlákra átvezetett összegeket (lásd az alábbi 8.5. megjegyzést is) úgy kezelték, mintha kifizetések lennének, és ezért a bevételi és kiadási számlán kiadásként számolták el. Ugyanakkor, tekintettel arra, hogy a STABEX biztonsági számlák olyan bankszámlák, amelyek felett a kizárólagos ellenőrzést az Európai Bizottság gyakorolja, úgy tűnt, hogy helyesebb ezeket az átvezetéseket nem mint kiadásokat kezelni, és eszerint módosítani a korábbi tranzakciókat. A 2003. évi számláktól kezdve valamennyi elhatárolt STABEX-kiadás a rendelkezésre álló STABEX-alapok teljes összegét mutatja, amelyet a jövőben átutálnak az adott kedvezményezett AKCS-államnak. A kedvezményezettek részére történő ilyen átutalásokat a jövőben kiadásként könyvelik majd el.

#### 8. Készpénz bankszámlán – Átutalások záráskor

Hatékonysági célból egyetlen pénztár létezik valamennyi megvalósítás alatt álló EFÁ-ra; ez a különböző EFÁ-k közötti műveleteket eredményez, amelyeket a különböző mérlegek közötti átvezetési számlákon egyenlítenek ki.

(millió euro)

Átutalások záráskor	6. EFA	7. EFA	8. EFA	9. EFA	Összesen 2004. december 31-én
6. EFÁ-hoz/tól	-	2 279,31	- 2 065,45	- 329,96	- 116,11
7. EFÁ-hoz/tól	- 2 279,31	-	-	1 261,20	- 1 018,11
8. EFÁ-hoz/tól	2 065,45	-	-	320,54	2 385,99
9. EFÁ-hoz/tól	329,96	- 1 261,20	- 320,54	-	- 1 251,77
	<b>116,11</b>	<b>1 018,11</b>	<b>-2 385,99</b>	<b>1 251,77</b>	-

Az átvezetési számlák 2004. december 31-i egyenlegeit a 4.1. táblázat tartalmazza.

#### 4.1. táblázat

(millió euro)

Liaison accounts	6th EDF	7th EDF	8th EDF	9th EDF	Total
<b>2003</b>					
Assets	2 446,01	2 279,31	-	2 257,96	6 983,28
Liabilities	2 279,31	967,84	3 355,58	380,56	6 983,28
<b>Total 2003</b>	<b>166,70</b>	<b>1 311,47</b>	<b>- 3 355,58</b>	<b>1 877,40</b>	-
<b>2004</b>					
Assets	2 395,42	2 279,31	-	1 581,74	6 256,47
Liabilities	2 279,31	1 261,20	2 385,99	329,96	6 256,47
<b>Total 2004</b>	<b>116,12</b>	<b>1 018,11</b>	<b>- 2 385,99</b>	<b>1 251,77</b>	-

A 2003. pénzügyi évig a pénztár a 6. EFA mérlegében jelent meg, 2003-tól a pénztár a 9. EFA mérlegében jelenik meg, a 9. EFA költségvetési rendelet 129. cikkével összhangban. A 4. táblázat a bankban levő teljes készpénzállományt tartalmazza, a következő bontásban:

4. táblázat

(millió euro)

9. EFA – Készpénz bankszámlán	Megjegyzé- sek	Egyenleg 2004. december 31-én	Egyenleg 2003. december 31-én
Pénztári számlák	8.1	82,33	9,98
AKCS kifizető ügynökségek	8.2	42,73	57,87
EUR kifizető ügynökségek	8.3	17,04	17,16
STABEX folyószámla	8.4	19,59	16,07
STABEX biztonsági számlák	8.5	430,17	427,82
Speciális Kongó Alap	8.4	106,83	-
Céltartalék kétes követelésekre	8.6	-	- 2,74
Úton levő pénzeszköz	8.7	100,20	-
<b>Összesen</b>		<b>798,88</b>	<b>526,16</b>

#### 8.1. Pénztári számlák

A tagállamok központi bankjainál vezetett számlák, amelyekre az EFA-hozzájárulásokat fizetik.

#### 8.2. AKCS kifizető ügynökségek

Ezek az AKCS-államokban a helyi kifizetésekre bankszámlákon tartott összegek. A számlákat általában euróban vezetik, de azok vezethetők egy közösségi tagállam valutájában is.

#### 8.3. EU kifizető ügynökségek

A tagállamokban (EU 15) alapított kereskedelmi bankoknál vezetett számlák. A számlákat euróban vezetik és azokat az Unión belüli kedvezményezettek részére történő kifizetések teljesítésére használják. A kifizetések általában euróban történnek, de más valutában is történhetnek. Ezeket az alapokat használják az AKCS kifizető ügynökségek számláinak feltöltésére is.

#### 8.4. STABEX folyószámla és speciális Kongó Alap számla

Ez az összeg a STABEX főszámlán és a speciális Kongó Alap számlán fennmaradó készpénz egyenleget mutatja.

#### 8.5. STABEX biztonsági számlák

Az átláthatóság, valamint a hatékony és eredményes pénzgazdálkodás céljából, valamint hogy felhasználásuk előtt biztosítani lehessen az AKCS-országoknak járó összegeket, 2001 folyamán úgy döntöttek, hogy a Bizottság nevében egy európai kereskedelmi banknál számlát nyitnak, amely az egyes kedvezményezett országok nevében nyitott alszámlákból áll. A különböző kedvezményezett országok nevében nyitott számlák részleteit a 4.2. táblázat tartalmazza:

## 4.2. táblázat

## STABEX változások táblázata a 2004. december 31-vel végződő évben

(millió euro)

	Egyenleg 2003. december 31-én	Kamatok	Átutalások	Kifizetések	Egyenleg 2004. december 31-én
BENIN	0,04	0,00	-	-	0,05
BURKINA FASO	0,73	0,02	-	-	0,75
BURUNDI	26,18	0,61	-	0,50	26,29
KAMERUN	5,15	0,12	-	-	5,27
COMORE SZIGETEK	0,05	0,00	-	-	0,05
DOMINIKA	5,06	0,12	-	-	5,18
ETIÓPIA	0,86	0,03	-	-	0,88
GAMBIA	0,96	0,02	-	-	0,98
GRENADA	0,31	0,01	-	-	0,32
GUINEA-BISSAU	0,32	0,01	-	-	0,32
HAITI	2,80	0,02	-	2,82	-
ELEFÁNTCSONTPART	41,04	0,97	-	-	42,01
JAMAICA	4,50	0,04	-	3,96	0,57
MADAGASZKÁR	13,24	0,31	-	-	13,55
MALAWI	0,87	0,02	-	-	0,89
MAURITÁNIA	16,99	0,40	-	-	17,39
PÁPUA-ÚJ GUINEA	0,63	0,01	-	-	0,64
RUANDA	5,49	0,13	-	-	5,62
SZENEGÁL	9,63	0,23	-	-	9,86
SZIERRA LEONE	2,92	0,07	-	-	2,99
SAINT LUCIA	13,10	0,31	-	-	13,41
SOLOMON SZIGETEK	28,83	0,68	-	-	29,50
SZUDÁN	192,74	4,18	-	-	196,92
ST VINCENT & GRENADINES	3,78	0,09	-	-	3,87
TANZÁNIA	29,58	0,69	-	-	30,27
TONGA	0,08	0,00	-	-	0,08
UGANDA	19,25	0,48	-	-	19,73
ZIMBABWE	2,70	0,06	-	-	2,77
<b>Összesen</b>	<b>427,82</b>	<b>9,63</b>	<b>-</b>	<b>7,29</b>	<b>430,17</b>

## 8.6. Céltartalék kétes követelésekre

(millió euro)

Doubtful debts provision	9th EDF	Total
2003		
Zaire bank account	2,74	2,74
Recoveries	0,01	0,01
<b>Total 2003</b>	<b>2,75</b>	<b>2,75</b>
2004		
Zaire bank account	-	-
Recoveries	0,02	0,02
<b>Total 2004</b>	<b>0,02</b>	<b>0,02</b>

A korábbi években a leírt behatásokat a kifizetésekkel szemben nettósították, ami azt jelenti, hogy ezeket külön nem tüntették fel a számlákon. 2003 vége felé új eljárást vezettek be, miszerint a leírt összegeket a kétes követelésekre képzett céltartalékokhoz sorolják, és ha szükségesnek bizonyul, egy specifikus, behajthatatlan adósságok számlára könyvelik át.

2003-ban, az óvatosság elvének megfelelően, 2,74 millió eurót elérő tartalékot képeztek egy régi kongói (volt Zaire) bankszámlán található teljes egyenlegre, amelynek behajthatóságával kapcsolatban kétségek merültek fel amiatt, hogy a Bizottság nem volt jelen az országban és a bankszámlán több évig nem történt mozgás. Ugyanakkor, mivel a banki egyenleget 2004 folyamán a Bizottságnak megerősítették (az országban a tevékenységek újrafelvétele során), ezt a tartalékot most visszavonták.

Az e sor alatt 2004. december 31-én nyilvántartott 15 498,96 eurós összeg a 6. és a 7. EFA beszédési megbízásokra vonatkozik.

## 8.7. Úton levő pénzeszközök

Néhány, az év vége előtt küldött feltöltést a kedvezményezett bank csak 2005-ben könyvelt le.

## 9. Alapok közötti átutalások

Ez a sor más alapokból átutalt forrásokat tartalmaz, amelyek megnövelik a fogadó alap előirányzatát és csökkentik a küldő alapét. A teljes egyenleget az alábbi, 5. táblázat mutatja.

5. táblázat

(millió euro)

EFA-n belüli átutalás	6. EFA	7. EFA	8. EFA	9. EFA	Összevont	Összesen 2004. december 31-én
4. EFA-hoz/től	144,32	-	-	-	-	144,32
5. EFA-hoz/től	177,63	526,78	-	-	-	704,41
6. EFA-hoz/től	-	181,76	94,00	389,73	665,49	665,49
7. EFA-hoz/től	- 181,76	-	532,82	648,78	999,84	999,84
8. EFA-hoz/től	- 94,00	- 532,82	-	1 946,36	1 319,54	1 319,54
9. EFA-hoz/től	- 389,73	- 648,78	- 1 946,36	-	- 2 984,87	- 2 984,87
<b>Összesen</b>	<b>- 343,53</b>	<b>- 473,06</b>	<b>- 1 319,54</b>	<b>2 984,87</b>	<b>-</b>	<b>848,74</b>

A Cotonou-i megállapodás hatálybalépésével a korábbi EFÁ-k el nem költött pénzeszközei a kötelezettségvállalás megszűntével átcsoportosításra kerülnek a 9. EFÁ-ba. A 4. és az 5. EFA még futó projektjeire lekötött összegek (a 4. EFÁ-ból 91,15 millió euro került át a 6. EFÁ-ba, lásd 2.2 táblázat, az 5. EFÁ-ból pedig 349,77 millió euro került át a 7. EFÁ-ba, lásd 2.3 táblázat) a pénzügyi végrehajtási beszámolórol szóló 2.1 táblázatban található.

#### 10. Tőkésített bevétel

A 2003. pénzügyi évig a realizált kamatokot a 7. EFA mérlege tartalmazta. A következetesség céljából 2004-től a kamatbevétel a 9. EFA mérlegében szerepel, a STABEX biztonsági kamat kivételével, amely a 8. EFA mérlegben szerepel, mivel ez a segélyeszköz hiányzik a 9. EFA-ból.

Bár a STABEX legutóbbi hozzájárulásainak kamatjövödelme a 8. EFÁ-ban is szerepel, a 2005. költségvetési évben átcsoportosításra kerül a 9. EFÁ-ba. Az engedélyezésre jogosult tisztviselő elszámolásában ez az összeg még nem jelenik meg, ezért az alap mérleg szerinti teljes tőkéje nem egyezik a pénzügyi végrehajtási beszámolóban feltüntetett előirányzatok összegével (lásd a beszámolórol készült 2.1 táblázatot).

A tőkésített bevételt az alábbi 6. táblázat mutatja:

6. táblázat

(millió euro)

Tőkésített bevétel	Megjegyzések	6. EFA	7. EFA	8. EFA	9. EFA	Összesen 2004. december 31-én	Összesen 2003. december 31-én
Tőkésített kamat	10,1	13,70	49,00	35,45	1,80	99,95	98,15
STABEX kamat	10,1	24,08	319,89	-	-	343,97	348,46
EBB kamat	10,1	-	3,41	-	0,12	3,53	3,51
Európai banki kamat	10,1	-	22,47	-	4,45	26,92	25,42
Késedelmes hozzájárulások kamata	10,2	-	5,96	1,86	0,73	8,56	6,23
STABEX források feltöltése	10,3	185,10	-	-	-	185,10	185,10
Céltartalék rövidtávú befektetéseken elszennvedett veszteségekre	6	-	-	-	-	-	- 2,97
STABEX biztonsági számlák kamatjövödelme	10,4	-	-	34,73	-	34,73	25,10
Kamatjövödelem, speciális Kongó Alap	10,5	-	-	-	1,92	1,92	-
<b>Összesen</b>		<b>222,88</b>	<b>400,74</b>	<b>72,04</b>	<b>9,02</b>	<b>704,68</b>	<b>689,00</b>

#### 10.1. Tőkésített kamat, tőkésített STABEX kamat, EBB kamat, Európai banki kamat

Az európai kifizető ügynökségek számláin realizált kamat (beleértve a STABEX főszámlát) a belső megállapodás 1. cikke (3) bekezdésével és 9. cikkével összhangban felhasználható projektek finanszírozására.

E sor a letétbe helyezett alapok kamatait jelenti, amelyek projektek finanszírozásához rendelkezhetők. Ez a kamat jelentős mértékben megnöveli az Alapok összes előirányzatát.

## 10.2. Késedelmes hozzájárulások kamata

A hozzájárulások késedelmes befizetéséből eredő, projektek finanszírozására felhasználható kamatok. Ez a kamat jelentős mértékben megnöveli az Alapok összes előirányzatát.

## 10.3. STABEX-források feltöltése

E sor az AKCS-államok közvetlen hozzájárulásait jelenti (a források feltöltése), és azokat az összegeket, amelyekkel az AKCS-államok kérésére az átutalási jogosítványokat csökkentették. A STABEX források feltöltésének kötelezettségét az 1991. november 19-i AKCS-EFA tanácsi határozattal eltörölték.

## 10.4. Kamatjövedelem, STABEX biztonsági számlák

(Lásd a fenti 7. megjegyzést is).

Ez a rovat a STABEX biztonsági számlák halmozott bevételét jelenti. Miközben úgy tűnik, hogy ez a bevétel növeli az Alap főösszegét, nem szabad szem elől téveszteni, hogy az e számlákon keletkező valamennyi bevételt az adott kedvezményezett ország számára irányozták elő.

## 10.5. Kamatbevétel, speciális Kongó Alap

Ez az összeg a speciális Kongó Alap számla halmozott bevételeit jelenti. Miközben úgy tűnik, hogy ez a bevétel növeli az Alap főösszegét, nem szabad szem elől téveszteni, hogy az e számlán keletkező valamennyi bevételt a 2003/583/EK tanácsi határozatban szereplő adott célra irányozták elő.

## 11. Kifizetések

Ezek az összegek bemutatják az említett alap(ok) teljes projektráfordítását, és magukban foglalják a Világbank részére nyújtott előlegfizetéseket (2003-ban 209 millió euro, 2004-ben 100 millió euro), valamint a STABEX-alapok részére (a kedvezményezett AKCS-államok számláira) történt visszavonhatatlan átutalásokat, amelyek 2003-ban 114 millió, 2004-ben 7 millió euróra rúgtak.

Azért, hogy az EFA pénzügyi helyzetéről megbízható és valós kép alakuljon ki, a STABEX-kifizetések (ld. a 7.7. jegyzetet fent) elszámolási politikájában történt változás tükröződik a 2003. évi pénzügyi kimutatásokban. Az ezen pénzügyi kimutatásokban újra megerősített számadatok, illetve az elszámolási rendszerből kinyert, a pénzügyi lebonyolításról szóló jelentésben (ld. 2.2. szakasz „konszolidált éves beszámoló”) megtalálható adatok közötti különbséget az alábbiak szerint alakul:

Év	A pénzügyi kimutatásban újra megerősített adatok (1)	Az elszámolási rendszer adatai (2)	Különbséget 3 = (1-2)
2001	1 722,83	2 067,86	- 345,03
2002	1 872,33	1 852,72	19,61
2003	2 288,80	2 179,47	109,33
2004	2 413,93	2 197,84	216,09
Halmazott	25 918,06	25 913,69	4,36

A 2004. pénzügyi év zárása előtt az elszámolási rendszerben nem volt lehetőség minden vonatkozó tranzakció végrehajtására. Ennek eredménye a két adatsor közti 4,36 millió euro különbség (ld. a halmozott adatokat fent). A helyzetet 2005-ben korrigálni fogják.

## 12. Véglegesítendő tranzakciók

(millió euro)

Transactions awaiting finalisation	6th EDF	9th EDF	Total
2003			-
transactions to be finalised	10,80	-	10,80
advances bourses (note 5.5)	11,93	-	11,93
<b>Total 2003</b>	<b>22,73</b>	<b>-</b>	<b>22,73</b>
2004			-
transactions to be finalised	6,84	0,03	6,87
advances bourses (note 5.5)	4,24	-	4,24
<b>Total 2004</b>	<b>11,08</b>	<b>0,03</b>	<b>11,11</b>

Ez az összeg minden olyan kifizetést/bevételt magában foglal, amely még arra vár, hogy a megfelelő projektekhez rendeljék, a részleteket a 7. táblázat tartalmazza.

7. táblázat

(millió euro)

Véglegesítendő tranzakciók (kösszevont mérlege)	6. EFA	9. EFA	Összesen 2004. december 31-én	Összesen 2003. december 31-én
Társfinanszírozás	-	-	-	0,28
Véglegesítendő kiadások	6,93	-	6,93	10,61
Leértékelés	- 0,09	-	- 0,09	- 0,09
Kompensációs tranzakciók	-	0,52	0,52	-
Elszámolandó bevételek	-	- 0,49	- 0,49	-
<b>Összesen</b>	<b>6,84</b>	<b>0,03</b>	<b>6,87</b>	<b>10,80</b>

## 13. Hitelezők

A hitelezők teljes egyenlegének részleteit a 8. táblázat tartalmazza:

8. táblázat

(millió euro)

Hitelezők	Megjegyzések	6. EFA	7. EFA	8. EFA	9. EFA	Összesen 2004. december 31-én	Összesen 2003. december 31-én
Előre beérkezett hozzájárulások	13.1	-	-	-	180,36	180,36	1,43
Céltartalék bankköltségekre	13.2	-	-	-	0,05	0,05	0,10
Esedékes STABEX kifizetések	13.3	-	9,03	421,14	-	430,17	427,82
Esedékes speciális Kongó pénzeszközök	13.4	-	-	-	106,83	106,83	-
<b>Összesen</b>		<b>-</b>	<b>9,03</b>	<b>421,14</b>	<b>287,24</b>	<b>717,40</b>	<b>429,35</b>

## 13.1. Előre beérkezett hozzájárulások

A tagállamok egyes hozzájárulásainak befizetése határidő előtt megtörtént, ld. 8.1. táblázat:

8.1. táblázat

(millió euro)

Előre beérkezett hozzájárulások	Egyenleg 2003. december 31-én	Egyenleg 2004. december 31-én
Írország	-	0,16
Olaszország	1,13	-
Luxemburg	0,30	-
Egyesült Királyság	-	180,20
<b>Összesen</b>	<b>1,43</b>	<b>180,36</b>

## 13.2. Céltartalék bankköltségekre

Ez az összeg a 2004. december 31-vel végződő pénzügyi évre vonatkozó, és az év vége után a megfelelő bankszámlára terhelt, bankköltségekhez kapcsolódó tranzakciókból áll.

## 13.3. Esedékes STABEX kifizetések

(Lásd még a fenti 7, 8.5 és 10.4 megjegyzéseket).

Ez az egyenleg a kedvezményezett AKCS-államoknak a STABEX támogatási eszköz keretében fizetendő összeget jelenti. A teljes egyenleg a STABEX biztonsági számlákon található teljes összeget jelenti.

## 13.4. Esedékes speciális Kongó Alapok

Ez az egyenleg a Kongó számára rendelkezésre álló összeget jelenti, összhangban a 2003/583/EK tanácsi határozat rendelkezéseivel.

## 14. Kiadások

Ezek az összegek az alapok kiadásait jelentik támogatási eszközönkénti bontásban.

## 15. Igazgatási kiadások és pénzügyi költségek

(millió euro)

	Administrative expenditure and financial costs	Costs linked to devolution	Implementation expenses	Total
	6th EDF	8th EDF	9th EDF	
2003	7,62	13,48	0,00	21,10
2004	7,78	29,92	55,09	92,78

Ezeket az összegeket részletesen a 9. – 11. táblázat tartalmazza:

9. táblázat

(millió euro)

Igazgatási kiadások és pénzügyi költségek – 6. EFA	Egyenleg 2004. január 1-én	A költségvetési év költségei	Egyenleg 2004. december 31-én
Pénzügyi költségek	0,08	0,02	0,11
Késedelmes befizetések utáni kamat	0,10	-	0,10
Év végi átértékelések	4,17	0,07	4,24
Tanulmányi ösztöndíj előlegek kamatai és bankköltségei	- 0,06	- 0,00	- 0,06
BDC Szerződés	0,28	0,06	0,35
Szolgáltatási szerződés	0,09	-	0,09
Egyéb	0,37	0,00	0,37
<b>Összesen</b>	<b>5,03</b>	<b>0,16</b>	<b>5,18</b>
Kamatokból finanszírozott Audit és értékelési költségek	2,59	-	2,59
<b>Összesen</b>	<b>7,62</b>	<b>0,16</b>	<b>7,78</b>

A devolúciós folyamathoz kapcsolódó végrehajtási kiadásokat a belső megállapodás 1. cikke (3) bekezdésének, a 4. és 9. cikke rendelkezéseinek megfelelően finanszírozzák. E kiadások bontását a 10. (8. EFA) – 11. (9. EFA) táblázat tartalmazza.

10. táblázat

(millió euro)

Costs linked to devolution — 8th EDF	Balance at 1.1.2004	Charge for the year	Balance at 31.12.2004
Technical assistance AGEER — GTZ	4,79	-	4,79
Consultancy	0,94	0,87	1,80
Personnel costs (AIDCO)	1,13	1,41	2,55
Personnel costs (RELEX)	3,00	7,60	10,60
Other costs	0,60	0,46	1,06
Infrastructure costs	3,00	5,00	8,00
Audit	0,01	0,80	0,81
Personnel costs linked to Individual Experts management	-	0,30	0,30
<b>Total</b>	<b>13,48</b>	<b>16,44</b>	<b>29,92</b>

11. táblázat

(millió euro)

Végrehajtási kiadások – 9. EFA	Egyenleg 2004. január 1-én	A költségvetési év költégei	Egyenleg 2004. december 31-én
Pénzügyi költségek	-	0,17	0,17
Szakemberek	-	1,03	1,03
Év végi átértékelések	-	0,11	0,11
Munkaerőköltségek (RELEX)	-	20,60	20,60
Egyéb költségek (RELEX)	-	6,40	6,40
Infrastrukturális költségek (RELEX)	-	26,28	26,28
Képzés	0,00	0,33	0,33
IT	-	0,18	0,18
<b>Összesen</b>	<b>0,00</b>	<b>55,08</b>	<b>55,09</b>

## 16. Egyes 2003. évi adatok kiigazítása

A 2003. évre vonatkozó egyes adatokat kiigazították az általánosan elfogadott „összehasonlíthatóság” számviteli elvnek való megfelelés, illetve a Nemzetközi Számviteli Standardok IPSAS 3. sz. végrehajtása érdekében.

Amint azt az alábbi, összehasonlító összevont mérleg mutatja, ezen kiigazítások a teljes egyenleg 17,54 millió eurós csökkenését eredményezték. Ez az összeg a kifizetendő beszédési megbízások (adósok) 17,73 millió eurónyi csökkenéséből, a rövidtávú beruházások 0,18 millió eurónyi növekedéséből és a kétes követelésekre kialakított céltartalék 0,01 millió eurónyi csökkenéséből áll, amely a 2003. évi mérlegben tévesen kétszer szerepelt. A részleteket az alábbi táblázat tartalmazza:

## A 6., 7., 8. és 9. EFA összevont mérlege 2004. december 31-én

(millió euro)

	Megjegyzések	Korrigált záró- egyenleg 2003	A nyitó egyenleg korrekciója	Eredeti 2003. évi záróegyenlegek
<b>ESZKÖZÖK</b>				
<b>Hosszúlejáratú eszközök</b>				
<b>Hozzájárulások</b>				
Eredeti allokáció	1	40 035,15	-	40 035,15
EBB speciális hozzájárulás	2	60,00	-	60,00
mínusz: lehívott összegek	3	- 20 820,00	-	- 20 820,00
		<u>19 275,15</u>	-	<u>19 275,15</u>
Lehívott összegek	3	20 820,00	-	20 820,00
mínusz: beérkezett befizetések	4	- 20 724,23	-	- 20 724,23
		<u>95,77</u>	-	<u>95,77</u>

(millió euro)

	Megjegyzések	Korrigált záró- egyenleg 2003	A nyitó egyenleg korrekciója	Eredeti 2003. évi záróegyenlegek
<b>STABEX hozzájárulások</b>				
Eredeti allokáció		1 800,00	-	1 800,00
mínusz: lehívott és beérkezett összegek		- 1 800,00	-	- 1 800,00
		-	-	-
Nettó hozzájárulás-követelések		19 370,92	-	19 370,92
<b>Forgóeszközök</b>				
Adósok	5	26,27	- 17,73	44,00
Rövid távú befektetések	6	3,15	0,18	2,97
Elhatárolt kiadások	7	427,82	-	427,82
Készpénz bankszámlán	8	526,16	-	526,16
<b>Eszközök összesen</b>		<b>20 354,32</b>	<b>- 17,54</b>	<b>20 371,87</b>
<b>FORRÁSOK</b>				
<b>Az Alap tőkéje</b>				
Hozzájárulások	1	40 035,15	-	40 035,15
EBB speciális hozzájárulás	2	60,00	-	60,00
STABEX hozzájárulások		1 800,00	-	1 800,00
		41 895,15	-	41 895,15
Összes alapok közötti átutalások	9	848,74	-	848,74
		42 743,89	-	42 743,89
Tőkésített jövedelem	10	689,00	0,18	688,82
		43 432,89	0,18	43 432,71
<b>Az Alap összes tőkéje</b>				
<b>Egyéb bevételek</b>				
Kifizetések	11	- 23 504,12	-	- 23 504,12
Behajtások	5	9,76	- 17,73	27,50
Véglegesítendő tranzakciók	12	- 10,80	-	- 10,80
Céltartalék kétes követelésekre	8	- 2,75	0,01	- 2,76
Hitelezők	13	429,35	-	429,35
<b>Források összesen</b>		<b>20 354,32</b>	<b>- 17,54</b>	<b>20 371,87</b>

## 2. PÉNZÜGYI VÉGREHAJTÁSI JELENTÉS

### BEVEZETŐ MEGJEGYZÉS

#### Korábbi EFA-k

Az átmeneti intézkedésekről szóló, 2000. július 27-i 1/2000 sz. AKCS-EK tanácsi határozat engedélyezi korábbi EFA-k egyes felosztatlan forrásainak a Cotonou-i megállapodás vonatkozó rendelkezéseinek megfelelő programokra történő felhasználását, amelyek az átmeneti intézkedések keretében előzetesen alkalmazhatók.

A 2001. március 16-i 410/2001 sz. bizottsági határozat, amely meghatározza az AKCS-EK partnerségi megállapodás keretében az AKCS-országok indikatív programjaihoz rendelt összegeket, előírja, hogy a programok végrehajtására korábbi EFA-k felosztatlan forásaiból maximum 1 200 millió euro használható fel, összhangban a vonatkozó EFA-k szabályaival és eljárásaival, a 9. EFA költségvetési jegyzőkönyvének életbe lépéséig.

A 2001. június 15-i 1033/2001 sz. bizottsági határozat megállapította az AKCS-EK partnerségi megállapodás pénzügyi jegyzőkönyve szerinti regionális programokhoz és AKCS-n belüli együttműködéshez rendelt összegeket.

A 2002. július 11-i 1252/2002 sz. bizottsági határozat a 6. és 7. EFA általános tartalékaiból 60 millió euróval megemelte az AKCS-n belüli együttműködésre elkülönített keretet, és engedélyezte e pótlólagos összegeknek a 9. EFA pénzügyi jegyzőkönyv életbelépését megelőző, az eredeti EFA-k szabályaival és eljárásaival összhangban történő felhasználását.

Végezetül, a 2002. december 23-i 3/2002 sz. AKCS-EK miniszeri tanácsi határozat a 8. EFA felosztatlan forásaiból (általános tartalék) 25 millió eurót az AKCS-EK partnerségi megállapodásban foglalt regionális együttműködéshez csoportosított át.

A tavalyi évhez hasonlóan, a beszámoló átláthatóságának biztosítása érdekében az alábbi táblázatokban külön szerepelnek valamennyi EFÁ-k (a 6., a 7., és a 8. EFÁ-k) azon részei, amelyeket a Loméi megállapodás szerinti programozásra, és azokat, amelyeket a Cotonou-i megállapodás szerinti programozásra használtak fel. Az egyes országok vonatkozásában a Cotonou-i megállapodáshoz kapcsolódó könyvvezetés és a számlák bemutatása az AKCS-EK partnerségi megállapodás IV. melléklete 3. cikkének (2) bekezdése alapján történik. E cikk az AKCS-országok számára „A” keret irányoz elő makrogazdasági támogatás, valamint program- és projekt támogatás céljára, a „B” keret a várakozóan felmerülő szükségleteket fedezi, mint pl. gyorssegély, adóssá-

genyhítést célzó kezdeményezések, valamint az exportbevételek ingadozásából eredő káros hatások kiegyenlítése<sup>(1)</sup>. A régiók vonatkozásában a jelentéseket az AKCS-EK partnerségi megállapodás 2. fejezetében említett regionális programozás szerint készítették el (azaz regionális indikatív program és AKCS-n belüli együttműködés).

#### 9. EFA

Az Európai Közösségek tagállamai és az afrikai, karib-térségi és csendes-óceáni államok (AKCS) által 2000. június 23-án aláírt AKCS-EK partnerségi megállapodás 2003. április 1-én lépett hatályba.

Az Európai Közösség és a tengerentúli országok és területek (TOT) társulásáról szóló 2001. november 27-i 2001/822/EK határozat, melyet az Európai Unió (EU) Tanácsa fogadott el, 2001. december 2-án lépett hatályba.

A Cotonou-i megállapodást húsz éves időtartamra kötötték öt évenkénti felülvizsgálati záradékkal, és öt éves periódusokra szóló pénzügyi jegyzőkönyvvel. A TOT-országok társulásáról szóló EU tanácsi határozat tíz évig érvényes.

Emiatt az első öt évet a **9. EFA** finanszírozza. Teljes összegét 13 800 millió euróban állapították meg, amelyből 13 500 milliót a Cotonou-i megállapodás első pénzügyi jegyzőkönyvének megfelelően az AKCS-államok, illetve 175 milliót a TOT-országok számára irányoztak elő (a TOT-ok társulására vonatkozó EU tanácsi határozatban előírtak szerint), és 125 milliót a 9. EFA-forrásainak felhasználásával kapcsolatos költségek fedezésére (a 9. EFA belső megállapodásában foglaltak szerint) az Európai Bizottság számára tartottak fenn.

A 9. EFA AKCS-államok részére fenntartott teljes összegéből 1 000 millió eurót csak az EU Tanácsa által 2004-ben, az Európai Bizottság javaslatát követően végzett felülvizsgálat után lehet felszabadítani. A 2004. március 22-i 7189/04 sz. tanácsi határozattal összhangban 2004-ben 250 millió eurós első részletet szabadítottak fel, és a belső AKCS-alapba helyezték (természetes erőforrások) a Vízalaphoz kapcsolódó művelet finanszírozására (2004-ben lekötött: 42 millió euro).

Ennek következményeként a 9. EFA AKCS-államoknak nyújtott támogatásai, figyelembe véve a „feltételes milliárd”-ból származó 250 millió euro felszabadítását és a közvetlenül az Európai Beruházási Bank (EBB) által igazgatott pénzeszközöket, a következő felosztást követi:

<sup>(1)</sup> A korábbi EFÁ-k felosztatlan forrásai tartalmazzák a SYSMIN Alap egyenlegét, amelyet az AKCS-EK nagykövetség bizottsága 410,926 millió euróban állapított meg. Az E410/2001 tanácsi határozat ezeket a forrásokat nemzeti indikatív összegek programozásához (B rész) rendeli, az AKCS-EK partnerségi megállapodás pénzügyi jegyzőkönyvével összhangban.

	9. EFA allokáció	Csökkentés/feltételes milliárd	Zárt allokációk (EBB igazgatás alatt)	Nyitott allokációk OLAS
Hosszútávú fejlesztések	10 000 000 000	(491 000 000)	(186 850 000) <sup>(1)</sup> (kamattámogatá- sok)	9 322 150 000
Regionális keret	1 300 000 000	(96 000 000)		1 204 000 000
Beruházás támogatási esz- köz	2 200 000 000	(163 000 000)	(2 037 000 000)	0
<b>Összesen</b>	<b>13 500 000 000</b>	<b>(750 000 000)</b>	<b>(2 223 850 000)</b>	<b>10 526 150 000</b>

Az AKCS-államok számára hosszú távú fejlesztésekre kialakított keret két részből áll:

Az „**A**” keret a közösségi támogatások prioritásainak és egyéb területeinek ágazati politikáinak, programjainak és projektjeinek makrogazdasági támogatását célozza, és megfelel a korábbi EFA-k Nemzeti Indikatív Programokra (NIP) és szerkezetátalakításra elkülönített összegeinek.

A „**B**” keret, melynek célja a váratlanul fellépő szükségletek fedezése, mint a gyorssegélyek, az adóssághihítést célzó kezdeményezésekhez való hozzájárulások, valamint az ingadozó exportbevételek káros hatásait enyhíteni célzó támogatás, amelyek általában véve megfelelnek a korábbi EFÁ-k STABEX, SYSMIN és gyorssegély allokációinak.

A 9. EFA TOT-országoknak szánt összegei, beleértve az Európai Beruházási Bank (EBB) által közvetlenül igazgatott pénzeszközöket, a következő felosztást követik:

	9. EFA allokáció	Zárt allokációk (EBB igazgatás alatt)	Nyitott allokációk OLAS
Hosszútávú fejlesztési keret	127 100 000		127 100 000
C tartalék	17 900 000	(1 000 000) (kamattámogatások)	16 900 000
Regionális keret	8 000 000		8 000 000
Tanulmányok és technikai segít- ségnyújtás keret	2 000 000		2 000 000
Beruházástámogatási eszköz	20 000 000	(20 000 000)	0
<b>Összesen</b>	<b>175 000 000</b>	<b>(21 000 000)</b>	<b>154 000 000</b>

A **felosztatlan C** tartalékot, melynek kedvezményezettjei a TOT-ok, a humanitárius segítségnyújtás, a gyorssegélyek és a menekültek segélyezésének finanszírozására, valamint az exportbevételek ingadozásának kiegyenlítésére képezték, és megfelel az AKCS-országok számára elkülönített B keretnek.

Ezenkívül a 2003. június 16-i E/982/2003 bizottsági határozat alkalmazásában a Cotonou-i megállapodás (AKCS-országok részére), valamint a 9. EFÁ-ról szóló belső megállapodás (TOT-országok részére) életbelépésének dátumát megelőzően keletkezett elköltetlen EFA-egyenlegeket, valamint az e dátumokat követően azon EFÁ-k lezáratlan projektjeire későbbi időpontra lekötött összegeket átutalták a 9. EFÁ-ba. Az eszközöket, melyek ily

módon átutalásra kerülnek a 9. EFÁ-ba, és korábban valamely AKCS-állam vagy AKCS-régió indikatív programjában szerepeltek, az érintett állam vagy régió használja fel. Ugyanakkor a fel nem osztott forrásokat a 9. EFA keretében újból programozásra kerülő tartalékokba utalták át.

Az odaítélt, leszerződött és kifizetett összegekre vonatkozó mellékelt táblázatok *nettó adatokat tartalmaznak*. Egyedül a 2.7. táblázat tartalmazza elkülönítve a lekötött és felszabadított összegeket, valamint a kifizetett és behajtott összegeket. Fel kell hívni a figyelmet arra a hatásra, amelyet egy 2004. évi átsorolás gyakorolt a STABEX biztonsági kifizetésekre: az az évi kifizetéseket 209 millió euróval csökkentette.

<sup>(1)</sup> Cotonou-i megállapodás, I. melléklet, 3. cikk (c) bekezdés és II. melléklet, 2. cikk (8) bekezdés, és Belső Megállapodás 2., 3. és 5. cikkek.

## 2.1. ELŐIRÁNYZATOK 2004. DECEMBER 31-ÉN

## 1.1. táblázat

## 6. EFA

## Előirányzatok állapota (euro): 2004. december 31.

## AZ ALAP ESZKÖZÖK SZERINTI BONTÁSBAN

(millió euro)

Eszköz	Eredeti előirányzat	A források halmozott növekedése és csökkenése 2003. december 31-én	A források csökkenése és növekedése 2004 folyamán	Jelenlegi előirányzat
<b>AKCS</b>				
<b>Lomé</b>				
Támogatások	4 362,50	10,15	(31,36)	4 341,29
Rendkívüli kölcsönök	600,00	(166,99)	(0,08)	432,93
Kamattámogatások	207,50	(126,08)		81,42
Gyorssegély	210,00	(30,61)		179,39
Menekültek segélyezése	80,00	14,77		94,77
Kockázati tőke	600,00	(70,30)		529,70
Stabex	925,00	522,12		1 447,12
Sysmin	415,00	(276,38)	(0,59)	138,02
Átutalás 4. EFA – 6. EFA		89,30		89,30
Szerkezetátalakítás		6,00		6,00
AKCS-n belüli allokáció		10,00		10,00
<b>Általános tartalék</b>				
<b>ÖSSZES AKCS</b>	<b>7 400,00</b>	<b>(18,01)</b>	<b>(32,03)</b>	<b>7 349,96</b>
<b>TOT</b>				
Támogatások	48,50	1,32		49,82
Rendkívüli kölcsönök	25,00	(9,80)	(0,21)	14,98
Kamattámogatások	2,50	0,10		2,60
Gyorssegély	3,00	(2,49)		0,51
Menekültek segélyezése	1,00	(1,00)		
Kockázati tőke	15,00	(0,38)		14,62
Stabex	4,00			4,00
Sysmin	1,00			1,00
Átutalás 4. EFA – 6. EFA		1,85		1,85
<b>ÖSSZES TOT</b>	<b>100,00</b>	<b>(10,40)</b>	<b>(0,21)</b>	<b>89,39</b>
<b>6. EFA ÖSSZESEN</b>	<b>7 500,00</b>	<b>(28,41)</b>	<b>( 32,24)</b>	<b>7 439,35</b>

## 6. EFA

Előirányzatok állapota (euro): 2004. december 31.

## AZ ÉV PÉNZMOZGÁSAINAK ELEMZÉSE

(millió euro)

AKCS	Lomé										Cotonou	Általános tartalék	AKCS összesen
	Támogatások	Rendkívüli kölcsönök	Kamattámogatások	Gyorssegély	Menekültek segélyezése	Kockázati tőke	STABEX	SYSMIN	Átutalás 4. EFA – 6. EFA	Szerkezetátalakítás	AKCS-n belüli		
Állapot 2003. december 31-én <sup>(1)</sup>	4 372,65 (31,36)	433,01 (0,08)	81,42	179,39	94,77	530	1 447,12	138,62 (0,59)	89,30	6,00	10,00	0,00	7 381,99 (32,03)
<b>Állapot 2004. december 31-én</b>	<b>4 341,29</b>	<b>432,93</b>	<b>81,42</b>	<b>179,39</b>	<b>94,77</b>	<b>529,70</b>	<b>1 447,12</b>	<b>138,02</b>	<b>89,30</b>	<b>6,00</b>	<b>10,00</b>	<b>0,00</b>	<b>7 349,96</b>

TOT	Támogatások	Rendkívüli kölcsönök	Kamattámogatások	Gyorssegély	Menekültek segélyezése	Kockázati tőke	STABEX	SYSMIN	Átutalás 4. EFA – 6. EFA	TOT összesen
Állapot 2003. december 31-én <sup>(1)</sup>	49,82	15,20 (0,21)	2,60	0,51	0	15	4	1	1,85	24,58 (0,21)
<b>Állapot 2004. december 31-én</b>	<b>49,82</b>	<b>14,98</b>	<b>2,60</b>	<b>0,51</b>	<b>0</b>	<b>14,62</b>	<b>4,00</b>	<b>1,00</b>	<b>1,85</b>	<b>24,37</b>

<sup>(1)</sup> Átutalás a 9. EFA-ba a Cotonou-i megállapodás életbelépését követően (2003. április 16-i bizottsági határozat).

## 1.3. táblázat

## 7. EFA

Előirányzatok állapota (euro): 2004. december 31.

## AZ ALAP ESZKÖZÖK SZERINTI BONTÁSBAN

(millió euro)

Eszköz	Eredeti előirányzat	A források halmozott növekedése és csökkenése 2003. december 31-én	A források csökkenése és növekedése 2004 folyamán	Jelenlegi előirányzat
<b>AKCS</b>				
<b>Lomé</b>				
Támogatások	6 215,00	(669,73)	(42,07)	5 503,20
Kamattámogatások	280,00	(74,64)	(5,21)	200,15
Gyorssegély	250,00	154,82	(1,47)	403,35
Menekültek segélyezése	100,00	(13,82)	(1,31)	84,87
Kockázati tőke	825,00	(3,47)	(3,43)	818,10
Stabex	1 500,00	196,69		1 696,69
Sysmin	480,00	(33,69)	(0,02)	446,29
Átutalás 5. EFA – 7. EFA	0,00	343,54	(3,61)	339,93
Szerkezetátalakítás	1 150,00	1,28	(0,80)	1 150,48
Súlyosan eladósodott szegény országok		40,00		40,00
AKCS-n belüli allokáció		50,00		50,00
<b>Általános tartalék</b>				
<b>AKCS ÖSSZESEN</b>	<b>10 800,00</b>	<b>9,01</b>	<b>(57,92)</b>	<b>10 733,07</b>
Támogatások	97,50	(9,99)	(0,50)	87,01
Kamattámogatások	6,00	(1,78)		4,22
Gyorssegély	2,50	(0,24)		2,26
Menekültek segélyezése	0,50	(0,21)		0,29
Kockázati tőke	25,00	(2,51)		22,49
Stabex	6,00			6,00
Sysmin	2,50			2,50
Átutalás 5. EFA – 7. EFA		9,84		9,84
<b>TOT ÖSSZESEN</b>	<b>140,00</b>	<b>(4,89)</b>	<b>(0,50)</b>	<b>134,61</b>
<b>7. EFA ÖSSZESEN</b>	<b>10 940,00</b>	<b>(13,90)</b>	<b>(58,42)</b>	<b>10 867,68</b>

## Előirányzatok állapota (euro): 2004. december 31.

## AZ ÉV PÉNZMOZGÁSAINAK ELEMZÉSE

(millió euro)

AKCS	Lomé										Cotonou	Általános tartalék	AKCS összesen
	Támogatások	Kamattámogatások	Gyorssegély	Menekültek segélyezése	Kockázati tőke	STABEX	SYSMIN	Átutalás 5. EFA – 7. EFA	Szerkezetátalakítás	Súlyosan eladósodott szegény országok	AKCS-n belüli		
Állapot 2003. december 31-én <sup>(1)</sup>	5 545,27 (42,07)	205,36 (5)	404,82 (1,47)	86,18 (1,31)	821,53 (3,43)	1 696,69 0,00	446,31 (0,02)	343,54 (3,61)	1 151,28 (0,80)	40 0	50 0	0,00 0,00	10 790,99 (57,92)
<b>Állapot 2004. december 31-én</b>	<b>5 503,20</b>	<b>200</b>	<b>403,35</b>	<b>84,87</b>	<b>818</b>	<b>1 696,69</b>	<b>446,29</b>	<b>339,93</b>	<b>1 150,48</b>	<b>40</b>	<b>50</b>	<b>0,00</b>	<b>10 733,07</b>

TOT	Támogatások	Kamattámogatások	Gyorssegély	Menekültek segélyezése	Kockázati tőke	STABEX	SYSMIN	Átutalás 5. EFA – 7. EFA	TOT ÖSSZESEN
Állapot 2003. december 31-én <sup>(1)</sup>	88 (1)	4 0	2 0	0 0	22 0	6	3	10	135,11 (0,50)
<b>Állapot 2004. december 31-én</b>	<b>87</b>	<b>4</b>	<b>2</b>	<b>2</b>	<b>22</b>	<b>6</b>	<b>3</b>	<b>9,84</b>	<b>134,61</b>

<sup>(1)</sup> Átutalás a 9. EFA-ba a Cotonou-i megállapodás életbelépését követően (2003. április 16-i bizottsági határozat).

## 1.5. táblázat

## 8. EFA

Előirányzatok állapota (euro): 2004. december 31.

## AZ ALAP ESZKÖZÖNKÉNTI BONTÁSBAN

(millió euro)

Eszköz	Eredeti előirányzat	A források halmozott növekedése és csökkenése 2003. december 31-én	A források csökkenése és növekedése 2004 folyamán	Jelenlegi előirányzat
<b>AKCS</b>				
<b>Lomé</b>				
Támogatások	7 562,00	(1 756,12)	(54,93)	5 750,95
Kamattámogatások	370,00	(246,51)	(18,45)	105,04
Gyorssegély	140,00	(0,01)	(1,46)	138,53
Menekültek segélyezése	120,00	(1,46)		118,54
Kockázati tőke	1 000,00	210,23	(37,77)	1 172,46
Stabex	1 800,00	(1 136,53)	34,73	698,21
Sysmin	575,00	(453,83)	(8,33)	112,84
Szerkezetátalakítás	1 400,00	204,83	(14,70)	1 590,14
Súlyosan eladósodott szegény országok		1 060,00		1 060,00
Kamatbevétel felhasználása		38,15		38,15
<b>Cotonou</b>				
A keret		552,21	(61,53)	490,68
B keret		255,00		255,00
Regionális		8,50	(8,50)	
<b>AKCS ÖSSZESEN</b>	<b>12 967,00</b>	<b>(1 265,53)</b>	<b>(170,94)</b>	<b>11 530,53</b>
<b>TOT</b>				
Támogatások	115,00	(68,12)	(0,10)	46,78
Kamattámogatások	8,50	(6,13)	(1,23)	1,14
Gyorssegély	3,00	(3,00)		
Menekültek segélyezése	0,50	(0,50)		
Kockázati tőke	30,00	(21,50)		8,50
Stabex	5,50	(4,32)		1,18
Sysmin	2,50			2,50
<b>TOT ÖSSZESEN</b>	<b>165,00</b>	<b>(103,57)</b>	<b>(1,33)</b>	<b>60,11</b>
<b>8. EFA ÖSSZESEN</b>	<b>13 132,00</b>	<b>(1 369,10)</b>	<b>(172,26)</b>	<b>11 590,64</b>

## 8. EFA

Előirányzatok állapota (euro): 2004. december 31.

## AZ ÉV PÉNZMOZGÁSAINAK ELEMZÉSE

(millió euro)

AKCS	Lomé										Cotonou			AKCS összesen
	Támogatások	Kamattámogatások	Gyorssegély	Menekültek segélyezése	Kockázati tőke	STABEX	SYSMIN	Szerkezetátalakítás	Súlyosan eladósodott szegény országok	Kamatbevétel felhasználása	A keret	B keret	Regionális	
Állapot 2003. december 31-én <sup>(1)</sup> <sup>(2)</sup>	5 805,88 (54,93)	123,49 (18,45)	139,99 (1,46)	118,54 0,00	1 210,23 (37,77)	663,47 34,73	121,17 (8,33)	1 604,83 (14,70)	1 060,00 0,00	38,15 0,00	552,21 (61,53)	255,00 0,00	8,50 (8,50)	11 701,47 (205,67) 34,73
<b>ÁLLAPOT 2004. DECEMBER 31-ÉN</b>	<b>5 750,95</b>	<b>105,04</b>	<b>138,53</b>	<b>118,54</b>	<b>1 172,46</b>	<b>698,21</b>	<b>112,84</b>	<b>1 590,14</b>	<b>1 060,00</b>	<b>38,15</b>	<b>490,68</b>	<b>255,00</b>	<b>0,00</b>	<b>11 530,53</b>

TOT	Támogatások	Kamattámogatások	Gyorssegély	Menekültek segélyezése	Kockázati tőke	STABEX	SYSMIN	Súlyosan eladósodott szegény országok	TOT összesen
Állapot 2003. december 31-én <sup>(1)</sup>	46,88 (0,10)	2,37 (1,23)	0,00 0,00	0,00 0,00	8,50 0,00	1,18 0,00	2,50	0,00	61,43 (1,33)
<b>Állapot 2004. december 31-én</b>	<b>46,78</b>	<b>1,14</b>	<b>0,00</b>	<b>0,00</b>	<b>8,50</b>	<b>1,18</b>	<b>2,50</b>	<b>0,00</b>	<b>60,11</b>

<sup>(1)</sup> Átutalás a 9. EFA-ba a Cotonou-i megállapodás életbelépését követően (2003. április 16-i bizottsági határozat).<sup>(2)</sup> Stabex biztonsági számlákon realizált kamat.

## 1.7. táblázat

## 9. EFA

Előirányzatok állapota (euro): 2004. december 31.

## AZ ALAP ESZKÖZÖK SZERINTI BONTÁSBAN

(millió euro)

Eszköz	Eredeti előirányzat	A források halmozott növekedése és csökkenése 2003. december 31-én	A források csökkenése és növekedése 2004 folyamán	Jelenlegi előirányzat
<b>AKCS</b>				
A keret	5 318,30	1 456,90	1 461,90	8 237,10
B keret	2 107,90	0,00	(885,47)	1 222,43
Nemzeti allokációk tartalék	1 224,10	0,00	(403,76)	820,34
CDE, CTA és Közgyűlés	164,00	(99,10)	0,00	64,90
Hosszútávú fejlesztésekre képzett tartalék	257,85	20,01	93,91	371,77
Regionális allokációk	904,00	10,00	23,13	937,13
AKCS-n belüli	300,00	1 135,71	253,28	1 688,98
Végrehajtási kiadások	125,00	0,00	0,00	125,00
Kamatok és kamatjellegű bevételek	0,00	32,22	4,04	36,25
Speciális Kongó allokáció	0,00	0,00	106,92	106,92
<b>AKCS ÖSSZESEN</b>	<b>10 401,15</b>	<b>2 555,73</b>	<b>653,94</b>	<b>13 610,82</b>
<b>TOT</b>				
A keret	0,00	78,62	83,55	162,17
Hosszútávú fejlesztésekre képzett tartalék	144,00	40,57	(81,97)	102,59
Regionális allokációk	8,00	17,99	0,47	26,47
Technikai segítségnyújtás keret	2,00	0,00	0,00	2,00
<b>TOT ÖSSZESEN</b>	<b>154,00</b>	<b>137,18</b>	<b>2,05</b>	<b>293,22</b>
<b>9. EFA ÖSSZESEN</b>	<b>10 555,15</b>	<b>2 692,91</b>	<b>655,98</b>	<b>13 904,04</b>

## Előirányzatok állapota (euro): 2004. december 31.

## AZ ÉV PÉNZMOZGÁSAINAK ELEMZÉSE

(millió euro)

AKCS	A keret	B keret	Nemzeti allokáció tartalék	CDE, CTA és Közgyűlés	Hosszútávú fejlesztésekre képzett tartalék	Regionális allokációk	AKCS-n belüli	Végrehajtási kiadások	Kamatok és kamatjellegu bevételek	Speciális Kongó allokáció	AKCS összesen
Állapot 2003. december 31-én <sup>(1)</sup> <sup>(2)</sup> <sup>(3)</sup> <sup>(4)</sup> <sup>(5)</sup> <sup>(6)</sup> <sup>(7)</sup> <sup>(8)</sup> <sup>(9)</sup> <sup>(10)</sup>	6 775,20 172,67 191,00 532,50 (47,00)  612,73	2 107,90  13 86 (372)  (613)	1 224,10  (204) (618) 419	64,90	277,86 96,54    (2,63)	914,00 23,13	1 435,71 3,28  250,00	125,00	32,22  4,04	0,00  105,00 1,92	12 956,88 295,62 0,00 0,00 0,00 250,00 4,04 105,00 1,92 (2,63)
<b>Állapot 2004. december 31-én</b>	<b>8 237,10</b>	<b>1 222,43</b>	<b>820,34</b>	<b>64,90</b>	<b>371,77</b>	<b>937,13</b>	<b>1 688,98</b>	<b>125,00</b>	<b>36,25</b>	<b>106,92</b>	<b>13 610,82</b>

TOT	A keret	Hosszútávú fejlesztésekre képzett tartalék	Regionális allokációk	Technikai segítségnyújtás keret	TOT összesen
Állapot 2003. december 31-én <sup>(1)</sup>	78,62 0,35 83,20	184,57 1,23 (83,20)	25,99 0,47	2,00	291,18 2,05 0,00
<b>Állapot 2004. december 31-én</b>	<b>162,17</b>	<b>102,59</b>	<b>26,47</b>	<b>2,00</b>	<b>293,22</b>

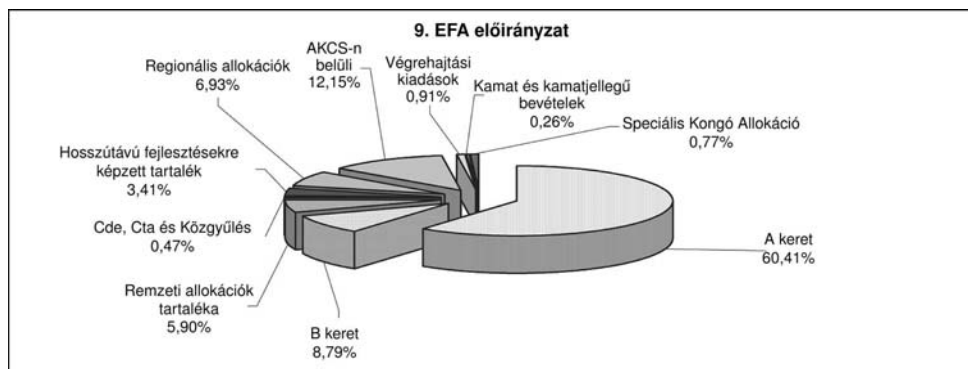
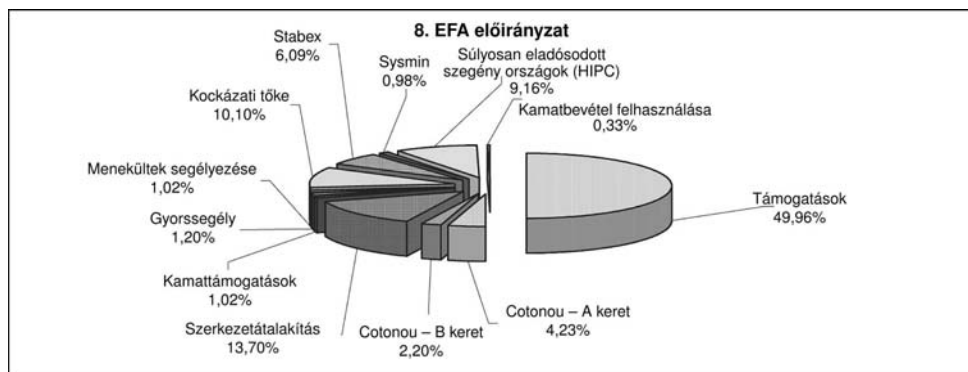

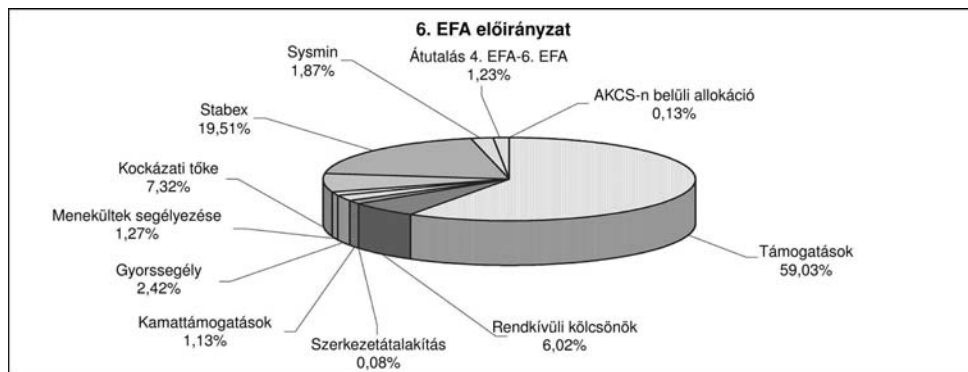
<sup>(1)</sup> Átutalás a 9. EFA-ba a Cotonou-i megállapodás életbelépését követően (2003. április 16-i bizottsági határozat).<sup>(2)</sup> Az ország Országstratégiai okmányának aláírása.<sup>(3)</sup> Allokációk növelése a félidos értékelést követően.<sup>(4)</sup> Allokációk csökkentése a félidos értékelést követően.<sup>(5)</sup> Feltételes milliárd felszabadítása.<sup>(6)</sup> EFA Alap kamatai 2004-ben.<sup>(7)</sup> Speciális Kongó határozat – 2003. július 21-i tanácsi határozat.<sup>(8)</sup> Kongó Alap kamatai 2004-ben.<sup>(9)</sup> Átutalások a B keretből.<sup>(10)</sup> STABEX veszteség.

## A források növelése, csökkentése és átutalásai 2004 folyamán

(millió euro)

AKCS	6. EFA összesen	7. EFA összesen	8. EFA összesen	9. EFA összesen	Nettó változás
ÁLLAPOT 2003. DECEMBER 31-én	7 381,99	10 790,99	11 701,47	12 956,88	
Átutalás a 9. EFA-ba a Cotonou-i megállapodás életbelépését követően (2003. április 16-i bizottsági határozat)	(32,03)	(57,92)	(205,67)	295,62	<b>0,00</b>
Stabex biztonsági számlákon realizált kamat			34,73	0,00	<b>34,73</b>
Feltételes milliárd felszabadítása				250,00	<b>250,00</b>
EFA Alap kamatai 2004-ben				4,04	<b>4,04</b>
Speciális Kongó határozat – 2003. július 21-i tanácsi határozat				105,00	<b>105,00</b>
Kongó Alap kamatai 2004-ben				1,92	<b>1,92</b>
STABEX veszteség				(2,63)	<b>(2,63)</b>
ÁLLAPOT 2004. DECEMBER 31-én	7 349,96	10 733,07	11 530,53	13 610,82	<b>393,05</b>
AKCS	6. EFA összesen	7. EFA összesen	8. EFA összesen	9. EFA összesen	Nettó változás
ÁLLAPOT 2003. DECEMBER 31-én	24,58	135,11	61,43	291,18	
Átutalás a 9. EFA-ba a Cotonou-i megállapodás életbelépését követően (2003. április 16-i bizottsági határozat)	(0,21)	(0,50)	(1,33)	2,05	<b>0,00</b>
ÁLLAPOT 2004. DECEMBER 31-én	24,37	134,61	60,11	293,22	<b>0,00</b>
AKCS + TOT ÖSSZESEN	7 374,33	10 867,68	11 590,64	13 904,04	<b>393,05</b>
ÖSSZES ÁTUTALÁS A 9. EFA-BA (AKCS + TOT)	(32,24)	(58,42)	(207,00)	297,66	<b>0,00</b>

1.10. táblázat



## 2.2. ÖSSZEVONT BESZÁMOLÓK

## EFA összevont beszámoló 2004. december 31-en:

## 2.1. táblázat

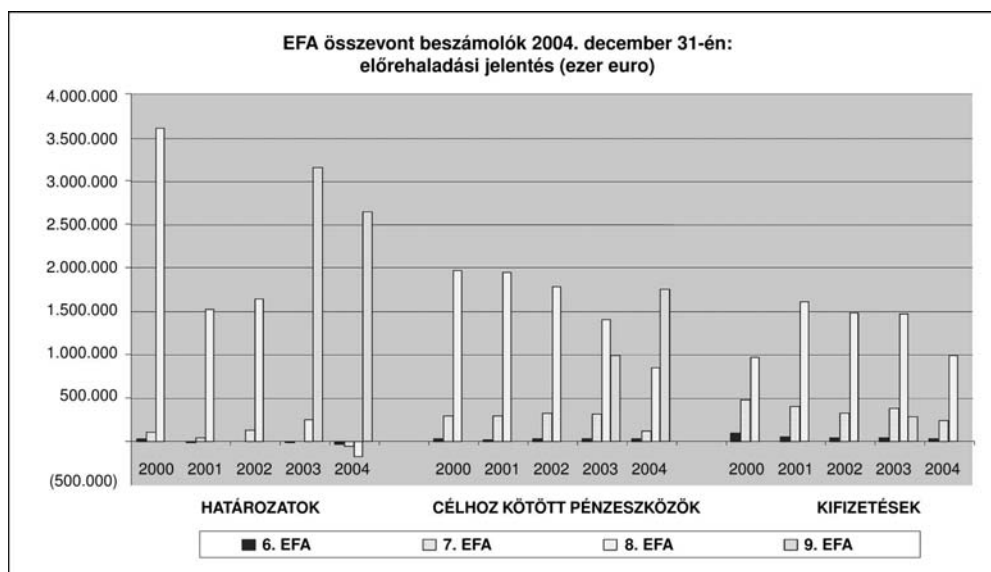
## ELŐREHALADÁSI JELENTÉS

(millió euro)

Előirányzatok		6. EFA	7. EFA	8. EFA	9. EFA	6., 7., 8., és 9. EFA
Lomé	Programozható támogatás	4 839,03	5 590,21	5 797,73		16 226,97
	Nem programozható támogatás	2 499,17	4 877,70	5 047,23		12 424,09
	Átutalások más Alapokba	91,15	349,77			440,92
	Egyéb bevétel					
Cotonou	A keret			490,68	8 399,26	8 889,94
	B keret			255,00	1 222,43	1 477,43
	Regionális allokáció				963,59	963,59
	AKCS-n belüli allokáció	10,00	50,00		1 688,98	1 748,98
	CDE, CTA és Közgyűlés				64,90	64,90
	Országtartalék Cotonou				820,34	820,34
	Hosszútávú fejlesztésekre képzett tartalék				474,36	474,36
	Speciális allokáció 4/04 tan. hat.				106,92	106,92
	Végrehajtási kiadások és kamatfelhasználás				163,25	163,25
<b>Összesen</b>	<b>7 439,35</b>	<b>10 867,68</b>	<b>11 590,64</b>	<b>13 904,04</b>	<b>43 801,71</b>	

	EFA	Aggregált összesen		Éves adatok				
		2004. december 31-én	az előirányzat %-ában	2000	2001	2002	2003	2004
<b>HATÁROZATOK</b>								
	6	7 439,35	100 %	29,81	(14,20)	2,84	(13,13)	(32,24)
	7	10 867,68	100 %	113,87	48,21	125,99	(2,60)	(58,42)
	8	11 590,64	100 %	3 613,74	1 520,15	1 639,56	255,11	(172,26)
	9	5 794,53	42 %	0,00			3 156,44	2 638,08
<b>ÖSSZESEN</b>		<b>35 692,19</b>		<b>3 757,42</b>	<b>1 554,16</b>	<b>1 768,39</b>	<b>3 395,83</b>	<b>2 375,15</b>
<b>CÉLHOZ KÖTÖTT PÉNZESZKÖZÖK</b>								
	6	7 378,34	99 %	30,64	26,92	33,49	30,74	28,68
	7	10 418,48	96 %	294,74	294,11	328,12	311,69	121,42
	8	9 775,16	84 %	1 970,77	1 942,32	1 781,30	1 406,57	848,67
	9	2 741,19	20 %				993,70	1 747,48
<b>ÖSSZESEN</b>		<b>30 313,17</b>		<b>2 296,16</b>	<b>2 263,36</b>	<b>2 142,92</b>	<b>2 742,71</b>	<b>2 746,25</b>
<b>KIFIZETÉSEK</b>								
	6	7 312,16	98 %	100,84	50,46	48,53	47,04	30,00
	7	9 849,57	91 %	478,19	406,92	326,12	382,21	234,94
	8	7 526,75	65 %	969,14	1 610,48	1 478,07	1 472,56	985,34
	9	1 225,22	9 %				277,66	947,56
<b>ÖSSZESEN</b>		<b>25 913,69</b>		<b>1 548,16</b>	<b>2 067,86</b>	<b>1 852,72</b>	<b>2 179,47</b>	<b>2 197,84</b>

\* a negatív adatok a kötelezettségvállalások visszavonását jelentik.



2.2. táblázat

## TAMOGATASI FORMA

(millió euro)

	6. EFA	%		7. EFA	%		8. EFA	%		9. EFA	%		ÖSSZESEN	%	
		( <sup>1</sup> )	( <sup>1</sup> )		( <sup>1</sup> )	( <sup>1</sup> )		( <sup>1</sup> )	( <sup>1</sup> )		( <sup>1</sup> )	( <sup>1</sup> )			
<b>PROGRAMOZHATÓ TÁMOGATÁS (NIP)</b>															
<b>Előirányzat</b>	<b>4 839,03</b>			<b>5 590,21</b>			<b>5 797,73</b>						<b>16 226,97</b>		
Határozatok	4 839,03	100 %		5 590,21	100 %		5 797,73	100 %					16 226,97	100 %	
Célhoz kötött pénzeszközök	4 791,18	99 %		5 256,21	94 %		4 418,81	76 %					14 466,20	89 %	
Kifizetések	4 731,03	98 %		4 905,47	88 %		3 090,59	53 %					12 727,09	78 %	
<b>NEM PROGRAMOZHATÓ TÁMOGATÁS</b>															
<b>Előirányzat</b>	<b>2 499,17</b>			<b>4 877,70</b>			<b>5 047,23</b>						<b>12 424,09</b>		
Határozatok	2 499,17	100 %		4 877,70	100 %		5 047,23	100 %					12 424,09	100 %	
Célhoz kötött pénzeszközök	2 487,78	100 %		4 788,39	98 %		4 903,52	97 %					12 179,68	98 %	
Kifizetések	2 482,74	99 %		4 589,12	94 %		4 132,47	82 %					11 204,33	90 %	
<b>ÁTUTALÁSOK MÁS ALAPOKBÓL</b>															
<b>Előirányzat</b>	<b>91,15</b>			<b>349,77</b>									<b>440,92</b>		
Határozatok	91,15	100 %		349,77	100 %								440,92	100 %	
Célhoz kötött pénzeszközök	89,39	98 %		323,88	93 %								413,27	94 %	
Kifizetések	88,39	97 %		304,98	87 %								393,37	89 %	
<b>ÖSSZESEN</b>															
<b>Előirányzat</b>	<b>7 429,35</b>			<b>10 817,68</b>			<b>10 844,96</b>						<b>29 091,99</b>		
Határozatok	7 429,35	100 %		10 817,68	100 %		10 844,96	100 %					29 091,99	100 %	
Célhoz kötött pénzeszközök	7 368,34	99 %		10 368,48	96 %		9 322,32	86 %					27 059,15	93 %	
Kifizetések	7 302,16	98 %		9 799,57	91 %		7 223,06	67 %					24 324,79	84 %	

(millió euro)

	6. EFA	%		7. EFA	%		8. EFA	%		9. EFA	%		ÖSSZESEN	%	
		( <sup>1</sup> )			( <sup>1</sup> )			( <sup>1</sup> )			( <sup>1</sup> )				
A KERET															
<b>Előirányzat</b>							<b>490,68</b>			<b>8 399,26</b>			<b>8 889,94</b>		
Határozatok							490,68	100 %		3 583,18	43 %		4 073,85	46 %	
Célhoz kötött pénzeszközök							386,98	79 %		1 633,99	19 %		2 020,96	23 %	
Kifizetések							278,57	57 %		622,03	7 %		900,59	10 %	
B KERET															
<b>Előirányzat</b>							<b>255,00</b>			<b>1 222,43</b>			<b>1 477,43</b>		
Határozatok							255,00	100 %		450,51	37 %		705,51	48 %	
Célhoz kötött pénzeszközök							65,86	26 %		254,07	21 %		319,93	22 %	
Kifizetések							25,12	10 %		177,00	14 %		202,12	14 %	
CDE, CTA ÉS KÖZGYŐLÉS															
<b>Előirányzat</b>										<b>64,90</b>			<b>64,90</b>		
Határozatok										64,85	100 %		64,85	100 %	
Célhoz kötött pénzeszközök										36,52	56 %		36,52	56 %	
Kifizetések										27,73	43 %		27,73	76 %	
REGIONÁLIS ALLOKÁCIÓ															
<b>Előirányzat</b>										<b>963,59</b>			<b>963,59</b>		
Határozatok										303,16	31 %		303,16	31 %	
Célhoz kötött pénzeszközök										66,17	7 %		66,17	7 %	
Kifizetések										13,72	1 %		13,72	1 %	
AKCS-N BELÜLI ALLOKÁCIÓ															
<b>Előirányzat</b>	<b>10,00</b>			<b>50,00</b>						<b>1 688,98</b>			<b>1 748,98</b>		
Határozatok	10,00	100 %		50,00	100 %					1 173,42	69 %		1 233,42	71 %	
Célhoz kötött pénzeszközök	10,00	100 %		50,00	100 %					592,50	35 %		652,50	37 %	
Kifizetések	10,00	100 %		50,00	100 %					329,25	19 %		389,25	22 %	
SPECIÁLIS ALLOKÁCIÓ 4/04. TAN.HAT.															
<b>Előirányzat</b>										<b>106,92</b>			<b>106,92</b>		
Határozatok										91,96	5 %		91,96	5 %	
Célhoz kötött pénzeszközök										81,63	5 %		81,63	5 %	
Kifizetések										0,09	0 %		0,09	0 %	
VÉGREHAJTÁSI KIADÁSOK ÉS KAMATFELHESZNÁLÁS															
<b>Előirányzat</b>										<b>163,25</b>			<b>163,25</b>		
Határozatok										127,45	78 %		127,45	78 %	
Célhoz kötött pénzeszközök										76,32	47 %		76,32	47 %	
Kifizetések										55,40	34 %		55,40	34 %	
ÖSSZESEN															
<b>Előirányzat</b>	<b>10,00</b>			<b>50,00</b>			<b>745,68</b>			<b>12 609,34</b>			<b>13 186,87</b>		
Határozatok	10,00	100 %		50,00	100 %		745,68	100 %		5 794,53	46 %		6 571,16	50 %	
Célhoz kötött pénzeszközök	10,00	100 %		50,00	100 %		452,84	61 %		2 741,19	22 %		3 268,64	25 %	
Kifizetések	10,00	100 %		50,00	100 %		303,69	41 %		1 225,22	10 %		1 582,09	12 %	
ORSZAGTARTALEK – COTONOU										<b>820,34</b>			<b>820,34</b>		
REGIONÁLIS TARTALEK – COTONOU															
HOSSZÚTÁVÚ FEJLESZTÉSEKRE KÉPZETT TARTALÉK										<b>474,36</b>			<b>474,36</b>		
ÖSSZESEN															
<b>Előirányzat</b>	<b>7 439,35</b>			<b>10 867,68</b>			<b>11 590,64</b>			<b>13 904,04</b>			<b>43 801,71</b>		
Határozatok	7 439,35	100 %		10 867,68	100 %		11 590,64	100 %		5 794,53	42 %		35 692,19	81 %	
Célhoz kötött pénzeszközök	7 378,34	99 %		10 418,48	96 %		9 775,16	84 %		2 741,19	20 %		30 313,17	69 %	
Kifizetések	7 312,16	98 %		9 849,57	91 %		7 526,75	65 %		1 225,22	9 %		25 913,69	59 %	

<sup>(1)</sup> as előirányzatok %-ában.

## ELEMZÉS TÁMOGATÁSI ESZKÖZÖNKÉNT

## AKCS + TOT – 6. EFA

(millió euro)

	Előirányzat (1)	Határozatok			Célhoz kötött pénzeszközök			Kifizetések		
		AGGREGÁLT ÖSSZESEN (2)	ÉVES	% (2) : (1)	AGGREGÁLT ÖSSZESEN (3)	ÉVES	% (3) : (2)	AGGREGÁLT ÖSSZESEN (4)	ÉVES	% (4) : (3)
<b>AKCS</b>										
<b>Indikatív programok összesen</b>	<b>4 774,22</b>	<b>4 774,22</b>	<b>(31,44)</b>	<b>100</b>	<b>4 727,11</b>	<b>29,78</b>	<b>99</b>	<b>4 667,48</b>	<b>26,99</b>	<b>99</b>
LOMÉ										
Támogatások	4 341,29	4 341,29	(31,36)	100	4 296,37	29,73	99	4 237,22	27,21	99
Rendkívüli kölcsön	432,93	432,93	(0,08)	100	430,74	0,05	99	430,26	(0,22)	100
<b>Nem programozható támogatások összesen</b>	<b>2 476,43</b>	<b>2 476,43</b>	<b>(0,59)</b>	<b>100</b>	<b>2 465,04</b>	<b>(1,02)</b>	<b>100</b>	<b>2 460,01</b>	<b>2,32</b>	<b>100</b>
Kamattámogatás	81,42	81,42		100	81,42		100	81,42		100
Gyorssegély	179,39	179,39		100	179,39		100	179,39		100
Menekültek segélyezése	94,77	94,77		100	94,72		100	94,72		100
Kockázatitőke	529,70	529,70		100	529,70		100	524,86	2,28	99
Stabex	1 447,12	1 447,12		100	1 447,12		100	1 447,12		100
Sysmin	138,02	138,02	(0,59)	100	127,35	(1,02)	92	127,15	0,04	100
Szerkezetátalakítás	6,00	6,00		100	5,33		89	5,33		100
<b>Átutalás 4. EFA – 6. EFA</b>	<b>89,30</b>	<b>89,30</b>		<b>100</b>	<b>87,54</b>	<b>(0,00)</b>	<b>98</b>	<b>86,56</b>	<b>0,33</b>	<b>99</b>
COTONOU										
AKCS-n belüli allokáció	10,00	10,00		100	10,00		100	10,00		100
<b>Általános tartalék</b>										
<b>AKCS ÖSSZESEN (a)</b>	<b>7 349,96</b>	<b>7 349,96</b>	<b>(32,03)</b>	<b>100</b>	<b>7 289,70</b>	<b>28,76</b>	<b>99</b>	<b>7 224,05</b>	<b>29,64</b>	<b>99</b>
<b>TOT</b>										
<b>Indikatív programok összesen</b>	<b>64,81</b>	<b>64,81</b>	<b>(0,21)</b>	<b>100</b>	<b>64,06</b>	<b>(0,09)</b>	<b>99</b>	<b>63,54</b>	<b>0,36</b>	<b>99</b>
Támogatások	49,82	49,82		100	49,08	(0,09)	99	48,56	0,36	99
Rendkívüli kölcsönök	14,98	14,98	(0,21)	100	14,98		100	14,98		100
<b>Nem programozható támogatások összesen</b>	<b>22,73</b>	<b>22,73</b>	<b>0,00</b>	<b>100</b>	<b>22,73</b>	<b>0,00</b>	<b>100</b>	<b>22,73</b>	<b>0,00</b>	<b>100</b>
Kamattámogatás	2,60	2,60		100	2,60		100	2,60		100
Gyorssegély	0,51	0,51		100	0,51		100	0,51		100
Menekültek segélyezése								0,00		
Kockázati tőke	14,62	14,62		100	14,62		100	14,62		100
Stabex	4,00	4,00		100	4,00		100	4,00		100
Sysmin	1,00	1,00		100	1,00		100	1,00		100
<b>Átutalás 4. EFA – 6. EFA</b>	<b>1,85</b>	<b>1,85</b>		<b>100</b>	<b>1,85</b>		<b>100</b>	<b>1,83</b>		<b>99</b>
<b>TOT ÖSSZESEN (b)</b>	<b>89,39</b>	<b>89,39</b>	<b>(0,21)</b>	<b>100</b>	<b>88,64</b>	<b>(0,09)</b>	<b>99</b>	<b>88,11</b>	<b>0,36</b>	<b>99</b>
<b>ÖSSZESEN (a) + (b)</b>	<b>7 439,35</b>	<b>7 439,35</b>	<b>(32,24)</b>	<b>100</b>	<b>7 378,34</b>	<b>28,68</b>	<b>99</b>	<b>7 312,16</b>	<b>30,00</b>	<b>99</b>

## ELEMZÉS TÁMOGATÁSI ESZKÖZÖNKÉNT

## AKCS + TOT – 7. EFA

(millió euro)

	Előirányzatok (1)	Határozatok			Célhoz kötött pénzeszközök			Kifizetések		
		AGGREGÁLT ÖSSZESEN (2)	ÉVES	% (2) : (1)	AGGREGÁLT ÖSSZESEN (3)	ÉVES	% (3) : (2)	AGGREGÁLT ÖSSZESEN (4)	ÉVES	% (4) : (3)
<b>AKCS</b>										
<b>Indikatív programok összesen</b>	<b>5 503,20</b>	<b>5 503,20</b>	<b>(42,07)</b>	<b>100</b>	<b>5 172,96</b>	<b>126,51</b>	<b>94</b>	<b>4 826,00</b>	<b>195,59</b>	<b>93</b>
LOMÉ										
<b>Nem programozható támogatások összesen</b>	<b>4 839,93</b>	<b>4 839,93</b>	<b>(12,24)</b>	<b>100</b>	<b>4 751,72</b>	<b>(8,45)</b>	<b>98</b>	<b>4 553,16</b>	<b>21,64</b>	<b>96</b>
Kamattámogatás	200,15	200,15	(5,21)	100	200,15	(5,21)	100	198,44	0,67	99
Gyorssegély	403,35	403,35	(1,47)	100	403,28	(0,72)	100	403,13	(0,42)	100
Menekültek segélyezése	84,87	84,87	(1,31)	100	84,41	(0,70)	99	84,22	0,04	100
Kockázati tőke	818,10	818,10	(3,43)	100	818,10	(2,93)	100	752,14	10,07	92
Stabex	1 696,69	1 696,69	0,00	100	1 696,69	0,00	100	1 583,83	(9,03)	93
Sysmin	446,29	446,29	(0,02)	100	360,21	1,11	81	342,85	20,18	95
Szerkezetátalakítás	1 150,48	1 150,48	(0,80)	100	1 148,88		100	1 148,54	0,12	100
Súlyosan eladósodott szegény országok	40,00	40,00		100	40,00		100	40,00		100
<b>Átutalás 5. EFA – 7. EFA</b>	<b>339,93</b>	<b>339,93</b>	<b>(3,61)</b>	<b>100</b>	<b>314,82</b>	<b>2,52</b>	<b>93</b>	<b>296,98</b>	<b>10,12</b>	<b>94</b>
<b>Egyéb bevétel</b>										
COTONOU										
AKCS-n belüli allokáció	50,00	50,00		100	50,00	0,00	100	50,00		100
<b>Általános tartalék</b>										
<b>ÖSSZES AKCS (a)</b>	<b>10 733,07</b>	<b>10 733,07</b>	<b>(57,92)</b>	<b>100</b>	<b>10 289,50</b>	<b>120,58</b>	<b>96</b>	<b>9 726,14</b>	<b>227,35</b>	<b>95</b>
<b>TOT</b>										
<b>Indikatív programok összesen</b>	<b>87,01</b>	<b>87,01</b>	<b>(0,50)</b>	<b>100</b>	<b>83,25</b>	<b>0,03</b>	<b>96</b>	<b>79,47</b>	<b>7,47</b>	<b>95</b>
<b>Nem programozható támogatások összesen</b>	<b>37,77</b>	<b>37,77</b>	<b>0,00</b>	<b>100</b>	<b>36,67</b>	<b>0,80</b>	<b>97</b>	<b>35,96</b>	<b>0,15</b>	<b>98</b>
Kamattámogatás	4,22	4,22		100	4,22		100	4,22		100
Gyorssegély	2,26	2,26		100	2,26		100	2,26		100
Menekültek segélyezése	0,29	0,29		100	0,29		100	0,29		100
Kockázati tőke	22,49	22,49		100	22,49		100	22,49		100
Stabex	6,00	6,00		100	6,00		100	6,00		100
Sysmin	2,50	2,50		100	1,40	0,80	56	0,69	0,15	49
<b>Átutalás 5. EFA – 7. EFA</b>	<b>9,84</b>	<b>9,84</b>		<b>100</b>	<b>9,06</b>	<b>(0,00)</b>	<b>92</b>	<b>8,00</b>	<b>(0,03)</b>	<b>88</b>
<b>ÖSSZES TOT (b)</b>	<b>134,61</b>	<b>134,61</b>	<b>(0,50)</b>	<b>100</b>	<b>128,99</b>	<b>0,84</b>	<b>96</b>	<b>123,43</b>	<b>7,59</b>	<b>96</b>
<b>ÖSSZESEN (a) + (b)</b>	<b>10 867,68</b>	<b>10 867,68</b>	<b>(58,42)</b>	<b>100</b>	<b>10 418,48</b>	<b>121,42</b>	<b>96</b>	<b>9 849,57</b>	<b>234,94</b>	<b>95</b>

## ELEMZÉS TÁMOGATÁSI ESZKÖZÖNKÉNT

## AKCS + TOT – 8. EFA

(millió euro)

	Előirányzatok (1)	Határozatok			Célhoz kötött pénzeszközök			Kifizetések		
		AGGREGÁLT ÖSSZESEN (2)	ÉVES	% (2) : (1)	AGGREGÁLT ÖSSZESEN (3)	ÉVES	% (3) : (2)	AGGREGÁLT ÖSSZESEN (4)	ÉVES	% (4) : (3)
<b>AKCS</b>										
<b>Indikatív programok összesen</b>	<b>5 750,95</b>	<b>5 750,95</b>	<b>(54,93)</b>	<b>100</b>	<b>4 382,94</b>	<b>668,56</b>	<b>76</b>	<b>3 065,47</b>	<b>788,06</b>	<b>70</b>
LOMÉ										
<b>Nem programozható támogatások összesen</b>	<b>5 033,90</b>	<b>5 033,90</b>	<b>(45,97)</b>	<b>100</b>	<b>4 891,97</b>	<b>88,49</b>	<b>97</b>	<b>4 124,98</b>	<b>78,54</b>	<b>84</b>
Kamattámogatás	105,04	105,04	(18,45)	100	105,04	(18,45)	100	63,71	8,88	61
Gyorssegély	138,53	138,53	(1,46)	100	137,82	(0,70)	99	134,87	2,45	98
Menekültek segélyezése	118,54	118,54	0,00	100	111,27	11,39	94	83,28	26,51	75
Kockázattitőke	1 172,46	1 172,46	(37,77)	100	1 120,75	27,08	96	818,15	127,94	73
Stabex	698,21	698,21	34,73	100	685,29	33,98	98	364,37	(199,79)	53
Sysmin	112,84	112,84	(8,33)	100	102,75	7,59	91	91,02	6,54	89
Szerkezetátalakítás	1 590,14	1 590,14	(14,70)	100	1 535,53	20,86	97	1 479,66	89,57	96
Súlyosan eladósodott szegény országok	1 060,00	1 060,00	0,00	100	1 060,00	0,00	100	1 060,00	0,00	100
Kamatbevétel felhasználása	38,15	38,15	0,00	100	33,52	6,74	88	29,92	16,44	89
<b>ÖSSZESEN</b>	<b>10 784,85</b>	<b>10 784,85</b>	<b>(100,91)</b>	<b>100</b>	<b>9 274,92</b>	<b>757,05</b>	<b>86</b>	<b>7 190,45</b>	<b>866,60</b>	<b>78</b>
<b>COTONOU</b>										
<b>A keret</b>	<b>490,68</b>	<b>490,68</b>	<b>(61,53)</b>	<b>100</b>	<b>386,98</b>	<b>51,47</b>	<b>79</b>	<b>278,57</b>	<b>98,89</b>	<b>72</b>
<b>B keret</b>	<b>255,00</b>	<b>255,00</b>		<b>100</b>	<b>65,86</b>	<b>38,65</b>	<b>26</b>	<b>25,12</b>	<b>4,92</b>	<b>38</b>
<b>Regionális allokáció</b>	<b>0,00</b>	<b>0,00</b>	<b>(8,50)</b>		<b>0,00</b>	<b>0,00</b>				
<b>ÖSSZESEN</b>	<b>745,68</b>	<b>745,68</b>	<b>(61,53)</b>	<b>100</b>	<b>452,84</b>	<b>90,12</b>	<b>61</b>	<b>303,69</b>	<b>103,81</b>	<b>67</b>
<b>ÖSSZES AKCS (a)</b>	<b>11 530,53</b>	<b>11 530,53</b>	<b>(170,94)</b>	<b>100</b>	<b>9 727,75</b>	<b>847,17</b>	<b>84</b>	<b>7 494,13</b>	<b>970,41</b>	<b>77</b>
<b>TOT</b>										
<b>Indikatív programok összesen</b>	<b>46,78</b>	<b>46,78</b>	<b>(0,10)</b>	<b>100</b>	<b>35,86</b>	<b>2,06</b>	<b>77</b>	<b>25,12</b>	<b>11,56</b>	<b>70</b>
<b>Nem programozható támogatások összesen</b>	<b>13,32</b>	<b>13,32</b>	<b>(1,23)</b>	<b>100</b>	<b>11,54</b>	<b>(0,56)</b>	<b>87</b>	<b>7,49</b>	<b>3,36</b>	<b>65</b>
Kamattámogatás	1,14	1,14	(1,23)	100	1,14	(1,23)	100	1,14	0,06	100
Gyorssegély										
Menekültek segélyezése	0,00	0,00								
Kockázati tőke	8,50	8,50		100	8,50		100	4,83	3,00	57
Stabex	1,18	1,18		100	1,18		100	1,18		100
Sysmin	2,50	2,50		100	0,72	0,67		0,34	0,31	
<b>ÖSSZES TOT (b)</b>	<b>60,11</b>	<b>60,11</b>	<b>(1,33)</b>	<b>100</b>	<b>47,41</b>	<b>1,51</b>	<b>79</b>	<b>32,62</b>	<b>14,92</b>	<b>69</b>
<b>ÖSSZESEN (a) + (b)</b>	<b>11 590,64</b>	<b>11 590,64</b>	<b>(172,26)</b>	<b>100</b>	<b>9 775,16</b>	<b>848,67</b>	<b>84</b>	<b>7 526,75</b>	<b>985,34</b>	<b>77</b>

## ELEMZÉS TÁMOGATÁSI ESZKÖZÖNKÉNT

## AKCS + TOT — 9. EFA

(millió euro)

	Előirányzatok (1)	Határozatok			Célhoz kötött pénzeszközök			Kifizetések		
		AGGREGÁLT ÖSSZESEN (2)	ÉVES	% (2) : (1)	AGGREGÁLT ÖSSZESEN (3)	ÉVES	% (3) : (2)	AGGREGÁLT ÖSSZESEN (4)	ÉVES	% (4) : (3)
<b>AKCS</b>										
<b>A keret</b>	<b>8 237,10</b>	<b>3 536,27</b>	<b>1 708,10</b>	<b>43</b>	<b>1 606,68</b>	<b>1 063,64</b>	<b>45</b>	<b>615,42</b>	<b>547,66</b>	<b>38</b>
Makrogazdasági támogatás		1 081,14	382,74		869,95	362,35		390,89	329,39	
Ágazati politikák		2 455,13	1 325,36		736,74	701,30		224,53	218,27	
<b>B keret</b>	<b>1 222,43</b>	<b>450,51</b>	<b>230,22</b>	<b>37</b>	<b>254,07</b>	<b>204,57</b>	<b>56</b>	<b>177,00</b>	<b>139,44</b>	<b>70</b>
Exportbevétel kompenzáció		79,77	43,28		24,70	24,70		20,67	20,67	
Gyorssegély		363,14	179,34		221,77	172,27		156,33	118,77	
Súlyosan eladósodott szegény országok		7,60	7,60		7,60	7,60				
<b>Regionális allokáció</b>	<b>937,13</b>	<b>296,07</b>	<b>127,66</b>	<b>32</b>	<b>65,32</b>	<b>57,84</b>	<b>22</b>	<b>13,48</b>	<b>11,88</b>	<b>21</b>
<b>AKCS-n belüli allokáció</b>	<b>1 688,98</b>	<b>1 173,42</b>	<b>413,62</b>	<b>69</b>	<b>592,50</b>	<b>218,12</b>	<b>50</b>	<b>329,25</b>	<b>158,89</b>	<b>56</b>
Egyéb	64,90	64,85	26,97	100	36,52	36,52	56	27,73	27,73	76
Végrehajtási költségek	125,00	125,00		100	74,75	56,27	60	54,81	54,81	73
Kamat és kamatjellegű bevételek	36,25	1,80	1,80	5	1,12	1,12	62	0,27	0,27	24
Speciális Kongó allokáció	106,92	91,96	91,96	86	81,63	81,63	89	0,09	0,09	0
<b>ÖSSZESEN</b>	<b>12 418,71</b>	<b>5 739,88</b>	<b>2 600,33</b>	<b>46</b>	<b>2 712,59</b>	<b>1 719,70</b>	<b>47</b>	<b>1 218,05</b>	<b>940,78</b>	<b>45</b>
Országtartalék – Cotonou	820,34									
Hosszútávú fejlesztésekre képzett tartalék	371,77									
<b>ÖSSZES AKCS (a)</b>	<b>13 610,82</b>	<b>5 739,88</b>	<b>2 600,33</b>	<b>42</b>	<b>2 712,59</b>	<b>1 719,70</b>	<b>47</b>	<b>1 218,05</b>	<b>940,78</b>	<b>45</b>
<b>OCT</b>										
<b>A keret</b>	<b>162,17</b>	<b>46,90</b>	<b>31,31</b>	<b>29</b>	<b>27,30</b>	<b>26,94</b>	<b>58</b>	<b>6,61</b>	<b>6,47</b>	<b>24</b>
Makrogazdasági támogatás										
Ágazati politikák		46,90	31,31		27,30	26,94		6,61	6,47	
<b>Regionális allokáció</b>	<b>26,47</b>	<b>7,10</b>	<b>6,45</b>	<b>27</b>	<b>0,84</b>	<b>0,84</b>	<b>12</b>	<b>0,25</b>	<b>0,25</b>	<b>29</b>
Kiadási támogatás	2,00	0,65		33	0,45		69	0,32	0,06	70
Hosszútávú fejlesztésekre képzett keret	102,59									
<b>TOT ÖSSZESEN (b)</b>	<b>293,22</b>	<b>54,65</b>	<b>37,75</b>	<b>19</b>	<b>28,60</b>	<b>27,78</b>	<b>52</b>	<b>7,17</b>	<b>6,78</b>	<b>25</b>
<b>ÖSSZESEN (a) + (b)</b>	<b>13 904,04</b>	<b>5 794,53</b>	<b>2 638,08</b>	<b>42</b>	<b>2 741,19</b>	<b>1 747,48</b>	<b>47</b>	<b>1 225,22</b>	<b>947,56</b>	<b>45</b>

## 2.7. táblázat

## 2004. ÉVI BRUTTÓ ADATOK TÁMOGATÁSI ESZKÖZÖNKÉNT HATÁROZATOK ÉS KIFIZETÉSEK TEKINTETÉBEN

## 2004. évi határozatok

(millió euro)

		Kötelezettségvállalások	Visszavont kötelezettségvállalások	Nettó
<b>Lomé</b>	TÁMOGATÁSOK	0,00	(128,97)	(128,97)
	RENDKÍVÜLI KÖLCSÖNÖK	0,00	(0,29)	(0,29)
	INDIKATÍV PROGRAM ÖSSZESEN	0,00	(129,26)	(129,26)
	KAMATTÁMOGATÁSOK	0,00	(24,88)	(24,88)
	GYORSSEGÉLY	0,00	(2,94)	(2,94)
	MENEKÜLTEK SEGÉLYEZÉSE	0,00	(1,31)	(1,31)
	KOCKÁZATI TŐKE	0,00	(41,20)	(41,20)
	STABEX (KAMATOK)	34,73	0,00	34,73
	SYSMIN	0,00	(8,94)	(8,94)
	ÁTUTALÁSOK MÁS ALAPOKBÓL	0,00	(3,61)	(3,61)
	SZERKEZETÁTALAKÍTÁS	0,00	(15,50)	(15,50)
	NEM PROGRAMOZHATÓ TÁMOGATÁS ÖSSZESEN	34,73	(98,38)	(63,64)
	KAMAT FELHASZNÁLÁS			
	<b>Összesen</b>	<b>34,73</b>	<b>(227,63)</b>	<b>(192,90)</b>
<b>Cotonou</b>	A KERET	1 739,51	(61,63)	1 677,87
	B KERET	230,22	0,00	230,22
	CDE+CTA+KÖZGYŰLÉS	26,97	0,00	26,97
	REGIONÁLIS PROJEKTEK	134,12	(8,51)	125,61
	AKCS-N BELÜLI	413,62	0,00	413,62
	AKCS-N BELÜLI ADÓSSÁGENYHÍTÉS	0,00	0,00	0,00
	SPECIÁLIS KONGÓ ALLOKÁCIÓ	91,96	0,00	91,96
	VÉGREHAJTÁSI KIADÁSOK ÉS KAMATFELHASZNÁLÁS	1,80	0,00	1,80
	<b>Összesen</b>	<b>2 638,20</b>	<b>(70,14)</b>	<b>2 568,05</b>
	<b>Összesen</b>	<b>2 672,93</b>	<b>(297,78)</b>	<b>2 375,15</b>

## Éves kifizetések 2004-ben

(millió euro)

		Kifizetett	Behajtott	Nettó
<b>Lomé</b>	TÁMOGATÁSOK	1 075,07	(44,81)	1 030,26
	RENDKÍVÜLI KÖLCSÖNÖK	0,08	(0,30)	(0,22)
	INDIKATÍV PROGRAM ÖSSZESEN	1 075,15	(45,11)	1 030,04
	KAMATTÁMOGATÁSOK	9,78	(0,16)	9,62
	GYORSSEGÉLY	2,48	(0,45)	2,03
	MENEKÜLTEK SEGÉLYEZÉSE	26,89	(0,34)	26,55
	KOCKÁZATI TŐKE	143,28	0,00	143,28
	STABEX BIZTONSÁGI	(208,81)		(208,81)
	SYSMIN	27,36	(0,14)	27,22
	ÁTUTALÁSOK MÁS ALAPOKBÓL	11,20	(0,79)	10,42
	SZERKEZETÁTALAKÍTÁS	89,73	(0,05)	89,68
	NEM PROGRAMOZHATÓ TÁMOGATÁSOK ÖSSZESEN	101,91	(1,93)	99,98
	KAMATFELHASZNÁLÁS	16,45	(0,01)	16,44
	<b>Összesen</b>	<b>1 193,51</b>	<b>(47,05)</b>	<b>1 146,46</b>
<b>Cotonou</b>	A KERET	654,66	(1,64)	653,03
	B KERET	144,39	(0,03)	144,36
	CDE+CTA+KÖZGYŰLÉS	27,73	0,00	27,73
	REGIONÁLIS PROJEKTEK	12,27	(0,15)	12,12
	AKCS-N BELÜLI	58,93	(0,03)	58,89
	AKCS-N BELÜLI ADÓSSÁGENYHÍTÉS	100,00	0,00	100,00
	TECHNIKAI SEGÍTSÉGNYÚJTÁS, TOT	0,07	(0,00)	0,06
	SPECIÁLIS KONGÓ ALLOKÁCIÓ	0,09	0,00	0,09
	VÉGREHAJTÁSI KIADÁSOK ÉS KAMATFELHASZNÁLÁS	56,49	(1,41)	55,08
	<b>Összesen</b>	<b>1 054,63</b>	<b>(3,26)</b>	<b>1 051,37</b>
<b>Összesen</b>	<b>2 248,15</b>	<b>(50,31)</b>	<b>2 197,84</b>	

### 2.3. ÁLLAPOT ORSZÁGONKÉNT ÉS TÁMOGATÁSI ESZKÖZÖNKÉNT

#### 2.3.1. 6. EFA

Megjegyzések a vezetői beszámolókhöz

- (a) A 3.1.1 – 3.1.8 táblázatokban a „0,0” szám arra utal, hogy az adott összeg - 4 999 euro és 4 999 euro között van.

Ahol nincs számadat, az összeg nullának felel meg.

A valamennyi oszlopban nullát mutató országokat nem tüntettük fel a táblázatokban.

- (b) A „Minden AKCS-ország” sor minden táblázatban olyan projektekre utal, amelyek több országot fednek le, de amelyeket nem a regionális együttműködésből finanszíroznak.
- (c) A „Pénzügyi és igazgatási költségek” sor minden táblázatban a valamely finanszírozási eszközbe (támogatások, szerkezetátalakítási hitel) áthelyezett EFA kamatokból finanszírozott projekteket jelenti, kivéve egy 1 millió eurós összeget, amelyet a „támogatások” előirányzatból finanszíroznak, és bankköltségekre, valamint átváltási árfolyamkülönbségekre használnak fel.
- (d) A 3.1.1 és 3.1.2 táblázatok első oszlopában a „Regionális együttműködés” allokáció (873,82 millió euro) a Bizottság kizárólag az AKCS-államok számára kialakított regionális együttműködési célú előirányzatának felel meg (912,23 millió euro), amelyből levonásra került az átmeneti intézkedések keretében az általános tartalékba a 2000., 2001. és 2002. években átvezetett összeg (azaz 1 millió euro, 1,36 millió euro és 0,16 millió euro), és 28,9 millió euro, amelyet a Cotonou-i megállapodás hatályba lépését követően 2003-ban vezettek át a 9. EFA-ba, valamint a 2004-ben átvezetett 6,9 millió euro.
- (e) Az előirányzatok valamennyi összege megfelel a határozatokban foglaltaknak, mivel a Cotonou-i megállapodás hatálybalépését követően a le nem kötött összegeket a 9. EFA-ba vezették át (2003. április 16-i bizottsági határozat).

Az összehasonlító táblázatok a mellékletben találhatóak.

#### 2.3.2. 7. EFA

Megjegyzések a vezetői beszámolókhöz

- A 3.2.1 – 3.2.8 táblázatokban a „0,0” szám arra utal, hogy az adott összeg - 4 999 euro és 4 999 euro között van.

Ahol nincs számadat, az összeg nullának felel meg.

A valamennyi oszlopban nullát mutató országokat nem tüntettük fel a táblázatokban.

- A „Minden AKCS-ország” sor minden táblázatban olyan projektekre utal, amelyek több országot fednek le, de amelyeket nem a regionális együttműködésből finanszíroznak.
- A „Pénzügyi és igazgatási költségek” sor minden táblázatban a valamely finanszírozási eszközbe (támogatások, szerkezetátalakítási hitel) áthelyezett EFA kamatokból finanszírozott projekteket jelenti.
- A 3.2.1 és 3.2.2 táblázatok első oszlopában a „Regionális együttműködés” allokáció (1 136,42 millió euro) összetétele az alábbi:

A Bizottság regionális együttműködés célú előirányzata (csak az AKCS-államokra)	1 125,00
Célú előirányzat túllépés	67,90
Átvezetések le nem kötött forrásokból az AKCS-országoknak a WTO-n belüli integrációját elősegítő program finanszírozására	10,00

Az átmeneti intézkedések keretében a 2000. év során az általános tartalékba átvezetett összeg	(8,50)
Az átmeneti intézkedések keretében a 2001. év során az általános tartalékba átvezetett összeg	(2,20)
Az átmeneti intézkedések keretében a 2002. év során az általános tartalékba átvezetett összeg	(0,70)
A Cotonou-i megállapodás hatálybalépését követően a 9. EFÁ-ba a 2003. év során átvezetett összeg	(49,10)
A Cotonou-i megállapodás hatálybalépését követően a 9. EFÁ-ba a 2004. év során átvezetett összeg	(5,92)
Összesen 2003.12.31-én	<u>1 136,42</u>

- Az előirányzatok valamennyi összege megfelel a határozatokban foglaltaknak, mivel a Cotonou-i megállapodás hatálybalépését követően a le nem kötött összegeket a 9. EFÁ-ba vezették át (2003. április 16-i bizottsági határozat).

Az összehasonlító táblázatok a mellékletben találhatóak.

### 2.3.3. 8. EFA

Megjegyzések a vezetői beszámolókhöz

- (a) A 3.3.1 – 3.3.8 táblázatokban a „0,0” szám arra utal, hogy az adott összeg - 4 999 euro és 4 999 euro között van.

Ahol nincs számadat, az összeg nullának felel meg.

A valamennyi oszlopban nullát mutató országokat nem tüntettük fel a táblázatokban.

- (b) A „Minden AKCS-ország” sor minden táblázatban olyan projektekre utal, amelyek több országot fednek le, de amelyeket nem a regionális együttműködésből finanszíroznak.
- (c) A „Pénzügyi és igazgatási költségek” sor minden táblázatban a valamely finanszírozási eszközbe (támogatások, szerkezetátalakítási hitel) átvezetett EFA kamatokból finanszírozott projekteket jelenti.
- (d) Az 1. és 2. táblázat harmadik oszlopában a „Regionális együttműködés” allokáció (1 450,56 millió euro) összetétele az alábbi:

A Bizottság regionális együttműködés célélőirányzata (csak az AKCS-államokra)	1 300,00
A 9. EFA hatálybalépéséig bizonyos tevékenységek folytonosságának a biztosításáról szóló 3/2000 tanácsi határozat	306,00
A 8. EFA le nem kötött forrásainak a felhasználásáról szóló 2001.12.20-i 10/2001 tanácsi határozat	180,70
Az átmeneti intézkedések keretében a 2000. év során az általános tartalékba átutalt összeg	(68,00)
A 8. EFA le nem kötött forrásainak a felhasználásáról szóló 2002.12.23-i 3/2002 tanácsi határozat	54,20
A Cotonou-i megállapodás hatálybalépését követően a 9. EFÁ-ba a 2003. év során átvezetett összeg	(317,33)
A Cotonou-i megállapodás hatálybalépését követően a 9. EFÁ-ba a 2004. év során átvezetett összeg	(5,01)
Összesen 2003.12.31-én	<u>1 450,56</u>

- (e) Az előirányzatok valamennyi összege megfelel a határozatokban foglaltaknak, mivel a Cotonou-i megállapodás hatálybalépését követően a le nem kötött összegeket a 9. EFA-ba vezették át (a 2003. április 16-i bizottsági határozat).

Az összehasonlító táblázatok a mellékletben találhatóak.

#### 2.3.4. 9. EFA

Megjegyzések a vezetői beszámolókhöz:

- (a) A 3.4.1 – 3.4.8 táblázatokban a „0,0” szám arra utal, hogy az adott összeg - 4 999 euro és 4 999 euro között van.

Ahol nincs számadat, az összeg nullának felel meg.

A valamennyi oszlopban nullát mutató országokat nem tüntettük fel a táblázatokban.

- (b) A kimutatás minden táblázatban figyelembe veszi a felhasznált pénzügyi forrásokat (A keret, B keret és végrehajtási költségek) és a projekt jellegét (makrogazdasági támogatás, ágazati politikák, gyorssegély, stb.).

Az összehasonlító táblázatok a mellékletben találhatóak.

#### 2.3.5. ÖSSZES EFA

A kumulált és éves kifizetések teljes összege tartalmaz egy 352,03 millió eurós összeget, amely a 2001-ben a STABEX biztonsági számlára átvett STABEX-kifizetéseknek felel meg. 2004-ben a Bizottság úgy döntött, hogy e műveleteket helyesbíti. A helyesbítés eredményeként a 2004. évi EFA-számlákon 209 millió eurós nettó (negatív) összeget könyveltek le kifizetésként. Az érintett időszak (2001–2004) alatt a biztonsági számlán realizált kamatokat új kötelezettségvállalásokként (34,7 millió euro) és kiegészítő juttatásként könyvelték.

Az összehasonlító táblázatok a mellékletben találhatóak.

## 2.4. EGYÉB VEZETŐI INFORMÁCIÓ

### 4.1.1 táblázat

#### „ALVÓ” KÖTELEZETTSÉGVÁLLALÁSOK STÁTUSZA

Az alábbi táblázatok a 6., 7., és 8. EFA mindegyike vonatkozásában azokat a kötelezettségvállalásokat tartalmazzák, melyek végrehajtása lassan halad. A kötelezettségvállalás előrehaladása akkor tekinthető „alvónak”, vagy „lassúnak”, ha a 2004. pénzügyi év végét megelőző 24 hónapban:

- nem kötöttek új szerződést
- nem vizsgáltak felül létező szerződést
- nem történtek kifizetések vagy előlegfizetések

A táblázat nem tartalmazza az 1999 előtti évek óta alvó projekteket (régi függő kötelezettségvállalások).

A lassú kötelezettségvállalásokat három kategóriára bontották:

Projektek, melyeknek lezáratlannak kell maradniuk, lezárandó projektek, ismeretlen státuszú projektek.

A megadott könyv szerinti érték a kifizetetlen kötelezettségvállalások összegét mutatja, amely elköltetlen egyenlegként vagy fennálló kötelezettségvállalásként (RAL) is ismert.

Az alábbi megjegyzések magyarázatot tartalmaznak az olyan, 1 millió euro feletti könyv szerinti értékű projektek vonatkozásában, melyeknek lezáratlannak kell maradniuk, függetlenül látszólagos leállásuktól, valamint olyan projektekre vonatkozóan, melyek státusza ismeretlen.

ALLOKÁCIÓK	6				7				8				ÖSSZESEN			
	KIFIZETETLEN ÖSSZEG	NYITOTTAN MARADÓ EGYENLEG	LEZÁRANDÓ EGYENLEG	ISMERETLEN STÁTUSZ	KIFIZETETLEN ÖSSZEG	NYITOTTAN MARADÓ EGYENLEG	LEZÁRANDÓ EGYENLEG	ISMERETLEN STÁTUSZ	KIFIZETETLEN ÖSSZEG	NYITOTTAN MARADÓ EGYENLEG	LEZÁRANDÓ EGYENLEG	ISMERETLEN STÁTUSZ	KIFIZETETLEN ÖSSZEG	NYITOTTAN MARADÓ EGYENLEG	LEZÁRANDÓ EGYENLEG	ISMERETLEN STÁTUSZ
PROGRAMOZHATÓ TÁMOGATÁS	0,33		0,12	0,20	11,44	6,68	0,65	4,11	146,92	110,34	29,37	7,20	158,68	117,02	30,14	11,52
SZERKEZETÁTALAKÍTÁSI ESZKÖZ (SAF)	0,00				0,00				16,86	4,96	11,64	0,26	16,86	4,96	11,64	0,26
GYORSSEGÉLY	0,00				0,00				1,29	0,03		1,26	1,29	0,03	0,00	1,26
MENEKÜLTEK SEGÉLYEZÉSE	0,00				0,00				0,67	0,53		0,14	0,67	0,53	0,00	0,14
STABEX	0,00				0,00				197,50	197,50			197,50	197,50	0,00	0,00
SYSMIN	0,00				0,00				0,14		0,14	0,00	0,14	0,00	0,14	0,00
KAMATTÁMOGATÁS	0,00				0,00				21,34	21,34			21,34	21,34	0,00	0,00
KOCKÁZATI TŐKE	2,44	2,44			12,00	12,00			101,71	92,26	9,45		116,15	106,70	9,45	0,00
<b>Főösszeg</b>	<b>2,77</b>	<b>2,44</b>	<b>0,12</b>	<b>0,20</b>	<b>23,44</b>	<b>18,68</b>	<b>0,65</b>	<b>4,11</b>	<b>486,42</b>	<b>426,96</b>	<b>50,60</b>	<b>8,86</b>	<b>512,63</b>	<b>448,07</b>	<b>51,37</b>	<b>13,18</b>

**Alvó projektek „TRO”: 1 millió eurónál magasabb fennálló kötelezettségvállalású projektek**

**1. STABEX projektek**

(millió euro)

	Ország	Projektek	Fennálló kötelezettségvállalások
8. EFA	Burundi	Kávé	8,7
	Etiópia	Bőrök és szőrmék	4,5
	Madagaszkár	Kávé	11,1
	Mauritánia	Tintahalak, polipok és szépia	14,7
	Ruanda	Kávé	3,4
	Ruanda	Bőrök és szőrmék	1,1
	Szenegál	Olaj	2,4
	Sierra Leone	Kávé	2,0
	Szudán	Gyapot Stabex 98	4,8
	Szudán	Gyapot Stabex 99	44,9
	Tanzánia	Kávé	26,2
	Tanzánia	Zöld kávé	1,0
	Togo	Olajpogácsa	1,4
	Togo	Kávé	2,0
	Togo	Gyapot	3,0
	Uganda	Bőrök és szőrmék	1,0
	Saint Lucia	Banán	3,1
	Salamon-szigetek	Kókusztermékek	1,9
	Salamon-szigetek	Pálmaolaj-termékek	10,2
Salamon-szigetek	Fa	13,8	
<b>Összesen</b>			<b>161,2</b>

**2. Lassan felfutó projektek**

Ezek elsősorban olyan projektek, amelyeknél a közbeszerzési szerződéseket még nem kötötték meg. E mögött a hatékony és eredményes pénzgazdálkodás szabályainak való megfelelés érdekében törölt közbeszerzési eljárások (nem megfelelő ajánlatok, a kedvezményezett közigazgatási szervek eljárási mulasztásai), illetve a projektindítás késése állhatnak (pl. módosítani kellett a finanszírozási megállapodást). Költségvetési támogatások/szerkezetátalakítási projektek esetében: folyamatban lévő, a korábban folyósított részösszegekre irányuló auditok és/vagy előzetes auditok azoknál a részösszegeknél, ahol a kifizetési feltételek nem teljesültek.

(millió euro)

	Ország	Projektek	Fennálló kötelezettségvállalások
7. EFA	Etiópia	A lalibelai templomok állagmegóvása	4,0
8. EFA	Kamerun	A decentralizációs intézményi támogatása	23,4
	Kongói Közt.	A jogállamiság támogatása	14,3
	Etiópia	A lalibelai templomok fenntartása	5,1
	Etiópia	Vízellátás	6,0
	Gabon	Gazdasági reformok	4,9
	Mauritánia	Ércbányák felújítása	45,0
	Összes ország	Többszázados demobilizáció	10,0
<b>Összesen</b>			<b>112,7</b>

3. Folyamatban levő projektek, amelyek esetében a jelentéstételi időszak alatt nem irányoztak elő kifizetéseket, valamint olyan EBB projektek, amelyekre vonatkozóan még nem kötöttek meg szerződést.

(millió euro)

	Ország	Projektek	Fennálló kötelezettségvállalások
6. EFA	Mozambik	A magánszektor támogatása	1,9
7. EFA	Ruanda	Kigali nemzetközi repülőtér	6
8. EFA	Benin	OPTB II	6,5
	Benin	Pénzügyi szektornak nyújtott globális kölcsön	3,8
	Karib-térség	DFLSA globális eszközök	5,0
	Karib-térség	Tiona Alap	1,6
	Dominikai Közt.	Pénzügyi szektor	4,5
	Guyana	Áramellátási projekt	20,0
	Haiti	Városi vízellátás	6,0
	Haiti	Városi vízellátás	10,0
	Malawi	Blantyre hotels	2,0
	Maurice	Szennyvíz-projekt	7,5
	Maurice	SSR repülőtér kiépítés	3,0
	Maurice	Vízprojekt	3,5
	Mozambik	MOTRACO II	1,9
	Mozambik	RSA földgázprojekt	35,0
	Sainte Lucie	Bank of St. Lucia	3,0
Trinidad	Karib-térségi mikrofinanszírozás	4,0	
<b>Összesen</b>			<b>125,2</b>

4. Műszakilag befejezett projektek, amelyekhez pénzügyi előleget nyújtottak, de vagy nem mutatták be a számlákat, vagy az összeg visszatérítendő. E projektek esetében az igazoló dokumentumok és a visszafizetések 2004. december 31-ig nem érkeztek meg, a kérdés rendezésére – különösen az érintett AKCS-országok nemzeti programengedélyezői részéről – tett erőfeszítések ellenére

(millió euro)

	Ország	Projektek	Fennálló kötelezettségvállalások
7. EFA	Angola	Mikroprojektek	1,0
	Nigéria	Választási támogatás	1,0
8. EFA	Botswana	Közösségi erdőgazdálkodásfejlesztés	1,0
<b>Összesen</b>			<b>3,0</b>

## 4.2.1. táblázat

**KIFIZETŐ ÜGYNÖKSÉGEK NEM VÉGLEGESÍTETT PÉNZÁRAMLÁSAI**

A kifizető ügynökségek számláin realizált, 2004 végén az engedélyező tisztviselő számláira könyvelendő bevételek és kiadások (kedvezményezett országokénti bontásban).

A pénzügyi kimutatások nyilvánosságra hozatalának időpontjában a kérdéses bevételek és kiadások túlnyomó többségét lekönyvelték az adott projekt számláira.

(ezer euróban)

Ország	bevétel/kiadás		összesen
	2004 előtt	2004 alatt	
<b>Összes AKCS ország</b>	<b>3 433,47</b>	<b>2 924,17</b>	<b>6 357,64</b>
ANTIGUA AND BARBUDA	0,00	4,37	4,37
BARBADOS	32,14	0,00	32,14
BELIZE	0,00	145,75	145,75
BENIN	0,00	(135,44)	(135,44)
BOTSWANA	0,00	(5,58)	(5,58)
BURUNDI	0,03	(430,51)	(430,48)
CENTRAFRICA	(30,76)	41,60	10,84
CHAD	51,23	0,00	51,23
CAMEROON	75,70	81,97	157,67
CONGO BRAZZAVILLE	39,76	131,51	171,27
COMORES	0,00	(0,00)	(0,00)
CAP VERTE	0,00	(7,02)	(7,02)
DOMINICAN REPUBLIC	(24,26)	(80,47)	(104,72)
DOMINICA	0,52	0,00	0,52
EQUATORIAL GUINEA	261,98	26,63	288,61
ETHIOPIA	(0,74)	(0,33)	(1,07)
GABON	(10,60)	91,18	80,59
GHANA	0,00	467,27	467,27
GAMBIA	29,17	54,20	83,37
GUINEA BISSAU	119,62	379,32	498,94
GUINEA	21,81	0,00	21,81
HAITI	0,00	97,44	97,44
JAMAICA	0,00	(0,49)	(0,49)

(ezer euróban)

Ország	bevétel/kiadás		összesen
	2004 előtt	2004 alatt	
KIRIBATI	0,00	29,05	29,05
LESOTHO	3,95	0,00	3,95
MADAGASCAR	415,67	0,00	415,67
MALAWI	174,01	0,00	174,01
MAURETANIE	0,00	121,67	121,67
NAMIBIA	210,50	6,53	217,03
PAPOUASIA NEW GUINEA	24,41	1 381,14	1 405,56
RWANDA	53,67	0,00	53,67
SENEGAL	0,00	(28,82)	(28,82)
SOLOMON ISLAND	0,00	(197,75)	(197,75)
SAO TOME & PRINCIPE	1,55	(67,58)	(66,03)
SWAZILAND	0,00	451,29	451,29
TANZANIA	37,95	(58,89)	(20,94)
TOGO	0,00	123,34	123,34
TRINIDAD AND TOBAGO	(14,70)	157,57	142,87
UGANDA	354,18	(81,66)	272,52
VANUATU	0,00	(3,03)	(3,03)
ZAMBIA	1 423,89	0,00	1 423,89
ZIMBABWE	0,54	0,00	0,54
MÁS AKCS (REGIONÁLIS, STB.)	182,22	229,90	412,12
<b>TOT</b>	<b>2,71</b>	<b>0,00</b>	<b>2,71</b>
<b>ÖSSZESEN</b>	<b>3 436,18</b>	<b>2 924,17</b>	<b>6 360,35</b>
<b>2003. december 31-i állapot:</b>			<b>9 859,85</b>
<b>Éves változás:</b>			<b>(35,49 %)</b>

## 4.2.2. táblázat

**TANULMÁNYI ÖSZTÖNDÍJAKRA ÉS TECHNIKAI SEGÍTSÉGNYÚJTÁS SZERZŐDÉSEKRE KIFIZETETT ELŐLEGEK 2004. DECEMBER 31-ÉN**

Az előlegeket a Bizottság delegációinak, a tagállamokban a Bizottság nevében tanulmányi ösztöndíjak és technikai segítségnyújtási szerződések adminisztrációját végző ügynökségeknek fiztik. Ezen előlegeket rendszeresen elszámolják a kiadásokról szóló jelentések beérkezésekor, és újra feltöltik a tanulmányi ösztöndíjak és a megkötött technikai segítségnyújtás szerződések volumene alapján.

A 2003- 2004 végén kintlevő előlegek az alábbiak:

(összegek ezer euróban)

	2004. december 31.	2003. december 31.
<b>TANULMÁNYI ÖSZTÖNDÍJAK</b>	<b>2 442,6</b>	<b>1 568,2</b>
<b>Bizottsági delegációk</b>	<b>1 228,3</b>	<b>1 030,9</b>
BURKINA FASO	46,9	46,9
CHAD	21,1	21,1
CAMEROUN	165,9	41,3
IVORY COAST	398,3	278,6
JAMAICA	26,3	52,8
KENYA	41,5	41,5
LIBERIA	45,0	45,0
LESOTHO	23,2	23,2
MAURITIUS	23,5	23,5
RWANDA	53,6	53,6
SENEGAL	43,1	43,1
TANZANIA	139,3	139,3
NIGERIA	78,7	78,7
ZAMBIA	28,4	28,4
MÁS BIZOTTSÁGI DELEGÁCIÓK	93,6	114,0
<b>Tagállamok ügynökségei</b>	<b>1 214,3</b>	<b>537,3</b>
BELGIUM/AEC	40,1	40,1
FRANCE/CIES	37,0	86,5
GERMANY/CDG	182,6	120,2
NETHERLANDS/NUFFIC	100,2	58,6
PORTUGAL/INSTITUTO DA COOPERAÇÃO PORTUGUESA	378,5	337,8
UK/BRITISH COUNCIL	475,9	- 105,8
<b>TECHNIKAI SEGÍTSÉGNYÚJTÁS*</b>	<b>1 793,3</b>	<b>10 357,0</b>
AEC	557,8	557,8
GTZ	1 235,5	9 433,5
AGRER	0,0	365,7
<b>Összesen</b>	<b>4 236,0</b>	<b>11 925,2</b>

## 4.2.3. táblázat

**SZERZŐDÉSEKRE KIFIZETETT ELŐLEGEK 2004. DECEMBER 31-ÉN**

Számos szerződés biztosítja az építési munkálatok, az áruszállítás illetve a szolgáltatásnyújtás megkezdése előtti előlegfizetést. Néha a szerződések kifizetési ütemezése részletfizetéseket tartalmaz az előrehaladási jelentések alapján. Összhangban a költségvetési rendelettel, mind a részletfizetések, mind az előlegek projektköltségként szerepelnek az EFA éves beszámolóiban.

Az előlegeket ugyanakkor, melyeket általában a projekt végrehajtása szerinti ország vagy terület valutájában fizetnek ki, külön számlákon könyvelik, hogy biztosítható legyen azok kiegyenlítése. Az alábbi táblázat az év végén még el nem számolt előlegeket foglalja össze. Az euróra való átváltás a 2004. december 31-i hivatalos árfolyamon történik.

		(millió euro)				
		6. EFA	7. EFA	8. EFA	9. EFA	Összesen
LOMÉ	<b>Támogatások és rendkívüli kölcsönök</b>	<b>40,43</b>	<b>157,09</b>	<b>592,64</b>		<b>790,17</b>
	AKCS	40,07	156,05	587,19		783,31
	TOT	0,36	1,04	5,45		6,85
	<b>INDIKATÍV PROGRAM ÖSSZESEN</b>	<b>40,43</b>	<b>157,09</b>	<b>592,64</b>		<b>790,17</b>
	AKCS	40,07	156,05	587,19		783,31
	TOT	0,36	1,04	5,45		6,85
	<b>SYSMIN/STABEX</b>	<b>0,00</b>	<b>13,84</b>	<b>5,50</b>		<b>19,35</b>
	AKCS	0,00	13,71	5,31		19,02
	TOT	0,00	0,14	0,19		0,33
	<b>Menekültek segélyezése és gyorssegély</b>	<b>0,00</b>	<b>0,14</b>	<b>38,26</b>		<b>38,41</b>
	AKCS	0,00	0,14	38,26		38,41
	TOT	0,00	0,00	0,00		0,00
	<b>NEM PROGRAMOZHATÓ TÁMOGATÁSOK ÖSSZESEN</b>	<b>0,00</b>	<b>13,99</b>	<b>43,77</b>		<b>57,75</b>
	AKCS	0,00	13,85	43,57		57,42
	TOT	0,00	0,14	0,19		0,33
	<b>ÁTUTALÁSOK MÁS ALAPOKBÓL</b>	<b>0,20</b>	<b>19,76</b>	<b>0,00</b>		<b>19,96</b>
	AKCS	0,20	19,69	0,00		19,89
	TOT	0,00	0,06	0,00		0,06
	<b>KAMAT FELHASZNÁLÁSA</b>			<b>0,69</b>	<b>0,00</b>	<b>0,69</b>
	AKCS			0,69	0,00	0,69
	TOT			0,00	0,00	0,00

(millió euro)

		6. EFA	7. EFA	8. EFA	9. EFA	Összesen	
COTONOU	<b>A keret-ágazati politika</b>			<b>5,04</b>	<b>133,32</b>	<b>138,36</b>	
	AKCS			5,04	133,07	138,11	
	TOT			0,00	0,25	0,25	
	<b>B keret</b>			<b>0,00</b>	<b>87,96</b>	<b>87,96</b>	
	AKCS			0,00	87,96	87,96	
	TOT			0,00	0,00	0,00	
	<b>Regionális allokáció</b>			<b>0,00</b>	<b>8,29</b>	<b>8,29</b>	
	AKCS			0,00	8,05	8,05	
	TOT			0,00	0,25	0,25	
	<b>AKCS-n belüli allokáció</b>			<b>0,00</b>	<b>327,53</b>	<b>327,53</b>	
	AKCS			0,00	327,53	327,53	
	TOT			0,00	0,00	0,00	
	<b>CDE – CDA – Közgyűlés</b>			<b>0,00</b>	<b>24,62</b>	<b>24,62</b>	
	AKCS			0,00	24,62	24,62	
	TOT			0,00	0,00	0,00	
	<b>KAMAT FELHASZNÁLÁSA</b>			<b>0,00</b>	<b>50,90</b>	<b>50,90</b>	
	AKCS			0,00	50,90	50,90	
	TOT			0,00	0,00	0,00	
	<b>ÖSSZESEN</b>		<b>40,63</b>	<b>190,83</b>	<b>642,14</b>	<b>632,62</b>	<b>1 506,23</b>
	AKCS		40,27	189,59	636,49	632,13	1 498,48
TOT		0,36	1,24	5,64	0,50	7,74	

Megjegyzés: A szerkezetátalakítási programok és a közvetlen költségvetési támogatás program keretében néhány kifizetést előlegként rögzítettek. Mivel ezek a kifizetések nem tekinthetők a fenti táblázatban összegzett szerződésekre kifizetett előlegnek, a fenti táblázat nem tartalmazza ezeket a kifizetéseket.

## 4.2.4. táblázat

## OLASZ TÁRSFINANSZÍROZÁS

1985-ban az Európai Bizottság megállapodást kötött az olasz kormánnyal a Bizottság által irányított fejlesztési projektek társfinanszírozásáról.

A megállapodás hatályát az olasz kormány és a Bizottság fejlesztéspolitikáért felelős tagja közötti levélváltás útján 2004. december 31-ig újból meghosszabbították.

A Bizottság az E/1588/2004 sz. írásos eljárás alapján határozott a társfinanszírozási megállapodás keretrendszerének végrehajtásáról. E határozat célja a megállapodás szerinti kötelezettségvállalások költségvetési szabályozási keretrendszerének elfogadása volt. Ezt szem előtt tartva, a bizottsági határozat értelmében a társfinanszírozási intézkedéseket a Bizottság hajtja végre az EFÁ-ra vonatkozó költségvetési rendeletben lefektetett szabályok szerint, valamint az EFA felhatalmazás és átruházott felhatalmazás útján engedélyezésre jogosult ugyanazon tisztviselőit e határozat felhatalmazza Olaszország hozzájárulásainak kezelésére. A felhatalmazás útján engedélyezésre jogosult tisztviselő jogosult a végrehajtás határidejének megállapítására is, összhangban az alkalmazandó szabályokkal.

A 2004-ben az AKCS-országokban a Bizottság által irányított projektekre elkülönített olasz alapok pénztári mozgásai a következőként alakultak (euróban):

Projekt szám	Ország	Projekt	Egyenleg 2003. december 31.	Hozzájárulás	Kifizetések	Egyenleg 2004. december 31.
ITA COF 1	BURUNDI	REG. – Ruzizi II	0,00	0,00	0,00	0,00
ITA COF 2	CAP VERT	Repülőtér	0,00	0,00	0,00	0,00
ITA COF 3	ACP	ACP – Fiere	0,00	0,00	0,00	0,00
ITA COF 4	ACP	ACP – Fiere	0,00	0,00	0,00	0,00
ITA COF 5	TOGO	CIMAO	0,00	0,00	0,00	0,00
ITA COF 6	GUINEA BISSAU	M'Pack road	0,00	0,00	0,00	0,00
ITA COF 7	ACP	ACP – Fiere	0,00	0,00	0,00	0,00
ITA COF 8	ZAIRE	A.T. Ofida	0,00	0,00	0,00	0,00
ITA COF 9	ZAMBIA	Sismin II	438 254,02	0,00	0,00	438 254,02
ITA COF 10	TANZANIE	Musoma út	0,00	0,00	0,00	0,00
ITA COF 11	ZAIRE	Parco Virunga	155 561,80	0,00	0,00	155 561,80
ITA COF 12	GUINEA BISSAU	Farim híd	3 034,20	0,00	0,00	3 034,20
ITA COF 13	SUDAN	Cukor	0,00	0,00	0,00	0,00
ITA COF 14	SUDAN	Acélszállítás	0,00	0,00	0,00	0,00
ITA COF 15	ZAIRE	A.T. Kivu	202 332,84	0,00	0,00	202 332,84
ITA COF 16	ZAIRE	Ivóvíz	0,00	0,00	0,00	0,00
ITA COF 17	TANZANIE	Vasút	0,00	0,00	0,00	0,00
ITA COF 18	DOMINIQUE	Száritó	0,00	0,00	0,00	0,00
ITA COF 19	ACP	ACP – Fiere	0,00	0,00	0,00	0,00
ITA COF 20	BURKINA FASO	DIAPER II	35 326,10	0,00	0,00	35 326,10
ITA COF 21	MAURICE	Lábbeli	0,00	0,00	0,00	0,00
ITA COF 22	BOTSWANA	K. repülőtér	160 586,01	0,00	0,00	160 586,01
ITA COF 23	SOMALIE	Somalia – szarvasmarhapestis	1 694 318,41	0,00	0,00	1 694 318,41

Projekt szám	Ország	Projekt	Egyenleg 2003. december 31.	Hozzájárulás	Kifizetések	Egyenleg 2004. december 31.
ITA COF 24	GUINEE BISSAU	Olajimport	194 860,96	0,00	0,00	194 860,96
ITA COF 25	MALI	Nioro	169 812,57	0,00	0,00	169 812,57
ITA COF 26	ANGOLA	Boavida kórház	161 422,54	0,00	0,00	161 422,54
ITA COF 27	TANZANIE	Kórház P.	9 592,49	0,00	0,00	9 592,49
ITA COF 28	DJIBOUTI	IGADD élelmiszerprojekt	3 031,61	0,00	0,00	3 031,61
ITA COF 29	SEYCHELLES	Technikai segítségnyújtás	51 073,21	0,00	0,00	51 073,21
ITA COF 30	ACP	ACP – Fiere	0,00	0,00	0,00	0,00
ITA COF 31	BURUNDI	Rutana Kankuzo	154 846,04	0,00	0,00	154 846,04
ITA COF 32	CONGO	Kinkala B. út	0,00	0,00	0,00	0,00
ITA COF 33	GUI. CONAKRY	Fouta Djalon	305 162,33	0,00	0,00	305 162,33
ITA COF 34	SENEGAL	National Road n° 2	0,00	0,00	0,00	0,00
ITA COF 35	ZAIRE	Film Kivu	0,00	0,00	0,00	0,00
ITA COF 36	BURKINA FASO	Technikai segítségnyújtás	89 763,43	0,00	0,00	89 763,43
ITA COF 37		Társfinanszírozási kamat	12 896 187,23	431 771,31	0,00	13 327 958,54
ITA COF 38	TANZANIE	Pemba kikötő	0,00	0,00	0,00	0,00
ITA COF 39	ANGOLA	Lubango út	200 500,00	0,00	0,00	200 500,00
ITA COF 40		Igazgatási költségek	697 844,92	10 071,16	290 214,53	417 701,55
ITA COF 41	MOZAMBIQUE	Technikai segítségnyújtás	78 963,69	0,00	0,00	78 963,69
ITA COF 42	MOZAMBIQUE	Maputo	14 387,00	0,00	0,00	14 387,00
ITA COF 43	MOZAMBIQUE	Menekültek	0,00	0,00	0,00	0,00
ITA COF 44	MADAGASCAR	Manambery híd	65 250,91	0,00	0,00	65 250,91
ITA COF 45	MOZAMBIQUE	Gyermekek támogatása	11 295,81	0,00	0,00	11 295,81
ITA COF 46	ANGOLA	Bányászok támogatása	44 100,00	0,00	43 602,06	497,94
ITA COF 47	ACP	AKCS-Konf Lomé IV után	2 708,00	0,00	0,00	2 708,00
ITA COF 48	ANGOLA	KKV	27 750,00	0,00	0,00	27 750,00
ITA COF 49	SADC	KKV-Workshop	0,00	0,00	0,00	0,00
ITA COF 50	SOMALIE	Újjáépítés	8 936 419,98	10 000 000,00	3 307 365,83	15 629 054,15
ITA COF 51	TANZANIE	Bogamoyo út	1 636 461,46	0,00	0,00	1 636 461,46
ITA COF 52	SOMALIE	PACE	550 646,00	0,00	0,00	550 646,00
<b>Összesen</b>			<b>28 991 493,56</b>	<b>10 441 842,47</b>	<b>3 641 182,42</b>	<b>35 792 153,61</b>

Az AKCS-országokban a fenti megállapodás megkötése óta az olasz kormány összesen 52 projektet finanszírozott, amelyből kettő 2004-ben még nem zárult le.

2004-ben az olasz kormány összesen 14 986 937,00 euróról szóló finanszírozási határozatot hozott és öt függelékkel írtak alá a határidő meghosszabbításáról, valamint a pénzügyi keret felosztásának pótlólagos pénzügyi kötelezettségvállalások nélküli módosításáról.

## 4.2.5. táblázat

## JELENTÉS A STABEX ALAPOK FELHASZNÁLÁSÁRÓL

A STABEX a Lomé-i megállapodásban lefektetett pénzügyi eszköz (186 – 212. cikkek). A Cotonou-i megállapodás keretében a FLEX elnevezésű új eszköz váltotta fel (a B keret részeként). A STABEX célja az AKCS országok exportbevételének ingadozásából származó káros hatások mérséklése volt. Az egyes AKCS-államokkal aláírt átutalási megállapodás alapján a Bizottság pénztári átutalást végzett egy európai biztonsági bankszámlára (211. cikk), a Bizottság és az AKCS-állam együttes ellenjegyzése mellett. Az ilyen tranzakciókat az EFA pénzügyi kimutatásokban készpénzátutalásokként és elhatárolt kiadásokként könyvelték.

Az ezt követő Kölcsönös Kötelezettségvállalási Egyezmény (KKE) (186. cikk) előírja az alapok felhasználásának módját a megállapodott műveletek különböző fázisaiban. A Bizottság és az AKCS-állam nemzeti programengedélyezőjének aláírását követően (205. cikk) a kifizetéseket az európai biztonsági számláról eszközölték az AKCS-államok helyi bankszámláira. Az ilyen helyi fogadó bankszámlákon található pénzeszközök az AKCS-államok tulajdonát képezik. Ugyanakkor a Bizottság felügyeletet gyakorol az ilyen bankszámlák felett a későbbi készpénziáramlások együttes ellenjegyzése révén a pénzeszközöknek a KKE-ben meghatározott műveletekre történő felszabadításakor. Ennek következményeként a helyi bankszámlákon szereplő pénzeszközöket nem tartalmazzák az EFA pénzügyi kimutatásai. Mivel azonban a Bizottság részt vesz e pénzeszközök közös igazgatásában, emiatt jelentésünkhöz csatolják a pénzügyi helyzet bemutatását.

A loméi megállapodás 212. cikke szerint a pénzügyi források felszabadítását követő tizenkét hónapon belül a fogadó AKCS-állam jelentést küld a Bizottságnak a helyi fogadó bankszámlán keresztül érkezett pénzeszközök felhasználásáról.

A 2004. december 31-i pénzügyi állapot, tekintetbe véve az eszközölt átutalásokat és az aláírt KKE-eket, a következő <sup>(1)</sup>:

AKCS-államok	Átutalások a 6. EFA-ból	Összes átutalási megállapodás a 7.+8. EFA-ból	A STABEX számlákon realizált kamat összege	Rendelkezésre álló összes pénzeszköz (Átutalások + kamatok) 2003. december 31-én	Kölcsönös Kötelezettségvállalási Egyezmény KKE)/ COM 2004. december 31-én	Rendelkezésre álló maradványeszközök KKE nélkül	Teljes bankegyenesleg (európai + helyi) 2003. december 31-én	Kifizetések 2003. december 31-én
	(1)	(2)	(3)	(4)=(1)+(2)+(3)	(5)	(6)=(4)-(5)	(7)	(8)=(4)-(7)
BENIN		2 279 518	61 714	2 341 232	2 274 819	66 413	268 566	2 072 666
BURKINA FASO		20 063 915	2 728 467	22 792 382	20 063 915	2 728 467	9 160 790	13 631 592
BURUNDI		68 393 759	2 237 207	70 630 966	56 124 985	14 505 981	32 654 780	37 976 186
KAMERUN		260 819 530	51 887 137	312 706 667	330 873 158	- 18 166 491	28 857 572	283 849 095
C. VERDE		1 862 107	385 471	2 247 578	1 937 563	310 015	1 181 535	1 066 043
CHAD		11 307 153	316 505	11 623 658	10 969 958	653 700	1 937 918	9 685 740
COMORES		9 223 570	960 574	10 184 144	7 127 432	3 056 712	4 879 060	5 305 084
DOMINICA		43 380 734	4 036 261	47 416 995	47 176 935	240 060	9 379 661	38 037 334
EGYENL. GUINEA		8 397 999		8 397 999	8 397 999	0		
ETIÓPIA		184 365 543	50 012 540	234 378 083	234 300 943	77 140	856 450	233 521 633
GAMBIA		4 612 569	405 951	5 018 520	4 612 569	405 951	1 660 660	3 357 860
GHANA		50 581 460	8 832 319	59 413 779	50 581 460	8 832 319	14 927 997	44 485 782
GRENADA		13 409 109	1 781 902	15 191 011	15 084 189	106 822	4 064 790	11 126 221

<sup>(1)</sup> A pénzügyi helyzet a 2003.12.31-i adatokat mutatja, mivel 2004.12.31-i adatok ezen előzetes beszámolók elkészítésekor nem álltak rendelkezésre. Ugyanakkor a fenti táblázat szinte valamennyi érintett országra vonatkozóan tartalmazza az adatokat.

AKCS-államok	Átutalások a 6. EFA-ból	Összes átutalási megállapodás a 7.+8. EFA-ból	A STABEX számlákon realizált kamat összege	Rendelkezésre álló összes pénzeszköz (Átutalások + kamatok) 2003. december 31-én	Kölcsönös Kötelezettségvállalási Egyezmény KKE)/ COM 2004. december 31-én	Rendelkezésre álló maradványeszközök KKE nélkül	Teljes bankenleg (európai + helyi) 2003. december 31-én	Kifizetések 2003. december 31-én
	(1)	(2)	(3)	(4)=(1)+(2)+(3)	(5)	(6)=(4)-(5)	(7)	(8)=(4)-(7)
GUINEA BISSAU		1 572 748	34 643	1 607 391	1 827 332	- 219 941	958 993	648 398
HAITI		35 386 871	11 133 980	46 520 851	32 508 975	14 011 876	11 506 398	35 014 453
ELEFÁNT- CSONTPART	147 572	345 182 669	19 219 810	364 550 051	345 330 242	19 219 809	43 039 140	321 510 911
JAMAICA		8 806 983	836 442	9 643 425	9 612 587	30 838	5 927 833	3 715 592
KENYA		132 640 940	62 134 765	194 775 705	196 428 706	- 1 653 001	51 438 714	143 336 991
KIRIBATI		908 379		908 379	908 379	0		
LESOTHO	1 224 000	3 705 350	1 404 250	6 333 600	6 333 600	0	312 928	6 020 672
MADAG.		74 244 488	16 333 116	90 577 604	86 465 577	4 112 027	27 158 842	63 418 762
MALAWI		20 030 585	2 929 284	22 959 869	22 552 308	407 561	7 724 933	15 234 936
MALI		941 986	64 818	1 006 804	1 002 088	4 716	0	1 006 804
MAURITÁNIA		32 010 377	1 849 875	33 860 252	32 010 377	1 849 875	17 918 533	15 941 719
MOZAMB.		3 637 727	688 494	4 326 221	4 326 221	0	4 326 221	0
PÁPUA ÚJ GUI- NEA		85 162 106	14 153 927	99 316 033	85 162 106	14 153 927	7 734 825	91 581 208
RCA		24 617 114	5 338 494	29 955 608	29 955 608	0	4 768 625	25 186 983
RUANDA		66 306 027	13 002 032	79 308 059	76 957 796	2 350 263	20 467 918	58 840 141
SZAMOA	661 324	5 813 570	1 371 497	7 846 391	7 511 810	334 581	1 878 579	5 967 812
SAO TOME		2 886 861		2 886 861	2 886 861	0		
SZENEGÁL		69 821 420	6 105 937	75 927 357	69 821 088	6 106 269	45 677 532	30 249 825
SZIERRA LEONE		14 834 753	688 094	15 522 847	15 183 510	339 337	3 270 313	12 252 534
SOLOMON SZI- GETEK	1 114 079	79 274 382	7 896 303	88 284 764	86 397 620	1 887 144	73 226 020	15 058 744
ST LUCIA		73 337 780	9 791 706	83 129 486	82 432 418	697 068	30 103 412	53 026 074
ST VINCENT		63 376 174	11 210 681	74 586 855	73 879 635	707 220	31 337 906	43 248 949
SZUDÁN		190 981 534	1 755 449	192 736 983	192 736 983	0	192 736 983	0
TANZÁNIA		88 225 486	12 302 954	100 528 440	99 032 714	1 495 726	42 245 425	58 283 015
TOGO	1 732 479	22 009 485	8 852 676	32 594 640	28 279 293	4 315 347	15 836 101	16 758 539
TONGA		2 469 490		2 469 490	2 469 490	0		
TUVALU		37 569		37 569	37 569	0		
UGANDA		175 946 889	40 667 057	216 613 946	187 719 763	28 894 183	62 161 168	154 452 778
VANUATU		3 497 440	1 529 756	5 027 196	3 903 039	1 124 157	76 745	4 950 451
ZIMBAWE		41 636 938	9 349 649	50 986 587	44 746 128	6 240 459	21 035 418	29 951 169
<b>Összesen</b>	<b>4 879 454</b>	<b>2 348 001 087</b>	<b>384 291 737</b>	<b>2 737 172 278</b>	<b>2 617 945 748</b>	<b>119 226 530</b>	<b>832 699 284</b>	<b>1 889 772 696</b>

## 3. EBB PÉNZÜGYI INFORMÁCIÓ

## BERUHÁZÁSTÁMOGATÁSI ESZKÖZ

## 3.1. A MÉRLEG 2003. DECEMBER 31-ÉN

(ezer euro)

	2004. december 31-ével végződő év	2003. december 31-én végződött kezdeti elszámolási időszak
<b>ESZKÖZÖK</b>		
<b>Kölcsönök és előlegek hitelintézeteknek</b>		
Egyéb kölcsönök és előlegek (D megjegyzés)	11 790	67 473
Kölcsönök (E megjegyzés)	7 804	-
<b>Ügyfeleknek nyújtott kölcsönök és előlegek</b>		
Kölcsönök (E megjegyzés)	78 664	-
Részvények és egyéb változó hozamú értékpapírok (C megjegyzés)	11 787	3 693
Lehívott, de ki nem fizetett tagállami hozzájárulások (G megjegyzés)	60 000	133 487
<b>Egyéb eszközök</b>		
Deviza swap ügyletek korrekció számla	139	-
Aktív időbeli elhatárolások (F megjegyzés)	318	-
<b>ESZKÖZÖK ÖSSZESEN</b>	<b>170 502</b>	<b>204 653</b>
<b>FORRÁSOK</b>		
Lehívott tagállami hozzájárulások (G megjegyzés)	165 000	205 000
<b>Tartalékok</b>		
Előző évek áthozott vesztesége	- 347	-
Passzív időbeli elhatárolások (F megjegyzés)	1	-
Nyereség/(veszteség) a pénzügyi évben/időszakban	5 848	- 347
<b>FORRÁSOK ÖSSZESEN</b>	<b>170 502</b>	<b>204 653</b>
<b>MÉRLEGEN KÍVÜLI TÉTELEK</b>		
<b>Kötelezettségek</b>		
Ki nem fizetett kölcsönök (E megjegyzés)		
– hitelintézetek	186 884	40 000
– ügyfelek	102 812	44 100
Ki nem fizetett kötelezettségek törzstőke-befektetések tekintetében		
– befektetések kockázattőke-társaságokba	52 285	52 010
– befektetések más vállalkozásokba	4 600	-
<b>Harmadik fél által nyújtott kölcsönök garanciái</b>		
Kiállított	-	-
Nem kiállított	25 000	-
Devizaswap ügyletek fizetendő nominális értéke	5 873	-
Devizaswap ügyletekből származó követelések nominális értéke	6 012	-

A zárójelbe tett megjegyzések a pénzügyi kimutatásokra vonatkoznak.

### 3.2. EREDMÉNYKIMUTATÁS

A 2004. december 31-vel végződő évre

(ezer euróban)

	2004. december 31-ével végződő év	2003. december 31-én végződött kezdeti elszámolási időszak
Kamat és kamatjellegű bevételek (H megjegyzés)	1 780	-
Jutalék (I megjegyzés)	5 048	-
Pénzügyi műveletek eredménye (J megjegyzés)	(980)	(347)
Nyereség/veszteség a pénzügyi évben/időszakban	5 848	(347)

### 3.3. MEGJEGYZÉSEK A PÉNZÜGYI KIMUTATÁSOKHOZ, 2004. DECEMBER 31-I ÁLLAPOT

#### ÁLTALÁNOS MEGJEGYZÉSEK

A Beruházási Támogatási Eszközt (az „eszköz”) az afrikai, karib-térségi és csendes-óceáni országok csoportja (az „AKCS-államok”) és az Európai Unió és tagállamai közötti tárgyalások eredményeként létrejött, 2000. június 23-án aláírt együttműködési és fejlesztési támogatást célzó cotonoui megállapodás (a „megállapodás”) keretében hozták létre.

Az eszközt az Európai Beruházási Bank (az „EBB” vagy a „bank”) kezeli. A megállapodás feltételei szerint az eszköz finanszírozására AKCS-államok számára 2.200 millió euro, valamint TOT-k számára 20 millió euro allokálható (az Európai Közösség és a tengerentúli országok és területek társulásáról szóló, 2001. november 27-i 2001/822/EK tanácsi határozatnak megfelelően). A megállapodás keretében az EBB a saját forrásaiból nyújtott kölcsönöket is kezeli. Valamennyi egyéb, a megállapodás szerinti pénzügyi forrást és eszközt az Európai Bizottság igazgat.

Ezek a pénzügyi kimutatások csak az eszköz műveleteit tartalmazzák. A 2003. április 8-i tanácsi határozat szerint a tagállamok megállapodtak, hogy teljes mértékben fedezik a banknak az eszköz kezelésével kapcsolatos minden, a 9. Európai Fejlesztési Alap első 5 évében felmerült költségét. Ennek megfelelően e pénzügyi kimutatások nem tartalmazzák az ilyen költségeket.

Az eszköz feltételei szerint, valamint a 9. Európai Fejlesztési Alapra alkalmazandó költségvetési rendelet alapján az EBB-hez az eszközre beérkezett pénzeszközöket külön könyvelik. Az eszköz részéről az EBB-nél elhelyezett bankbetétek után járó kamatok nem az eszköz számlájára kerülnek, mivel ezeket közvetlenül az Európai Bizottság részére kell kifizetni.

A visszaáramlások a pénzügyi műveletekből származó tőke vagy kamat vagy jutalékok visszafizetései, és a visszaáramlásokra számított kamatok az eszköz számlájára kerülnek.

#### LÉNYEGES SZÁMVITELI POLITIKÁK

##### Számviteli standardok

Ezeket a pénzügyi kimutatásokat a bankok és pénzügyi intézetek éves beszámolóiról és összevont beszámolóiról szóló, (a 2001. szeptember 27-i 2001/65/EK irányelvvel módosított) 1986. december 8-i 86/635/EKG európai közösségi tanácsi irányelv (az „irányelv”) általános elveivel összhangban állították össze.

##### Külföldi valuták átszámítása

Az eszköz beszámolóit euróban kifejezve szerepelnek.

A pénzügyi kimutatások elkészítéséhez az eurótól különböző valutákban vezetett eszközök, források és mérlegen kívüli tételek a mérlegforduló napján érvényes készpénzárfolyamon számították át euróba.

Az eredménykimutatás tételeit havonta euróra számítják át, az egyes hónapok végén érvényes átváltási árfolyamokon.

Az átváltásokból adódó különbségek az eredménykimutatásban árfolyamveszteségként vagy árfolyamnyereségként szerepelnek.

##### Pénzeszközök

A pénzeszközök elszámolása elszámolási nap alapon történik.

## Részvények és egyéb változó hozamú értékpapírok

### Befektetések kockázati-tőke-társaságokba

A kockázati-tőke-társaságokba történt befektetések részvényeket és egyéb változó hozamú értékpapírokat jelentenek, amelyeket az eszköz rendszeres tevékenysége során hosszabb távra vásároltak és a mérlegben az eredeti beszerzési árukön szerepelnek.

Az alapkezelőktől a mérleg elkészültének időpontjáig kapott jelentések alapján a kockázati-tőke-társaságok portfólió-értéke léte soronkénti alapon történik beszerzési költségen, vagy az elszámolható nettó eszközértéken (NEÉ), mindig az alacsonyabbik alapján. Ezzel kizárnak minden hozzárendelhető nem realizált nyereséget, amely e portfólióban megjelenhet.

Az elszámolható NEÉ meghatározása vagy az eszköznek a legutóbbi beszámoló szerinti, mögöttes eszközében való tulajdoni hányadának alkalmazásával, vagy, a rendelkezésre álló mértékig, az adott alapkezelő által előterjesztett, ugyanezen időpontbeli részvényenkénti értéken történik. Az elszámolható NEÉ-t módosítják a legutóbb rendelkezésre álló NEÉ dátuma és a mérlegforduló dátuma közötti eseményeknek megfelelően olyan mértékben, ahogy ezeket a korrekciókat lényegesnek tekintik.

A mérlegforduló napján a kizárólag a két évnél rövidebb ideje meglévő kockázati-tőke-alapok igazgatási költségeinek betudható nem realizált veszteségeket nem veszik figyelembe az elszámolható NEÉ meghatározásánál.

### Más vállalkozásokba történő befektetések

A más vállalkozásokba történt befektetések részvényeket és egyéb változó hozamú értékpapírokat jelentenek, amelyeket az eszköz rendszeres tevékenysége során hosszabb távra vásároltak és a mérlegben az eredeti beszerzési árukön szerepelnek.

Ezeket a befektetéseket soronkénti alapon újraértékelik beszerzési költségen, vagy az elszámolható nettó eszközértéken (NEÉ), mindig az alacsonyabbik alapján, kizárva ezzel minden hozzárendelhető nem realizált nyereséget, amely e portfólióban megjelenhet.

## Céltartalékok

Mivel az ügyfeleknek és a befektetésekre nyújtott kölcsönök kifizetésére túlnyomórészt az utóbbi tizenkét hónap alatt került sor, nem volt nyomós ok arra, hogy céltartalékot képezzenek az ilyen tételek értékcsökkenésére a 2004. december 31-i állapot alapján.

## Adózás

Az európai alkotmány létrehozásáról szóló, 2004. október 29-i szerződéshez csatolt, az Európai Unió kiváltságairól és mentességeiről szóló jegyzőkönyv előírja, hogy az Unió eszközei, bevételei és egyéb tulajdonai mentesek minden közvetlen adó alól.

## Swap ügyletek

Szokásos működése keretében az eszköz swap ügyletekbe bocsátkozhat az eurótól különböző valutában feltüntetett specifikus kölcsönműveletek áthidalására a valutaárfolyam-ingadozásokból eredő nyereségek vagy veszteségek ellensúlyozására.

A fedezeti ügyletek nettó eredményét bevezetik az eredménykimutatásba.

## RÉSZVÉNYEK ÉS EGYÉB VÁLTOZÓ HOZAMÚ ÉRTÉKPAPÍROK

(ezer euróban)

	Beszerzési ár az év kezdetén	Kiegészítések	Értékesítések	Valutaárfolyam korrekciók	Beszerzési ár az év végén	Kumulált értékcorrekciók az év végén	Átvitt összeg az év végén
Befektetések kockázati-tőke-társaságokba	3 693	4 495	-	(574)	7 614	-	7 614
Befektetések más vállalkozásokba <sup>(1)</sup>	-	4 173	-	-	4 173	-	4 173
<b>Részvények és egyéb változó hozamú értékpapírok</b>	<b>3 693</b>	<b>8 668</b>	-	<b>(574)</b>	<b>11 787</b>	-	<b>11 787</b>

<sup>(1)</sup> Ez a tétel a Kenmare Resources Plc 17 361 104 törzs részvényét tartalmazza, amelyet a Moma Titanium Minerals részére nyújtott alárendelt kölcsön utáni jutalékként kapott (ld. I. megjegyzés).

E részvények eredeti értéke (4 166 665 euro) a tulajdonbavétel napján érvényes euro árfolyamon alapul.

### KÖLCSÖNÖK ÉS ELŐLEGEK HITELINTÉZETEKNEK – EGYÉB KÖLCSÖNÖK ÉS ELŐLEGEK

2004. december 31-vel a hitelintézeteknek nyújtott kölcsönök és előlegek az alábbiak voltak:

(ezer euróban)

	Kevesebb mint 3 hónapra	
	2004	2003
<b>Lekötött betétek – Tagállamok hozzájárulásai</b>		
Európai Beruházási Bank <sup>(1)</sup>	9 336	67 473
<b>Lekötött betétek – Eszköz visszaáramlások</b>		
Európai Beruházási Bank <sup>(1)</sup>	2 454	-
	<b>11 790</b>	<b>67 473</b>

<sup>(1)</sup> Az eszköz feltételei szerint, valamint a 9. Európai Fejlesztési Alapra alkalmazandó költségvetési rendelet értelmében az EBB-hez az eszközre beérkezett pénzeszközöket külön könyvelik. Az e betétek utáni kamatokat nem az eszköz javára számolják el, hanem azokat az EBB fizeti be az Európai Bizottság részére.

A visszaáramlások és a visszaáramlásokra számított kamat az eszköz tulajdonát képezik.

### KÖLCSÖNÖK ÖSSZESÍTETT KIMUTATÁSA

(ezer euróban)

Összes nyújtott kölcsön <sup>(1)</sup>	Közvetítő hitelintézeteknek	Közvetlenül a végső kedvezményezetteknek <sup>(2)</sup>	2004. december 31.	2003. december 31.
Kiutalt rész	7 804	78 664	86 468	-
Nem kiutalt kölcsönök	186 884	102 812	289 696	84 100
<b>Összes nyújtott kölcsön</b>	<b>194 688</b>	<b>181 476</b>	<b>376 164</b>	<b>84 100</b>

<sup>(1)</sup> Az összes nyújtott kölcsön tartalmazza a már kiutalt kölcsönöket és a még kiutalásra váró kölcsönöket is.

<sup>(2)</sup> Amelyből 114 372 333 euro másodrangú kölcsön a következő bontásban:

– Kiutalt	66 890 317
– Nem kiutalt	47 482 016
	<u>114 372 333</u>

### EGYÉB KÖVETELÉSEK – PASSZÍV IDŐBELI ELHATÁROLÁSOK

(ezer euróban)

	2004. december 31.	2003. december 31.
<b>Egyéb követelések</b>		
Kamat- és jutalékkövetelések	318	-
	<b>318</b>	-
<b>Passzív időbeli elhatárolások</b>		
Fizetendő kamatok és jutalékok <sup>(1)</sup>	1	-
	<b>1</b>	-

<sup>(1)</sup> Swap szerződés esetén fizetendő nettó kamat.

### A TAGÁLLAMOK HOZZÁJÁRULÁSAI AZ ESZKÖZHÖZ

A tagállamok hozzájárulásai az eszközhöz elérték a 165 milliárd eurót, amelyből 105 milliárd eurót fizettek be.

2004-ben egy előző, a 2003. december 31-i állapot szerint lehívott, de ki nem fizetett 100 milliárd eurót elérő hozzájárulást visszamenőleg törölték a 9. Európai Fejlesztési Alapban résztvevő tagállamok kérésére.

A tagállamok eszközhöz való hozzájárulásainak kimutatása 2004. december 31-vel az alábbi:

(euróban)

Tagállamok	Összesen	Be nem fizetett	Befizetett
Ausztria	4 372 500	1 590 000	2 782 500
Belgium	6 468 000	2 352 000	4 116 000
Dánia	3 531 000	1 284 000	2 247 000
Finnország	2 442 000	888 000	1 554 000
Franciaország	40 095 000	14 580 000	25 515 000
Németország	38 544 000	14 016 000	24 528 000
Görögország	2 062 500	750 000	1 312 500
Írország	1 023 000	372 000	651 000
Olaszország	20 691 000	7 524 000	13 167 000
Luxembourg	478 500	174 000	304 500
Hollandia	8 613 000	3 132 000	5 481 000
Portugália	1 600 500	582 000	1 018 500
Spanyolország	9 636 000	3 504 000	6 132 000
Svédország	4 504 500	1 638 000	2 866 500
Egyesült Királyság	20 938 500	7 614 000	13 324 500
<b>Összesen</b>	<b>165 000 000</b>	<b>60 000 000</b>	<b>105 000 000</b>

### KAMATOK ÉS KAMATJELLEGŰ BEVÉTELEK

(euróban)

	2004. december 31.	2003. december 31.
<b>Kamatok és kamatjellegetű bevételek</b>		
Betétek utáni kamatok	6 406	-
Kölcsönök utáni kamatok	1 774 067	-
	<b>1 780 473</b>	-

### JUTALÉK (EURÓBAN)

Az eszközbe 5 047 610 eurónyi jutalék érkezett, amiből 4 166 665 euro természetbeni juttatás, a Kenmare Resources Plc 17 361 104 részvénye formájában (lásd C megjegyzés).

**PÉNZÜGYI MŰVELETEK EREDMÉNYE**

Bizonyos kockázati-ke-műveletekbe irányuló befektetéseket és kölcsönöket kifizettek, és eurótól különböző valutákra szólnak; a kimutatott árfolyamveszteség e valuták euróval szembeni, a kifizetés időpontja és a pénzügyi év vége közötti értékcsökkenését mutatja (lásd B2 megjegyzés).

2004-ben az eszköz swap-ügyletbe lépett egy USA dollárban tartott pozíció áthidalására. A fedezeti ügyletek nettó eredménye a swap pozíciók 2004.12.31-i újraértékelését mutatja.

December 31-én a pénzügyi műveletek eredménye az alábbiakból állt:

	<i>(euróban)</i>	
	2004. december 31.	2003. december 31.
Fedezeti ügyletek nettó nyeresége	139 063	-
Árfolyamingadozásokból származó nettó veszteség	(1 119 084)	(346 782)
Más pénzügyi műveletek	(68)	-
	<b>(980 089)</b>	<b>(346 782)</b>

## 4. MELLÉKLET – ÁLLAPOT ORSZÁGONKÉNT ÉS ESZKÖZÖNKÉNT

3.1.1. táblázat

## 6. EFA

2004. évi, kumulált

ÁLTALÁNOS ÁLLAPOT ÁLLAMONKÉNT

(millió euro)

	Lomé									Cotonou	Összesen		
	NIP	Nemzeti indikatív programok				Egyéb támogatás				Regionális határozatok	Határozatok	Célhoz kötött pénzeszközök	Kifizetések
		Határozatok	a NIP %ában	Kifizetések	a NIP %ában	Határozatok	a NIP %ában	Kifizetések	a NIP %ában				
ANGOLA	101,34	101,34	100	97,30	96	18,79	19	18,79	19		120,13	116,42	116,09
BENIN	85,62	85,62	100	85,62	100	34,07	40	34,07	40		119,69	119,69	119,69
BURKINA FASO	106,57	106,57	100	106,57	100	27,00	25	27,00	25		133,56	133,56	133,56
BOTSWANA	27,10	27,10	100	26,31	97	29,57	109	29,57	109		56,66	55,87	55,87
BURUNDI	93,54	93,54	100	93,54	100	56,21	60	56,21	60		149,76	149,76	149,76
CENTRAFRIQUE	67,69	67,69	100	67,15	99	39,10	58	39,10	58		106,79	106,37	106,26
TCHAD	84,20	84,20	100	83,84	100	48,47	58	48,47	58		132,67	132,49	132,30
CAMEROUN	99,87	99,87	100	99,87	100	203,20	203	203,20	203		303,07	303,07	303,07
CONGO	35,91	35,91	100	35,91	100	11,87	33	11,87	33		47,79	47,79	47,79
COMORES	20,21	20,21	100	20,21	100	11,97	59	11,97	59		32,17	32,17	32,17
CAP VERT	24,39	24,39	100	24,38	100	3,29	13	3,29	13		27,67	27,67	27,67
DJIBOUTI	15,87	15,87	100	15,11	95	2,27	14	2,27	14		18,14	17,38	17,38
GUINEE EQUATORIALE	11,93	11,93	100	11,89	100	14,16	119	14,16	119		26,10	26,06	26,06
ETHIOPIE	172,63	172,63	100	170,00	98	187,09	108	187,09	108		359,72	358,00	357,09
GABON	26,00	26,00	100	25,82	99	3,49	13	3,49	13		29,49	29,48	29,32
GHANA	96,44	96,44	100	96,24	100	25,21	26	25,21	26		121,65	121,61	121,45
GAMBIE	20,62	20,62	100	20,52	100	19,81	96	19,81	96		40,43	40,34	40,33
GUINEE BISSAU	37,40	37,40	100	36,15	97	6,70	18	6,66	18		44,10	43,04	42,82
GUINEE	113,83	113,83	100	111,79	98	77,15	68	70,84	62		190,99	182,98	182,63
COTE D'IVOIRE	81,79	81,79	100	81,77	100	383,27	469	383,27	469		465,06	465,04	465,04
KENYA	111,70	111,70	100	109,97	98	90,50	81	90,35	81		202,19	200,79	200,32
LIBERIA	45,00	45,00	100	43,15	96	9,07	20	9,02	20		54,07	53,76	52,17

(millió euro)

	Lomé									Cotonou	Összesen		
	NIP	Nemzeti indikatív programok				Egyéb támogatás				Regionális határozatok	Határozatok	Célhoz kötött pénzeszközök	Kifizetések
		Határozatok	a NIP %ában	Kifizetések	a NIP %ában	Határozatok	a NIP %ában	Kifizetések	a NIP %ában				
LESOTHO	40,30	40,30	100	40,30	100	10,38	26	10,38	26		50,68	50,68	50,68
MADAGASCAR	117,08	117,08	100	115,87	99	38,11	33	38,11	33		155,20	154,09	153,98
MALAWI	114,28	114,28	100	111,72	98	53,81	47	53,77	47		168,09	167,70	165,49
MAURICE	30,23	30,23	100	29,82	99	12,24	40	12,24	40		42,47	42,39	42,06
MAURITANIE	61,11	61,11	100	59,36	97	42,45	69	42,45	69		103,56	101,95	101,81
MALI	131,13	131,13	100	131,13	100	38,48	29	38,48	29		169,61	169,61	169,61
MOZAMBIQUE	158,98	158,98	100	147,06	93	66,03	42	62,92	40		225,01	222,32	209,98
NIGER	107,27	107,27	100	107,27	100	37,71	35	37,71	35		144,98	144,98	144,98
RWANDA	109,93	109,93	100	101,65	92	77,14	70	75,17	68		187,07	181,63	176,81
SENEGAL	108,49	108,49	100	107,91	99	158,80	146	158,75	146		267,29	266,77	266,66
SEYCHELLES	6,18	6,18	100	6,18	100	1,69	27	1,69	27		7,86	7,86	7,86
SIERRA LEONE	62,86	62,86	100	62,80	100	9,59	15	9,59	15		72,45	72,44	72,39
SOMALIE	159,15	159,15	100	155,28	98	30,53	19	30,52	19		189,68	187,37	185,80
SAO TOME & PRINCIPE	6,00	6,00	100	6,00	100	4,02	67	4,02	67		10,02	10,02	10,02
SOUDAN	91,30	91,30	100	79,16	87	146,69	161	146,69	161		237,99	234,83	225,85
SWAZILAND	24,61	24,61	100	24,61	100	9,37	38	9,37	38		33,98	33,98	33,98
TANZANIE	160,92	160,92	100	160,71	100	23,44	15	23,44	15		184,35	184,35	184,14
TOGO	49,26	49,26	100	49,26	100	33,89	69	33,89	69		83,15	83,15	83,15
OUGANDA	132,84	132,84	100	127,03	96	26,24	20	26,24	20		159,08	156,13	153,27
NIGERIA	178,77	178,77	100	177,24	99	17,66	10	17,63	10		196,44	195,47	194,87
ZAMBIE	89,24	89,24	100	88,88	100	14,31	16	14,31	16		103,55	103,50	103,20
ZIMBABWE	73,56	73,56	100	72,56	99	12,74	17	12,74	17		86,30	85,30	85,30
REP. DEMOCRATIQUE CONGO	166,46	166,46	100	150,00	90	8,28	5	8,28	5		174,74	173,22	158,28
<b>* AFRIKA ÖSSZESEN</b>	<b>3 659,61</b>	<b>3 659,61</b>	<b>100</b>	<b>3 574,93</b>	<b>98</b>	<b>2 175,84</b>	<b>59</b>	<b>2 164,08</b>	<b>59</b>		<b>5 835,45</b>	<b>5 793,11</b>	<b>5 739,01</b>
ANTIGUA-BARBUDA	4,42	4,42	100	4,42	100	1,50	34	1,50	34		5,92	5,92	5,92
BARBADE	3,76	3,76	100	3,76	100	2,15	57	2,15	57		5,91	5,91	5,91
BELIZE	7,98	7,98	100	7,98	100	5,07	63	5,07	63		13,05	13,05	13,05

(millió euro)

	Lomé									Cotonou	Összesen		
	NIP	Nemzeti indikatív programok				Egyéb támogatás				Regionális határozatok	Határozatok	Célhoz kötött pénzeszközök	Kifizetések
		Határozatok	a NIP %ában	Kifizetések	a NIP %ában	Határozatok	a NIP %ában	Kifizetések	a NIP %ában				
BAHAMAS	3,33	3,33	100	3,33	100	2,65	80	2,65	80		5,99	5,99	5,98
DOMINIQUE	5,84	5,84	100	5,84	100	5,03	86	5,03	86		10,87	10,87	10,87
GRENADE	5,44	5,44	100	5,44	100	5,26	97	5,26	97		10,70	10,70	10,70
GUYANE (ETAT)	21,85	21,85	100	21,83	100	3,91	18	3,91	18		25,76	25,75	25,74
JAMAIQUE	40,00	40,00	100	39,77	99	11,58	29	11,53	29		51,58	51,57	51,30
ST CHRISTOPHE (KITTS) & NEVI	3,50	3,50	100	3,50	100	1,50	43	1,50	43		5,00	5,00	5,00
SAINTE LUCIE	5,12	5,12	100	5,10	100	2,96	58	2,96	58		8,08	8,06	8,06
SURINAME	17,15	17,15	100	16,61	97	3,89	23	3,89	23		21,04	20,77	20,50
SAINT VINCENT & GRENADINES	6,90	6,90	100	6,64	96	3,23	47	3,23	47		10,13	9,96	9,87
TRINITE & TOBAGO	7,07	7,07	100	6,99	99	11,27	159	11,27	159		18,34	18,26	18,26
<b>* KARIB TÉRSÉG ÖSSZESEN</b>	<b>132,37</b>	<b>132,37</b>	<b>100</b>	<b>131,20</b>	<b>99</b>	<b>60,01</b>	<b>45</b>	<b>59,95</b>	<b>45</b>		<b>192,37</b>	<b>191,80</b>	<b>191,15</b>
FIDJI	18,53	18,53	100	18,39	99	3,98	21	3,98	21		22,50	22,50	22,37
KIRIBATI	6,50	6,50	100	6,49	100	3,27	50	2,77	43		9,77	9,76	9,26
PAPOUASIE NOUVELLE GUINEE	34,50	34,50	100	34,29	99	148,91	432	144,33	418		183,41	178,85	178,62
SALOMON	16,45	16,45	100	16,09	98	33,81	205	33,81	205		50,27	50,08	49,91
TONGA	6,50	6,50	100	6,36	98	6,25	96	6,25	96		12,75	12,66	12,61
TUVALU	1,58	1,58	100	1,58	100	0,64	40	0,64	40		2,22	2,22	2,22
VANUATU	6,70	6,70	100	6,70	100	20,97	313	20,97	313		27,67	27,67	27,67
SAMOA	8,97	8,97	100	8,96	100	15,60	174	15,60	174		24,57	24,56	24,56
<b>* CSENDES-ÓCEÁNI TÉRSÉG ÖSSZESEN</b>	<b>99,72</b>	<b>99,72</b>	<b>100</b>	<b>98,87</b>	<b>99</b>	<b>233,42</b>	<b>234</b>	<b>228,34</b>	<b>229</b>		<b>333,15</b>	<b>328,30</b>	<b>327,21</b>
AKCS-N BELÜLI KERET	10,00									10,00	10,00	10,00	10,00
AKCS REGIONÁLIS EGYÜTTMŰKÖDÉS	873,82	873,82	100	854,71	98	70,35	8	68,73	8		944,17	932,48	923,44
<b>* AKCS REGIONÁLIS EGYÜTTMŰKÖDÉS ÖSSZESEN</b>	<b>883,82</b>	<b>873,82</b>	<b>99</b>	<b>854,71</b>	<b>97</b>	<b>70,35</b>	<b>8</b>	<b>68,73</b>	<b>8</b>	<b>10,00</b>	<b>954,17</b>	<b>942,48</b>	<b>933,44</b>
ÖSSZES AKCS-ORSZÁG						20,10		20,10			20,10	20,10	20,10
IGAZGATÁSI ÉS PÉNZÜGYI KÖLTSÉGEK	8,70	8,70	100	7,78	89	6,02	69	5,35	62		14,72	13,91	13,13
<b>* ÖSSZES AKCS</b>	<b>4 784,22</b>	<b>4 774,22</b>	<b>100</b>	<b>4 667,48</b>	<b>98</b>	<b>2 565,73</b>	<b>54</b>	<b>2 546,56</b>	<b>53</b>	<b>10,00</b>	<b>7 349,96</b>	<b>7 289,70</b>	<b>7 224,05</b>

(millió euro)

	Lomé									Cotonou	Összesen		
	NIP	Nemzeti indikatív programok				Egyéb támogatás				Regionális határozatok	Határozatok	Célhoz kötött pénzeszközök	Kifizetések
		Határozatok	a NIP %ában	Kifizetések	a NIP %ában	Határozatok	a NIP %ában	Kifizetések	a NIP %ában				
MAYOTTE	4,75	4,75	100	4,75	100	1,15	24	1,15	24		5,90	5,90	5,90
NOUVELLE CALEDONIE	7,81	7,81	100	7,81	100	4,37	56	4,36	56		12,19	12,18	12,17
POLYNESIE FRANCAISE	8,25	8,25	100	8,10	98	7,52	91	7,52	91		15,77	15,73	15,61
SAINT PIERRE & MIQUELON	3,43	3,43	100	3,41	100	0,03	1	0,03	1		3,46	3,46	3,45
TERRES AUSTRALES FRANCAISES	0,27	0,27	100	0,27	100						0,27	0,27	0,27
WALLIS & FUTUNA	3,23	3,23	100	3,23	100						3,23	3,23	3,23
<b>* FRANCIA TOT ÖSSZESEN</b>	<b>27,74</b>	<b>27,74</b>	<b>100</b>	<b>27,57</b>	<b>99</b>	<b>13,08</b>	<b>47</b>	<b>13,06</b>	<b>47</b>		<b>40,82</b>	<b>40,78</b>	<b>40,63</b>
ARUBA	5,75	5,75	100	5,75	100	3,29	57	3,29	57		9,04	9,04	9,04
ANTILLES NEERLANDAISES	14,91	14,91	100	14,34	96	1,48	10	1,48	10		16,39	16,11	15,82
<b>* HOLLAND TOT ÖSSZESEN</b>	<b>20,66</b>	<b>20,66</b>	<b>100</b>	<b>20,09</b>	<b>97</b>	<b>4,77</b>	<b>23</b>	<b>4,77</b>	<b>23</b>		<b>25,43</b>	<b>25,15</b>	<b>24,86</b>
ANGUILLA	1,69	1,69	100	1,69	100	1,50	89	1,50	89		3,19	3,19	3,19
CAIMANS	1,49	1,49	100	1,49	100	0,50	33	0,50	33		1,99	1,99	1,99
FALKLAND	0,70	0,70	100	0,66	94	0,49	70	0,49	70		1,19	1,15	1,15
MONTSEERRAT	2,00	2,00	100	2,00	100	2,24	112	2,24	112		4,24	4,24	4,24
SAINTE HELENE	1,39	1,39	100	1,39	100						1,39	1,39	1,39
TURKS & CAICOS	1,73	1,73	100	1,73	100	0,15	9	0,15	9		1,88	1,88	1,88
VIERGES (BRITANNIQUES)	1,50	1,50	100	1,50	100	1,44	96	1,44	96		2,94	2,94	2,94
<b>* BRIT TOT ÖSSZESEN</b>	<b>10,50</b>	<b>10,50</b>	<b>100</b>	<b>10,45</b>	<b>100</b>	<b>6,31</b>	<b>60</b>	<b>6,31</b>	<b>60</b>		<b>16,81</b>	<b>16,76</b>	<b>16,76</b>
TOT REGIONÁLIS EGYÜTTMŰKÖDÉS	5,91	5,91	100	5,43	92						5,91	5,53	5,43
<b>* TOT REGIONÁLIS EGYÜTTMŰKÖDÉS</b>	<b>5,91</b>	<b>5,91</b>	<b>100</b>	<b>5,43</b>	<b>92</b>						<b>5,91</b>	<b>5,53</b>	<b>5,43</b>
ÖSSZES TOT						0,43		0,43			0,43	0,43	0,43
<b>* TOT ÖSSZESEN</b>	<b>64,81</b>	<b>64,81</b>	<b>100</b>	<b>63,54</b>	<b>98</b>	<b>24,58</b>	<b>38</b>	<b>24,56</b>	<b>38</b>		<b>89,39</b>	<b>88,64</b>	<b>88,11</b>
<b>* AKCS+TOT ÖSSZESEN</b>	<b>4 849,03</b>	<b>4 839,03</b>	<b>100</b>	<b>4 731,03</b>	<b>98</b>	<b>2 590,32</b>	<b>53</b>	<b>2 571,13</b>	<b>53</b>	<b>10,00</b>	<b>7 439,35</b>	<b>7 378,34</b>	<b>7 312,16</b>

2005.11.30.

HU

Az Európai Unió Hivatalos Lapja

C 303/77

## 3.1.2. táblázat

## 6. EFA

## 2004. évi

## ÁLTALÁNOS ÁLLAPOT ÁLLAMONKÉNT

(millió euro)

	Lomé								Összesen			
	NIP	Nemzeti indikatív programok				Egyéb támogatás				Határozatok	Célhoz kötött pénzeszközök	Kifizetések
		Határozatok	a NIP %-ában	Kifizetések	a NIP %-ában	Határozatok	a NIP %-ában	Kifizetések	a NIP %-ában			
ANGOLA	101,34	- 0,03	0	0,32	0					- 0,03	- 0,04	0,32
BOTSWANA	27,10			0,02	0							0,02
CENTRAFRIQUE	67,69			- 0,10	0						0,00	- 0,10
TCHAD	84,20			0,13	0							0,13
CAMEROUN	99,87	- 0,16	0							- 0,16		
CAP VERT	24,39			- 0,00	0						- 0,01	- 0,00
DJIBOUTI	15,87										- 0,00	
GUINEE EQUATORIALE	11,93	- 0,02	0							- 0,02		
ETHIOPIE	172,63	- 18,50	- 11	0,02	0					- 18,50	- 0,00	0,02
GABON	26,00			0,17	1						- 0,00	0,17
GHANA	96,44	- 0,57	- 1	0,28	0					- 0,57	- 0,61	0,28
GUINEE	113,83	- 0,16	0	- 0,02	0			- 0,00	0	- 0,16	- 0,82	- 0,02
COTE D'IVOIRE	81,79	- 0,01	0	0,03	0					- 0,01	- 0,02	0,03
KENYA	111,70	- 0,50	0	2,06	2					- 0,50	- 0,03	2,06
LIBERIA	45,00			0,06	0							0,06
MADAGASCAR	117,08	- 1,79	- 2	- 0,12	0					- 1,79	- 1,87	- 0,12
MALAWI	114,28	- 0,11	0	0,67	1			0,04	0	- 0,11	2,77	0,71
MAURICE	30,23			0,14	0							0,14
MAURITANIE	61,11			1,05	2						- 1,50	1,05
MOZAMBIQUE	158,98			0,19	0						8,60	0,19
RWANDA	109,93			1,02	1			2,55	2		1,23	3,57
SENEGAL	108,49			0,08	0	- 0,59	- 1	0,04	0	- 0,59	- 0,72	0,12
SIERRA LEONE	62,86	- 0,79	- 1	0,04	0					- 0,79	- 0,00	0,04

(millió euro)

	Lomé								Összesen			
	NIP	Nemzeti indikatív programok				Egyéb támogatás				Határozatok	Célhoz kötött pénzeszközök	Kifizetések
		Határozatok	a NIP %-ában	Kifizetések	a NIP %-ában	Határozatok	a NIP %-ában	Kifizetések	a NIP %-ában			
SOMALIE	159,15			1,50	1						- 0,69	1,50
SOUDAN	91,30			3,31	4						3,97	3,31
TANZANIE	160,92	- 0,21	0							- 0,21		
UGANDA	132,84			0,87	1						3,73	0,87
NIGERIA	178,77										- 0,14	
ZAMBIE	89,24			- 0,30	0						- 0,02	- 0,30
ZIMBABWE	73,56	- 0,08	0	0,01	0					- 0,08	- 0,05	0,01
REP. DEMOCRATIQUE CONGO	166,46			11,15	7						10,06	11,15
<b>* AFRIKA ÖSSZESEN</b>	<b>2 895,00</b>	<b>- 22,92</b>	<b>- 1</b>	<b>22,56</b>	<b>1</b>	<b>- 0,59</b>	<b>0</b>	<b>2,63</b>	<b>0</b>	<b>- 23,52</b>	<b>23,84</b>	<b>25,19</b>
ANTIGUA-BARBUDA	4,42	- 0,08	- 2							- 0,08		
GUYANE (ETAT)	21,85	- 0,00	0	0,06	0					- 0,00	- 0,00	0,06
JAMAÏQUE	40,00							0,02	0			0,02
SURINAME	17,15			0,58	3						0,53	0,58
TRINITE & TOBAGO	7,07	- 1,46	- 21							- 1,46	- 0,02	
<b>* KARIB TÉRSÉG ÖSSZESEN</b>	<b>90,49</b>	<b>- 1,54</b>	<b>- 2</b>	<b>0,64</b>	<b>1</b>			<b>0,02</b>	<b>0</b>	<b>- 1,54</b>	<b>0,50</b>	<b>0,66</b>
FIDJI	18,53			0,63	3						0,60	0,63
SALOMON	16,45			0,03	0						- 0,03	0,03
SAMOA	8,97										- 0,01	
<b>* CSENDES-ÓCEÁNI TÉRSÉG ÖSSZESEN</b>	<b>43,95</b>			<b>0,66</b>	<b>1</b>					<b>0,00</b>	<b>0,57</b>	<b>0,66</b>
AKCS REGIONÁLIS EGYÜTTMŰKÖDÉS	873,82	- 6,97	- 1	2,98	0					- 6,97	3,86	2,98
<b>* AKCS REGIONÁLIS EGYÜTTMŰKÖDÉS ÖSSZESEN</b>	<b>873,82</b>	<b>- 6,97</b>	<b>- 1</b>	<b>2,98</b>	<b>0</b>					<b>- 6,97</b>	<b>3,86</b>	<b>2,98</b>
IGAZGATÁSI ÉS PÉNZÜGYI KÖLTSÉGEK	8,70			0,16	2						- 0,01	0,16
<b>* ÖSSZES AKCS</b>	<b>3 911,96</b>	<b>- 31,44</b>	<b>- 1</b>	<b>26,99</b>	<b>1</b>	<b>- 0,59</b>	<b>0</b>	<b>2,65</b>	<b>0</b>	<b>- 32,03</b>	<b>28,76</b>	<b>29,64</b>
POLYNESIE FRANCAISE	8,25			0,37	4							0,37
SAINT PIERRE & MIQUELON	3,43			0,00	0							0,00

(millió euro)

	Lomé								Összesen			
	NIP	Nemzeti indikatív programok				Egyéb támogatás				Határozatok	Célhoz kötött pénzeszközök	Kifizetések
		Határozatok	a NIP %-ában	Kifizetések	a NIP %-ában	Határozatok	a NIP %-ában	Kifizetések	a NIP %-ában			
<b>* FRANCIA TOT ÖSSZESEN</b>	<b>11,68</b>			<b>0,37</b>	<b>3</b>							<b>0,37</b>
ANTILLES NEERLANDAISES	14,91	- 0,21	- 1	- 0,02	0					- 0,21	- 0,05	- 0,02
<b>* HOLLAND TOT ÖSSZESEN</b>	<b>14,91</b>	<b>- 0,21</b>	<b>- 1</b>	<b>- 0,02</b>	<b>0</b>					<b>- 0,21</b>	<b>- 0,05</b>	<b>- 0,02</b>
<b>* BRIT TOT ÖSSZESEN</b>												
TOT REGIONÁLIS EGYÜTTMŰKÖDÉS	5,91			0,01	0						- 0,03	0,01
<b>* TOT REGIONÁLIS EGYÜTTMŰKÖDÉS</b>	<b>5,91</b>			<b>0,01</b>	<b>0</b>						<b>- 0,03</b>	<b>0,01</b>
<b>* TOT ÖSSZESEN</b>	<b>32,50</b>	<b>- 0,21</b>	<b>- 1</b>	<b>0,36</b>	<b>1</b>					<b>- 0,21</b>	<b>- 0,09</b>	<b>0,36</b>
<b>* AKCS+TOT ÖSSZESEN</b>	<b>3 944,46</b>	<b>- 31,65</b>	<b>- 1</b>	<b>27,35</b>	<b>1</b>	<b>- 0,59</b>	<b>0</b>	<b>2,65</b>	<b>0</b>	<b>- 32,24</b>	<b>28,68</b>	<b>30,00</b>

## 6. EFA

## 2004. évi határozatok, kumulált

## ÁLLAPOT ESZKÖZÖNKÉNT ÉS ÁLLAMONKÉNT

(millió euro)

	Lomé												Cotonou	Összes állami	
	NIP			Nem NIP											Összesen
	Támogatások	Rendkívüli kölcsönök	NIP összesen	Kamattámogatások	Gyorssegély	Menekültek segélyezése	Kockázati tőke	STABEX	SYSMIN	Átutalások más alapokból	SAF	Nem NIP összesen			
ANGOLA	101,34		101,34		13,66	2,62	2,50					18,79	120,13		120,13
BENIN	85,62		85,62		0,33	0,12	12,72	17,72		3,18		34,07	119,69		119,69
BURKINA FASO	106,57		106,57		0,35		12,74	7,32		6,58		27,00	133,56		133,56
BOTSWANA	21,78	5,32	27,10	2,59	0,43	0,37	4,04		21,65	0,48		29,57	56,66		56,66
BURUNDI	83,62	9,92	93,54		0,21	0,39	10,06	44,50		1,06		56,21	149,76		149,76
CENTRAFRIQUE	67,69		67,69		0,61		4,76	31,22		2,50		39,10	106,79		106,79
TCHAD	84,20		84,20		1,17	1,79	3,54	40,39		1,57		48,47	132,67		132,67
CAMEROUN	70,49	29,38	99,87		0,14		1,00	198,76		3,30		203,20	303,07		303,07
CONGO	28,25	7,67	35,91				11,54			0,33		11,87	47,79		47,79
COMORES	20,21		20,21				2,00	9,56		0,40		11,97	32,17		32,17
CAP VERT	24,39		24,39				3,00			0,29		3,29	27,67		27,67
DJIBOUTI	15,87		15,87		0,15	1,13	0,87			0,13		2,27	18,14		18,14
GUINEE EQUATORIALE	11,93		11,93				4,00	9,83		0,33		14,16	26,10		26,10
ETHIOPIE	165,02	7,61	172,63		47,45	10,25	29,94	98,61		0,84		187,09	359,72		359,72
GABON	18,69	7,31	26,00		0,10			3,13		0,27		3,49	29,49		29,49
GHANA	96,44		96,44	3,22			21,98			0,01		25,21	121,65		121,65
GAMBIE	20,62		20,62		0,20		5,70	13,72		0,20		19,81	40,43		40,43
GUINEE BISSAU	37,40		37,40		0,08		3,36	2,88		0,38		6,70	44,10		44,10
GUINEE	108,83	5,00	113,83		1,05	2,29	38,00		35,00	0,81		77,15	190,99		190,99
COTE D'IVOIRE	60,75	21,04	81,79	11,83	0,88	1,40	0,09	365,26		3,82		383,27	465,06		465,06

(millió euro)

	Lomé												Cotonou	Összes állami	
	NIP			Nem NIP											Összesen
	Támogatások	Rendkívüli kölcsönök	NIP összesen	Kamattámogatások	Gyorssegély	Menekültek segélyezése	Kockázati tőke	STABEX	SYSMIN	Átutalások más alapokból	SAF	Nem NIP összesen			
KENYA	101,70	10,00	111,70	10,81	0,43	0,02	6,65	70,90		1,69		90,50	202,19	202,19	
LIBERIA	45,00		45,00		6,71	1,83				0,53		9,07	54,07	54,07	
LESOTHO	30,46	9,84	40,30				4,96	4,36		1,05		10,38	50,68	50,68	
MADAGASCAR	104,72	12,37	117,08		0,25		30,38	4,51		2,97		38,11	155,20	155,20	
MALAWI	109,32	4,96	114,28	1,66	4,14	13,22	12,00	21,70		1,09		53,81	168,09	168,09	
MAURICE	20,56	9,67	30,23	3,20	0,07		5,81	2,95		0,22		12,24	42,47	42,47	
MAURITANIE	61,11		61,11		0,74	1,55	21,51		18,00	0,65		42,45	103,56	103,56	
MALI	126,13	5,00	131,13		0,76		14,76	20,27		2,70		38,48	169,61	169,61	
MOZAMBIQUE	158,98		158,98		16,29	13,29	15,00	21,45				66,03	225,01	225,01	
NIGER	102,66	4,61	107,27		0,37	2,72	14,30	6,61	12,18	1,53		37,71	144,98	144,98	
RWANDA	109,93		109,93		1,57	0,22	12,25	61,91		1,20		77,14	187,07	187,07	
SENEGAL	98,49	10,00	108,49		1,60	4,23	22,32	106,95	21,20	2,51		158,80	267,29	267,29	
SEYCHELLES	6,18		6,18	0,22			1,47					1,69	7,86	7,86	
SIERRA LEONE	57,99	4,87	62,86		0,42		7,50			1,67		9,59	72,45	72,45	
SOMALIE	159,15		159,15		10,48	3,78	11,29			4,97		30,53	189,68	189,68	
SAO TOME & PRINCIPE	6,00		6,00		0,11		2,25	1,62		0,03		4,02	10,02	10,02	
SOUDAN	91,30		91,30		40,62	19,94	21,74	63,92		0,47		146,69	237,99	237,99	
SWAZILAND	19,89	4,73	24,61	0,71		1,34	7,00			0,32		9,37	33,98	33,98	
TANZANIE	160,92		160,92		0,10		13,44	8,91		0,99		23,44	184,35	184,35	
TOGO	46,86	2,40	49,26				7,54	25,55		0,81		33,89	83,15	83,15	
UGANDA	132,84		132,84		2,52	5,92	15,60			2,20		26,24	159,08	159,08	
NIGERIA	50,16	128,61	178,77	15,02	1,08		0,59			0,96		17,66	196,44	196,44	
ZAMBIE	74,24	15,00	89,24		0,55	0,63	11,41			1,72		14,31	103,55	103,55	
ZIMBABWE	43,64	29,92	73,56	10,52		1,26	0,95					12,74	86,30	86,30	

(millió euro)

	Lomé												Cotonou	Összes állami	
	NIP			Nem NIP											Összesen
	Támogatások	Rendkívüli kölcsönök	NIP összesen	Kamattámogatások	Gyorssegély	Menekültek segélyezése	Kockázati tőke	STABEX	SYSMIN	Átutalások más alapokból	SAF	Nem NIP összesen			
REP. DEMOCRATIQUE CONGO	159,31	7,15	166,46	1,26	0,94	2,05				4,02		8,28	174,74		174,74
<b>* AFRIKA ÖSSZESEN</b>	<b>3 307,23</b>	<b>352,38</b>	<b>3 659,61</b>	<b>61,04</b>	<b>156,56</b>	<b>92,38</b>	<b>432,55</b>	<b>1 264,50</b>	<b>108,02</b>	<b>60,79</b>		<b>2 175,84</b>	<b>5 835,45</b>		<b>5 835,45</b>
ANTIGUA-BARBUDA	3,44	0,98	4,42				1,50					1,50	5,92		5,92
BARBADE	2,83	0,93	3,76	1,10			0,37			0,68		2,15	5,91		5,91
BELIZE	4,98	3,00	7,98	0,14		1,81	1,00			2,11		5,07	13,05		13,05
BAHAMAS	2,59	0,74	3,33	2,57						0,08		2,65	5,99		5,99
DOMINIQUE	5,84		5,84				3,80	1,21		0,03		5,03	10,87		10,87
GRENADE	5,44		5,44		0,09		2,62	2,53		0,02		5,26	10,70		10,70
GUYANE (ETAT)	21,85		21,85		0,25		3,60			0,07		3,91	25,76		25,76
JAMAIQUE	30,00	10,00	40,00	5,40	0,77		2,09			3,32		11,58	51,58		51,58
ST CHRISTOPHE (KITTS) & NEVI	3,50		3,50				1,50					1,50	5,00		5,00
SAINTE LUCIE	5,12		5,12	0,91			2,00			0,05		2,96	8,08		8,08
SURINAME	16,61	0,54	17,15		0,10		3,00			0,78		3,89	21,04		21,04
SAINT VINCENT & GRENADINES	6,90		6,90	0,55	0,09		2,59			0,00		3,23	10,13		10,13
TRINITE & TOBAGO	7,07		7,07	1,91	0,10		2,96			6,31		11,27	18,34		18,34
<b>* KARIB TÉRSÉG ÖSSZESEN</b>	<b>116,18</b>	<b>16,19</b>	<b>132,37</b>	<b>12,58</b>	<b>1,40</b>	<b>1,81</b>	<b>27,02</b>	<b>3,74</b>		<b>13,45</b>		<b>60,01</b>	<b>192,37</b>		<b>192,37</b>
FIDJI	13,65	4,88	18,53	1,97	0,30		1,23	0,26		0,21		3,98	22,50		22,50
KIRIBATI	6,50		6,50				0,50	2,46		0,31		3,27	9,77		9,77
PAPOUASIE NOUVELLE GUINEE	21,00	13,50	34,50	4,59		0,58	3,50	110,01	30,00	0,23		148,91	183,41		183,41
SALOMON	14,78	1,68	16,45		0,43		2,00	31,27		0,12		33,81	50,27		50,27
TONGA	6,50		6,50	0,22			1,67	4,33		0,03		6,25	12,75		12,75

(millió euro)

	Lomé												Cotonou	Összes állami	
	NIP			Nem NIP											Összesen
	Támogatások	Rendkívüli kölcsönök	NIP összesen	Kamattámogatások	Gyorssegély	Menekültek segélyezése	Kockázati tőke	STABEX	SYSMIN	Átutalások más alapokból	SAF	Nem NIP összesen			
TUVALU	1,58		1,58				0,50	0,14				0,64	2,22		2,22
VANUATU	6,70		6,70		0,55		1,00	19,29		0,13		20,97	27,67		27,67
SAMOA	8,97		8,97		0,22		4,20	11,12		0,06		15,60	24,57		24,57
<b>* CSENDES-ÓCEÁNI TÉRSÉG ÖSSZESEN</b>	<b>79,66</b>	<b>20,06</b>	<b>99,72</b>	<b>6,78</b>	<b>1,49</b>	<b>0,58</b>	<b>14,60</b>	<b>178,88</b>	<b>30,00</b>	<b>1,09</b>		<b>233,42</b>	<b>333,15</b>		<b>333,15</b>
AKCS-N BELÜLI KERET														10,00	10,00
AKCS REGIONÁLIS EGYÜTTMŰKÖDÉS	829,52	44,30	873,82	1,02			55,53			13,80		70,35	944,17		944,17
<b>* AKCS REGIONÁLIS EGYÜTTMŰKÖDÉS ÖSSZESEN</b>	<b>829,52</b>	<b>44,30</b>	<b>873,82</b>	<b>1,02</b>			<b>55,53</b>			<b>13,80</b>		<b>70,35</b>	<b>944,17</b>	<b>10,00</b>	<b>954,17</b>
ÖSSZES AKCS-ORSZÁG					19,95					0,15		20,10	20,10		20,10
IGAZGATÁSI ÉS PÉNZÜGYI KÖLTSÉGEK	8,70		8,70							0,02	6,00	6,02	14,72		14,72
<b>* AKCS ÖSSZESEN</b>	<b>4 341,29</b>	<b>432,93</b>	<b>4 774,22</b>	<b>81,42</b>	<b>179,39</b>	<b>94,77</b>	<b>529,70</b>	<b>1 447,12</b>	<b>138,02</b>	<b>89,30</b>	<b>6,00</b>	<b>2 565,73</b>	<b>7 339,96</b>	<b>10,00</b>	<b>7 349,96</b>
MAYOTTE	2,75	2,00	4,75				1,15					1,15	5,90		5,90
NOUVELLE CALEDONIE	5,51	2,30	7,81		0,09		3,00		1,00	0,29		4,37	12,19		12,19
POLYNESIE FRANCAISE	6,48	1,77	8,25	0,87			2,56	3,92		0,17		7,52	15,77		15,77
SAINT PIERRE & MIQUELON	2,43	1,00	3,43							0,03		0,03	3,46		3,46
TERRES AUSTRALES FRANCAISES	0,27		0,27										0,27		0,27
WALLIS & FUTUNA	2,30	0,93	3,23										3,23		3,23

(millió euro)

	Lomé												Cotonou	Összes állami	
	NIP			Nem NIP											Összesen
	Támogatások	Rendkívüli kölcsönök	NIP összesen	Kamattámogatások	Gyorssegély	Menekültek segélyezése	Kockázati tőke	STABEX	SYSMIN	Átutalások más alapokból	SAF	Nem NIP összesen			
<b>* FRANCIA TOT ÖSSZESEN</b>	<b>19,74</b>	<b>8,00</b>	<b>27,74</b>	<b>0,87</b>	<b>0,09</b>		<b>6,71</b>	<b>3,92</b>	<b>1,00</b>	<b>0,49</b>		<b>13,08</b>	<b>40,82</b>		<b>40,82</b>
ARUBA	4,12	1,63	5,75	0,18			2,90			0,21		3,29	9,04		9,04
ANTILLES NEERLANDAISES	13,05	1,86	14,91	0,62			0,24			0,63		1,48	16,39		16,39
<b>* HOLLAND TOT ÖSSZESEN</b>	<b>17,17</b>	<b>3,49</b>	<b>20,66</b>	<b>0,80</b>			<b>3,14</b>			<b>0,84</b>		<b>4,77</b>	<b>25,43</b>		<b>25,43</b>
ANGUILLA	1,69		1,69				1,50					1,50	3,19		3,19
CAIMANS		1,49	1,49	0,50								0,50	1,99		1,99
FALKLAND	0,70		0,70					0,08		0,41		0,49	1,19		1,19
MONTSEERRAT	1,50	0,50	2,00				2,13			0,11		2,24	4,24		4,24
SAINTE HELENE	1,39		1,39										1,39		1,39
TURKS & CAICOS	1,73		1,73				0,15					0,15	1,88		1,88
VIERGES (BRITANNIQUES)		1,50	1,50	0,44			1,00					1,44	2,94		2,94
<b>* BRIT TOT ÖSSZESEN</b>	<b>7,01</b>	<b>3,49</b>	<b>10,50</b>	<b>0,94</b>			<b>4,78</b>	<b>0,08</b>		<b>0,52</b>		<b>6,31</b>	<b>16,81</b>		<b>16,81</b>
TOT REGIONÁLIS EGYÜTTMŰKÖDÉS	5,91		5,91										5,91		5,91
<b>* TOT REGIONÁLIS EGYÜTTMŰKÖDÉS</b>	<b>5,91</b>		<b>5,91</b>										<b>5,91</b>		<b>5,91</b>
ÖSSZES TOT					0,43							0,43	0,43		0,43
<b>* TOT ÖSSZESEN</b>	<b>49,82</b>	<b>14,98</b>	<b>64,81</b>	<b>2,60</b>	<b>0,51</b>		<b>14,62</b>	<b>4,00</b>	<b>1,00</b>	<b>1,85</b>		<b>24,58</b>	<b>89,39</b>		<b>89,39</b>
<b>* AKCS+TOT ÖSSZESEN</b>	<b>4 391,11</b>	<b>447,92</b>	<b>4 839,03</b>	<b>84,02</b>	<b>179,90</b>	<b>94,77</b>	<b>544,32</b>	<b>1 451,12</b>	<b>139,02</b>	<b>91,15</b>	<b>6,00</b>	<b>2 590,32</b>	<b>7 429,35</b>	<b>10,00</b>	<b>7 439,35</b>

## 6. EFA

## 2004. évi határozatok

## ÁLLAPOT ESZKÖZÖNKÉNT ÉS ÁLLAMONKÉNT

(millió euro)

	Lomé												Összesen	Összes állami
	NIP			Nem NIP										
	Támogatások	Rendkívüli kölcsönök	NIP összesen	Kamattámogatások	Gyorssegély	Menekültek segélyezése	Kockázati tőke	STABEX	SYSMIN	Átutalások más alapokból	SAF	Nem NIP összesen		
ANGOLA	- 0,03		- 0,03										- 0,03	- 0,03
CAMEROUN	- 0,16		- 0,16										- 0,16	- 0,16
GUINEE EQUATORIALE	- 0,02		- 0,02										- 0,02	- 0,02
ETHIOPIE	- 18,50		- 18,50										- 18,50	- 18,50
GHANA	- 0,57		- 0,57										- 0,57	- 0,57
GUINEE	- 0,16		- 0,16										- 0,16	- 0,16
COTE D'IVOIRE	- 0,01	- 0,00	- 0,01										- 0,01	- 0,01
KENYA	- 0,50		- 0,50										- 0,50	- 0,50
MADAGASCAR	- 1,79		- 1,79										- 1,79	- 1,79
MALAWI	- 0,11		- 0,11										- 0,11	- 0,11
SENEGAL									- 0,59			- 0,59	- 0,59	- 0,59
SIERRA LEONE	- 0,79		- 0,79										- 0,79	- 0,79
TANZANIE	- 0,21		- 0,21										- 0,21	- 0,21
ZIMBABWE		- 0,08	- 0,08										- 0,08	- 0,08
<b>* AFRIKA ÖSSZESEN</b>	<b>- 22,84</b>	<b>- 0,08</b>	<b>- 22,92</b>						<b>- 0,59</b>			<b>- 0,59</b>	<b>- 23,52</b>	<b>- 23,52</b>
ANTIGUA-BARBUDA	- 0,08		- 0,08										- 0,08	- 0,08
GUYANE (ETAT)	- 0,00		- 0,00										- 0,00	- 0,00
TRINITE & TOBAGO	- 1,46		- 1,46										- 1,46	- 1,46
<b>* KARIB TÉRSÉG ÖSSZESEN</b>	<b>- 1,54</b>		<b>- 1,54</b>										<b>- 1,54</b>	<b>- 1,54</b>
<b>* CSENDES-ÓCEÁNI TÉRSÉG ÖSSZESEN</b>														

(millió euro)

	Lomé												Összesen	Összes állami
	NIP			Nem NIP										
	Támogatások	Rendkívüli kölcsönök	NIP összesen	Kamattámogatások	Gyorssegély	Menekültek segélyezése	Kockázati tőke	STABEX	YSMIN	Átutalások más alapokból	SAF	Nem NIP összesen		
AKCS REGIONÁLIS EGYÜTTMŰKÖDÉS	- 6,97		- 6,97										- 6,97	- 6,97
<b>* AKCS REGIONÁLIS EGYÜTTMŰKÖDÉS ÖSSZESEN</b>	<b>- 6,97</b>		<b>- 6,97</b>										<b>- 6,97</b>	<b>- 6,97</b>
<b>* AKCS ÖSSZESEN</b>	<b>- 31,36</b>	<b>- 0,08</b>	<b>- 31,44</b>						<b>- 0,59</b>			<b>- 0,59</b>	<b>- 32,03</b>	<b>- 32,03</b>
<b>* FRANCIA TOT ÖSSZESEN</b>														
ANTILLES NEERLANDAISES		- 0,21	- 0,21										- 0,21	- 0,21
<b>* HOLLAND TOT ÖSSZESEN</b>		<b>- 0,21</b>	<b>- 0,21</b>										<b>- 0,21</b>	<b>- 0,21</b>
<b>* BRIT TOT ÖSSZESEN</b>														
<b>* TOT REGIONÁLIS EGYÜTTMŰKÖDÉS</b>														
<b>* TOT ÖSSZESEN</b>		<b>- 0,21</b>	<b>- 0,21</b>										<b>- 0,21</b>	<b>- 0,21</b>
<b>* AKCS+TOT ÖSSZESEN</b>	<b>- 31,36</b>	<b>- 0,29</b>	<b>- 31,65</b>						<b>- 0,59</b>			<b>- 0,59</b>	<b>- 32,24</b>	<b>- 32,24</b>

2005.11.30.

HU

Az Európai Unió Hivatalos Lapja

C 303/87

## 6. EFA

## 2004. évi célhoz kötött pénzeszközök, kumulált

## ÁLLAPOT ESZKÖZÖNKÉNT ÉS ÁLLAMONKÉNT

(millió euro)

	Lomé												Cotonou	Összes állami	
	NIP			Nem NIP											Összesen
	Támogatások	Rendkívüli kölcsönök	NIP összesen	Kamattámogatások	Gyorssegély	Menekültek segélyezése	Kockázati tőke	STABEX	SYSMIN	Átutalások más alapokból	SAF	Nem NIP összesen			
ANGOLA	97,63		97,63		13,66	2,62	2,50					18,79	116,42		116,42
BENIN	85,62		85,62		0,33	0,12	12,72	17,72		3,18		34,07	119,69		119,69
BURKINA FASO	106,57		106,57		0,35		12,74	7,32		6,58		27,00	133,56		133,56
BOTSWANA	20,99	5,32	26,31	2,59	0,43	0,37	4,04		21,65	0,48		29,57	55,87		55,87
BURUNDI	83,62	9,92	93,54		0,21	0,39	10,06	44,50		1,06		56,21	149,76		149,76
CENTRAFRIQUE	67,27		67,27		0,61		4,76	31,22		2,50		39,10	106,37		106,37
TCHAD	84,02		84,02		1,17	1,79	3,54	40,39		1,57		48,47	132,49		132,49
CAMEROUN	70,49	29,38	99,87		0,14		1,00	198,76		3,30		203,20	303,07		303,07
CONGO	28,25	7,67	35,91				11,54			0,33		11,87	47,79		47,79
COMORES	20,21		20,21				2,00	9,56		0,40		11,97	32,17		32,17
CAP VERT	24,38		24,38				3,00			0,29		3,29	27,67		27,67
DJIBOUTI	15,11		15,11		0,15	1,13	0,87			0,13		2,27	17,38		17,38
GUINEE EQUATORIALE	11,90		11,90				4,00	9,83		0,33		14,16	26,06		26,06
ETHIOPIE	164,35	6,56	170,91		47,45	10,25	29,94	98,61		0,84		187,09	358,00		358,00
GABON	18,68	7,31	25,99		0,10			3,13		0,27		3,49	29,48		29,48
GHANA	96,40		96,40	3,22			21,98			0,01		25,21	121,61		121,61
GAMBIE	20,53		20,53		0,20		5,70	13,72		0,20		19,81	40,34		40,34
GUINEE BISSAU	36,38		36,38		0,08		3,36	2,88		0,34		6,66	43,04		43,04
GUINEE	106,95	5,00	111,95		1,05	2,29	38,00		28,88	0,81		71,04	182,98		182,98
COTE D'IVOIRE	60,73	21,04	81,77	11,83	0,88	1,40	0,09	365,26		3,82		383,27	465,04		465,04

(millió euro)

	Lomé												Cotonou	Összes állami	
	NIP			Nem NIP											Összesen
	Támogatások	Rendkívüli kölcsönök	NIP összesen	Kamattámogatások	Gyorssegély	Menekültek segélyezése	Kockázati tőke	STABEX	SYSMIN	Átutalások más alapokból	SAF	Nem NIP összesen			
KENYA	100,41	10,00	110,41	10,81	0,43	0,02	6,65	70,90		1,57		90,37	200,79	200,79	
LIBERIA	44,72		44,72		6,71	1,83				0,50		9,03	53,76	53,76	
LESOTHO	30,46	9,84	40,30				4,96	4,36		1,05		10,38	50,68	50,68	
MADAGASCAR	103,61	12,37	115,98		0,25		30,38	4,51		2,97		38,11	154,09	154,09	
MALAWI	108,95	4,96	113,91	1,66	4,14	13,22	12,00	21,70		1,06		53,78	167,70	167,70	
MAURICE	20,48	9,67	30,15	3,20	0,07		5,81	2,95		0,22		12,24	42,39	42,39	
MAURITANIE	59,50		59,50		0,74	1,55	21,51		18,00	0,65		42,45	101,95	101,95	
MALI	126,13	5,00	131,13		0,76		14,76	20,27		2,70		38,48	169,61	169,61	
MOZAMBIQUE	156,30		156,30		16,29	13,29	15,00	21,45				66,03	222,32	222,32	
NIGER	102,66	4,61	107,27		0,37	2,72	14,30	6,61	12,18	1,53		37,71	144,98	144,98	
RWANDA	104,76		104,76		1,57	0,22	12,25	61,91		0,93		76,87	181,63	181,63	
SENEGAL	98,25	9,77	108,02		1,60	4,18	22,32	106,95	21,20	2,51		158,75	266,77	266,77	
SEYCHELLES	6,18		6,18	0,22			1,47					1,69	7,86	7,86	
SIERRA LEONE	57,98	4,87	62,85		0,42		7,50			1,67		9,59	72,44	72,44	
SOMALIE	156,84		156,84		10,48	3,78	11,29			4,97		30,52	187,37	187,37	
SAO TOME & PRINCIPE	6,00		6,00		0,11		2,25	1,62		0,03		4,02	10,02	10,02	
SOUDAN	88,14		88,14		40,62	19,94	21,74	63,92		0,47		146,69	234,83	234,83	
SWAZILAND	19,89	4,73	24,61	0,71		1,34	7,00			0,32		9,37	33,98	33,98	
TANZANIE	160,92		160,92		0,10		13,44	8,91		0,99		23,44	184,35	184,35	
TOGO	46,86	2,40	49,26				7,54	25,55		0,81		33,89	83,15	83,15	
UGANDA	129,90		129,90		2,52	5,92	15,60			2,20		26,24	156,13	156,13	
NIGERIA	49,96	127,89	177,85	15,02	1,08		0,59			0,93		17,63	195,47	195,47	
ZAMBIE	74,19	15,00	89,19		0,55	0,63	11,41			1,72		14,31	103,50	103,50	
ZIMBABWE	42,83	29,73	72,56	10,52		1,26	0,95					12,74	85,30	85,30	

(millió euro)

	Lomé												Cotonou	Összes állami	
	NIP			Nem NIP											Összesen
	Támogatások	Rendkívüli kölcsönök	NIP összesen	Kamattámogatások	Gyorssegély	Menekültek segélyezése	Kockázati tőke	STABEX	SYSMIN	Átutalások más alapokból	SAF	Nem NIP összesen			
REP. DEMOCRATIQUE CONGO	157,79	7,15	164,94	1,26	0,94	2,05				4,02		8,28	173,22		173,22
<b>* AFRIKA ÖSSZESEN</b>	<b>3 273,77</b>	<b>350,19</b>	<b>3 623,95</b>	<b>61,04</b>	<b>156,56</b>	<b>92,33</b>	<b>432,55</b>	<b>1 264,50</b>	<b>101,91</b>	<b>60,27</b>		<b>2 169,15</b>	<b>5 793,11</b>		<b>5 793,11</b>
ANTIGUA-BARBUDA	3,44	0,98	4,42				1,50					1,50	5,92		5,92
BARBADE	2,83	0,93	3,76	1,10			0,37			0,68		2,15	5,91		5,91
BELIZE	4,98	3,00	7,98	0,14		1,81	1,00			2,11		5,07	13,05		13,05
BAHAMAS	2,59	0,74	3,33	2,57						0,08		2,65	5,99		5,99
DOMINIQUE	5,84		5,84				3,80	1,21		0,03		5,03	10,87		10,87
GRENADE	5,44		5,44		0,09		2,62	2,53		0,02		5,26	10,70		10,70
GUYANE (ETAT)	21,84		21,84		0,25		3,60			0,07		3,91	25,75		25,75
JAMAIQUE	30,00	10,00	40,00	5,40	0,77		2,09			3,31		11,57	51,57		51,57
ST CHRISTOPHE (KITTS) & NEVI	3,50		3,50				1,50					1,50	5,00		5,00
SAINTE LUCIE	5,10		5,10	0,91			2,00			0,05		2,96	8,06		8,06
SURINAME	16,34	0,54	16,88		0,10		3,00			0,78		3,89	20,77		20,77
SAINT VINCENT & GRENADINES	6,74		6,74	0,55	0,09		2,59			0,00		3,23	9,96		9,96
TRINITE & TOBAGO	6,99		6,99	1,91	0,10		2,96			6,31		11,27	18,26		18,26
<b>* KARIB TÉRSÉG ÖSSZESEN</b>	<b>115,62</b>	<b>16,19</b>	<b>131,81</b>	<b>12,58</b>	<b>1,40</b>	<b>1,81</b>	<b>27,02</b>	<b>3,74</b>		<b>13,44</b>		<b>60,00</b>	<b>191,80</b>		<b>191,80</b>
FIDJI	13,64	4,88	18,52	1,97	0,30		1,23	0,26		0,21		3,98	22,50		22,50
KIRIBATI	6,50		6,50				0,50	2,46		0,31		3,27	9,76		9,76
PAPOUASIE NOUVELLE GUINEE	21,00	13,50	34,50	4,59		0,58	3,50	110,01	25,44	0,23		144,35	178,85		178,85
SALOMON	14,59	1,68	16,27		0,43		2,00	31,27		0,12		33,81	50,08		50,08
TONGA	6,40		6,40	0,22			1,67	4,33		0,03		6,25	12,66		12,66

(millió euro)

	Lomé												Cotonou	Összes állami	
	NIP			Nem NIP											Összesen
	Támogatások	Rendkívüli kölcsönök	NIP összesen	Kamattámogatások	Gyorssegély	Menekültek segélyezése	Kockázati tőke	STABEX	SYSMIN	Átutalások más alapokból	SAF	Nem NIP összesen			
TUVALU	1,58		1,58				0,50	0,14				0,64	2,22		2,22
VANUATU	6,70		6,70		0,55		1,00	19,29		0,13		20,97	27,67		27,67
SAMOA	8,96		8,96		0,22		4,20	11,12		0,06		15,60	24,56		24,56
<b>* CSENDES-ÓCEÁNI TÉRSÉG ÖSSZESEN</b>	<b>79,37</b>	<b>20,06</b>	<b>99,43</b>	<b>6,78</b>	<b>1,49</b>	<b>0,58</b>	<b>14,60</b>	<b>178,88</b>	<b>25,44</b>	<b>1,09</b>		<b>228,87</b>	<b>328,30</b>		<b>328,30</b>
AKCS-N BELÜLI KERET														10,00	
AKCS REGIONÁLIS EGYÜTTMŰKÖDÉS	819,06	44,30	863,36	1,02			55,53			12,57		69,12	932,48		932,48
<b>* AKCS REGIONÁLIS EGYÜTTMŰKÖDÉS ÖSSZESEN</b>	<b>819,06</b>	<b>44,30</b>	<b>863,36</b>	<b>1,02</b>			<b>55,53</b>			<b>12,57</b>		<b>69,12</b>	<b>932,48</b>	<b>10,00</b>	<b>942,48</b>
ÖSSZES AKCS-ORSZÁG					19,95					0,15		20,10	20,10		20,10
IGAZGATÁSI ÉS PÉNZÜGYI KÖLTSÉGEK	8,56		8,56							0,02	5,33	5,35	13,91		13,91
<b>* AKCS ÖSSZESEN</b>	<b>4 296,37</b>	<b>430,74</b>	<b>4 727,11</b>	<b>81,42</b>	<b>179,39</b>	<b>94,72</b>	<b>529,70</b>	<b>1 447,12</b>	<b>127,35</b>	<b>87,54</b>	<b>5,33</b>	<b>2 552,59</b>	<b>7 279,70</b>	<b>10,00</b>	<b>7 289,70</b>
MAYOTTE	2,75	2,00	4,75				1,15					1,15	5,90		5,90
NOUVELLE CALEDONIE	5,51	2,30	7,81		0,09		3,00		1,00	0,29		4,37	12,18		12,18
POLYNESIE FRANCAISE	6,44	1,77	8,21	0,87			2,56	3,92		0,17		7,52	15,73		15,73
SAINT PIERRE & MIQUELON	2,43	1,00	3,43							0,03		0,03	3,46		3,46
TERRES AUSTRALES FRANCAISES	0,27		0,27										0,27		0,27
WALLIS & FUTUNA	2,30	0,93	3,23										3,23		3,23
<b>* FRANCIA TOT ÖSSZESEN</b>	<b>19,70</b>	<b>8,00</b>	<b>27,70</b>	<b>0,87</b>	<b>0,09</b>		<b>6,71</b>	<b>3,92</b>	<b>1,00</b>	<b>0,49</b>		<b>13,07</b>	<b>40,78</b>		<b>40,78</b>

(millió euro)

	Lomé												Cotonou	Összes állami	
	NIP			Nem NIP											Összesen
	Támogatások	Rendkívüli kölcsönök	NIP összesen	Kamattámogatások	Gyorssegély	Menekültek segélyezése	Kockázati tőke	STABEX	SYSMIN	Átutalások más alapokból	SAF	Nem NIP összesen			
ARUBA	4,12	1,63	5,75	0,18			2,90			0,21		3,29	9,04	9,04	
ANTILLES NEERLANDAISES	12,77	1,86	14,63	0,62			0,24			0,63		1,48	16,11	16,11	
<b>* HOLLAND TOT ÖSSZESEN</b>	<b>16,89</b>	<b>3,49</b>	<b>20,38</b>	<b>0,80</b>			<b>3,14</b>			<b>0,84</b>		<b>4,77</b>	<b>25,15</b>	<b>25,15</b>	
ANGUILLA	1,69		1,69				1,50					1,50	3,19	3,19	
CAIMANS		1,49	1,49	0,50								0,50	1,99	1,99	
FALKLAND	0,66		0,66					0,08		0,41		0,49	1,15	1,15	
MONTSERRAT	1,50	0,50	2,00				2,13			0,11		2,24	4,24	4,24	
SAINTE HELENE	1,39		1,39										1,39	1,39	
TURKS & CAICOS	1,73		1,73				0,15					0,15	1,88	1,88	
VIERGES (BRITANNIQUES)		1,50	1,50	0,44			1,00					1,44	2,94	2,94	
<b>* BRIT TOT ÖSSZESEN</b>	<b>6,96</b>	<b>3,49</b>	<b>10,45</b>	<b>0,94</b>			<b>4,78</b>	<b>0,08</b>		<b>0,52</b>		<b>6,31</b>	<b>16,76</b>	<b>16,76</b>	
TOT REGIONÁLIS EGYÜTTMŰKÖDÉS	5,53		5,53										5,53	5,53	
<b>* TOT REGIONÁLIS EGYÜTTMŰKÖDÉS</b>	<b>5,53</b>		<b>5,53</b>										<b>5,53</b>	<b>5,53</b>	
ÖSSZES TOT					0,43							0,43	0,43	0,43	
<b>* TOT ÖSSZESEN</b>	<b>49,08</b>	<b>14,98</b>	<b>64,06</b>	<b>2,60</b>	<b>0,51</b>		<b>14,62</b>	<b>4,00</b>	<b>1,00</b>	<b>1,85</b>		<b>24,15</b>	<b>88,21</b>	<b>88,64</b>	
<b>* AKCS+TOT ÖSSZESEN</b>	<b>4 345,45</b>	<b>445,73</b>	<b>4 791,18</b>	<b>84,02</b>	<b>179,90</b>	<b>94,72</b>	<b>544,32</b>	<b>1 451,12</b>	<b>128,35</b>	<b>89,39</b>	<b>5,33</b>	<b>2 576,74</b>	<b>7 367,92</b>	<b>7 378,34</b>	

## 6. EFA

## 2004. évi célhoz kötött pénzeszközök

## ÁLLAPOT ESZKÖZÖNKÉNT ÉS ÁLLAMONKÉNT

(millió euro)

	Lomé												Összesen	Összes állami
	NIP			Nem NIP										
	Támogatások	Rendkívüli kölcsönök	NIP összesen	Kamattámogatások	Gyorssegély	Menekültek segélyezése	Kockázati tőke	STABEX	SYSMIN	Átutalások más alapokból	SAF	Nem NIP összesen		
ANGOLA	- 0,04		- 0,04										- 0,04	- 0,04
CENTRAFRIQUE	0,00		0,00										0,00	0,00
CAP VERT	- 0,01		- 0,01										- 0,01	- 0,01
ETHIOPIE	- 0,00		- 0,00										- 0,00	- 0,00
GABON	- 0,00		- 0,00										- 0,00	- 0,00
GHANA	- 0,61		- 0,61										- 0,61	- 0,61
GUINEE	- 0,37		- 0,37						- 0,45			- 0,45	- 0,82	- 0,82
COTE D'IVOIRE	- 0,02		- 0,02										- 0,02	- 0,02
KENYA	- 0,03		- 0,03										- 0,03	- 0,03
MADAGASCAR	- 1,87		- 1,87										- 1,87	- 1,87
MALAWI	2,79		2,79							- 0,02		- 0,02	2,77	2,77
MAURITANIE	- 1,50		- 1,50										- 1,50	- 1,50
MOZAMBIQUE	8,60		8,60										8,60	8,60

(millió euro)

	Lomé												Összes állami	
	NIP			Nem NIP										Összesen
	Támogatások	Rendkívüli kölcsönök	NIP összesen	Kamattámogatások	Gyorssegély	Menekültek segélyezése	Kockázati tőke	STABEX	SYSMIN	Átutalások más alapokból	SAF	Nem NIP összesen		
RWANDA	1,21		1,21							0,02		0,02	1,23	1,23
SENEGAL	- 0,23	0,08	- 0,15						- 0,57			- 0,57	- 0,72	- 0,72
SIERRA LEONE	- 0,00		- 0,00										- 0,00	- 0,00
SOMALIE	- 0,69		- 0,69										- 0,69	- 0,69
SOUDAN	3,97		3,97										3,97	3,97
OUGANDA	3,73		3,73										3,73	3,73
NIGERIA	- 0,14		- 0,14										- 0,14	- 0,14
ZAMBIE	- 0,02		- 0,02										- 0,02	- 0,02
ZIMBABWE	- 0,02	- 0,03	- 0,05										- 0,05	- 0,05
REP. DEMOCRATIQUE CONGO	10,06		10,06										10,06	10,06
<b>* AFRIKA ÖSSZESEN</b>	<b>24,82</b>	<b>0,05</b>	<b>24,87</b>						<b>- 1,02</b>	<b>0,00</b>		<b>- 1,02</b>	<b>23,85</b>	<b>23,85</b>
GUYANE (ETAT)	- 0,00		- 0,00										- 0,00	- 0,00
SURINAME	0,53		0,53										0,53	0,53
TRINITE & TOBAGO	- 0,02		- 0,02										- 0,02	- 0,02
<b>* KARIB TÉRSÉG ÖSSZESEN</b>	<b>0,50</b>		<b>0,50</b>										<b>0,50</b>	<b>0,50</b>
FIDJI	0,60		0,60										0,60	0,60
SALOMON	- 0,03		- 0,03										- 0,03	- 0,03
SAMOA	- 0,01		- 0,01										- 0,01	- 0,01

	Lomé												Összes állami	
	NIP			Nem NIP										Összesen
	Támogatások	Rendkívüli kölcsönök	NIP összesen	Kamattámogatások	Gyorssegély	Menekültek segélyezése	Kockázati tőke	STABEX	SYSMIN	Átutalások más alapokból	SAF	Nem NIP összesen		
<b>* CSENDES-ÓCEÁNI TÉRSÉG ÖSSZESEN</b>	<b>0,57</b>		<b>0,57</b>										<b>0,57</b>	<b>0,57</b>
AKCS REGIONÁLIS EGYÜTTMŰKÖDÉS	3,86		3,86										3,86	3,86
<b>* AKCS REGIONÁLIS EGYÜTTMŰKÖDÉS ÖSSZESEN</b>	<b>3,86</b>		<b>3,86</b>										<b>3,86</b>	<b>3,86</b>
IGAZGATÁSI ÉS PÉNZÜGYI KÖLTSÉGEK	- 0,01		- 0,01										- 0,01	- 0,01
<b>* AKCS ÖSSZESEN</b>	<b>29,74</b>	<b>0,05</b>	<b>29,78</b>						- 1,02				- 1,02	<b>28,76</b>
<b>* FRANCIA TOT ÖSSZESEN</b>														
ANTILLES NEERLANDAISES	- 0,05		- 0,05										- 0,05	- 0,05
<b>* HOLLAND TOT ÖSSZESEN</b>	<b>- 0,05</b>		<b>- 0,05</b>										<b>- 0,05</b>	<b>- 0,05</b>
<b>* BRIT TOT ÖSSZESEN</b>														
TOT REGIONÁLIS EGYÜTTMŰKÖDÉS	- 0,03		- 0,03										- 0,03	- 0,03
<b>* TOT REGIONÁLIS EGYÜTTMŰKÖDÉS</b>	<b>- 0,03</b>		<b>- 0,03</b>										<b>- 0,03</b>	<b>- 0,03</b>
<b>* TOT ÖSSZESEN</b>	<b>- 0,09</b>		<b>- 0,09</b>										<b>- 0,09</b>	<b>- 0,09</b>
<b>* AKCS+TOT ÖSSZESEN</b>	<b>29,65</b>	<b>0,05</b>	<b>29,70</b>						- 1,02				- 1,02	<b>28,68</b>

## 6. EFA

## 2004. évi kifizetések, kumulált

## ÁÁLAPOT ESZKÖZÖNKÉNT ÉS ÁLLAMONKÉNT

(millió euro)

	Lomé												Cotonou	Összes állami	
	NIP			Nem NIP											Összesen
	Támogatások	Rendkívüli kölcsönök	NIP összesen	Kamattámogatások	Gyorssegély	Menekültek segélyezése	Kockázati tőke	STABEX	SYSMIN	Átutalások más alapokból	SAF	Nem NIP összesen			
ANGOLA	97,30		97,30		13,66	2,62	2,50					18,79	116,09		116,09
BENIN	85,62		85,62		0,33	0,12	12,72	17,72		3,18		34,07	119,69		119,69
BURKINA FASO	106,57		106,57		0,35		12,74	7,32		6,58		27,00	133,56		133,56
BOTSWANA	20,99	5,32	26,31	2,59	0,43	0,37	4,04		21,65	0,48		29,57	55,87		55,87
BURUNDI	83,62	9,92	93,54		0,21	0,39	10,06	44,50		1,06		56,21	149,76		149,76
CENTRAFRIQUE	67,15		67,15		0,61		4,76	31,22		2,50		39,10	106,26		106,26
TCHAD	83,84		83,84		1,17	1,79	3,54	40,39		1,57		48,47	132,30		132,30
CAMEROUN	70,49	29,38	99,87		0,14		1,00	198,76		3,30		203,20	303,07		303,07
CONGO	28,25	7,67	35,91				11,54			0,33		11,87	47,79		47,79
COMORES	20,21		20,21				2,00	9,56		0,40		11,97	32,17		32,17
CAP VERT	24,38		24,38				3,00			0,29		3,29	27,67		27,67
DJIBOUTI	15,11		15,11		0,15	1,13	0,87			0,13		2,27	17,38		17,38
GUINEE EQUATORIALE	11,89		11,89				4,00	9,83		0,33		14,16	26,06		26,06
ETHIOPIE	163,44	6,56	170,00		47,45	10,25	29,94	98,61		0,84		187,09	357,09		357,09
GABON	18,52	7,31	25,82		0,10			3,13		0,27		3,49	29,32		29,32
GHANA	96,24		96,24	3,22			21,98			0,01		25,21	121,45		121,45
GAMBIE	20,52		20,52		0,20		5,70	13,72		0,20		19,81	40,33		40,33
GUINEE BISSAU	36,15		36,15		0,08		3,36	2,88		0,34		6,66	42,82		42,82
GUINEE	106,79	5,00	111,79		1,05	2,29	38,00		28,68	0,81		70,84	182,63		182,63
COTE D'IVOIRE	60,73	21,04	81,77	11,83	0,88	1,40	0,09	365,26		3,82		383,27	465,04		465,04

(millió euro)

	Lomé												Cotonou	Összes állami	
	NIP			Nem NIP											Összesen
	Támogatások	Rendkívüli kölcsönök	NIP összesen	Kamattámogatások	Gyorssegély	Menekültek segélyezése	Kockázati tőke	STABEX	SYSMIN	Átutalások más alapokból	SAF	Nem NIP összesen			
KENYA	99,97	10,00	109,97	10,81	0,43	0,02	6,65	70,90		1,55		90,35	200,32	200,32	
LIBERIA	43,15		43,15		6,71	1,83				0,48		9,02	52,17	52,17	
LESOTHO	30,46	9,84	40,30				4,96	4,36		1,05		10,38	50,68	50,68	
MADAGASCAR	103,50	12,37	115,87		0,25		30,38	4,51		2,97		38,11	153,98	153,98	
MALAWI	106,76	4,96	111,72	1,66	4,14	13,22	12,00	21,70		1,05		53,77	165,49	165,49	
MAURICE	20,15	9,67	29,82	3,20	0,07		5,81	2,95		0,22		12,24	42,06	42,06	
MAURITANIE	59,36		59,36		0,74	1,55	21,51		18,00	0,65		42,45	101,81	101,81	
MALI	126,13	5,00	131,13		0,76		14,76	20,27		2,70		38,48	169,61	169,61	
MOZAMBIQUE	147,06		147,06		16,29	13,29	11,88	21,45				62,92	209,98	209,98	
NIGER	102,66	4,61	107,27		0,37	2,72	14,30	6,61	12,18	1,53		37,71	144,98	144,98	
RWANDA	101,65		101,65		1,57	0,22	11,03	61,91		0,45		75,17	176,81	176,81	
SENEGAL	98,14	9,77	107,91		1,60	4,18	22,32	106,95	21,20	2,51		158,75	266,66	266,66	
SEYCHELLES	6,18		6,18	0,22			1,47					1,69	7,86	7,86	
SIERRA LEONE	57,93	4,87	62,80		0,42		7,50			1,67		9,59	72,39	72,39	
SOMALIE	155,28		155,28		10,48	3,78	11,29			4,97		30,52	185,80	185,80	
SAO TOME & PRINCIPE	6,00		6,00		0,11		2,25	1,62		0,03		4,02	10,02	10,02	
SOUDAN	79,16		79,16		40,62	19,94	21,74	63,92		0,47		146,69	225,85	225,85	
SWAZILAND	19,89	4,73	24,61	0,71		1,34	7,00			0,32		9,37	33,98	33,98	
TANZANIE	160,71		160,71		0,10		13,44	8,91		0,99		23,44	184,14	184,14	
TOGO	46,86	2,40	49,26				7,54	25,55		0,81		33,89	83,15	83,15	
UGANDA	127,03		127,03		2,52	5,92	15,60			2,20		26,24	153,27	153,27	
NIGERIA	49,53	127,71	177,24	15,02	1,08		0,59			0,93		17,63	194,87	194,87	
ZAMBIE	74,19	14,70	88,88		0,55	0,63	11,41			1,72		14,31	103,20	103,20	
ZIMBABWE	42,83	29,73	72,56	10,52		1,26	0,95					12,74	85,30	85,30	

(millió euro)

	Lomé												Cotonou	Összes állami	
	NIP			Nem NIP											Összesen
	Támogatások	Rendkívüli kölcsönök	NIP összesen	Kamattámogatások	Gyorssegély	Menekültek segélyezése	Kockázati tőke	STABEX	SYSMIN	Átutalások más alapokból	SAF	Nem NIP összesen			
REP. DEMOCRATIQUE CONGO	142,85	7,15	150,00	1,26	0,94	2,05				4,02		8,28	158,28	158,28	
<b>* AFRIKA ÖSSZESEN</b>	<b>3 225,23</b>	<b>349,71</b>	<b>3 574,93</b>	<b>61,04</b>	<b>156,56</b>	<b>92,33</b>	<b>428,21</b>	<b>1 264,50</b>	<b>101,71</b>	<b>59,73</b>		<b>2 164,08</b>	<b>5 739,01</b>	<b>5 739,01</b>	
ANTIGUA-BARBUDA	3,44	0,98	4,42				1,50					1,50	5,92	5,92	
BARBADE	2,83	0,93	3,76	1,10			0,37			0,68		2,15	5,91	5,91	
BELIZE	4,98	3,00	7,98	0,14		1,81	1,00			2,11		5,07	13,05	13,05	
BAHAMAS	2,59	0,74	3,33	2,57						0,08		2,65	5,98	5,98	
DOMINIQUE	5,84		5,84				3,80	1,21		0,03		5,03	10,87	10,87	
GRENADE	5,44		5,44		0,09		2,62	2,53		0,02		5,26	10,70	10,70	
GUYANE (ETAT)	21,83		21,83		0,25		3,60			0,07		3,91	25,74	25,74	
JAMAIQUE	29,77	10,00	39,77	5,40	0,77		2,09			3,27		11,53	51,30	51,30	
ST CHRISTOPHE (KITTS) & NEVI	3,50		3,50				1,50					1,50	5,00	5,00	
SAINTE LUCIE	5,10		5,10	0,91			2,00			0,05		2,96	8,06	8,06	
SURINAME	16,06	0,54	16,61		0,10		3,00			0,78		3,89	20,50	20,50	
SAINT VINCENT & GRENADINES	6,64		6,64	0,55	0,09		2,59			0,00		3,23	9,87	9,87	
TRINITE & TOBAGO	6,99		6,99	1,91	0,10		2,96			6,31		11,27	18,26	18,26	
<b>* KARIB TÉRSÉG ÖSSZESEN</b>	<b>115,01</b>	<b>16,19</b>	<b>131,20</b>	<b>12,58</b>	<b>1,40</b>	<b>1,81</b>	<b>27,02</b>	<b>3,74</b>		<b>13,40</b>		<b>59,95</b>	<b>191,15</b>	<b>191,15</b>	
FIDJI	13,51	4,88	18,39	1,97	0,30		1,23	0,26		0,21		3,98	22,37	22,37	
KIRIBATI	6,49		6,49					2,46		0,31		2,77	9,26	9,26	
PAPOUASIE NOUVELLE GUINEE	20,78	13,50	34,29	4,59		0,58	3,50	110,01	25,44	0,21		144,33	178,62	178,62	
SALOMON	14,42	1,68	16,09		0,43		2,00	31,27		0,12		33,81	49,91	49,91	
TONGA	6,36		6,36	0,22			1,67	4,33		0,03		6,25	12,61	12,61	

(millió euro)

	Lomé												Cotonou	Összes állami	
	NIP			Nem NIP											Összesen
	Támogatások	Rendkívüli kölcsönök	NIP összesen	Kamattámogatások	Gyorssegély	Menekültek segélyezése	Kockázati tőke	STABEX	SYSMIN	Átutalások más alapokból	SAF	Nem NIP összesen			
TUVALU	1,58		1,58				0,50	0,14				0,64	2,22		2,22
VANUATU	6,70		6,70		0,55		1,00	19,29		0,13		20,97	27,67		27,67
SAMOA	8,96		8,96		0,22		4,20	11,12		0,06		15,60	24,56		24,56
<b>* CSENDES-ÓCEÁNI TÉRSÉG ÖSSZESEN</b>	<b>78,81</b>	<b>20,06</b>	<b>98,87</b>	<b>6,78</b>	<b>1,49</b>	<b>0,58</b>	<b>14,10</b>	<b>178,88</b>	<b>25,44</b>	<b>1,07</b>		<b>228,34</b>	<b>327,21</b>		<b>327,21</b>
AKCS-N BELÜLI KERET														10,00	
AKCS REGIONÁLIS EGYÜTTMŰKÖDÉS	810,40	44,30	854,71	1,02			55,53			12,19		68,73	923,44		923,44
<b>* AKCS REGIONÁLIS EGYÜTTMŰKÖDÉS ÖSSZESEN</b>	<b>810,40</b>	<b>44,30</b>	<b>854,71</b>	<b>1,02</b>			<b>55,53</b>			<b>12,19</b>		<b>68,73</b>	<b>923,44</b>	<b>10,00</b>	<b>933,44</b>
ÖSSZES AKCS-ORSZÁG					19,95					0,15		20,10	20,10		20,10
IGAZGATÁSI ÉS PÉNZÜGYI KÖLTSÉGEK	7,78		7,78							0,02	5,33	5,35	13,13		13,13
<b>* AKCS ÖSSZESEN</b>	<b>4 237,22</b>	<b>430,26</b>	<b>4 667,48</b>	<b>81,42</b>	<b>179,39</b>	<b>94,72</b>	<b>524,86</b>	<b>1 447,12</b>	<b>127,15</b>	<b>86,56</b>	<b>5,33</b>	<b>2 546,56</b>	<b>7 214,05</b>	<b>10,00</b>	<b>7 224,05</b>
MAYOTTE	2,75	2,00	4,75				1,15					1,15	5,90		5,90
NOUVELLE CALEDONIE	5,51	2,30	7,81		0,09		3,00		1,00	0,27		4,36	12,17		12,17
POLYNESIE FRANCAISE	6,32	1,77	8,10	0,87			2,56	3,92		0,17		7,52	15,61		15,61
SAINT PIERRE & MIQUELON	2,41	1,00	3,41							0,03		0,03	3,45		3,45
TERRES AUSTRALES FRANCAISES	0,27		0,27										0,27		0,27
WALLIS & FUTUNA	2,30	0,93	3,23										3,23		3,23
<b>* FRANCIA TOT ÖSSZESEN</b>	<b>19,57</b>	<b>8,00</b>	<b>27,57</b>	<b>0,87</b>	<b>0,09</b>		<b>6,71</b>	<b>3,92</b>	<b>1,00</b>	<b>0,47</b>		<b>13,06</b>	<b>40,63</b>		<b>40,63</b>

(millió euro)

	Lomé												Cotonou	Összes állami	
	NIP			Nem NIP											Összesen
	Támogatások	Rendkívüli kölcsönök	NIP összesen	Kamattámogatások	Gyorssegély	Menekültek segélyezése	Kockázati tőke	STABEX	SYSMIN	Átutalások más alapokból	SAF	Nem NIP összesen			
ARUBA	4,12	1,63	5,75	0,18			2,90			0,21		3,29	9,04	9,04	
ANTILLES NEERLANDAISES	12,48	1,86	14,34	0,62			0,24			0,63		1,48	15,82	15,82	
<b>* HOLLAND TOT ÖSSZESEN</b>	<b>16,59</b>	<b>3,49</b>	<b>20,09</b>	<b>0,80</b>			<b>3,14</b>			<b>0,84</b>		<b>4,77</b>	<b>24,86</b>	<b>24,86</b>	
ANGUILLA	1,69		1,69				1,50					1,50	3,19	3,19	
CAIMANS		1,49	1,49	0,50								0,50	1,99	1,99	
FALKLAND	0,66		0,66					0,08		0,41		0,49	1,15	1,15	
MONTSERRAT	1,50	0,50	2,00				2,13			0,11		2,24	4,24	4,24	
SAINTE HELENE	1,39		1,39										1,39	1,39	
TURKS & CAICOS	1,73		1,73				0,15					0,15	1,88	1,88	
VIERGES (BRITANNIQUES)		1,50	1,50	0,44			1,00					1,44	2,94	2,94	
<b>* BRIT TOT ÖSSZESEN</b>	<b>6,96</b>	<b>3,49</b>	<b>10,45</b>	<b>0,94</b>			<b>4,78</b>	<b>0,08</b>		<b>0,52</b>		<b>6,31</b>	<b>16,76</b>	<b>16,76</b>	
TOT REGIONÁLIS EGYÜTTMŰKÖDÉS	5,43		5,43										5,43	5,43	
<b>* TOT REGIONÁLIS EGYÜTTMŰKÖDÉS</b>	<b>5,43</b>		<b>5,43</b>										<b>5,43</b>	<b>5,43</b>	
ÖSSZES TOT					0,43							0,43	0,43	0,43	
<b>* TOT ÖSSZESEN</b>	<b>48,56</b>	<b>14,98</b>	<b>63,54</b>	<b>2,60</b>	<b>0,51</b>		<b>14,62</b>	<b>4,00</b>	<b>1,00</b>	<b>1,83</b>		<b>24,56</b>	<b>88,11</b>	<b>88,11</b>	
<b>* AKCS+TOT ÖSSZESEN</b>	<b>4 285,78</b>	<b>445,24</b>	<b>4 731,03</b>	<b>84,02</b>	<b>179,90</b>	<b>94,72</b>	<b>539,49</b>	<b>1 451,12</b>	<b>128,15</b>	<b>88,39</b>	<b>5,33</b>	<b>2 571,13</b>	<b>7 302,16</b>	<b>7 312,16</b>	

## 6. EFA

## 2004. évi kifizetések

## ÁLLAPOT ESZKÖZÖNKÉNT ÉS ÁLLAMONKÉNT

(millió euro)

	Lomé												Összesen	Összes állami
	NIP			Nem NIP										
	Támogatások	Rendkívüli kölcsönök	NIP összesen	Kamattámogatások	Gyorssegély	Menekültek segélyezése	Kockázati tőke	STABEX	SYSMIN	Átutalások más alapokból	SAF	Nem NIP összesen		
ANGOLA	0,32		0,32										0,32	0,32
BOTSWANA	0,02		0,02										0,02	0,02
CENTRAFRIQUE	- 0,10		- 0,10										- 0,10	- 0,10
TCHAD	0,13		0,13										0,13	0,13
CAP VERT	- 0,00		- 0,00										- 0,00	- 0,00
ETHIOPIE	0,02		0,02										0,02	0,02
GABON	0,17		0,17										0,17	0,17
GHANA	0,28		0,28										0,28	0,28
GUINEE	- 0,02		- 0,02						- 0,00			- 0,00	- 0,02	- 0,02
COTE D'IVOIRE	0,03		0,03										0,03	0,03
KENYA	2,06		2,06										2,06	2,06
LIBERIA	0,06		0,06										0,06	0,06
MADAGASCAR	- 0,12		- 0,12										- 0,12	- 0,12
MALAWI	0,67		0,67							0,04		0,04	0,71	0,71
MAURICE	0,14		0,14										0,14	0,14
MAURITANIE	1,05		1,05										1,05	1,05
MOZAMBIQUE	0,19		0,19										0,19	0,19
RWANDA	1,02		1,02				2,28			0,27		2,55	3,57	3,57
SENEGAL		0,08	0,08						0,04			0,04	0,12	0,12
SIERRA LEONE	0,04		0,04										0,04	0,04
SOMALIE	1,50		1,50										1,50	1,50

(millió euro)

	Lomé												Összes állami	
	NIP			Nem NIP										Összesen
	Támogatások	Rendkívüli kölcsönök	NIP összesen	Kamattámogatások	Gyorssegély	Menekültek segélyezése	Kockázati tőke	STABEX	SYSMIN	Átutalások más alapokból	SAF	Nem NIP összesen		
SOUDAN	3,31		3,31										3,31	3,31
UGANDA	0,87		0,87										0,87	0,87
ZAMBIE		- 0,30	- 0,30										- 0,30	- 0,30
ZIMBABWE	0,01		0,01										0,01	0,01
REP. DEMOCRATIQUE CONGO	11,15		11,15										11,15	11,15
<b>* AFRIKA ÖSSZESEN</b>	<b>22,78</b>	<b>- 0,22</b>	<b>22,56</b>				<b>2,28</b>		<b>0,04</b>	<b>0,31</b>		<b>2,63</b>	<b>25,19</b>	<b>25,19</b>
GUYANE (ETAT)	0,06		0,06										0,06	0,06
JAMAIQUE										0,02		0,02	0,02	0,02
SURINAME	0,58		0,58										0,58	0,58
<b>* KARIB TÉRSÉG ÖSSZESEN</b>	<b>0,64</b>		<b>0,64</b>							<b>0,02</b>		<b>0,02</b>	<b>0,66</b>	<b>0,66</b>
FIDJI	0,63		0,63										0,63	0,63
SALOMON	0,03		0,03										0,03	0,03
<b>* CSENDES-ÓCEÁNI TÉRSÉG ÖSSZESEN</b>	<b>0,66</b>		<b>0,66</b>										<b>0,66</b>	<b>0,66</b>
AKCS REGIONÁLIS EGYÜTTMŰKÖDÉS	2,98		2,98										2,98	2,98
<b>* AKCS REGIONÁLIS EGYÜTTMŰKÖDÉS ÖSSZESEN</b>	<b>2,98</b>		<b>2,98</b>										<b>2,98</b>	<b>2,98</b>
IGAZGATÁSI ÉS PÉNZÜGYI KÖLTSÉGEK	0,16		0,16										0,16	0,16
<b>* AKCS ÖSSZESEN</b>	<b>27,21</b>	<b>- 0,22</b>	<b>26,99</b>				<b>2,28</b>		<b>0,04</b>	<b>0,33</b>		<b>2,65</b>	<b>29,64</b>	<b>29,64</b>

(millió euro)

	Lomé												Összes állami	
	NIP			Nem NIP										Összesen
	Támogatások	Rendkívüli kölcsönök	NIP összesen	Kamattámogatások	Gyorssegély	Menekültek segélyezése	Kockázati tőke	STABEX	SYSMIN	Átutalások más alapokból	SAF	Nem NIP összesen		
POLYNESIE FRANÇAISE	0,37		0,37										0,37	0,37
<b>* FRANCIA TOT ÖSSZESEN</b>	<b>0,37</b>		<b>0,37</b>										<b>0,37</b>	<b>0,37</b>
ANTILLES NEERLANDAISES	- 0,02		- 0,02										- 0,02	- 0,02
<b>* HOLLAND TOT ÖSSZESEN</b>	<b>- 0,02</b>		<b>- 0,02</b>										<b>- 0,02</b>	<b>- 0,02</b>
<b>* BRIT TOT ÖSSZESEN</b>														
TOT REGIONÁLIS EGYÜTTMŰKÖDÉS	0,01		0,01										0,01	0,01
<b>* TOT REGIONÁLIS EGYÜTTMŰKÖDÉS</b>	<b>0,01</b>		<b>0,01</b>										<b>0,01</b>	<b>0,01</b>
<b>* TOT ÖSSZESEN</b>	<b>0,36</b>		<b>0,36</b>										<b>0,36</b>	<b>0,36</b>
<b>* AKCS+TOT ÖSSZESEN</b>	<b>27,57</b>	<b>- 0,22</b>	<b>27,35</b>				<b>2,28</b>		<b>0,04</b>	<b>0,33</b>		<b>2,65</b>	<b>30,00</b>	<b>30,00</b>

2005.11.30.

HU

Az Európai Unió Hivatalos Lapja

C 303/103

## 3.2.1. táblázat

## 7. EFA

## 2004. évi, kumulált

## ÁLTALÁNOS ÁLLAPOT ÁLLAMONKÉNT

(millió euro)

	Lomé									Összesen		
	NIP	Nemzeti indikatív programok				Egyéb támogatás				Határozatok	Célhoz kötött pénzeszközök	Kifizetések
		Határozatok	A NIP %-ában	Kifizetések	A NIP %-ában	Határozatok	A NIP %-ában	Kifizetések	A NIP %-ában			
ANGOLA	113,44	113,44	100	89,06	79	39,71	35	39,53	35	153,14	150,06	128,60
BENIN	89,96	89,96	100	85,13	95	60,46	67	60,45	67	150,42	147,75	145,57
BURKINA FASO	147,88	147,88	100	138,13	93	151,66	103	149,68	101	299,54	293,42	287,80
BOTSWANA	30,91	30,91	100	30,08	97	55,18	179	55,15	178	86,09	85,48	85,23
BURUNDI	94,58	94,58	100	65,07	69	86,35	91	77,06	81	180,93	176,69	142,13
CENTRAFRIQUE	72,31	72,31	100	71,24	99	34,78	48	33,11	46	107,09	104,80	104,35
TCHAD	102,70	102,70	100	98,54	96	34,56	34	34,07	33	137,26	132,91	132,61
CAMEROUN	107,39	107,39	100	104,37	97	289,86	270	285,69	266	397,25	395,04	390,06
CONGO	39,01	39,01	100	28,22	72	7,30	19	7,26	19	46,31	43,47	35,48
COMORES	21,64	21,64	100	20,80	96	13,82	64	13,82	64	35,46	34,89	34,62
CAP VERT	24,68	24,68	100	23,19	94	13,34	54	13,34	54	38,02	36,93	36,53
DJIBOUTI	18,04	18,04	100	17,42	97	5,77	32	5,67	31	23,80	23,20	23,10
GUINEE EQUATORIALE	12,46	12,46	100	11,60	93	8,28	66	7,73	62	20,74	19,87	19,33
ERITHREE	47,57	47,57	100	39,33	83	13,48	28	13,48	28	61,05	60,58	52,81
ETHIOPIE	212,57	212,57	100	171,96	81	350,57	165	318,89	150	563,15	534,50	490,84
GABON	29,68	29,68	100	29,22	98	24,80	84	24,75	83	54,48	54,25	53,97
GHANA	106,47	106,47	100	89,88	84	165,91	156	163,89	154	272,38	264,69	253,77
GAMBIE	21,72	21,72	100	21,54	99	11,58	53	11,31	52	33,30	33,14	32,85
GUINEE BISSAU	36,73	36,73	100	34,13	93	22,17	60	21,89	60	58,90	57,84	56,01
GUINEE	126,17	126,17	100	121,05	96	168,59	134	147,01	117	294,76	281,96	268,06
COTE D'IVOIRE	104,05	104,05	100	103,13	99	371,49	357	371,49	357	475,54	475,02	474,62
KENYA	132,30	132,30	100	108,27	82	156,89	119	153,97	116	289,19	285,99	262,24

(millió euro)

	Lomé									Összesen		
	NIP	Nemzeti indikatív programok				Egyéb támogatás						
		Határozatok	A NIP %-ában	Kifizetések	A NIP %-ában	Határozatok	A NIP %-ában	Kifizetések	A NIP %-ában	Határozatok	Célhoz kötött pénzeszközök	Kifizetések
LIBERIA					34,60		33,13		34,60	34,24	33,13	
LESOTHO	47,61	47,61	100	47,24	99	54,70	115	54,24	114	102,31	101,88	101,48
MADAGASCAR	131,25	131,25	100	129,82	99	87,20	66	86,60	66	218,45	217,66	216,42
MALAWI	127,05	127,05	100	121,96	96	134,03	105	133,06	105	261,08	258,64	255,02
MAURICE	31,96	31,96	100	31,30	98	17,85	56	17,85	56	49,81	49,72	49,16
MAURITANIE	63,39	63,39	100	62,09	98	127,96	202	127,75	202	191,35	190,51	189,84
MALI	143,91	143,91	100	141,28	98	112,85	78	103,51	72	256,76	248,35	244,79
MOZAMBIQUE	169,18	169,18	100	152,95	90	94,14	56	94,02	56	263,32	257,50	246,97
NAMIBIE	46,87	46,87	100	46,61	99	53,61	114	53,61	114	100,48	100,30	100,22
NIGER	139,51	139,51	100	138,24	99	63,85	46	59,56	43	203,35	201,11	197,80
RWANDA	117,13	117,13	100	103,09	88	84,99	73	77,38	66	202,11	197,95	180,46
SENEGAL	113,45	113,45	100	110,40	97	89,87	79	89,07	79	203,32	201,85	199,47
SEYCHELLES	5,26	5,26	100	5,26	100	3,05	58	3,05	58	8,31	8,31	8,31
SIERRA LEONE	77,14	77,14	100	59,13	77	42,91	56	42,91	56	120,06	116,06	102,05
SOMALIE						18,90		18,34		18,90	18,64	18,34
SAO TOME & PRINCIPE	8,00	8,00	100	7,89	99	10,63	133	9,92	124	18,63	18,60	17,81
SOUDAN						144,19		40,07		144,19	144,05	40,07
SWAZILAND	27,30	27,30	100	23,60	86	17,42	64	17,26	63	44,72	41,40	40,86
TANZANIE	159,90	159,90	100	155,67	97	224,62	140	222,84	139	384,52	381,34	378,51
TOGO	64,25	64,25	100	36,12	56	25,94	40	24,70	38	90,20	69,16	60,82
OUGANDA	161,21	161,21	100	149,21	93	248,28	154	244,42	152	409,49	400,59	393,63
NIGERIA	257,72	257,72	100	129,21	50	14,74	6	14,43	6	272,46	192,18	143,64
ZAMBIE	102,02	102,02	100	99,97	98	215,80	212	215,58	211	317,83	316,57	315,55
ZIMBABWE	89,64	89,64	100	83,91	94	103,04	115	102,55	114	192,67	190,09	186,46
REP. DEMOCRATIQUE CONGO	156,98	156,98	100	78,63	50	42,55	27	39,83	25	199,53	134,01	118,46
<b>* AFRIKA ÖSSZESEN</b>	<b>3 932,98</b>	<b>3 932,98</b>	<b>100</b>	<b>3 414,93</b>	<b>87</b>	<b>4 154,27</b>	<b>106</b>	<b>3 934,92</b>	<b>100</b>	<b>8 087,26</b>	<b>7 783,19</b>	<b>7 349,85</b>

(millió euro)

	Lomé									Összesen		
	NIP	Nemzeti indikatív programok				Egyéb támogatás						
		Határozatok	A NIP %-ában	Kifizetések	A NIP %-ában	Határozatok	A NIP %-ában	Kifizetések	A NIP %-ában	Határozatok	Célhoz kötött pénzeszközök	Kifizetések
ANTIGUA-BARBUDA	3,03	3,03	100	2,94	97	0,70	23	0,70	23	3,74	3,64	3,64
BARBADE	3,03	3,03	100	2,87	95	6,34	210	6,34	210	9,37	9,27	9,21
BELIZE	8,98	8,98	100	8,98	100	8,75	98	8,75	98	17,73	17,73	17,73
BAHAMAS	4,30	4,30	100	4,29	100	7,33	171	7,27	169	11,63	11,63	11,57
REPUBLIQUE DOMINICAINE	84,77	84,77	100	80,79	95	72,18	85	67,84	80	156,95	151,70	148,63
DOMINIQUE	5,45	5,45	100	2,19	40	19,59	359	19,59	359	25,05	23,46	21,78
GRENADE	5,38	5,38	100	5,38	100	14,78	275	14,78	275	20,16	20,16	20,16
GUYANE (ETAT)	32,54	32,54	100	31,77	98	31,75	98	31,75	98	64,29	63,96	63,52
HAITI	84,02	84,02	100	79,69	95	68,37	81	62,37	74	152,39	148,72	142,06
JAMAIQUE	46,69	46,69	100	46,23	99	145,26	311	60,81	130	191,95	125,98	107,04
ST CHRISTOPHE (KITTS) & NEVI	2,49	2,49	100	2,48	100	2,23	90	2,23	90	4,72	4,72	4,71
SAINTE LUCIE	1,95	1,95	100	1,77	91	30,75	1576	30,75	1576	32,71	32,53	32,53
SURINAME	17,51	17,51	100	15,94	91	6,44	37	5,73	33	23,95	22,54	21,67
SAINT VINCENT & GRENADINES	3,22	3,22	100	3,22	100	36,72	1141	36,68	1140	39,94	39,91	39,90
TRINITE & TOBAGO	9,99	9,99	100	9,27	93	32,73	328	28,71	287	42,72	42,00	37,98
<b>* KARIB TÉRSÉG ÖSSZESEN</b>	<b>313,35</b>	<b>313,35</b>	<b>100</b>	<b>297,80</b>	<b>95</b>	<b>483,95</b>	<b>154</b>	<b>384,32</b>	<b>123</b>	<b>797,31</b>	<b>717,95</b>	<b>682,12</b>
FIDJI	21,99	21,99	100	17,86	81	3,20	15	3,14	14	25,19	25,19	21,00
KIRIBATI	6,00	6,00	100	5,75	96	1,78	30	1,78	30	7,78	7,65	7,53
PAPOUASIE NOUVELLE GUINEE	45,79	45,79	100	42,74	93	135,88	297	134,97	295	181,68	179,98	177,70
SALOMON	20,25	20,25	100	19,51	96	9,88	49	9,88	49	30,12	29,63	29,38
TONGA	6,00	6,00	100	5,58	93	3,27	55	3,26	54	9,27	9,26	8,84
TUVALU	1,06	1,06	100	1,06	100	0,58	54	0,08	7	1,64	1,64	1,14
VANUATU	7,44	7,44	100	7,44	100	4,01	54	4,01	54	11,45	11,45	11,45
SAMOA	8,92	8,92	100	8,92	100	11,62	130	11,12	125	20,55	20,54	20,04
<b>* CSENDES-ÓCEÁNI TÉRSÉG ÖSSZESEN</b>	<b>117,45</b>	<b>117,45</b>	<b>100</b>	<b>108,86</b>	<b>93</b>	<b>170,23</b>	<b>145</b>	<b>168,23</b>	<b>143</b>	<b>287,67</b>	<b>285,34</b>	<b>277,08</b>

(millió euro)

	Lomé									Összesen		
	NIP	Nemzeti indikatív programok				Egyéb támogatás				Határozatok	Célhoz kötött pénzeszközök	Kifizetések
		Határozatok	A NIP %-ában	Kifizetések	A NIP %-ában	Határozatok	A NIP %-ában	Kifizetések	A NIP %-ában			
AKCS-N BELÜLI KERET	50,00									50,00	50,00	50,00
AKCS REGIONÁLIS EGYÜTTMŰKÖDÉS	1 136,42	1 136,42	100	1 001,76	88	100,09	9	97,59	9	1 236,51	1 182,60	1 099,35
<b>* AKCS REGIONÁLIS EGYÜTTMŰKÖDÉS ÖSSZESEN</b>	<b>1 186,42</b>	<b>1 136,42</b>	<b>96</b>	<b>1 001,76</b>	<b>84</b>	<b>100,09</b>	<b>8</b>	<b>97,59</b>	<b>8</b>	<b>1 286,51</b>	<b>1 232,60</b>	<b>1 149,35</b>
TOUS PAYS ACP						264,91		260,07		264,91	262,29	260,07
FRAIS ADMINISTR. & FINANCIERS	3,00	3,00	100	2,65	88	6,41	214	5,02	167	9,41	8,12	7,67
<b>* ÖSSZES AKCS</b>	<b>5 553,20</b>	<b>5 503,20</b>	<b>99</b>	<b>4 826,00</b>	<b>87</b>	<b>5 179,87</b>	<b>93</b>	<b>4 850,14</b>	<b>87</b>	<b>10 733,07</b>	<b>10 289,50</b>	<b>9 726,14</b>
MAYOTTE	6,69	6,69	100	6,69	100	5,39	81	5,39	81	12,08	12,08	12,08
NOUVELLE CALEDONIE	12,44	12,44	100	11,42	92	11,63	93	9,24	74	24,07	22,98	20,67
POLYNESIE FRANÇAISE	12,96	12,96	100	12,71	98	7,37	57	7,37	57	20,34	20,23	20,08
SAINT PIERRE & MIQUELON	3,00	3,00	100	3,00	100	0,54	18	0,54	18	3,54	3,54	3,54
TERRES AUSTRALES FRANÇAISES	0,00	0,00	100	0,00	100							0,00
WALLIS & FUTUNA	4,58	4,58	100	4,57	100	0,09	2	0,09	2	4,67	4,67	4,66
RESERVE AIDE NAT. PROGR. PTF						0,09				0,09		
<b>* FRANCIA TOT ÖSSZESEN</b>	<b>39,68</b>	<b>39,68</b>	<b>100</b>	<b>38,39</b>	<b>97</b>	<b>25,11</b>	<b>63</b>	<b>22,64</b>	<b>57</b>	<b>64,79</b>	<b>63,50</b>	<b>61,03</b>
ARUBA	7,16	7,16	100	6,96	97	0,33	5	0,17	2	7,50	7,28	7,13
ANTILLES NEERLANDAISES	17,18	17,18	100	12,34	72	11,41	66	10,45	61	28,59	25,47	22,79
<b>* HOLLAND TOT ÖSSZESEN</b>	<b>24,35</b>	<b>24,35</b>	<b>100</b>	<b>19,30</b>	<b>79</b>	<b>11,74</b>	<b>48</b>	<b>10,62</b>	<b>44</b>	<b>36,09</b>	<b>32,75</b>	<b>29,92</b>
ANGUILLA	2,72	2,72	100	2,72	100	0,35	13	0,35	13	3,07	3,07	3,07
CAIMANS						1,17		1,17		1,17	1,17	1,17
FALKLAND						5,70		5,69		5,70	5,69	5,69
MONTSERRAT	3,90	3,90	100	3,65	94	0,59	15	0,59	15	4,49	4,38	4,24
SAINTE HELENE	1,10	1,10	100	1,10	100	0,05	4	0,05	4	1,15	1,15	1,15
TURKS & CAICOS	3,89	3,89	162	3,89	162	0,06	2	0,06	2	3,95	3,95	3,95

(millió euro)

	Lomé									Összesen		
	NIP	Nemzeti indikatív programok				Egyéb támogatás						
		Határozatok	A NIP %-ában	Kifizetések	A NIP %-ában	Határozatok	A NIP %-ában	Kifizetések	A NIP %-ában	Határozatok	Célhoz kötött pénzeszközök	Kifizetések
VIERGES (BRITANNIQUES)	2,40	2,40	100	2,39	100	1,41	59	1,41	59	3,80	3,80	3,80
<b>* BRIT TOT ÖSSZESEN</b>	<b>14,01</b>	<b>14,01</b>	<b>100</b>	<b>13,75</b>	<b>98</b>	<b>9,31</b>	<b>66</b>	<b>9,31</b>	<b>66</b>	<b>23,32</b>	<b>23,20</b>	<b>23,06</b>
TOT REGIONÁLIS EGYÜTTMŰKÖDÉS	8,97	8,97	100	8,02	89	0,47	5	0,44	5	9,44	8,57	8,46
<b>* TOT REGIONÁLIS EGYÜTTMŰKÖDÉS</b>	<b>8,97</b>	<b>8,97</b>	<b>100</b>	<b>8,02</b>	<b>89</b>	<b>0,47</b>	<b>5</b>	<b>0,44</b>	<b>5</b>	<b>9,44</b>	<b>8,57</b>	<b>8,46</b>
ÖSSZES TOT						0,96		0,96		0,96	0,96	0,96
<b>* TOT ÖSSZESEN</b>	<b>87,01</b>	<b>87,01</b>	<b>100</b>	<b>79,47</b>	<b>91</b>	<b>47,60</b>	<b>55</b>	<b>43,96</b>	<b>51</b>	<b>134,61</b>	<b>128,98</b>	<b>123,43</b>
<b>* AKCS+TOT ÖSSZESEN</b>	<b>5 640,21</b>	<b>5 590,21</b>	<b>99</b>	<b>4 905,47</b>	<b>87</b>	<b>5 227,47</b>	<b>93</b>	<b>4 894,10</b>	<b>87</b>	<b>10 867,68</b>	<b>10 418,48</b>	<b>9 849,57</b>

## 3.2.2. táblázat

## 7. EFA

## 2004. évi

## ÁLTALÁNOS ÁLLAPOT ÁLLAMONKÉNT

(millió euro)

	Lomé									Összesen		
	NIP	Nemzeti indikatív programok				Egyéb támogatás				Határozatok	Célhoz kötött pénzeszközök	Kifizetések
		Határozatok	A NIP %-ában	Kifizetések	A NIP %-ában	Határozatok	A NIP %-ában	Kifizetések	A NIP %-ában			
ANGOLA	113,44	- 0,02	0	13,21	12	- 1,15	- 1			- 1,17	20,98	13,21
BENIN	89,96			1,64	2			2,91	3		1,14	4,55
BURKINA FASO	147,88	- 0,09	0	2,10	1	- 0,11	0	1,15	1	- 0,21	1,32	3,26
BOTSWANA	30,91			0,07	0			0,22	1		- 0,01	0,29
BURUNDI	94,58			- 1,86	- 2	- 0,01	0	- 9,03	- 10	- 0,01	9,62	- 10,89
CENTRAFRIQUE	72,31			0,13	0			- 0,12	0		- 0,01	0,00
TCHAD	102,70	- 2,34	- 2	- 0,34	0					- 2,34	- 1,77	- 0,34
CAMEROUN	107,39			1,72	2			0,04	0		- 0,55	1,76
CONGO	39,01	- 1,29	- 3	3,98	10					- 1,29	0,11	3,98
COMORES	21,64	- 0,84	- 4	0,62	3	- 0,55	- 3			- 1,39	- 0,87	0,62
CAP VERT	24,68			0,09	0						- 0,02	0,09
DJIBOUTI	18,04			0,02	0	- 0,13	- 1			- 0,13	- 0,51	0,02
GUINEE EQUATORIALE	12,46	- 0,04	0	2,12	17	- 0,07	- 1			- 0,11	1,68	2,12
ERITHREE	47,57	- 5,52	- 12	2,17	5	- 1,18	- 2	- 0,03	0	- 6,71	0,05	2,14
ETHIOPIE	212,57	- 0,20	0	15,94	7	- 1,07	- 1	3,63	2	- 1,27	- 0,69	19,57
GABON	29,68			0,41	1						0,11	0,41
GHANA	106,47	- 0,75	- 1	4,43	4			0,40	0	- 0,75	1,30	4,83
GAMBIE	21,72	- 0,73	- 3		0			0,03	0	- 0,73	0,00	0,03
GUINEE BISSAU	36,73	- 0,12	0	- 0,21	- 1			0,60	2	- 0,12	0,73	0,39
GUINEE	126,17	- 0,84	- 1	0,17	0	- 0,84	- 1	11,48	9	- 1,67	2,30	11,65
COTE D'IVOIRE	104,05	- 0,05	0	0,18	0	- 0,18	0			- 0,23	- 0,24	0,18
KENYA	132,30	- 0,57	0	25,68	19			0,91	1	- 0,57	0,91	26,59

(millió euro)

	Lomé									Összesen		
	NIP	Nemzeti indikatív programok				Egyéb támogatás						
		Határozatok	A NIP %-ában	Kifizetések	A NIP %-ában	Határozatok	A NIP %-ában	Kifizetések	A NIP %-ában	Határozatok	Célhoz kötött pénzeszközök	Kifizetések
LIBERIA						- 0,01		0,14		- 0,01	- 0,13	0,14
LESOTHO	47,61	- 0,25	- 1	0,30	1	- 3,21	- 7	0,37	1	- 3,46	- 3,25	0,67
MADAGASCAR	131,25	- 0,20	0	1,69	1	- 0,67	- 1	0,11	0	- 0,87	- 0,50	1,80
MALAWI	127,05	- 1,85	- 1	2,48	2			- 0,01	0	- 1,85	0,68	2,47
MAURICE	31,96	- 0,41	- 1	0,64	2	- 0,05	0			- 0,46	0,13	0,64
MAURITANIE	63,39	- 0,14	0	0,09	0			1,99	3	- 0,14	0,19	2,08
MALI	143,91	- 0,11	0	1,74	1			1,94	1	- 0,11	- 1,33	3,68
MOZAMBIQUE	169,18	- 0,00	0	2,98	2	- 0,10	0			- 0,10	0,30	2,98
NAMIBIE	46,87	- 0,29	- 1	0,96	2					- 0,29	- 0,07	0,96
NIGER	139,51			- 0,02	0			4,10	3		1,22	4,08
RWANDA	117,13			15,27	13			0,72	1		16,16	15,99
SENEGAL	113,45			0,01	0						- 0,47	0,01
SEYCHELLES	5,26	- 0,01	0	-	0					- 0,01		
SIERRA LEONE	77,14			11,15	14						7,22	11,15
SOMALIE								0,10			- 0,18	0,10
SAO TOME & PRINCIPE	8,00			0,22	3			0,29	4		- 0,03	0,51
SOUDAN						- 0,04				- 0,04	- 0,01	
SWAZILAND	27,30	- 0,44	- 2	0,16	1					- 0,44	- 0,09	0,16
TANZANIE	159,90	- 8,14	- 5	1,53	1	- 0,41	0	2,04	1	- 8,55	- 2,06	3,57
TOGO	64,25	- 1,43	- 2	2,94	5			0,24	0	- 1,43	6,66	3,18
OUGANDA	161,21	- 0,74	0	2,00	1	- 0,07	0	0,12	0	- 0,81	2,02	2,12
NIGERIA	257,72	- 3,51	- 1	20,65	8					- 3,51	23,27	20,65
ZAMBIE	102,02	- 0,15	0	-	0	- 0,76	- 1	- 0,41	0	- 0,91	- 0,49	- 0,41
ZIMBABWE	89,64	- 1,05	- 1	1,83	2	- 2,00	- 2	0,31	0	- 3,05	- 0,92	2,13
REP. DEMOCRATIQUE CONGO	156,98			10,94	7			2,82	2		12,81	13,76
<b>* AFRIKA ÖSSZESEN</b>	<b>3 932,98</b>	<b>- 32,15</b>	<b>- 1</b>	<b>149,84</b>	<b>4</b>	<b>- 12,60</b>	<b>0</b>	<b>27,05</b>	<b>1</b>	<b>- 44,75</b>	<b>96,72</b>	<b>176,89</b>
ANTIGUA-BARBUDA	3,03			- 0,00	0						- 0,09	- 0,00
BELIZE	8,98			-	0	- 0,11	- 1	-	0	- 0,11		

(millió euro)

	Lomé								Összesen			
	NIP	Nemzeti indikatív programok				Egyéb támogatás				Határozatok	Célhoz kötött pénzeszközök	Kifizetések
		Határozatok	A NIP %-ában	Kifizetések	A NIP %-ában	Határozatok	A NIP %-ában	Kifizetések	A NIP %-ában			
BAHAMAS	4,30			0,15	4			0,07	2			0,22
REPUBLIQUE DOMINICAINE	84,77			1,70	2			2,34	3		- 1,34	4,04
DOMINIQUE	5,45	- 0,04	- 1	0,76	14					- 0,04	0,18	0,76
GRENADE	5,38	- 0,06	- 1	-	0	- 0,00	0			- 0,06		
GUYANE (ETAT)	32,54			0,02	0	- 0,60	- 2			- 0,60	- 0,12	0,02
HAITI	84,02	- 0,40	0	0,64	1					- 0,40	- 0,89	0,64
JAMAIQUE	46,69	- 2,24	- 5	0,41	1	- 0,18	0	0,45	1	- 2,41	- 0,03	0,86
SAINTE LUCIE	1,95			0,02	1						- 0,01	0,02
SURINAME	17,51	- 0,21	- 1	0,29	2			- 0,03	0	- 0,21	- 0,23	0,25
TRINITE & TOBAGO	9,99	- 1,05	- 10	- 1,05	- 10			1,00	10	- 1,05	- 1,05	- 0,05
<b>* KARIB TÉRSÉG ÖSSZESEN</b>	<b>304,62</b>	<b>- 4,00</b>	<b>- 1</b>	<b>2,93</b>	<b>1</b>	<b>- 0,89</b>	<b>0</b>	<b>3,83</b>	<b>1</b>	<b>- 4,89</b>	<b>- 3,59</b>	<b>6,76</b>
FIDJI	21,99			5,04	23						9,14	5,04
KIRIBATI	6,00			0,93	15			0,20	3		0,09	1,13
PAPOUASIE NELLE GUINEE	45,79			- 0,66	- 1						0,21	- 0,66
SALOMON	20,25			0,37	2						- 0,01	0,37
TUVALU	1,06			-	0						0,50	
SAMOA	8,92			0,03	0			1,00	11		0,03	1,03
<b>* CSENDES-ÓCEÁNI TÉRSÉG ÖSSZESEN</b>	<b>104,01</b>			<b>5,71</b>	<b>5</b>			<b>1,20</b>	<b>1</b>	<b>0,00</b>	<b>9,95</b>	<b>6,91</b>
AKCS-N BELÜLI KERET	50,00											
AKCS REGIONÁLIS EGYÜTTMŰKÖDÉS	1 136,42	- 5,92	- 1	37,10	3	- 2,23	0	- 0,32	0	- 8,15	17,64	36,78
<b>* AKCS REGIONÁLIS EGYÜTTMŰKÖDÉS ÖSSZESEN</b>	<b>1 186,42</b>	<b>- 5,92</b>	<b>0</b>	<b>37,10</b>	<b>3</b>	<b>- 2,23</b>	<b>0</b>	<b>- 0,32</b>	<b>0</b>	<b>- 8,15</b>	<b>17,64</b>	<b>36,78</b>
ÖSSZES AKCS -ORSZÁG						- 0,14				- 0,14	- 0,14	
IGAZGATÁSI ÉS PÉNZÜGYI KÖLTSÉGEK	3,00			0,01	0							0,01

2005.11.30.

HU

Az Európai Unió Hivatalos Lapja

C 303/111

(millió euro)

	Lomé								Összesen			
	NIP	Nemzeti indikatív programok				Egyéb támogatás				Határozatok	Célhoz kötött pénzeszközök	Kifizetések
		Határozatok	A NIP %-ában	Kifizetések	A NIP %-ában	Határozatok	A NIP %-ában	Kifizetések	A NIP %-ában			
<b>* ÖSSZES AKCS</b>	<b>5 531,03</b>	<b>- 42,07</b>	<b>- 1</b>	<b>195,59</b>	<b>4</b>	<b>- 15,85</b>	<b>0</b>	<b>31,76</b>	<b>1</b>	<b>- 57,92</b>	<b>120,58</b>	<b>227,35</b>
NELLE CALEDONIE	12,44			2,52	20			0,20	2		0,80	2,72
POLYNESIE FRANÇAISE	12,96										- 0,00	
WALLIS & FUTUNA	4,58			0,50	11							0,50
<b>* FRANCIA TOT ÖSSZESEN</b>	<b>29,99</b>			<b>3,02</b>	<b>10</b>			<b>0,20</b>	<b>1</b>	<b>0,00</b>	<b>0,80</b>	<b>3,22</b>
ANTILLES NEERLANDAISES	17,18	- 0,03	0	1,97	11			- 0,08	0	- 0,03	0,23	1,89
<b>* HOLLAND TOT ÖSSZESEN</b>	<b>17,18</b>	<b>- 0,03</b>	<b>0</b>	<b>1,97</b>	<b>11</b>			<b>- 0,08</b>	<b>0</b>	<b>- 0,03</b>	<b>0,23</b>	<b>1,89</b>
ANGUILLA	2,72			0,14	5							0,14
MONTSERRAT	3,90			2,34	60						- 0,10	2,34
<b>* BRIT TOT ÖSSZESEN</b>	<b>6,62</b>			<b>2,48</b>	<b>37</b>					<b>0,00</b>	<b>- 0,10</b>	<b>2,48</b>
TOT REGIONÁLIS EGYÜTTMŰKÖDÉS	8,97	- 0,47	- 5							- 0,47	- 0,10	
<b>* TOT REGIONÁLIS EGYÜTTMŰKÖDÉS</b>	<b>8,97</b>	<b>- 0,47</b>	<b>- 5</b>							<b>- 0,47</b>	<b>- 0,10</b>	<b>0,00</b>
<b>* TOT ÖSSZESEN</b>	<b>62,76</b>	<b>- 0,50</b>	<b>- 1</b>	<b>7,47</b>	<b>12</b>			<b>0,12</b>	<b>0</b>	<b>- 0,50</b>	<b>0,84</b>	<b>7,59</b>
<b>* AKCS+TOT ÖSSZESEN</b>	<b>5 593,79</b>	<b>- 42,57</b>	<b>- 1</b>	<b>203,06</b>	<b>4</b>	<b>- 15,85</b>	<b>0</b>	<b>31,88</b>	<b>1</b>	<b>- 58,42</b>	<b>121,42</b>	<b>234,94</b>

## 7. EFA

## 2004. évi határozatok, kumulált

## ÁLLAPOT ESZKÖZÖNKÉNT ÉS ÁLLAMONKÉNT

(millió euro)

	Lomé											Cotonou	Összes állami	
	NIP	Nem NIP												Összesen
	Támogatások	Kamattámogatások	Gyorssegély	Menekültek segélyezése	Kockázati tőke	STABEX	SYSMIN	Átutalások más alapokból	SAF	Súlyosan eladósodott szegény országok	Nem NIP összesen			
ANGOLA	113,44		28,38	9,41	1,91						39,71	153,14		153,14
BENIN	89,96		0,92		12,00	1,31		7,13	39,10		60,46	150,42		150,42
BURKINA FASO	147,88		0,84		23,66	18,63	22,25	2,87	83,41		151,66	299,54		299,54
BOTSWANA	30,91	16,45		0,23	2,53		33,72	2,25			55,18	86,09		86,09
BURUNDI	94,58		17,05			54,56		2,75	12,00		86,35	180,93		180,93
CENTRAFRIQUE	72,31			0,23		18,37		6,32	9,85		34,78	107,09		107,09
TCHAD	102,70		0,98			11,31		2,69	19,58		34,56	137,26		137,26
CAMEROUN	107,39	0,27			8,61	244,19		3,19	33,61		289,86	397,25		397,25
CONGO	39,01							0,70	6,60		7,30	46,31		46,31
COMORES	21,64				2,43	4,29		0,60	6,50		13,82	35,46		35,46
CAP VERT	24,68		0,18		11,71	1,20		0,25			13,34	38,02		38,02
DJIBOUTI	18,04		0,42	0,47	0,50			0,28	4,10		5,77	23,80		23,80
GUINEE EQUATORIALE	12,46					7,60		0,67			8,28	20,74		20,74
ERITHREE	47,57		1,75	3,73	8,00						13,48	61,05		61,05
ETHIOPIE	212,57		6,95	7,07	68,51	179,49		10,16	78,40		350,57	563,15		563,15
GABON	29,68	0,40			0,60		14,00	1,66	8,15		24,80	54,48		54,48
GHANA	106,47	13,46	1,28		1,65	50,58	0,15	11,74	87,06		165,91	272,38		272,38
GAMBIE	21,72				4,30	0,35		0,72	6,20		11,58	33,30		33,30
GUINEE BISSAU	36,73		1,20		4,63	1,28		5,59	9,48		22,17	58,90		58,90
GUINEE	126,17	3,28	2,37	1,49	48,06		80,17	7,56	25,66		168,59	294,76		294,76
COTE D'IVOIRE	104,05	6,12	0,83	2,53	11,55	269,68		3,66	77,12		371,49	475,54		475,54

(millió euro)

	Lomé											Cotonou	Összes állami	
	NIP	Nem NIP												Összesen
	Támogatások	Kamattámogatások	Gyorssegély	Menekültek segélyezése	Kockázati tőke	STABEX	SYSMIN	Átutalások más alapokból	SAF	Súlyosan eladósodott szegény országok	Nem NIP összesen			
KENYA	132,30	10,65	9,31	0,86	44,53	84,80		6,74			156,89	289,19	289,19	
LIBERIA			16,09	4,58				13,94			34,60	34,60	34,60	
LESOTHO	47,61	6,89			17,22	3,71		5,30	21,59		54,70	102,31	102,31	
MADAGASCAR	131,25		1,65		12,71	55,50		6,55	10,80		87,20	218,45	218,45	
MALAWI	127,05		1,30	14,34	44,79	8,69		12,56	52,34		134,03	261,08	261,08	
MAURICE	31,96	12,15			5,10			0,60			17,85	49,81	49,81	
MAURITANIE	63,39	3,47	1,36	0,08	18,40	16,15	58,03	6,00	24,46		127,96	191,35	191,35	
MALI	143,91	5,02	1,21	0,68	20,81	0,94	15,06	7,82	61,32		112,85	256,76	256,76	
MOZAMBIQUE	169,18		6,16	26,18	28,16	3,64			30,00		94,14	263,32	263,32	
NAMIBIE	46,87	9,42	0,17		6,42		37,60				53,61	100,48	100,48	
NIGER	139,51		0,46	0,09	5,00		31,08	4,82	22,40		63,85	203,35	203,35	
RWANDA	117,13		24,43	0,64	14,00	41,62		4,30			84,99	202,11	202,11	
SENEGAL	113,45	2,35	0,65	1,43	13,10	32,27		7,57	32,50		89,87	203,32	203,32	
SEYCHELLES	5,26				3,00			0,05			3,05	8,31	8,31	
SIERRA LEONE	77,14		9,53	0,81	8,00	10,01	0,18	2,48	11,90		42,91	120,06	120,06	
SOMALIE								18,90			18,90	18,90	18,90	
SAO TOME & PRINCIPE	8,00				5,60	2,89		0,07	2,07		10,63	18,63	18,63	
SOUDAN			39,97			103,83		0,38			144,19	144,19	144,19	
SWAZILAND	27,30				16,00			1,42			17,42	44,72	44,72	
TANZANIE	159,90		2,84	0,10	50,96	57,74		9,67	103,30		224,62	384,52	384,52	
TOGO	64,25		0,41			20,77	0,06	4,70			25,94	90,20	90,20	
OUGANDA	161,21	0,78	1,41	0,75	38,86	144,07		6,02	51,80	4,59	248,28	409,49	409,49	
NIGERIA	257,72	9,97	1,03		2,50			1,24			14,74	272,46	272,46	
ZAMBIE	102,02		1,25	1,10	49,85		60,16	7,03	96,41		215,80	317,83	317,83	
ZIMBABWE	89,64	13,72	0,64	1,78	16,15	26,97	0,09	7,66	36,00		103,04	192,67	192,67	
REP. DEMOCRATIQUE CONGO	156,98		13,54	5,30				23,71			42,55	199,53	199,53	
<b>* AFRIKA ÖSSZESEN</b>	<b>3 932,98</b>	<b>114,39</b>	<b>196,59</b>	<b>83,87</b>	<b>631,80</b>	<b>1 476,42</b>	<b>352,56</b>	<b>230,34</b>	<b>1 063,71</b>	<b>4,59</b>	<b>4 154,27</b>	<b>8 087,26</b>	<b>8 087,26</b>	

(millió euro)

	Lomé											Cotonou	Összes állami	
	NIP	Nem NIP												Összesen
	Támogatások	Kamattámogatások	Gyorssegély	Menekültek segélyezése	Kockázati tőke	STABEX	SYSMIN	Átutalások más alapokból	SAF	Súlyosan eladósodott szegény országok	Nem NIP összesen			
ANTIGUA-BARBUDA	3,03		0,66					0,05			0,70	3,74		3,74
BARBADE	3,03	5,40						0,95			6,34	9,37		9,37
BELIZE	8,98	0,46	0,74	0,50	3,50			3,56			8,75	17,73		17,73
BAHAMAS	4,30	6,91						0,43			7,33	11,63		11,63
REPUBLIQUE DOMINICAINE	84,77	1,16			25,23		23,01		22,78		72,18	156,95		156,95
DOMINIQUE	5,45				2,50	14,94		0,00	2,15		19,59	25,05		25,05
GRENADE	5,38	0,68			1,50	10,59		0,02	1,98		14,78	20,16		20,16
GUYANE (ETAT)	32,54				13,30		0,24	4,07	7,70	6,44	31,75	64,29		64,29
HAITI	84,02		4,89		14,00	32,51			16,97		68,37	152,39		152,39
JAMAIQUE	46,69	20,69			19,12		70,11	32,85	2,50		145,26	191,95		191,95
ST CHRISTOPHE (KITTS) & NEVI	2,49				2,00			0,23			2,23	4,72		4,72
SAINTE LUCIE	1,95	2,23	0,08		1,50	26,83		0,12			30,75	32,71		32,71
SURINAME	17,51			0,50	0,65		0,16	5,13			6,44	23,95		23,95
SAINT VINCENT & GRENADINES	3,22				5,00	31,57		0,15			36,72	39,94		39,94
TRINITE & TOBAGO	9,99	15,46			10,07			1,00	6,20		32,73	42,72		42,72
<b>* KARIB TÉRSÉG ÖSSZESEN</b>	<b>313,35</b>	<b>52,97</b>	<b>6,36</b>	<b>1,00</b>	<b>98,37</b>	<b>116,46</b>	<b>93,53</b>	<b>48,55</b>	<b>60,28</b>	<b>6,44</b>	<b>483,95</b>	<b>797,31</b>		<b>797,31</b>
FIDJI	21,99	1,20	1,00		0,06			0,95			3,20	25,19		25,19
KIRIBATI	6,00				1,00	0,63		0,16			1,78	7,78		7,78
PAPOUASIE NOUVELLE GUINEE	45,79	4,97	0,11		21,33	84,58		4,39	20,50		135,88	181,68		181,68
SALOMON	20,25				1,30	8,10		0,48			9,88	30,12		30,12
TONGA	6,00	0,64			0,22	2,02		0,40			3,27	9,27		9,27
TUVALU	1,06				0,50	0,03		0,04			0,58	1,64		1,64
VANUATU	7,44		0,15		1,00	2,69		0,17			4,01	11,45		11,45

(millió euro)

	Lomé											Cotonou	Összes állami	
	NIP	Nem NIP												Összesen
	Támogatások	Kamattámogatások	Gyorssegély	Menekültek segélyezése	Kockázati tőke	STABEX	SYSMIN	Átutalások más alapokból	SAF	Súlyosan eladósodott szegény országok	Nem NIP összesen			
SAMOA	8,92		0,30		5,50	5,78		0,04			11,62	20,55		20,55
<b>* CSENDES- ÓCEÁNI TÉRSÉG ÖSSZESEN</b>	<b>117,45</b>	<b>6,80</b>	<b>1,57</b>		<b>30,91</b>	<b>103,82</b>		<b>6,63</b>	<b>20,50</b>		<b>170,23</b>	<b>287,67</b>		<b>287,67</b>
AKCS-N BELÜLI KERET													50,00	50,00
AKCS REGIONÁLIS EGYÜTTMŰKÖDÉS	1 136,42	12,86			44,76			42,46			100,09	1 236,51		1 236,51
<b>* AKCS REGIONÁLIS EGYÜTTMŰKÖDÉS ÖSSZESEN</b>	<b>1 136,42</b>	<b>12,86</b>			<b>44,76</b>			<b>42,46</b>			<b>100,09</b>	<b>1 236,51</b>	<b>50,00</b>	<b>1 286,51</b>
ÖSSZES AKCS-ORSZÁG		13,12	198,82		12,25		0,21	11,54		28,97	264,91	264,91		264,91
IGAZGATÁSI ÉS PÉNZ-ÜGYI KÖLTSÉGEK	3,00							0,41	6,00		6,41	9,41		9,41
<b>* AKCS ÖSSZESEN</b>	<b>5 503,20</b>	<b>200,15</b>	<b>403,35</b>	<b>84,87</b>	<b>818,10</b>	<b>1 696,69</b>	<b>446,29</b>	<b>339,93</b>	<b>1 150,48</b>	<b>40,00</b>	<b>5 179,87</b>	<b>10 683,07</b>	<b>50,00</b>	<b>10 733,07</b>
MAYOTTE	6,69		0,49		4,90						5,39	12,08		12,08
NOUVELLE CALEDONIE	12,44	0,68	0,25		6,00		2,50	2,20			11,63	24,07		24,07
POLYNESIE FRANCAISE	12,96	0,92	0,11		3,91	0,93		1,50			7,37	20,34		20,34
SAINT PIERRE & MIQUELON	3,00							0,54			0,54	3,54		3,54
WALLIS & FUTUNA	4,58		0,08					0,02			0,09	4,67		4,67
RESERVE AIDE NAT. PROGR. PTF								0,09			0,09	0,09		0,09
<b>* FRANCIA TOT ÖSSZESEN</b>	<b>39,68</b>	<b>1,61</b>	<b>0,92</b>		<b>14,81</b>	<b>0,93</b>	<b>2,50</b>	<b>4,35</b>			<b>25,11</b>	<b>64,79</b>		<b>64,79</b>
ARUBA	7,16	0,07						0,27			0,33	7,50		7,50
ANTILLES NEERLANDAISES	17,18	0,67			6,59			4,15			11,41	28,59		28,59
<b>* HOLLAND TOT ÖSSZESEN</b>	<b>24,35</b>	<b>0,74</b>			<b>6,59</b>			<b>4,42</b>			<b>11,74</b>	<b>36,09</b>		<b>36,09</b>

(millió euro)

	Lomé											Cotonou	Összes állami	
	NIP	Nem NIP												Összesen
	Támogatások	Kamattámogatások	Gyorssegély	Menekültek segélyezése	Kockázati tőke	STABEX	SYSMIN	Átutalások más alapokból	SAF	Súlyosan eladósodott szegény országok	Nem NIP összesen			
ANGUILLA	2,72							0,35			0,35	3,07		3,07
CAIMANS		1,07		0,09							1,17	1,17		1,17
FALKLAND		0,62				5,07		0,02			5,70	5,70		5,70
MONTERRAT	3,90		0,38	0,20				0,01			0,59	4,49		4,49
SAINTE HELENE	1,10							0,05			0,05	1,15		1,15
TURKS & CAICOS	3,89							0,06			0,06	3,95		3,95
VIERGES (BRITANNIQUES)	2,40	0,19			1,10			0,12			1,41	3,80		3,80
<b>* BRIT TOT ÖSSZESEN</b>	<b>14,01</b>	<b>1,88</b>	<b>0,38</b>	<b>0,29</b>	<b>1,10</b>	<b>5,07</b>		<b>0,60</b>			<b>9,31</b>	<b>23,32</b>		<b>23,32</b>
TOT REGIONÁLIS EGYÜTTMŰKÖDÉS	8,97							0,47			0,47	9,44		9,44
<b>* TOT REGIONÁLIS EGYÜTTMŰKÖDÉS</b>	<b>8,97</b>							<b>0,47</b>			<b>0,47</b>	<b>9,44</b>		<b>9,44</b>
ÖSSZES TOT			0,96								0,96	0,96		0,96
<b>* TOT ÖSSZESEN</b>	<b>87,00</b>	<b>4,22</b>	<b>2,26</b>	<b>0,29</b>	<b>22,49</b>	<b>6,00</b>	<b>2,50</b>	<b>9,84</b>			<b>47,60</b>	<b>134,61</b>		<b>134,61</b>
<b>* AKCS + TOT ÖSSZESEN</b>	<b>5 590,21</b>	<b>204,37</b>	<b>405,61</b>	<b>85,16</b>	<b>840,59</b>	<b>1 702,69</b>	<b>448,79</b>	<b>349,77</b>	<b>1 150,48</b>	<b>40,00</b>	<b>5 227,47</b>	<b>10 817,68</b>	<b>50,00</b>	<b>10 867,68</b>

2005.11.30.

HU

Az Európai Unió Hivatalos Lapja

C 303/117

## 3.2.4. táblázat

## 7. EFA

## 2004. évi határozatok

## ÁLLAPOT ESZKÖZÖNKÉNT ÉS ÁLLAMONKÉNT

(millió euro)

	Lomé												Összes állami
	NIP	Nem NIP									Nem NIP összesen	Összesen	
	Támogatások	Kamattámogatások	Gyorssegély	Menekültkezelés	Kockázati tőke	STABEX	SYSMIN	Átutalások más alapokból	SAF	Súlyosan eladósodott szegény országok			
ANGOLA	- 0,02				- 1,15						- 1,15	- 1,17	- 1,17
BURKINA FASO	- 0,09		- 0,11								- 0,11	- 0,21	- 0,21
BURUNDI			- 0,01								- 0,01	- 0,01	- 0,01
TCHAD	- 2,34											- 2,34	- 2,34
CONGO	- 1,29											- 1,29	- 1,29
COMORES	- 0,84				- 0,55						- 0,55	- 1,39	- 1,39
DJIBOUTI	-			- 0,13							- 0,13	- 0,13	- 0,13
GUINEE EQUATORIALE	- 0,04							- 0,07			- 0,07	- 0,11	- 0,11
ERITHREE	- 5,52			- 1,18							- 1,18	- 6,71	- 6,71
ETHIOPIE	- 0,20		- 0,21		- 0,86						- 1,07	- 1,27	- 1,27
GHANA	- 0,75											- 0,75	- 0,75
GAMBIE	- 0,73											- 0,73	- 0,73
GUINEE BISSAU	- 0,12											- 0,12	- 0,12
GUINEE	- 0,84							- 0,09	- 0,74		- 0,84	- 1,67	- 1,67
COTE D'IVOIRE	- 0,05							- 0,12	- 0,06		- 0,18	- 0,23	- 0,23
KENYA	- 0,57											- 0,57	- 0,57

(millió euro)

	Lomé												Összes állami
	NIP	Nem NIP									Nem NIP összesen	Összesen	
	Támogatások	Kamattámogatások	Gyorssegély	Menekültek segélyezése	Kockázati tőke	STABEX	SYSMIN	Átutalások más alapokból	SAF	Súlyosan eladósodott szegény országok			
LIBERIA			- 0,01								- 0,01	- 0,01	- 0,01
LESOTHO	- 0,25	- 3,21									- 3,21	- 3,46	- 3,46
MADAGASCAR	- 0,20				- 0,47			- 0,20			- 0,67	- 0,87	- 0,87
MALAWI	- 1,85											- 1,85	- 1,85
MAURICE	- 0,41							- 0,05			- 0,05	- 0,46	- 0,46
MAURITANIE	- 0,14											- 0,14	- 0,14
MALI	- 0,11											- 0,11	- 0,11
MOZAMBIQUE	- 0,00		- 0,10								- 0,10	- 0,10	- 0,10
NAMIBIE	- 0,29											- 0,29	- 0,29
SEYCHELLES	- 0,01											- 0,01	- 0,01
SOUDAN			- 0,04								- 0,04	- 0,04	- 0,04
SWAZILAND	- 0,44											- 0,44	- 0,44
TANZANIE	- 8,14				- 0,41						- 0,41	- 8,55	- 8,55
TOGO	- 1,43											- 1,43	- 1,43
UGANDA	- 0,74							- 0,07			- 0,07	- 0,81	- 0,81
NIGERIA	- 3,51											- 3,51	- 3,51
ZAMBIE	- 0,15		- 0,75				- 0,02				- 0,76	- 0,91	- 0,91
ZIMBABWE	- 1,05	- 2,00									- 2,00	- 3,05	- 3,05
<b>* AFRIKA ÖSSZESEN</b>	<b>- 32,15</b>	<b>- 5,21</b>	<b>- 1,23</b>	<b>- 1,31</b>	<b>- 3,43</b>		<b>- 0,02</b>	<b>- 0,60</b>	<b>- 0,80</b>		<b>- 12,60</b>	<b>- 44,75</b>	<b>- 44,75</b>
BELIZE			- 0,11								- 0,11	- 0,11	- 0,11
DOMINIQUE	- 0,04											- 0,04	- 0,04
GRENADE	- 0,06							- 0,00			- 0,00	- 0,06	- 0,06
GUYANE (ETAT)								- 0,60			- 0,60	- 0,60	- 0,60
HAITI	- 0,40											- 0,40	- 0,40
JAMAIQUE	- 2,24							- 0,18			- 0,18	- 2,41	- 2,41
SURINAME	- 0,21											- 0,21	- 0,21

2005.11.30.

HU

Az Európai Unió Hivatalos Lapja

C 303/119

(millió euro)

	Lomé											Összes állami	
	NIP	Nem NIP									Nem NIP összesen		Összesen
	Támogatások	Kamattámogatások	Gyorssegély	Menekültek segél yezése	Kockázati tőke	STABEX	SYSMIN	Átutalások más alapokból	SAF	Súlyosan eladósodott szegény országok			
TRINITE & TOBAGO	- 1,05											- 1,05	- 1,05
<b>* KARIB TÉRSÉG ÖSSZESEN</b>	<b>- 4,00</b>		<b>- 0,11</b>					<b>- 0,78</b>			<b>- 0,89</b>	<b>- 4,89</b>	<b>- 4,89</b>
AKCS REGIONÁLIS EGYÜTTMŰKÖDÉS	- 5,92							- 2,23			- 2,23	- 8,15	- 8,15
<b>* CSENDES-ÓCEÁNI TÉRSÉG ÖSSZESEN</b>	<b>- 5,92</b>							<b>- 2,23</b>			<b>- 2,23</b>	<b>- 8,15</b>	<b>- 8,15</b>
ÖSSZES AKCS-ORSZÁG			- 0,14								- 0,14	- 0,14	- 0,14
<b>* AKCS ÖSSZESEN</b>	<b>- 42,07</b>	<b>- 5,21</b>	<b>- 1,47</b>	<b>- 1,31</b>	<b>- 3,43</b>		<b>- 0,02</b>	<b>- 3,61</b>	<b>- 0,80</b>		<b>- 15,85</b>	<b>- 57,92</b>	<b>- 57,92</b>
ANTILLES NEERLANDAISES	- 0,03											- 0,03	- 0,03
<b>* HOLLAND TOT ÖSSZESEN</b>	<b>- 0,03</b>											<b>- 0,03</b>	<b>- 0,03</b>
TOT REGIONÁLIS EGYÜTTMŰKÖDÉS	- 0,47											- 0,47	- 0,47
<b>* TOT REGIONÁLIS EGYÜTTMŰKÖDÉS</b>	<b>- 0,47</b>											<b>- 0,47</b>	<b>- 0,47</b>
<b>* TOT ÖSSZESEN</b>	<b>- 0,50</b>											<b>- 0,50</b>	<b>- 0,50</b>
<b>* AKCS+TOT ÖSSZESEN</b>	<b>- 42,57</b>	<b>- 5,21</b>	<b>- 1,47</b>	<b>- 1,31</b>	<b>- 3,43</b>		<b>- 0,02</b>	<b>- 3,61</b>	<b>- 0,80</b>		<b>- 15,85</b>	<b>- 58,42</b>	<b>- 58,42</b>

## 7. EFA

## 2004. évi célhoz kötött pénzeszközök, kumulált

## ÁLLAPOT ESZKÖZÖNKÉNT ÉS ÁLLAMONKÉNT

(millió euro)

	Lomé											Cotonou	Összes állami	
	NIP	Nem NIP												Összesen
	Támogatások	Kamattámogatások	Gyorssegély	Menekültek segélyezése	Kockázati tőke	STABEX	SYSMIN	Átutalások más alapokból	SAF	Súlyosan eladósodott szegény országok	Nem NIP összesen			
ANGOLA	110,43		28,31	9,41	1,91						39,63	150,06		150,06
BENIN	87,30		0,92		12,00	1,31		7,12	39,10		60,45	147,75		147,75
BURKINA FASO	142,03		0,84		23,66	18,63	21,98	2,87	83,41		151,39	293,42		293,42
BOTSWANA	30,30	16,45		0,23	2,53		33,72	2,25			55,18	85,48		85,48
BURUNDI	90,58		17,05			54,56		2,59	11,92		86,11	176,69		176,69
CENTRAFRIQUE	71,51			0,23		18,37		4,84	9,85		33,29	104,80		104,80
TCHAD	98,83		0,98			11,31		2,21	19,58		34,08	132,91		132,91
CAMEROUN	105,33	0,27			8,61	244,19		3,04	33,61		289,72	395,04		395,04
CONGO	36,18							0,69	6,60		7,29	43,47		43,47
COMORES	21,07				2,43	4,29		0,60	6,50		13,82	34,89		34,89
CAP VERT	23,59		0,18		11,71	1,20		0,25			13,34	36,93		36,93
DJIBOUTI	17,53		0,42	0,47	0,50			0,19	4,10		5,67	23,20		23,20
GUINEE EQUATORIALE	12,14					7,60		0,13			7,73	19,87		19,87
ERITHREE	47,10		1,75	3,73	8,00						13,48	60,58		60,58
ETHIOPIE	190,47		6,95	7,07	68,51	179,49		3,80	78,21		344,03	534,50		534,50
GABON	29,49	0,40			0,60		13,96	1,65	8,15		24,75	54,25		54,25
GHANA	98,78	13,46	1,28		1,65	50,58	0,15	11,74	87,06		165,91	264,69		264,69
GAMBIE	21,72				4,30	0,35		0,57	6,20		11,43	33,14		33,14
GUINEE BISSAU	35,73		1,20		4,63	1,28		5,52	9,48		22,11	57,84		57,84
GUINEE	122,13	3,28	2,37	1,49	48,06		71,41	7,56	25,66		159,82	281,96		281,96
COTE D'IVOIRE	103,53	6,12	0,83	2,53	11,55	269,68		3,66	77,12		371,49	475,02		475,02

(millió euro)

	Lomé											Cotonou	Összes állami
	NIP	Nem NIP									Összesen		
	Támogatások	Kamattámogatások	Gyorssegély	Menekültsegélyezés	Kockázati tőke	STABEX	SYSMIN	Átutalások más alapokból	SAF	Súlyosan eladósodott szegény országok			
KENYA	130,57	10,65	9,31	0,86	44,53	84,80		5,26			155,41	285,99	285,99
LIBERIA			16,09	4,32				13,83			34,24	34,24	34,24
LESOTHO	47,45	6,89			17,22	3,71		5,04	21,59		54,43	101,88	101,88
MADAGASCAR	131,01		1,65		12,71	55,50		6,00	10,80		86,65	217,66	217,66
MALAWI	125,41		1,30	14,34	44,79	8,69		11,75	52,34		133,22	258,64	258,64
MAURICE	31,87	12,15			5,10			0,60			17,85	49,72	49,72
MAURITANIE	62,55	3,47	1,36	0,08	18,40	16,15	58,03	6,00	24,46		127,96	190,51	190,51
MALI	142,47	5,02	1,21	0,68	20,81	0,94	8,12	7,79	61,32		105,88	248,35	248,35
MOZAMBIQUE	163,46		6,16	26,08	28,16	3,64			30,00		94,05	257,50	257,50
NAMIBIE	46,69	9,42	0,17		6,42		37,60				53,61	100,30	100,30
NIGER	138,95		0,46	0,09	5,00		29,60	4,62	22,40		62,16	201,11	201,11
RWANDA	114,33		24,43	0,64	14,00	41,62		2,94			83,63	197,95	197,95
SENEGAL	112,12	2,35	0,65	1,43	13,10	32,27		7,44	32,50		89,73	201,85	201,85
SEYCHELLES	5,26				3,00			0,05			3,05	8,31	8,31
SIERRA LEONE	73,15		9,53	0,81	8,00	10,01	0,18	2,48	11,90		42,91	116,06	116,06
SOMALIE								18,64			18,64	18,64	18,64
SAO TOME & PRINCIPE	7,97				5,60	2,89		0,07	2,07		10,63	18,60	18,60
SOUDAN			39,97			103,83		0,24			144,05	144,05	144,05
SWAZILAND	24,13				16,00			1,26			17,26	41,40	41,40
TANZANIE	156,87		2,84		50,96	57,74		9,62	103,30		224,47	381,34	381,34
TOGO	44,24		0,41			20,77	0,06	3,67			24,92	69,16	69,16
OUGANDA	156,13	0,78	1,41	0,75	38,86	144,07		2,34	51,65	4,59	244,45	400,59	400,59
NIGERIA	177,50	9,97	1,03		2,50			1,18			14,68	192,18	192,18
ZAMBIE	100,98		1,25	1,10	49,85		60,16	6,82	96,41		215,59	316,57	316,57
ZIMBABWE	87,23	13,72	0,64	1,78	16,15	26,97	0,09	7,49	36,00		102,86	190,09	190,09
REP. DEMOCRATIQUE CONGO	91,55		13,54	5,30				23,62			42,46	134,01	134,01
<b>* AFRIKA ÖSSZESEN</b>	<b>3 667,67</b>	<b>114,39</b>	<b>196,52</b>	<b>83,41</b>	<b>631,80</b>	<b>1 476,42</b>	<b>335,05</b>	<b>210,05</b>	<b>1 063,28</b>	<b>4,59</b>	<b>4 115,52</b>	<b>7 783,19</b>	<b>7 783,19</b>

(millió euro)

	Lomé											Cotonou	Összes állami	
	NIP	Nem NIP												
	Támogatások	Kamatátogatások	Gyorssegély	Menekültek segélyezése	Kockázati tőke	STABEX	SYSMIN	Átutalások más alapokból	SAF	Súlyosan eladósodott szegény országok	Nem NIP összesen			Összesen
ANTIGUA-BARBUDA	2,94		0,66					0,05			0,70	3,64		3,64
BARBADE	2,93	5,40						0,95			6,34	9,27		9,27
BELIZE	8,98	0,46	0,74	0,50	3,50			3,56			8,75	17,73		17,73
BAHAMAS	4,30	6,91						0,43			7,33	11,63		11,63
REPUBLIQUE DOMINICAINE	82,42	1,16			25,23		20,11		22,78		69,28	151,70		151,70
DOMINIQUE	3,87				2,50	14,94		0,00	2,15		19,59	23,46		23,46
GRENADE	5,38	0,68			1,50	10,59		0,02	1,98		14,78	20,16		20,16
GUYANE (ETAT)	32,21				13,30		0,24	4,07	7,70	6,44	31,75	63,96		63,96
HAITI	80,35		4,89		14,00	32,51			16,97		68,37	148,72		148,72
JAMAIQUE	46,40	20,69			19,12		4,44	32,85	2,50		79,58	125,98		125,98
ST CHRISTOPHE (KITTS) & NEVI	2,48				2,00			0,23			2,23	4,72		4,72
SAINTE LUCIE	1,78	2,23	0,08		1,50	26,83		0,12			30,75	32,53		32,53
SURINAME	16,52			0,50	0,65		0,16	4,71			6,02	22,54		22,54
SAINT VINCENT & GRENADINES	3,22				5,00	31,57		0,12			36,69	39,91		39,91
TRINITE & TOBAGO	9,27	15,46			10,07			1,00	6,20		32,73	42,00		42,00
<b>* KARIB TÉRSÉG ÖSSZESENS</b>	<b>303,03</b>	<b>52,97</b>	<b>6,36</b>	<b>1,00</b>	<b>98,37</b>	<b>116,46</b>	<b>24,94</b>	<b>48,10</b>	<b>60,28</b>	<b>6,44</b>	<b>414,92</b>	<b>717,95</b>		<b>717,95</b>
FIDJI	21,99	1,20	1,00		0,06			0,95			3,20	25,19		25,19
KIRIBATI	5,88				1,00	0,63		0,15			1,78	7,65		7,65
PAPOUASIE NOUVELLE GUINEE	45,01	4,97	0,11		21,33	84,58		3,48	20,50		134,97	179,98		179,98
SALOMON	19,75				1,30	8,10		0,48			9,88	29,63		29,63
TONGA	6,00	0,64			0,22	2,02		0,39			3,26	9,26		9,26
TUVALU	1,06				0,50	0,03		0,04			0,58	1,64		1,64
VANUATU	7,44		0,15		1,00	2,69		0,17			4,01	11,45		11,45

2005.11.30.

HU

Az Európai Unió Hivatalos Lapja

C 303/123

(millió euro)

	Lomé											Cotonou	Összes állami	
	NIP	Nem NIP												Összesen
	Támogatások	Kamattámogatások	Gyorssegély	Menekültek segélyezése	Kockázati tőke	STABEX	SYSMIN	Átutalások más alapokból	SAF	Súlyosan eladósodott szegény országok	Nem NIP összesen			
SAMOA	8,92		0,30		5,50	5,78		0,04			11,62	20,54	20,54	
<b>* CSENDES-ÓCEÁNI TÉRSÉG ÖSSZESEN</b>	<b>116,04</b>	<b>6,80</b>	<b>1,57</b>		<b>30,91</b>	<b>103,82</b>		<b>5,70</b>	<b>20,50</b>		<b>169,30</b>	<b>285,34</b>	<b>285,34</b>	
AKCS-N BELÜLI KERET												50,00	50,00	
AKCS REGIONÁLIS EGYÜTTMŰKÖDÉS	1 083,32	12,86			44,76			41,65			99,28	1 182,60	1 182,60	
<b>* AKCS REGIONÁLIS EGYÜTTMŰKÖDÉS ÖSSZESEN</b>	<b>1 083,32</b>	<b>12,86</b>			<b>44,76</b>			<b>41,65</b>			<b>99,28</b>	<b>1 182,60</b>	<b>1 232,60</b>	
ÖSSZES AKCS-ORSZÁG		13,12	198,82		12,25		0,21	8,92		28,97	262,29	262,29	262,29	
IGAZGATÁSI ÉS PÉNZÜGYI KÖLTSÉGEK	2,90							0,41	4,82		5,23	8,12	8,12	
<b>* AKCS ÖSSZESEN</b>	<b>5 172,96</b>	<b>200,15</b>	<b>403,28</b>	<b>84,41</b>	<b>818,10</b>	<b>1 696,69</b>	<b>360,21</b>	<b>314,82</b>	<b>1 148,88</b>	<b>40,00</b>	<b>5 066,54</b>	<b>10 239,50</b>	<b>10 289,50</b>	
MAYOTTE	6,69		0,49		4,90						5,39	12,08	12,08	
NOUVELLE CALEDONIE	12,44	0,68	0,25		6,00		1,40	2,20			10,53	22,98	22,98	
POLYNESIE FRANCAISE	12,85	0,92	0,11		3,91	0,93		1,50			7,37	20,23	20,23	
SAINT PIERRE & MIQUELON	3,00							0,54			0,54	3,54	3,54	
WALLIS & FUTUNA	4,58		0,08					0,02			0,09	4,67	4,67	
<b>* FRANCIA TOT ÖSSZESEN</b>	<b>39,57</b>	<b>1,61</b>	<b>0,92</b>		<b>14,81</b>	<b>0,93</b>	<b>1,40</b>	<b>4,26</b>			<b>23,93</b>	<b>63,50</b>	<b>63,50</b>	
ARUBA	7,11	0,07						0,10			0,17	7,28	7,28	
ANTILLES NEERLANDAISES	14,53	0,67			6,59			3,68			10,93	25,47	25,47	
<b>* HOLLAND TOT ÖSSZESEN</b>	<b>21,65</b>	<b>0,74</b>			<b>6,59</b>			<b>3,78</b>			<b>11,10</b>	<b>32,75</b>	<b>32,75</b>	
ANGUILLA	2,72							0,35			0,35	3,07	3,07	
CAIMANS		1,07		0,09							1,17	1,17	1,17	
FALKLAND		0,62				5,07		0,01			5,69	5,69	5,69	
MONTSERRAT	3,79		0,38	0,20				0,01			0,59	4,38	4,38	
SAINTE HELENE	1,10							0,05			0,05	1,15	1,15	
TURKS & CAICOS	3,89							0,06			0,06	3,95	3,95	

(millió euro)

	Lomé											Cotonou	Összes állami	
	NIP		Nem NIP											Összesen
	Támogatások	Kamattámogatások	Gyorssegély	Menekültek segélyezése	Kockázati tőke	STABEX	SYSMIN	Átutalások más alapokból	SAF	Súlyosan eladósodott szegény országok	Nem NIP összesen			
VIERGES (BRITANNIQUES)	2,39	0,19			1,10			0,12			1,41	3,80	3,80	
<b>* BRIT TOT ÖSSZESEN</b>	<b>13,89</b>	<b>1,88</b>	<b>0,38</b>	<b>0,29</b>	<b>1,10</b>	<b>5,07</b>		<b>0,59</b>			<b>9,31</b>	<b>23,20</b>	<b>23,20</b>	
TOT REGIONÁLIS EGYÜTTMŰKÖDÉS	8,14							0,44			0,44	8,57	8,57	
<b>* TOT REGIONÁLIS EGYÜTTMŰKÖDÉS</b>	<b>8,14</b>							<b>0,44</b>			<b>0,44</b>	<b>8,57</b>	<b>8,57</b>	
ÖSSZES TOT			0,96								0,96	0,96	0,96	
<b>* TOT ÖSSZESEN</b>	<b>83,25</b>	<b>4,22</b>	<b>2,26</b>	<b>0,29</b>	<b>22,49</b>	<b>6,00</b>	<b>1,40</b>	<b>9,06</b>			<b>44,77</b>	<b>128,02</b>	<b>128,98</b>	
<b>* AKCS+TOT ÖSSZESEN</b>	<b>5 256,21</b>	<b>204,37</b>	<b>405,54</b>	<b>84,70</b>	<b>840,59</b>	<b>1 702,69</b>	<b>361,61</b>	<b>323,88</b>	<b>1 148,88</b>	<b>40,00</b>	<b>5 111,31</b>	<b>10 367,52</b>	<b>10 418,48</b>	

2005.11.30.

HU

Az Európai Unió Hivatalos Lapja

C 303/125

## 7. EFA

## 2004. évi célhoz kötött pénzeszközök

## ESZKÖZÖNKÉNTI ÉS ÁLLAMONKÉNTI HELYZET

(millió euro)

	Lomé											Összesen	Összes állami
	NIP	Nem NIP											
	Támogatások	Kamattámogatások	Gyorssegély	Menekültek segélyezése	Kockázati tőke	STABEX	SYSMIN	Átutalások más alapokból	SAF	Súlyosan eladósodott szegény országok	Nem NIP összesen		
ANGOLA	22,13				- 1,15						- 1,15	20,98	20,98
BENIN	0,93							0,21			0,21	1,14	1,14
BURKINA FASO	1,48		- 0,11				- 0,05				- 0,16	1,32	1,32
BOTSWANA	- 0,01											- 0,01	- 0,01
BURUNDI	9,62		- 0,01								- 0,01	9,62	9,62
CENTRAFRIQUE	- 0,01							- 0,00			- 0,00	- 0,01	- 0,01
TCHAD	- 1,77											- 1,77	- 1,77
CAMEROUN	- 0,62							0,06			0,06	- 0,55	- 0,55
CONGO	0,11											0,11	0,11
COMORES	- 0,32				- 0,55						- 0,55	- 0,87	- 0,87
CAP VERT	- 0,02											- 0,02	- 0,02
DJIBOUTI	- 0,38			- 0,13							- 0,13	- 0,51	- 0,51
GUINEE EQUATORIALE	1,84							- 0,16			- 0,16	1,68	1,68
ERITHREE	0,39			- 0,33							- 0,33	0,05	0,05
ETHIOPIE	0,88				- 0,86			- 0,71			- 1,56	- 0,69	- 0,69
GABON	0,11						- 0,00	- 0,00			- 0,00	0,11	0,11
GHANA	1,26							0,04			0,04	1,30	1,30
GAMBIE								0,00			0,00	0,00	0,00
GUINEE BISSAU	0,13							0,60			0,60	0,73	0,73
GUINEE	- 1,72						1,04	2,98			4,02	2,30	2,30
COTE D'IVOIRE	- 0,24											- 0,24	- 0,24

(millió euro)

	Lomé											Összesen	Összes állami
	NIP	Nem NIP											
	Támogatások	Kamattámogatások	Gyorssegély	Menekültek segélyezése	Kockázati tőke	STABEX	SYSMIN	Átutalások más alapokból	SAF	Súlyosan eladósodott szegény országok	Nem NIP összesen		
KENYA	0,91							0,00			0,00	0,91	0,91
LIBERIA				- 0,13							- 0,13	- 0,13	- 0,13
LESOTHO	- 0,00	- 3,21						- 0,04			- 3,25	- 3,25	- 3,25
MADAGASCAR	0,15				- 0,47			- 0,19			- 0,65	- 0,50	- 0,50
MALAWI	1,10							- 0,42			- 0,42	0,68	0,68
MAURICE	0,15							- 0,02			- 0,02	0,13	0,13
MAURITANIE	0,19						- 0,00				- 0,00	0,19	0,19
MALI	- 0,94						- 0,38				- 0,38	- 1,33	- 1,33
MOZAMBIQUE	0,30			- 0,00							- 0,00	0,30	0,30
NAMIBIE	- 0,07											- 0,07	- 0,07
NIGER	- 0,29						1,51				1,51	1,22	1,22
RWANDA	16,19							- 0,03			- 0,03	16,16	16,16
SENEGAL	- 0,47											- 0,47	- 0,47
SIERRA LEONE	7,22											7,22	7,22
SOMALIE								- 0,18			- 0,18	- 0,18	- 0,18
SAO TOME & PRINCIPE	- 0,03											- 0,03	- 0,03
SOUDAN								- 0,01			- 0,01	- 0,01	- 0,01
SWAZILAND	- 0,09											- 0,09	- 0,09
TANZANIE	- 1,58			- 0,10	- 0,41			0,04			- 0,48	- 2,06	- 2,06
TOGO	6,44							0,22			0,22	6,66	6,66
OUGANDA	2,02											2,02	2,02
NIGERIA	23,31							- 0,04			- 0,04	23,27	23,27
ZAMBIE	- 0,03		- 0,46								- 0,46	- 0,49	- 0,49
ZIMBABWE	0,83	- 2,00						0,25			- 1,75	- 0,92	- 0,92
REP. DEMOCRATIQUE CONGO	12,81							- 0,00			- 0,00	12,81	12,81
<b>* AFRIKA ÖSSZESEN</b>	<b>101,91</b>	<b>- 5,21</b>	<b>- 0,58</b>	<b>- 0,70</b>	<b>- 3,43</b>		<b>2,12</b>	<b>2,61</b>			<b>- 5,18</b>	<b>96,72</b>	<b>96,72</b>

(millió euro)

	Lomé											Összes állami	
	NIP	Nem NIP											Összesen
	Támogatások	Kamattámogatások	Gyorssegély	Menekültek segélyezése	Kockázati tőke	STABEX	SYSMIN	Átutalások más alapokból	SAF	Súlyosan eladósodott szegény országok	Nem NIP összesen		
ANTIGUA-BARBUDA	- 0,09											- 0,09	- 0,09
REPUBLIQUE DOMINICAINE	- 0,45						- 0,89					- 0,89	- 1,34
DOMINIQUE	0,18											0,18	0,18
GUYANE (ETAT)	- 0,03							- 0,10				- 0,10	- 0,12
HAITI	- 0,89											- 0,89	- 0,89
JAMAIQUE	0,01						- 0,13	0,10				- 0,03	- 0,03
SAINTE LUCIE	- 0,01											- 0,01	- 0,01
SURINAME	- 0,20							- 0,03				- 0,03	- 0,23
TRINITE & TOBAGO	- 1,05											- 1,05	- 1,05
<b>* KARIB TÉRSÉG ÖSSZESEN</b>	<b>- 2,54</b>						<b>- 1,02</b>	<b>- 0,03</b>				<b>- 1,05</b>	<b>- 3,59</b>
FIDJI	9,14											9,14	9,14
KIRIBATI	0,09											0,09	0,09
PAPOUASIE NOUVELLE GUINEE	0,21											0,21	0,21
SALOMON	- 0,01											- 0,01	- 0,01
TUVALU					0,50							0,50	0,50
SAMOA	0,03											0,03	0,03
<b>* CSENDES-ÓCEÁNI TÉRSÉG ÖSSZESEN</b>	<b>9,45</b>											<b>0,50</b>	<b>9,95</b>
AKCS REGIONÁLIS EGYÜTTMŰKÖDÉS	17,69											- 0,06	17,64
<b>* AKCS REGIONÁLIS EGYÜTTMŰKÖDÉS ÖSSZESEN</b>	<b>17,69</b>											<b>- 0,06</b>	<b>17,64</b>
ÖSSZES AKCS-ORSZÁG			- 0,14									- 0,14	- 0,14
<b>* AKCS ÖSSZESEN</b>	<b>126,51</b>	<b>- 5,21</b>	<b>- 0,72</b>	<b>- 0,70</b>	<b>- 3,43</b>		<b>1,11</b>	<b>2,58</b>				<b>- 5,93</b>	<b>120,58</b>

(millió euro)

	Lomé											Összesen	Összes állami
	NIP	Nem NIP											
	Támogatások	Kamattámogatások	Gyorssegély	Menekültek segélyezése	Kockázati tőke	STABEX	SYSMIN	Átutalások más alapokból	SAF	Súlyosan eladósodott szegény országok	Nem NIP összesen		
NOUVELLE CALEDONIE							0,80	0,00			0,80	0,80	0,80
<b>* FRANCIA TOT ÖSSZESEN</b>								<b>0,00</b>			<b>0,80</b>	<b>0,80</b>	<b>0,80</b>
ANTILLES NEERLANDAISES	0,23											0,23	0,23
<b>* HOLLAND TOT ÖSSZESEN</b>	<b>0,23</b>											<b>0,23</b>	<b>0,23</b>
MONTSERRAT	- 0,10											- 0,10	- 0,10
<b>* BRIT TOT ÖSSZESEN</b>	<b>- 0,10</b>											<b>- 0,10</b>	<b>- 0,10</b>
TOT REGIONÁLIS EGYÜTTMŰKÖDÉS	- 0,10											- 0,10	- 0,10
<b>* TOT REGIONÁLIS EGYÜTTMŰKÖDÉS</b>	<b>- 0,10</b>											<b>- 0,10</b>	<b>- 0,10</b>
<b>* TOT ÖSSZESEN</b>	<b>0,03</b>										<b>0,80</b>	<b>0,84</b>	<b>0,84</b>
<b>* AKCS+TOT ÖSSZESEN</b>	<b>126,55</b>	<b>- 5,21</b>	<b>- 0,72</b>	<b>- 0,70</b>	<b>- 3,43</b>		<b>1,11</b>	<b>2,58</b>			<b>- 5,12</b>	<b>121,42</b>	<b>121,42</b>

2005.11.30.

HU

Az Európai Unió Hivatalos Lapja

C 303/129

## 7. EFA

## 2004. évi kifizetések, kumulált

## ÁLLAPOT ESZKÖZÖNKÉNT ÉS ÁLLAMONKÉNT

(millió euro)

	Lomé											Cotonou	Összes állami	
	NIP	Nem NIP												Összesen
	Támogatások	Kamattámogatások	Gyorssegély	Menekültek segélyezése	Kockázati tőke	STABEX	SYSMIN	Átutalások más alapokból	SAF	Súlyosan eladósodott szegény országok	Nem NIP összesen			
ANGOLA	89,06		28,31	9,31	1,91						39,53	128,60		128,60
BENIN	85,13		0,92		12,00	1,31		7,12	39,10		60,45	145,57		145,57
BURKINA FASO	138,13		0,84		22,44	18,63	21,49	2,87	83,41		149,68	287,80		287,80
BOTSWANA	30,08	16,45		0,23	2,53		33,71	2,23			55,15	85,23		85,23
BURUNDI	65,07		17,05			45,53		2,56	11,92		77,06	142,13		142,13
CENTRAFRIQUE	71,24			0,23		18,37		4,66	9,85		33,11	104,35		104,35
TCHAD	98,54		0,98			11,31		2,20	19,58		34,07	132,61		132,61
CAMEROUN	104,37	0,27			4,61	244,19		3,02	33,61		285,69	390,06		390,06
CONGO	28,22							0,66	6,60		7,26	35,48		35,48
COMORES	20,80				2,43	4,29		0,60	6,50		13,82	34,62		34,62
CAP VERT	23,19		0,18		11,71	1,20		0,25			13,34	36,53		36,53
DJIBOUTI	17,42		0,42	0,47	0,50			0,19	4,10		5,67	23,10		23,10
GUINEE EQUATORIALE	11,60					7,60		0,13			7,73	19,33		19,33
ERITHREE	39,33		1,75	3,73	8,00						13,48	52,81		52,81
ETHIOPIE	171,96		6,95	7,07	43,51	179,49		3,80	78,07		318,89	490,84		490,84
GABON	29,22	0,40			0,60		13,96	1,65	8,15		24,75	53,97		53,97
GHANA	89,88	11,75	1,28		1,65	50,58	0,15	11,43	87,06		163,89	253,77		253,77
GAMBIE	21,54				4,30	0,35		0,46	6,20		11,31	32,85		32,85
GUINEE BISSAU	34,13		1,20		4,63	1,28		5,30	9,48		21,89	56,01		56,01
GUINEE	121,05	3,28	2,37	1,49	48,06		61,59	4,56	25,66		147,01	268,06		268,06
COTE D'IVOIRE	103,13	6,12	0,83	2,53	11,55	269,68		3,66	77,12		371,49	474,62		474,62

(millió euro)

	Lomé											Cotonou	Összes állami	
	NIP	Nem NIP												Összesen
	Támogatások	Kamattámogatások	Gyorssegély	Menekültek segélyezése	Kockázati tőke	STABEX	SYSMIN	Átutalások más alapokból	SAF	Súlyosan eladósodott szegény országok	Nem NIP összesen			
KENYA	108,27	10,65	9,31	0,86	44,53	84,80		3,82			153,97	262,24	262,24	
LIBERIA			16,09	4,32				12,72			33,13	33,13	33,13	
LESOTHO	47,24	6,89			17,09	3,71		4,97	21,59		54,24	101,48	101,48	
MADAGASCAR	129,82		1,65		12,71	55,50		5,94	10,80		86,60	216,42	216,42	
MALAWI	121,96		1,30	14,34	44,79	8,69		11,60	52,34		133,06	255,02	255,02	
MAURICE	31,30	12,15			5,10			0,60			17,85	49,16	49,16	
MAURITANIE	62,09	3,47	1,36	0,08	18,40	16,15	57,82	6,00	24,46		127,75	189,84	189,84	
MALI	141,28	5,02	1,21	0,68	20,81	0,94	5,85	7,68	61,32		103,51	244,79	244,79	
MOZAMBIQUE	152,95		6,16	26,06	28,16	3,64			30,00		94,02	246,97	246,97	
NAMIBIE	46,61	9,42	0,17		6,42		37,60				53,61	100,22	100,22	
NIGER	138,24		0,46	0,09	3,22		28,91	4,48	22,40		59,56	197,80	197,80	
RWANDA	103,09		24,43	0,64	8,00	41,62		2,69			77,38	180,46	180,46	
SENEGAL	110,40	2,35	0,65	1,36	13,10	32,27		6,84	32,50		89,07	199,47	199,47	
SEYCHELLES	5,26				3,00			0,05			3,05	8,31	8,31	
SIERRA LEONE	59,13		9,53	0,81	8,00	10,01	0,18	2,48	11,90		42,91	102,05	102,05	
SOMALIE								18,34			18,34	18,34	18,34	
SAO TOME & PRINCIPE	7,89				4,89	2,89		0,07	2,07		9,92	17,81	17,81	
SOUDAN			39,83					0,24			40,07	40,07	40,07	
SWAZILAND	23,60				16,00			1,26			17,26	40,86	40,86	
TANZANIE	155,67		2,84		50,96	57,74		8,00	103,30		222,84	378,51	378,51	
TOGO	36,12		0,41			20,77	0,06	3,46			24,70	60,82	60,82	
OUGANDA	149,21	0,78	1,41	0,75	38,86	144,07		2,34	51,61	4,59	244,42	393,63	393,63	
NIGERIA	129,21	9,97	1,03		2,50			0,93			14,43	143,64	143,64	
ZAMBIE	99,97		1,25	1,10	49,85		60,16	6,81	96,41		215,58	315,55	315,55	
ZIMBABWE	83,91	13,72	0,64	1,78	16,15	26,97	0,09	7,18	36,00		102,55	186,46	186,46	
REP. DEMOCRATIQUE CONGO	78,63		13,54	5,30				20,99			39,83	118,46	118,46	

(millió euro)

	Lomé												Cotonou	Összes állami
	NIP	Nem NIP										Összesen		
	Támogatások	Kamattámogatások	Gyorssegély	Menekültek segélyezése	Kockázati tőke	STABEX	SYSMIN	Átutalások más alapokból	SAF	Súlyosan eladósodott szegény országok	Nem NIP összesen			
<b>* AFRIKA ÖSSZESEN</b>	<b>3 414,93</b>	<b>112,68</b>	<b>196,38</b>	<b>83,22</b>	<b>592,97</b>	<b>1 363,56</b>	<b>321,57</b>	<b>196,83</b>	<b>1 063,11</b>	<b>4,59</b>	<b>3 934,92</b>	<b>7 349,85</b>		<b>7 349,85</b>
ANTIGUA-BARBUDA	2,94		0,66					0,05			0,70	3,64		3,64
BARBADE	2,87	5,40						0,95			6,34	9,21		9,21
BELIZE	8,98	0,46	0,74	0,50	3,50			3,56			8,75	17,73		17,73
BAHAMAS	4,29	6,91						0,36			7,27	11,57		11,57
REPUBLIQUE DOMINICAINE	80,79	1,16			25,23		18,66		22,78		67,84	148,63		148,63
DOMINIQUE	2,19				2,50	14,94		0,00	2,15		19,59	21,78		21,78
GRENADE	5,38	0,68			1,50	10,59		0,02	1,98		14,78	20,16		20,16
GUYANE (ETAT)	31,77				13,30		0,24	4,07	7,70	6,44	31,75	63,52		63,52
HAITI	79,69		4,89		8,00	32,51			16,97		62,37	142,06		142,06
JAMAIQUE	46,23	20,69			2,99		2,00	32,64	2,50		60,81	107,04		107,04
ST CHRISTOPHE (KITTS) & NEVI	2,48				2,00			0,23			2,23	4,71		4,71
SAINTE LUCIE	1,77	2,23	0,08		1,50	26,83		0,12			30,75	32,53		32,53
SURINAME	15,94			0,50	0,65		0,16	4,42			5,73	21,67		21,67
SAINT VINCENT & GRENADINES	3,22				5,00	31,57		0,11			36,68	39,90		39,90
TRINITE & TOBAGO	9,27	15,46			6,07			0,98	6,20		28,71	37,98		37,98
<b>* KARIB TÉRSÉG ÖSSZESEN</b>	<b>297,80</b>	<b>52,97</b>	<b>6,36</b>	<b>1,00</b>	<b>72,24</b>	<b>116,46</b>	<b>21,07</b>	<b>47,50</b>	<b>60,28</b>	<b>6,44</b>	<b>384,32</b>	<b>682,12</b>		<b>682,12</b>
FIDJI	17,86	1,20	1,00		0,06			0,88			3,14	21,00		21,00
KIRIBATI	5,75				1,00	0,63		0,15			1,78	7,53		7,53
PAPOUASIE NOUVELLE GUINEE	42,74	4,97	0,11		21,33	84,58		3,47	20,50		134,97	177,70		177,70
SALOMON	19,51				1,30	8,10		0,48			9,88	29,38		29,38
TONGA	5,58	0,64			0,22	2,02		0,39			3,26	8,84		8,84
TUVALU	1,06					0,03		0,04			0,08	1,14		1,14

(millió euro)

	Lomé											Cotonou	Összes állami	
	NIP		Nem NIP											Összesen
	Támogatások	Kamattámogatások	Gyorssegély	Menekültek segélyezése	Kockázati tőke	STABEX	SYSMIN	Átutalások más alapokból	SAF	Súlyosan eladósodott szegény országok	Nem NIP összesen			
VANUATU	7,44		0,15		1,00	2,69		0,17			4,01	11,45		11,45
SAMOA	8,92		0,30		5,00	5,78		0,04			11,12	20,04		20,04
<b>* CSENDES-ÓCEÁNI TÉRSÉG ÖSSZESEN</b>	<b>108,86</b>	<b>6,80</b>	<b>1,57</b>		<b>29,91</b>	<b>103,82</b>		<b>5,63</b>	<b>20,50</b>		<b>168,23</b>	<b>277,08</b>		<b>277,08</b>
BUDGET INTRA ACP													50,00	50,00
AKCS REGIONÁLIS EGYÜTTMŰKÖDÉS	1 001,76	12,86			44,76			39,96			97,59	1 099,35		1 099,35
<b>* AKCS REGIONÁLIS EGYÜTTMŰKÖDÉS ÖSSZESEN</b>	<b>1 001,76</b>	<b>12,86</b>			<b>44,76</b>			<b>39,96</b>			<b>97,59</b>	<b>1 099,35</b>	<b>50,00</b>	<b>1 149,35</b>
ÖSSZES AKCS-ORSZÁG		13,12	198,82		12,25		0,21	6,70		28,97	260,07	260,07		260,07
IGAZGATÁSI ÉS PÉNZÜGYI KÖLTSÉGEK	2,65							0,36	4,66		5,02	7,67		7,67
<b>* AKCS ÖSSZESEN</b>	<b>4 826,00</b>	<b>198,44</b>	<b>403,13</b>	<b>84,22</b>	<b>752,14</b>	<b>1 583,83</b>	<b>342,85</b>	<b>296,98</b>	<b>1 148,54</b>	<b>40,00</b>	<b>4 850,14</b>	<b>9 676,14</b>		<b>9 726,14</b>
MAYOTTE	6,69		0,49		4,90						5,39	12,08		12,08
NOUVELLE CALEDONIE	11,42	0,68	0,25		6,00		0,69	1,62			9,24	20,67		20,67
POLYNESIE FRANCAISE	12,71	0,92	0,11		3,91	0,93		1,50			7,37	20,08		20,08
SAINT PIERRE & MIQUELON	3,00							0,54			0,54	3,54		3,54
TERRES AUSTRALES FRANCAISES	0,00													0,00
WALLIS & FUTUNA	4,57		0,08					0,02			0,09	4,66		4,66
<b>* FRANCIA TOT ÖSSZESEN</b>	<b>38,39</b>	<b>1,61</b>	<b>0,92</b>		<b>14,81</b>	<b>0,93</b>	<b>0,69</b>	<b>3,67</b>			<b>22,64</b>	<b>61,02</b>		<b>61,03</b>
ARUBA	6,96	0,07						0,10			0,17	7,13		7,13
ANTILLES NEERLANDAISES	12,34	0,67			6,59			3,19			10,45	22,79		22,79
<b>*HOLLAND TOT ÖSSZESEN</b>	<b>19,30</b>	<b>0,74</b>			<b>6,59</b>			<b>3,30</b>			<b>10,62</b>	<b>29,92</b>		<b>29,92</b>

(millió euro)

	Lomé											Cotonou	Összes állami	
	NIP	Nem NIP												
	Támogatások	Kamattámogatások	Gyorssegély	Menekültek segélyezése	Kockázati tőke	STABEX	SYSMIN	Átutalások más alapokból	SAF	Súlyosan eladósodott szegény országok	Nem NIP összesen			Összesen
ANGUILLA	2,72							0,35			0,35	3,07		3,07
CAIMANS		1,07		0,09							1,17	1,17		1,17
FALKLAND		0,62				5,07		0,01			5,69	5,69		5,69
MONTSERRAT	3,65		0,38	0,20				0,01			0,59	4,24		4,24
SAINTE HELENE	1,10							0,05			0,05	1,15		1,15
TURKS & CAICOS	3,89							0,06			0,06	3,95		3,95
VIERGES (BRITANNIQUES)	2,39	0,19			1,10			0,12			1,41	3,80		3,80
<b>* BRIT TOT ÖSSZESEN</b>	<b>13,75</b>	<b>1,88</b>	<b>0,38</b>	<b>0,29</b>	<b>1,10</b>	<b>5,07</b>		<b>0,59</b>			<b>9,31</b>	<b>23,06</b>		<b>23,06</b>
TOT REGIONÁLIS EGYÜTTMŰKÖDÉS	8,02							0,44			0,44	8,46		8,46
<b>* TOT REGIONÁLIS EGYÜTTMŰKÖDÉS</b>	<b>8,02</b>							<b>0,44</b>			<b>0,44</b>	<b>8,46</b>		<b>8,46</b>
ÖSSZES TOT			0,96								0,96	0,96		0,96
<b>* TOT ÖSSZESEN</b>	<b>79,47</b>	<b>4,22</b>	<b>2,26</b>	<b>0,29</b>	<b>22,49</b>	<b>6,00</b>	<b>0,69</b>	<b>8,00</b>			<b>43,96</b>	<b>123,42</b>		<b>123,43</b>
<b>* AKCS+TOT ÖSSZESEN</b>	<b>4 905,47</b>	<b>202,66</b>	<b>405,39</b>	<b>84,51</b>	<b>774,64</b>	<b>1 589,83</b>	<b>343,54</b>	<b>304,98</b>	<b>1 148,54</b>	<b>40,00</b>	<b>4 894,10</b>	<b>9 799,57</b>	<b>50,00</b>	<b>9 849,57</b>

## 7. EFA

## 2004. évi kifizetések

## ÁLLAPOT ESZKÖZÖNKÉNT ÉS ÁLLAMONKÉNT

(millió euro)

	Lomé											Összesen	Összes állami
	NIP	Nem NIP											
	Támogatások	Kamattámogatások	Gyorssegély	Menekültek segélyezése	Kockázati tőke	STABEX	SYSMIN	Átutalások más alapokból	SAF	Súlyosan eladósodott szegény országok	Nem NIP összesen		
ANGOLA	13,21											13,21	13,21
BENIN	1,64							2,91			2,91	4,55	4,55
BURKINA FASO	2,10		- 0,01				1,17				1,15	3,26	3,26
BOTSWANA	0,07							0,22			0,22	0,29	0,29
BURUNDI	- 1,86					- 9,03					- 9,03	- 10,89	- 10,89
CENTRAFRIQUE	0,13							- 0,12			- 0,12	0,00	0,00
TCHAD	- 0,34											- 0,34	- 0,34
CAMEROUN	1,72							0,04			0,04	1,76	1,76
CONGO	3,98											3,98	3,98
COMORES	0,62											0,62	0,62
CAP VERT	0,09											0,09	0,09
DJIBOUTI	0,02											0,02	0,02
GUINEE EQUATORIALE	2,12											2,12	2,12
ERITHREE	2,17			- 0,03							- 0,03	2,14	2,14
ETHIOPIE	15,94				3,63						3,63	19,57	19,57
GABON	0,41											0,41	0,41
GHANA	4,43	0,37						0,02			0,40	4,83	4,83
GAMBIE								0,03			0,03	0,03	0,03
GUINEE BISSAU	- 0,21							0,60			0,60	0,39	0,39
GUINEE	0,17						11,48	- 0,00			11,48	11,65	11,65
COTE D'IVOIRE	0,18											0,18	0,18

(millió euro)

	Lomé											Összes állami	
	NIP	Nem NIP											Összesen
	Támogatások	Kamattámogatások	Gyorssegély	Menekültek segélyezése	Kockázati tőke	STABEX	SYSMIN	Átutalások más alapokból	SAF	Súlyosan eladósodott szegény országok	Nem NIP összesen		
KENYA	25,68							0,91			0,91	26,59	26,59
LIBERIA				0,12				0,02			0,14	0,14	0,14
LESOTHO	0,30	0,30						0,07			0,37	0,67	0,67
MADAGASCAR	1,69							0,11			0,11	1,80	1,80
MALAWI	2,48							- 0,01			- 0,01	2,47	2,47
MAURICE	0,64											0,64	0,64
MAURITANIE	0,09						1,99				1,99	2,08	2,08
MALI	1,74						1,94				1,94	3,68	3,68
MOZAMBIQUE	2,98											2,98	2,98
NAMIBIE	0,96											0,96	0,96
NIGER	- 0,02				3,22		0,87				4,10	4,08	4,08
RWANDA	15,27				0,73			- 0,01			0,72	15,99	15,99
SENEGAL	0,01											0,01	0,01
SIERRA LEONE	11,15											11,15	11,15
SOMALIE	-							0,10			0,10	0,10	0,10
SAO TOME & PRINCIPE	0,22				0,29						0,29	0,51	0,51
SWAZILAND	0,16											0,16	0,16
TANZANIE	1,53			- 0,05				2,09			2,04	3,57	3,57
TOGO	2,94							0,24			0,24	3,18	3,18
OUGANDA	2,00								0,12		0,12	2,12	2,12
NIGERIA	20,65											20,65	20,65
ZAMBIE			- 0,41								- 0,41	- 0,41	- 0,41
ZIMBABWE	1,83							0,31			0,31	2,13	2,13
REP. DEMOCRATIQUE CONGO	10,94							2,82			2,82	13,76	13,76
<b>* AFRIKA ÖSSZESEN</b>	<b>149,84</b>	<b>0,67</b>	<b>- 0,42</b>	<b>0,04</b>	<b>7,87</b>	<b>- 9,03</b>	<b>17,45</b>	<b>10,34</b>	<b>0,12</b>		<b>27,05</b>	<b>176,89</b>	<b>176,89</b>

(millió euro)

	Lomé											Összes állami	
	NIP	Nem NIP											Összesen
	Támogatások	Kamattámogatások	Gyorssegély	Menekültek segélyezése	Kockázati tőke	STABEX	SYSMIN	Átutalások más alapokból	SAF	Súlyosan eladósodott szegény országok	Nem NIP összesen		
BAHAMAS	0,15							0,07			0,07	0,22	0,22
REPUBLIQUE DOMINICAINE	1,70						2,34				2,34	4,04	4,04
DOMINIQUE	0,76											0,76	0,76
GUYANE (ETAT)	0,02											0,02	0,02
HAITI	0,64											0,64	0,64
JAMAIQUE	0,41						0,39	0,06			0,45	0,86	0,86
SAINTE LUCIE	0,02											0,02	0,02
SURINAME	0,29							- 0,03			- 0,03	0,25	0,25
TRINITE & TOBAGO	- 1,05				1,00						1,00	- 0,05	- 0,05
<b>* KARIB TÉRSÉG ÖSSZESEN</b>	<b>2,93</b>				<b>1,00</b>		<b>2,73</b>	<b>0,10</b>			<b>3,83</b>	<b>6,76</b>	<b>6,76</b>
FIDJI	5,04											5,04	5,04
KIRIBATI	0,93				0,20						0,20	1,13	1,13
PAPOUASIE NOUVELLE GUINEE	- 0,66											- 0,66	- 0,66
SALOMON	0,37											0,37	0,37
SAMOA	0,03				1,00						1,00	1,03	1,03
<b>* CSENDES-ÓCEÁNI TÉRSÉG ÖSSZESEN</b>	<b>5,71</b>				<b>1,20</b>						<b>1,20</b>	<b>6,91</b>	<b>6,91</b>
AKCS REGIONÁLIS EGYÜTTMŰKÖDÉS	37,10							- 0,32			- 0,32	36,78	36,78
<b>* AKCS REGIONÁLIS EGYÜTTMŰKÖDÉS ÖSSZESEN</b>	<b>37,10</b>							<b>- 0,32</b>			<b>- 0,32</b>	<b>36,78</b>	<b>36,78</b>
IGAZGATÁSI ÉS PÉNZÜGYI KÖLTSÉGEK	0,01											0,01	0,01
<b>* AKCS ÖSSZESEN</b>	<b>195,59</b>	<b>0,67</b>	<b>- 0,42</b>	<b>0,04</b>	<b>10,07</b>	<b>- 9,03</b>	<b>20,18</b>	<b>10,12</b>	<b>0,12</b>		<b>31,76</b>	<b>227,35</b>	<b>227,35</b>
NOUVELLE CALEDONIE	2,52						0,15	0,05			0,20	2,72	2,72
WALLIS & FUTUNA	0,50											0,50	0,50
<b>* FRANCIA TOT ÖSSZESEN</b>	<b>3,02</b>						<b>0,15</b>	<b>0,05</b>			<b>0,20</b>	<b>3,22</b>	<b>3,22</b>

2005.11.30.

HU

Az Európai Unió Hivatalos Lapja

C 303/137

(millió euro)

	Lomé											Összes állami	
	NIP	Nem NIP											Összesen
	Támogatások	Kamattámogatások	Gyorssegély	Menekültek segélyezése	Kockázati tőke	STABEX	SYSMIN	Átutalások más alapokból	SAF	Súlyosan eladósodott szegény országok	Nem NIP összesen		
ANTILLES NEERLANDAISES	1,97							- 0,08			- 0,08	1,89	1,89
<b>* HOLLAND TOT ÖSSZESEN</b>	<b>1,97</b>							<b>- 0,08</b>			<b>- 0,08</b>	<b>1,89</b>	<b>1,89</b>
ANGUILLA	0,14											0,14	0,14
MONTERRAT	2,34											2,34	2,34
<b>* BRIT TOT ÖSSZESEN</b>	<b>2,48</b>											<b>2,48</b>	<b>2,48</b>
<b>* TOT ÖSSZESEN</b>	<b>7,47</b>						<b>0,15</b>	<b>- 0,03</b>			<b>0,12</b>	<b>7,59</b>	<b>7,59</b>
<b>* AKCS+TOT ÖSSZESEN</b>	<b>203,06</b>	<b>0,67</b>	<b>- 0,42</b>	<b>0,04</b>	<b>10,07</b>	<b>- 9,03</b>	<b>20,33</b>	<b>10,09</b>	<b>0,12</b>		<b>31,88</b>	<b>234,94</b>	<b>234,94</b>

## 3.3.1. táblázat

## 8. EFA

## 2004. évi, kumulált

## ÁLTALÁNOS ÁLLAPOT ÁLLAMONKÉNT

(millió euro)

	Lomé											
	NIP	Nemzeti indikatív programok				Egyéb támogatás				Összesen		
		Határozatok	a NIP %-ában	Kifizetések	a NIP %-ában	Határozatok	a NIP %-ában	Kifizetések	a NIP %-ában	Határozatok	Célhoz kötött pénzeszközök	Kifizetések
ANGOLA	87,84	87,84	100	37,55	43	27,56	31	21,65	25	115,41	83,03	59,19
BENIN	119,91	119,91	100	93,63	78	71,88	60	59,49	50	191,79	178,97	153,12
BURKINA FASO	179,65	179,65	100	116,50	65	105,60	59	100,55	56	422,15	387,68	307,14
BOTSWANA	37,87	37,87	100	12,11	32	2,21	6	0,11	0	73,96	46,86	12,61
BURUNDI	13,08	13,08	100	13,06	100	51,86	397	31,55	241	64,94	64,55	44,61
CENTRAFRIQUE	61,82	61,82	100	43,34	70	29,62	48	29,19	47	91,43	82,87	72,53
TCHAD	150,40	150,40	100	95,60	64	76,29	51	67,26	45	226,69	201,66	162,87
CAMEROUN	140,11	140,11	100	74,70	53	134,66	96	109,66	78	274,77	222,21	184,35
CONGO	21,99	21,99	100	2,05	9	5,00	23	3,70	17	26,98	8,28	5,74
COMORES	12,48	12,22	98	7,46	60	5,66	45	5,60	45	17,88	15,06	13,06
CAP VERT	32,80	32,80	100	14,73	45	26,86	82	22,58	69	59,66	51,46	37,32
DJIBOUTI	19,62	19,62	100	11,41	58	11,00	56	9,98	51	30,62	26,12	21,39
GUINEE EQUATORIALE	4,37	4,37	100	1,25	29	0,79	18	0,79	18	5,17	3,44	2,05
ERITHREE	2,99	2,99	100		0	20,40	682	18,33	613	23,39	22,27	18,33
ETHIOPIE	248,71	248,71	100	37,10	15	198,51	80	156,06	63	477,22	290,02	193,20
GABON	37,47	37,47	100	31,88	85	40,90	109	35,69	95	113,37	77,64	70,33
GHANA	129,85	129,85	100	61,39	47	105,29	81	94,85	73	275,14	229,04	157,43
GAMBIE	22,02	22,02	100	14,72	67	17,81	81	12,40	56	39,83	36,48	27,13
GUINEE BISSAU	48,51	48,51	100	20,64	43	13,90	29	4,09	8	97,41	46,70	27,67
GUINEE	146,63	146,63	100	54,77	37	44,44	30	21,36	15	191,07	127,32	76,13
COTE D'IVOIRE	61,78	61,78	100	11,35	18	109,62	177	60,08	97	171,39	127,51	71,43
KENYA	84,63	84,63	100	18,21	22	128,48	152	115,21	136	213,12	178,08	133,42

(millió euro)

	Lomé											
	NIP	Nemzeti indikatív programok				Egyéb támogatás				Összesen		
		Határozatok	a NIP %-ában	Kifizetések	a NIP %-ában	Határozatok	a NIP %-ában	Kifizetések	a NIP %-ában	Határozatok	Célhoz kötött pénzeszközök	Kifizetések
LIBERIA						25,00		11,47		25,00	19,73	11,47
LESOTHO	54,25	54,25	100	41,41	76	19,60	36	15,87	29	73,84	66,29	57,28
MADAGASCAR	171,37	171,37	100	100,05	58	112,36	66	92,98	54	338,73	322,88	248,03
MALAWI	193,77	193,77	100	153,87	79	85,76	44	72,44	37	314,52	256,69	229,20
MAURICE	33,45	33,45	100	29,62	89	17,31	52	3,12	9	50,76	49,50	32,73
MAURITANIE	68,93	68,93	100	45,30	66	81,10	118	56,23	82	195,03	134,28	101,53
MALI	208,88	208,88	100	146,17	70	92,61	44	89,69	43	301,49	270,27	235,85
MOZAMBIQUE	193,27	193,27	100	102,04	53	223,38	116	185,12	96	566,65	489,18	397,39
NAMIBIE	51,71	51,71	100	42,92	83	24,50	47	23,10	45	76,21	73,86	66,01
NIGER	133,24	133,24	100	76,44	57	44,16	33	39,86	30	233,48	173,54	137,35
RWANDA	103,82	103,82	100	55,03	53	80,60	78	74,99	72	184,42	151,84	130,02
SENEGAL	113,17	113,17	100	66,21	59	160,45	142	120,58	107	273,62	241,70	186,79
SEYCHELLES	5,63	5,63	100	4,66	83	1,77	31	1,77	31	7,40	6,74	6,43
SIERRA LEONE	77,55	77,55	100	37,51	48	35,51	46	32,52	42	113,05	88,00	70,03
SOMALIE	50,00	50,00	100	26,66	53					50,00	44,47	26,66
SAO TOME & PRINCIPE	11,49	11,49	100	6,98	61	4,20	37	3,71	32	15,69	13,64	10,68
SOUDAN						112,30		19,22		112,30	111,96	19,22
SWAZILAND	28,23	28,23	100	15,85	56	36,99	131	22,51	80	69,22	64,57	39,03
TANZANIE	206,77	206,77	100	97,90	47	281,34	136	206,79	100	488,11	475,46	304,69
TOGO						13,41		1,24		13,41	1,24	1,24
OUGANDA	202,45	202,45	100	115,52	57	224,41	111	171,34	85	426,86	404,17	286,87
NIGERIA						5,00		4,54		5,00	5,00	4,54
ZAMBIE	145,56	145,56	100	107,46	74	301,08	207	270,58	186	446,64	407,70	378,04
ZIMBABWE	102,34	102,34	100	52,17	51	18,31	18	15,52	15	120,64	92,63	67,69
REP. DEMOCRATIQUE CONGO	21,86	21,86	100	11,93	55	30,90	141	25,75	118	52,76	50,53	37,68
<b>* AFRIKA ÖSSZESEN</b>	<b>3 842,25</b>	<b>3 841,99</b>	<b>100</b>	<b>2 109,14</b>	<b>55</b>	<b>3 260,38</b>	<b>85</b>	<b>2 541,11</b>	<b>66</b>	<b>7 758,23</b>	<b>6 523,11</b>	<b>4 937,49</b>

(millió euro)

	Lomé											
	NIP	Nemzeti indikatív programok				Egyéb támogatás				Összesen		
		Határozatok	a NIP %-ában	Kifizetések	a NIP %-ában	Határozatok	a NIP %-ában	Kifizetések	a NIP %-ában	Határozatok	Célhoz kötött pénzeszközök	Kifizetések
ANTIGUA-BARBUDA	0,65	0,65	100	0,20	30					0,65	0,39	0,20
BARBADE	4,89	4,89	100	0,74	15	4,26	87	2,72	56	9,15	5,49	3,46
BELIZE	11,34	11,34	100	10,39	92	8,70	77	6,54	58	20,18	19,56	17,05
BAHAMAS	2,20	2,20	100	2,20	100					2,20	2,20	2,20
REPUBLIQUE DOMINICAINE	108,35	108,35	100	33,49	31	40,68	38	32,26	30	149,03	114,74	65,74
DOMINIQUE	6,26	6,52	104	2,14	34	31,92	510	26,52	424	38,43	35,96	28,66
GRENADE	1,62	1,62	100	0,24	15	2,84	176	2,52	156	4,46	3,32	2,76
GUYANE (ETAT)	31,76	31,76	100	3,35	11	45,09	142	14,84	47	76,85	48,99	18,19
HAITI	70,88	70,88	100	32,89	46	24,80	35	14,80	21	95,67	77,55	47,69
JAMAIQUE	55,40	55,40	100	30,47	55	90,81	164	73,01	132	176,21	155,93	115,17
ST CHRISTOPHE (KITTS) & NEVI	2,72	2,72	100	2,72	100	4,00	147	2,22	82	6,72	6,72	4,94
SAINTE LUCIE	1,39	1,39	100	0,88	63	51,60	3 701	34,36	2 465	53,00	52,95	35,24
SURINAME	22,30	22,30	100	6,04	27	0,24	1	0,24	1	22,55	10,48	6,28
SAINT VINCENT & GRENADINES	2,39	2,39	100	1,38	58	32,45	1 361	28,58	1 198	34,84	34,32	29,96
TRINITE & TOBAGO	9,79	9,79	100	2,44	25	7,78	79	3,78	39	17,57	14,74	6,22
<b>* KARIB TÉRSÉG ÖSSZESEN</b>	<b>331,94</b>	<b>332,20</b>	<b>100</b>	<b>129,56</b>	<b>39</b>	<b>345,18</b>	<b>104</b>	<b>242,40</b>	<b>73</b>	<b>707,52</b>	<b>583,35</b>	<b>383,77</b>
FIDJI	17,85	17,85	100	9,89	55	2,41	14	2,41	14	20,26	19,17	12,30
KIRIBATI	11,98	11,98	100	4,24	35	0,78	7	0,38	3	12,76	7,44	4,62
PAPOUASIE NOUVELLE GUINEE	48,86	48,86	100	22,93	47	11,62	24	10,43	21	110,49	50,22	33,92
SALOMON	14,67	14,67	100	11,27	77	78,21	533	46,68	318	92,87	89,42	57,95
TONGA	6,58	6,58	100	4,58	70	0,46	7	0,38	6	7,04	6,36	4,96
TUVALU	1,90	1,90	100	1,87	98	0,50	26	0,00	0	2,40	2,40	1,87
VANUATU	10,23	10,23	100	10,18	100	5,55	54	5,54	54	21,11	19,61	18,13
SAMOA	14,13	14,13	100	14,07	100	5,03	36	5,03	36	23,52	21,74	20,76
<b>* CSENDES-ÓCEÁNI TÉRSÉG ÖSSZESEN</b>	<b>126,21</b>	<b>126,21</b>	<b>100</b>	<b>79,01</b>	<b>63</b>	<b>104,58</b>	<b>83</b>	<b>70,86</b>	<b>56</b>	<b>290,46</b>	<b>216,36</b>	<b>154,51</b>

(millió euro)

	Lomé											
	NIP	Nemzeti indikatív programok				Egyéb támogatás				Összesen		
		Határozatok	a NIP %-ában	Kifizetések	a NIP %-ában	Határozatok	a NIP %-ában	Kifizetések	a NIP %-ában	Határozatok	Célhoz kötött pénzeszközök	Kifizetések
REGION AFRIQUE OCCIDENTALE	225,98	225,98	100	136,20	60	59,57	26	59,57	26	285,55	234,39	195,77
REGION AFRIQUE CENTRALE	78,41	78,41	100	55,35	71	5,30	7	1,25	2	83,71	77,61	56,60
REGION AFRIQUE ORIENTALE	171,88	171,88	100	53,20	31					171,88	96,24	53,20
REGION AFRIQUE AUSTRALE	77,82	77,82	100	34,22	44	16,40	21	16,40	21	94,22	69,55	50,62
REGION DE L'OCEAN INDIEN	14,89	14,89	100	7,67	51	11,00	74	4,31	29	25,89	23,95	11,98
REGION DES CARAIBES	50,14	50,14	100	28,73	57	26,30	52	10,64	21	76,44	61,25	39,37
REGION DU PACIFIQUE	34,96	34,96	100	18,91	54					34,96	34,49	18,91
MULTI-REGIONAL (PALOP)	11,91	11,91	100	5,09	43					11,91	7,83	5,09
AKCS-N BELÜLI KERET	784,56	784,56	100	408,39	52					784,56	600,81	408,39
<b>* AKCS REGIONÁLIS EGYÜTTMŰKÖDÉS ÖSSZESEN</b>	<b>1 450,56</b>	<b>1 450,56</b>	<b>100</b>	<b>747,76</b>	<b>52</b>	<b>118,57</b>	<b>8</b>	<b>92,18</b>	<b>6</b>	<b>1 569,13</b>	<b>1 206,11</b>	<b>839,94</b>
ÖSSZES AKCS-ORSZÁG						1 167,04		1 148,51		1 167,04	1 165,29	1 148,51
IGAZGATÁSI ÉS PÉNZÜGYI KÖLTSÉGEK										38,15	33,52	29,92
<b>* ÖSSZES AKCS</b>	<b>5 750,95</b>	<b>5 750,95</b>	<b>100</b>	<b>3 065,47</b>	<b>53</b>	<b>4 995,75</b>	<b>87</b>	<b>4 095,06</b>	<b>71</b>	<b>11 530,53</b>	<b>9 727,75</b>	<b>7 494,13</b>
MAYOTTE	1,78	1,78	100	0,44	25	1,18	66	1,18	66	2,96	2,42	1,62
NOUVELLE CALEDONIE	10,20	10,20	100	4,50	44	2,83	28	0,68	7	13,04	9,39	5,18
POLYNESIE FRANCAISE	10,25	10,25	100	9,26	90	5,29	52	3,29	32	15,54	15,52	12,55
SAINT PIERRE & MIQUELON	3,59	3,59	100	3,47	97					3,59	3,47	3,47
WALLIS & FUTUNA	2,52	2,52	100	1,26	50					2,52	1,48	1,26
<b>* FRANCIA TOT ÖSSZESEN</b>	<b>28,33</b>	<b>28,33</b>	<b>100</b>	<b>18,93</b>	<b>67</b>	<b>9,31</b>	<b>33</b>	<b>5,15</b>	<b>18</b>	<b>37,64</b>	<b>32,28</b>	<b>24,08</b>
ARUBA	0,55	0,55	100	0,40	72	0,50	91			1,05	0,94	0,40
ANTILLES NEERLANDAISES	5,38	5,38	100	1,05	19					5,38	1,98	1,05
<b>* HOLLAND TOT ÖSSZESEN</b>	<b>5,93</b>	<b>5,93</b>	<b>100</b>	<b>1,45</b>	<b>24</b>	<b>0,50</b>	<b>8</b>	<b>0,00</b>	<b>0</b>	<b>6,43</b>	<b>2,92</b>	<b>1,45</b>
ANGUILLA	1,75	1,75	100	0,80	45					1,75	0,97	0,80
MONTSERRAT	2,32	2,32	100	1,16	50					2,32	1,76	1,16

(millió euro)

	Lomé											
	NIP	Nemzeti indikatív programok				Egyéb támogatás				Összesen		
		Határozatok	a NIP %-ában	Kifizetések	a NIP %-ában	Határozatok	a NIP %-ában	Kifizetések	a NIP %-ában	Határozatok	Célhoz kötött pénzeszközök	Kifizetések
SAINTE HELENE	0,06	0,06	100	0,06	100					0,06	0,06	0,06
TURKS & CAICOS						3,00		1,83		3,00	3,00	1,83
VIERGES (BRITANNIQUES)						0,51		0,51		0,51	0,51	0,51
<b>* BRIT TOT ÖSSZESEN</b>	<b>4,14</b>	<b>4,14</b>	<b>100</b>	<b>2,02</b>	<b>49</b>	<b>3,51</b>	<b>85</b>	<b>2,34</b>	<b>57</b>	<b>7,65</b>	<b>6,31</b>	<b>4,36</b>
COOPERATION REGIONALE PTF	5,45	5,45	100	2,28	42					5,45	5,37	2,28
COOPERATION REGIONALE PTN	1,30	1,30	100	0,45	35					1,30	0,53	0,45
COOPERATION REGIONALE PTU	1,64	1,64	100							1,64		
<b>* TOT REGIONÁLIS EGYÜTTMŰKÖDÉS</b>	<b>8,38</b>	<b>8,38</b>	<b>100</b>	<b>2,73</b>	<b>33</b>					<b>8,38</b>	<b>5,90</b>	<b>2,73</b>
<b>* TOT ÖSSZESEN</b>	<b>46,78</b>	<b>46,78</b>	<b>100</b>	<b>25,12</b>	<b>54</b>	<b>13,32</b>	<b>28</b>	<b>7,49</b>	<b>16</b>	<b>60,11</b>	<b>47,41</b>	<b>32,62</b>
<b>* AKCS+TOT ÖSSZESEN</b>	<b>5 797,73</b>	<b>5 797,73</b>	<b>100</b>	<b>3 090,59</b>	<b>53</b>	<b>5 009,08</b>	<b>86</b>	<b>4 102,55</b>	<b>71</b>	<b>11 590,64</b>	<b>9 775,16</b>	<b>7 526,75</b>

## 3.3.2. táblázat

## 8. EFA

## 2004. évi

## ÁLTALÁNOS ÁLLAPOT ÁLLAMONKÉNT

(millió euro)

	Lomé											
	NIP	Nemzeti indikatív programok				Egyéb támogatás				Összesen		
		Határozatok	a NIP %-ában	Kifizetések	a NIP %-ában	Határozatok	a NIP %-ában	Kifizetések	a NIP %-ában	Határozatok	Célhoz kötött pénzeszközök	Kifizetések
ANGOLA	87,84		8,57	10	- 0,08	0	4,29	5	- 0,08	12,01	12,86	
BENIN	119,91		24,23	20	- 0,30	0	0,78	1	- 0,30	10,06	25,00	
BURKINA FASO	179,65	- 0,35	0	21,97	12	- 3,46	- 2	4,37	2	- 3,81	7,55	65,32
BOTSWANA	37,87	- 0,03	0	5,79	15					- 0,03	33,22	6,17
BURUNDI	13,08		13,00	99	3,43	26	3,53	27	3,43	3,66	16,53	
CENTRAFRIQUE	61,82		15,59	25	0,06	0	4,54	7	- 61,47	10,53	20,12	
TCHAD	150,40	- 0,04	0	30,61	20		2,73	2	- 0,04	10,55	33,34	
CAMEROUN	140,11		29,87	21	- 0,42	0	- 1,94	- 1	- 0,42	11,46	27,93	
CONGO	21,99		1,43	7			0,42	2		1,47	1,85	
COMORES	12,48	- 0,02	0	1,57	13	0,00	0	- 0,05	0	- 0,02	1,66	1,52
CAP VERT	32,80		3,39	10	- 1,00	- 3	2,70	8	- 1,00	- 0,22	6,09	
DJIBOUTI	19,62		4,14	21						1,94	4,14	
GUINEE EQUATORIALE	4,37	- 0,00	0	0,61	14				- 0,00	0,86	0,61	
ERITHREE	2,99						4,38	147		0,63	4,38	
ETHIOPIE	248,71		2,61	1	0,37	0	- 4,31	- 2	0,37	38,94	- 1,67	
GABON	37,47		4,72	13	- 0,18	0	1,82	5	- 0,18	1,81	8,87	
GHANA	129,85	- 0,10	0	10,26	8		16,55	13	- 0,10	29,62	27,47	
GAMBIE	22,02		2,29	10	0,09	0	- 0,82	- 4	0,09	0,98	1,46	
GUINEE BISSAU	48,51		2,88	6	0,03	0	- 0,28	- 1	0,03	15,83	5,54	
GUINEE	146,63	- 0,17	0	10,32	7				- 0,17	16,25	10,32	
COTE D'IVOIRE	61,78	- 30,02	- 49	2,95	5	- 5,38	- 9	- 37,37	- 60	- 35,41	7,87	- 34,42

(millió euro)

	Lomé											
	NIP	Nemzeti indikatív programok				Egyéb támogatás				Összesen		
		Határozatok	a NIP %-ában	Kifizetések	a NIP %-ában	Határozatok	a NIP %-ában	Kifizetések	a NIP %-ában	Határozatok	Célhoz kötött pénzeszközök	Kifizetések
KENYA	84,63	- 0,26	0	7,69	9	0,54	1	17,32	20	0,28	13,54	25,01
LIBERIA								3,70			5,53	3,70
LESOTHO	54,25	- 0,11	0	4,55	8			5,57	10	- 0,11	2,23	10,12
MADAGASCAR	171,37	- 7,58	- 4	37,72	22	- 8,82	- 5	7,23	4	- 16,40	22,86	44,95
MALAWI	193,77	- 0,08	0	29,75	15	- 3,98	- 2	4,95	3	- 4,05	11,38	37,58
MAURICE	33,45	- 5,48	- 16	3,04	9			1,89	6	- 5,48	- 0,07	4,92
MAURITANIE	68,93			7,48	11	- 2,74	-4	- 10,33	- 15	- 2,74	6,14	- 2,85
MALI	208,88			30,21	14	- 0,08	0	7,69	4	- 0,08	19,01	37,90
MOZAMBIQUE	193,27	- 0,31	0	37,76	20	- 6,86	- 4	0,04	0	- 7,17	34,20	76,96
NAMIBIE	51,71			6,58	13	- 0,67	- 1	0,51	1	- 0,67	4,19	7,09
NIGER	133,24	- 0,01	0	22,25	17					- 0,01	32,00	23,63
RWANDA	103,82			13,77	13	0,52	1	- 5,10	- 5	0,52	2,62	8,67
SENEGAL	113,17	- 0,25	0	10,46	9	- 3,20	- 3	21,98	19	- 3,45	- 2,94	32,44
SEYCHELLES	5,63	- 0,09	- 2	0,24	4	- 0,23	- 4			- 0,32	0,10	0,24
SIERRA LEONE	77,55			18,59	24	0,28	0	2,92	4	0,28	26,93	21,51
SOMALIE	50,00			10,10	20						6,79	10,10
SAO TOME & PRINCIPE	11,49	- 0,01	0	1,35	12			0,28	2	- 0,01	- 0,25	1,62
SOUDAN						5,93				5,93	5,58	
SWAZILAND	28,23	- 0,06	0	5,69	20	- 3,37	- 12	3,02	11	- 3,43	7,32	9,38
TANZANIE	206,77	- 0,18	0	43,78	21	- 4,97	- 2	- 0,10	0	- 5,15	17,09	43,68
OUGANDA	202,45	- 0,03	0	58,04	29	2,77	1	- 4,97	- 2	2,74	124,32	53,07
NIGERIA								0,77				0,77
ZAMBIE	145,56	- 1,89	- 1	11,15	8	- 9,16	- 6	38,25	26	- 11,05	13,10	49,40
ZIMBABWE	102,34	- 0,89	- 1	16,05	16	- 2,26	- 2	- 2,52	- 2	- 3,15	15,79	13,53
REP. DEMOCRATIQUE CONGO	21,86			4,80	22	- 0,07	0	5,13	23	- 0,07	6,33	9,93
<b>* AFRIKA ÖSSZESEN</b>	<b>3 842,25</b>	<b>- 47,96</b>	<b>- 1</b>	<b>577,84</b>	<b>15</b>	<b>- 43,20</b>	<b>- 1</b>	<b>99,55</b>	<b>3</b>	<b>- 152,69</b>	<b>590,47</b>	<b>766,78</b>

	Lomé											
	NIP	Nemzeti indikatív programok				Egyéb támogatás				Összesen		
		Határozatok	a NIP %-ában	Kifizetések	a NIP %-ában	Határozatok	a NIP %-ában	Kifizetések	a NIP %-ában	Határozatok	Célhoz kötött pénzeszközök	Kifizetések
ANTIGUA-BARBUDA	0,65		0,13	19						0,16	0,13	
BARBADE	4,89	- 1,40	0,34	7	- 0,91	- 19	1,61	33	- 2,31	- 0,24	1,96	
BELIZE	11,34	- 0,10	0,19	2					- 0,10	0,08	0,23	
REPUBLIQUE DOMINICAINE	108,35	- 0,08	10,49	10	- 1,12	- 1	- 0,15	0	- 1,20	17,68	10,34	
DOMINIQUE	6,26		1,56	25	0,48	8	- 4,31	- 69	0,48	2,89	- 2,74	
GRENADE	1,62	- 0,01	0,12	8	0,03	2	- 0,29	- 18	0,02	0,03	- 0,17	
GUYANE (ETAT)	31,76	- 0,07	0,93	3			1,12	4	- 0,07	4,70	2,05	
HAITI	70,88	- 0,07	13,61	19	0,22	0	0,22	0	0,16	13,69	13,83	
JAMAIQUE	55,40		2,35	4	- 0,47	- 1	2,48	4	- 0,47	27,98	16,46	
ST CHRISTOPHE (KITTS) & NEVI	2,72						0,35	13			0,35	
SAINTE LUCIE	1,39		0,32	23	1,26	90	- 12,15	- 871	1,26	1,99	- 11,82	
SURINAME	22,30		1,57	7					-	0,78	1,57	
SAINT VINCENT & GRENADINES	2,39		0,66	28	0,36	15	- 3,50	- 147	0,36	0,42	- 2,84	
TRINITE & TOBAGO	9,79	- 0,03	0,61	6					- 0,03	2,33	0,61	
<b>* KARIB TÉRSÉG ÖSSZESEN</b>	<b>329,73</b>	<b>- 1,75</b>	<b>32,88</b>	<b>10</b>	<b>- 0,14</b>	<b>0</b>	<b>- 14,62</b>	<b>- 4</b>	<b>- 1,89</b>	<b>72,50</b>	<b>29,94</b>	
FIDJI	17,85		6,28	35	- 0,01	0	0,08	0	- 0,01	9,97	6,36	
KIRIBATI	11,98		1,70	14			0,10	1		1,56	1,80	
PAPOUASIE NOUVELLE GUINEE	48,86		8,67	18	0,06	0	- 0,58	- 1	0,06	9,25	8,66	
SALOMON	14,67		1,66	11	2,83	19	- 26,67	- 182	2,83	2,49	- 25,01	
TONGA	6,58		1,91	29	0,01	0	- 0,08	- 1	0,01	0,74	1,83	
TUVALU	1,90		0,02	1						0,53	0,02	
VANUATU	10,23	- 0,21	0,12	1			0,01	0	- 0,21	1,20	1,11	
SAMOA	14,13		0,20	1						1,13	1,41	
<b>* CSENDES-ÓCEÁNI TÉRSÉG ÖSSZESEN</b>	<b>126,21</b>	<b>- 0,21</b>	<b>20,57</b>	<b>16</b>	<b>2,89</b>	<b>2</b>	<b>- 27,14</b>	<b>- 22</b>	<b>2,68</b>	<b>26,86</b>	<b>- 3,83</b>	

(millió euro)

	Lomé											
	NIP	Nemzeti indikatív programok				Egyéb támogatás				Összesen		
		Határozatok	a NIP %-ában	Kifizetések	a NIP %-ában	Határozatok	a NIP %-ában	Kifizetések	a NIP %-ában	Határozatok	Célhoz kötött pénzeszközök	Kifizetések
REGION AFRIQUE OCCIDENTALE	225,98	- 1,76	- 1	33,18	15					- 1,76	15,86	33,18
REGION AFRIQUE CENTRALE	78,41			13,96	18					- 8,50	2,98	13,96
REGION AFRIQUE ORIENTALE	171,88	- 0,07	0	22,82	13					- 0,07	41,44	22,82
REGION AFRIQUE AUSTRALE	77,82			8,72	11						17,65	8,72
REGION DE L'OCEAN INDIEN	14,89	- 1,05	- 7	1,86	12		0,50	3		- 1,05	4,17	2,35
REGION DES CARAIBES	50,14	- 0,04	0	5,42	11		0,77	2		- 0,04	7,94	6,19
REGION DU PACIFIQUE	34,96	- 0,01	0	8,06	23					- 0,01	1,04	8,06
MULTI-REGIONAL (PALOP)	11,91	- 0,07	- 1	1,75	15					- 0,07	1,83	1,75
ACS-N BELÜLI KERET	784,56	- 2,02	0	61,00	8					- 2,02	63,19	61,00
<b>*AKCS REGIONÁLIS EGYÜTTMŰKÖDÉS ÖSSZESEN</b>	<b>1 450,56</b>	<b>- 5,02</b>	<b>0</b>	<b>156,77</b>	<b>11</b>		<b>1,27</b>	<b>0</b>		<b>- 13,52</b>	<b>156,10</b>	<b>158,04</b>
ÖSSZES AKCS-ORSZÁG						- 5,52	3,04			- 5,52	- 5,51	3,04
IGAZGATÁSI ÉS PÉNZÜGYI KÖLTSÉGEK											6,74	16,44
<b>* ÖSSZES AKCS</b>	<b>5 748,75</b>	<b>- 54,93</b>	<b>- 1</b>	<b>788,06</b>	<b>14</b>	<b>- 45,97</b>	<b>- 1</b>	<b>62,10</b>	<b>1</b>	<b>- 170,94</b>	<b>847,17</b>	<b>970,41</b>
MAYOTTE	1,78			0,01	1						0,02	0,01
NOUVELLE CALEDONIE	10,20			3,52	35		0,31	3			0,67	3,83
POLYNESIE FRANCAISE	10,25			3,69	36	- 0,26	- 3	2,06	20	- 0,26	- 0,26	5,75
SAINT PIERRE & MIQUELON	3,59			0,58	16						- 0,05	0,58
WALLIS & FUTUNA	2,52			0,42	17						0,38	0,42
<b>* FRANCIA TOT ÖSSZESEN</b>	<b>28,33</b>			<b>8,23</b>	<b>29</b>	<b>- 0,26</b>	<b>- 1</b>	<b>2,36</b>	<b>8</b>	<b>- 0,26</b>	<b>0,75</b>	<b>10,60</b>

(millió euro)

	Lomé											
	NIP	Nemzeti indikatív programok				Egyéb támogatás				Összesen		
		Határozatok	a NIP %-ában	Kifizetések	a NIP %-ában	Határozatok	a NIP %-ában	Kifizetések	a NIP %-ában	Határozatok	Célhoz kötött pénzeszközök	Kifizetések
ARUBA	0,55	- 0,01	- 3	0,15	28	- 0,26	- 48			- 0,28	- 0,27	0,15
ANTILLES NEERLANDAISES	5,38	- 0,07	- 1	0,42	8					- 0,07	1,20	0,42
<b>* HOLLAND TOT ÖSSZESEN</b>	<b>5,93</b>	<b>- 0,09</b>	<b>- 1</b>	<b>0,57</b>	<b>10</b>	<b>- 0,26</b>	<b>- 4</b>			<b>- 0,35</b>	<b>0,93</b>	<b>0,57</b>
ANGUILLA	1,75			0,64	37						0,62	0,64
MONTSERRAT	2,32			1,08	46						0,03	1,08
SAINTE HELENE	0,06	- 0,02	- 25							- 0,02	- 0,00	-
TURKS & CAICOS							1,00					1,00
<b>* BRIT TOT ÖSSZESEN</b>	<b>4,14</b>	<b>- 0,02</b>	<b>0</b>	<b>1,72</b>	<b>42</b>			<b>1,00</b>	<b>24</b>	<b>- 0,02</b>	<b>0,64</b>	<b>2,72</b>
COOPERATION REGIONALE PTF	5,45			0,90	17						- 0,01	0,90
COOPERATION REGIONALE PTN	1,30			0,14	11						- 0,11	0,14
<b>* TOT REGIONÁLIS EGYÜTTMŰKÖDÉS</b>	<b>6,74</b>			<b>1,04</b>	<b>15</b>					<b>0,00</b>	<b>- 0,12</b>	<b>1,04</b>
ÖSSZES TOT						- 0,70				- 0,70	- 0,70	
<b>* TOT ÖSSZESEN</b>	<b>45,14</b>	<b>- 0,10</b>		<b>11,56</b>	<b>26</b>	<b>- 1,23</b>	<b>- 3</b>	<b>3,36</b>	<b>7</b>	<b>- 1,33</b>	<b>1,51</b>	<b>14,92</b>
<b>* AKCS+TOT ÖSSZESEN</b>	<b>5 793,89</b>	<b>- 55,03</b>	<b>- 1</b>	<b>799,62</b>	<b>14</b>	<b>- 47,20</b>	<b>- 1</b>	<b>65,46</b>	<b>1</b>	<b>- 172,26</b>	<b>848,67</b>	<b>985,34</b>

## 8. EFA

## 2004. évi határozatok, kumulált

## ÁLLAPOT ESZKÖZÖNKÉNT ÉS ÁLLAMONKÉNT

(millió euro)

	Lomé										Cotonou			Összes állami		
	NIP	Nem NIP									Kamatok	Összesen	A keret		B keret	A+B összesen
	Támogatá- sok	Kamattá- mogatások	Gyorsse- gély	Menekül- tek segély- ezése	Kockázati tőke	STABEX	SYSMIN	SAF	Súlyosan eladósó- dott szegény országok	Nem NIP összesen						
ANGOLA	87,84		11,26	16,30						27,56		115,41				115,41
BENIN	119,91				16,10	1,02		54,76		71,88		191,79				191,79
BURKINA FASO	179,65		0,10		14,00	1,51		89,99		105,60		285,25	136,90		136,90	422,15
BOTSWANA	37,87	2,10							0,11	2,21		40,08	3,88	30,00	33,88	73,96
BURUNDI	13,08			25,00		17,26		9,60		51,86		64,94				64,94
CENTRAFRIQUE	61,82		0,41			6,31		22,90		29,62		91,43				91,43
TCHAD	150,40		0,89		22,30			53,10		76,29		226,69				226,69
CAMEROUN	140,11				73,03	17,12		44,51		134,66		274,77				274,77
CONGO	21,99			5,00						5,00		26,98				26,98
COMORES	12,22		0,71			4,94				5,66		17,88				17,88
CAP VERT	32,80	2,58			5,00	0,66		18,62		26,86		59,66				59,66
DJIBOUTI	19,62			2,00				9,00		11,00		30,62				30,62
GUINEE EQUATORIALE	4,37					0,79				0,79		5,17				5,17
ERITHREE	2,99		10,77	9,62						20,40		23,39				23,39
ETHIOPIE	248,71		2,15	6,67	66,00	5,25		118,45		198,51		447,22	30,00		30,00	477,22
GABON	37,47				32,85		0,45	7,60		40,90		78,37		35,00	35,00	113,37
GHANA	129,85				26,50			78,79		105,29		235,14		40,00	40,00	275,14
GAMBIE	22,02					4,35		13,46		17,81		39,83				39,83
GUINEE BISSAU	48,51		2,68			0,32		10,90		13,90		62,41	35,00		35,00	97,41
GUINEE	146,63				12,00			32,44		44,44		191,07				191,07
COTE D'IVOIRE	61,78	0,33				80,12		29,17		109,62		171,39				171,39
KENYA	84,63	11,69	4,58		37,17	51,05		24,00		128,48		213,12				213,12

(millió euro)

	Lomé										Cotonou			Összes állami		
	NIP	Nem NIP									Kamatok	Összesen	A keret		B keret	A+B összesen
	Támogatások	Kamattámogatások	Gyorssegély	Menekültek segélyezése	Kockázati tőke	STABEX	SYSMIN	SAF	Súlyosan eladósodott szegény országok	Nem NIP összesen						
LIBERIA				25,00						25,00		25,00				25,00
LESOTHO	54,25	1,10						18,50		19,60		73,84				73,84
MADAGASCAR	171,37		1,71		45,81	20,12		44,73		112,36		283,73	55,00		55,00	338,73
MALAWI	193,77		1,40		23,01	11,42		49,92		85,76		279,52	35,00		35,00	314,52
MAURICE	33,45	15,31			2,00					17,31		50,76				50,76
MAURITANIE	68,93	3,92		0,22	30,08	17,39	0,15	29,34		81,10		150,03		45,00	45,00	195,03
MALI	208,88		4,66		5,70			82,25		92,61		301,49				301,49
MOZAMBIQUE	193,27	6,09			85,31			131,98		223,38		416,65	150,00		150,00	566,65
NAMIBIE	51,71	18,83		1,24	4,23		0,20			24,50		76,21				76,21
NIGER	133,24		0,28				0,14	43,74		44,16		177,40	1,08	55,00	56,08	233,48
RWANDA	103,82					25,21		55,40		80,60		184,42				184,42
SENEGAL	113,17	4,12			50,41	38,45	0,46	67,00		160,45		273,62				273,62
SEYCHELLES	5,63				1,77					1,77		7,40				7,40
SIERRA LEONE	77,55					5,11		30,40		35,51		113,05				113,05
SOMALIE	50,00											50,00				50,00
SAO TOME & PRINCIPE	11,49							4,20		4,20		15,69				15,69
SOUDAN			19,22			93,09				112,30		112,30				112,30
SWAZILAND	28,23	8,43			28,56					36,99		65,22	4,00		4,00	69,22
TANZANIE	206,77			4,00	106,72	33,32		137,30		281,34		488,11				488,11
TOGO						13,41				13,41		13,41				13,41
UGANDA	202,45		1,70		93,30	34,64		94,77		224,41		426,86				426,86
NIGERIA					5,00					5,00		5,00				5,00
ZAMBIE	145,56		3,64		103,50		97,70	96,24		301,08		446,64				446,64
ZIMBABWE	102,34				3,25	14,91	0,15			18,31		120,64				120,64
REP. DEMOCRATIQUE CONGO	21,86		1,92	23,48				5,50		30,90		52,76				52,76
<b>* AFRIKA ÖSSZESEN</b>	<b>3 841,99</b>	<b>74,50</b>	<b>68,08</b>	<b>118,54</b>	<b>893,59</b>	<b>497,77</b>	<b>99,36</b>	<b>1 508,55</b>		<b>3 260,38</b>		<b>7 102,37</b>	<b>450,86</b>	<b>205,00</b>	<b>655,86</b>	<b>7 758,23</b>

(millió euro)

	Lomé											Cotonou			Összes állami	
	NIP	Nem NIP									Kamatok	Összesen	A keret	B keret		A+B összesen
	Támogatá- sok	Kamattá- mogatások	Gyorsse- gély	Menekül- tek segély- ezése	Kockázati tőke	STABEX	SYSMIN	SAF	Súlyosan eladósó- dott szegény országok	Nem NIP összesen						
ANTIGUA-BARBUDA	0,65											0,65				0,65
BARBADE	4,89	4,26								4,26		9,15				9,15
BELIZE	11,34				8,70					8,70		20,04	0,14		0,14	20,18
BAHAMAS	2,20											2,20				2,20
REPUBLIQUE DOMINICAINE	108,35	9,05	0,17		30,98		0,48			40,68		149,03				149,03
DOMINIQUE	6,52				3,00	28,92				31,92		38,43				38,43
GRENADE	1,62					2,84				2,84		4,46				4,46
GUYANE (ETAT)	31,76				21,90		12,50	10,69		45,09		76,85				76,85
HAITI	70,88				10,00	3,10		11,70		24,80		95,67				95,67
JAMAIQUE	55,40	6,41			32,00	9,40		43,00		90,81		146,21	30,00		30,00	176,21
ST CHRISTOPHE (KITTS) & NEVI	2,72				4,00					4,00		6,72				6,72
SAINTE LUCIE	1,39	0,84			3,00	47,77				51,60		53,00				53,00
SURINAME	22,30	0,24								0,24		22,55				22,55
SAINT VINCENT & GRENADINES	2,39	0,28				32,17				32,45		34,84				34,84
TRINITE & TOBAGO	9,79	0,78			7,00					7,78		17,57				17,57
<b>* KARIB TÉRSÉG ÖSSZESEN</b>	<b>332,20</b>	<b>21,86</b>	<b>0,17</b>		<b>120,58</b>	<b>124,19</b>	<b>12,98</b>	<b>65,39</b>		<b>345,18</b>		<b>677,38</b>	<b>30,14</b>	<b>0,00</b>	<b>30,14</b>	<b>707,52</b>
FIDJI	17,85		0,41		2,00					2,41		20,26				20,26
KIRIBATI	11,98				0,50	0,28				0,78		12,76				12,76
PAPOUASIE NOUVELLE GUINEE	48,86		0,08			0,64	0,50	10,40		11,62		60,49		50,00	50,00	110,49
SALOMON	14,67					74,01		4,20		78,21		92,87				92,87
TONGA	6,58					0,46				0,46		7,04				7,04
TUVALU	1,90				0,50	0,00				0,50		2,40				2,40

2005.11.30.

HU

Az Európai Unió Hivatalos Lapja

C 303/151

(millió euro)

	Lomé										Cotonou			Összes állami		
	NIP	Nem NIP									Kamatok	Összesen	A keret		B keret	A+B összesen
	Támogatá- sok	Kamattá- mogatások	Gyorsse- gély	Menekül- tek segély- ezése	Kockázati tőke	STABEX	SYSMIN	SAF	Súlysoan eladóso- dott szegény országok	Nem NIP összesen						
VANUATU	10,23		0,14		3,00	0,81		1,60		5,55		15,78	5,33		5,33	21,11
SAMOA	14,13				5,00	0,03				5,03		19,17	4,35		4,35	23,52
<b>* CSENDES-ÓCEÁNI TÉRSÉG</b>	<b>126,21</b>		<b>0,64</b>		<b>11,00</b>	<b>76,24</b>	<b>0,50</b>	<b>16,20</b>		<b>104,58</b>		<b>230,78</b>	<b>9,68</b>	<b>50,00</b>	<b>59,68</b>	<b>290,46</b>
REGION AFRIQUE OCCIDENTALE	225,98	1,71			57,86					59,57		285,55				285,55
REGION AFRIQUE CENTRALE	78,41				5,30					5,30		83,71				83,71
REGION AFRIQUE ORIENTALE	171,88											171,88				171,88
REGION AFRIQUE AUSTRALE	77,82				16,40					16,40		94,22				94,22
REGION DE L'OCEAN INDIEN	14,89				11,00					11,00		25,89				25,89
REGION DES CARAIBES	50,14				26,30					26,30		76,44				76,44
REGION DU PACIFIQUE	34,96											34,96				34,96
MULTI-REGIONAL (PALOP)	11,91											11,91				11,91
AKCS-N BELÜLI KERET	784,56											784,56				784,56
<b>* AKCS REGIONÁLIS EGYÜTTMŰKÖDÉS ÖSSZESEN</b>	<b>1 450,56</b>	<b>1,71</b>			<b>116,86</b>					<b>118,57</b>		<b>1 569,13</b>	<b>0,00</b>	<b>0,00</b>		<b>1 569,13</b>
ÖSSZES AKCS-ORSZÁG		6,97	69,64		30,43				1 060,00	1 167,04		1 167,04				1 167,04
IGAZGATÁSI ÉS PÉNZÜGYI KÖLTSÉGEK											38,15	38,15				38,15
<b>* AKCS ÖSSZESEN</b>	<b>5 750,95</b>	<b>105,04</b>	<b>138,53</b>	<b>118,54</b>	<b>1 172,46</b>	<b>698,21</b>	<b>112,84</b>	<b>1 590,14</b>	<b>1 060,00</b>	<b>4 995,75</b>	<b>38,15</b>	<b>10 784,85</b>	<b>490,68</b>	<b>255,00</b>	<b>745,68</b>	<b>11 530,53</b>
MAYOTTE	1,78					1,18				1,18		2,96				2,96
NOUVELLE CALEDONIE	10,20	0,33					2,50			2,83		13,04				13,04

(millió euro)

	Lomé											Cotonou			Összes állami	
	NIP	Nem NIP									Kamatok	Összesen	A keret	B keret		A+B összesen
	Támogatások	Kamattámogatások	Gyorssegély	Menekültek segélyezése	Kockázati tőke	STABEX	SYSMIN	SAF	Súlyosan eladósodott szegény országok	Nem NIP összesen						
POLYNESIE FRANCAISE	10,25	0,29			5,00					5,29		15,54				15,54
SAINT PIERRE & MIQUELON	3,59											3,59				3,59
WALLIS & FUTUNA	2,52											2,52				2,52
<b>* FRANCIA TOT ÖSSZESEN</b>	<b>28,33</b>	<b>0,63</b>			<b>5,00</b>	<b>1,18</b>	<b>2,50</b>			<b>9,31</b>		<b>37,64</b>				<b>37,64</b>
ARUBA	0,55				0,50					0,50		1,05				1,05
ANTILLES NEERLANDAISES	5,38											5,38				5,38
<b>* HOLLAND TOT ÖSSZESEN</b>	<b>5,93</b>				<b>0,50</b>					<b>0,50</b>		<b>6,43</b>				<b>6,43</b>
ANGUILLA	1,75											1,75				1,75
MONTSERRAT	2,32											2,32				2,32
SAINTE HELENE	0,06											0,06				0,06
TURKS & CAICOS					3,00					3,00		3,00				3,00
VIERGES (BRITANNIQUES)		0,51								0,51		0,51				0,51
<b>* BRIT TOT ÖSSZESEN</b>	<b>4,14</b>	<b>0,51</b>			<b>3,00</b>					<b>3,51</b>		<b>7,65</b>				<b>7,65</b>
COOPERATION REGIONALE PTF	5,45											5,45				5,45
COOPERATION REGIONALE PTN	1,30											1,30				1,30
COOPERATION REGIONALE PTU	1,64											1,64				1,64
<b>* TOT REGIONÁLIS EGYÜTTMŰKÖDÉS</b>	<b>8,38</b>											<b>8,38</b>				<b>8,38</b>
<b>* TOT ÖSSZESEN</b>	<b>46,78</b>	<b>1,14</b>			<b>8,50</b>	<b>1,18</b>	<b>2,50</b>			<b>13,32</b>		<b>60,11</b>				<b>60,11</b>
<b>* AKCS+TOT ÖSSZESEN</b>	<b>5 797,73</b>	<b>106,18</b>	<b>138,53</b>	<b>118,54</b>	<b>1 180,96</b>	<b>699,39</b>	<b>115,34</b>	<b>1 590,14</b>	<b>1 060,00</b>	<b>5 009,08</b>	<b>38,15</b>	<b>10 844,96</b>	<b>490,68</b>	<b>255,00</b>	<b>745,68</b>	<b>11 590,64</b>

2005.11.30.

HU

Az Európai Unió Hivatalos Lapja

C 303/153

## 8. EFA

## 2004. évi határozatok

## ÁLLAPOT ESZKÖZÖNKÉNT ÉS ÁLLAMONKÉNT

(millió euro)

	Lomé										Cotonou			Összes állami		
	NIP	Nem NIP									Kamatok	Összesen	A keret		B keret	A+B összesen
	Támogatá- sok	Kamattá- mogatások	Gyorsse- gély	Menekültek segélyezése	Kockázati tőke	STABEX	SYSMIN	SAF	Súlyosan eladósodott szegény országok	Nem NIP összesen						
ANGOLA			- 0,08							- 0,08		- 0,08				- 0,08
BENIN						0,05		- 0,34		- 0,30		- 0,30				- 0,30
BURKINA FASO	- 0,35		- 0,07			0,07		- 3,46		- 3,46		- 3,81				- 3,81
BOTSWANA	- 0,03											- 0,03				- 0,03
BURUNDI						3,43				3,43		3,43				3,43
CENTRAFRIQUE						0,06				0,06		0,06	- 61,53			- 61,53
TCHAD	- 0,04											- 0,04				- 0,04
CAMEROUN		- 0,74			- 0,17	0,49				- 0,42		- 0,42				- 0,42
COMORES	- 0,02					0,00				0,00		- 0,02				- 0,02
CAP VERT		- 1,00								- 1,00		- 1,00				- 1,00
ETHIOPIE						0,37				0,37		0,37				0,37
GABON					- 0,15		- 0,03			- 0,18		- 0,18				- 0,18
GHANA	- 0,10											- 0,10				- 0,10
GAMBIE						0,09				0,09		0,09				0,09
GUINEE BISSAU						0,03				0,03		0,03				0,03
GUINEE	- 0,17											- 0,17				- 0,17
COTE D'IVOIRE	- 30,02					4,62		- 10,00		- 5,38		- 35,41				- 35,41
KENYA	- 0,26	- 0,79	- 0,04		- 1,83	3,20				0,54		0,28				0,28
LESOTHO	- 0,11											- 0,11				- 0,11
MADAGASCAR	- 7,58				- 10,19	1,38				- 8,82		- 16,40				- 16,40

(millió euro)

	Lomé										Cotonou			Összes állami		
	NIP	Nem NIP									Kamatok	Összesen	A keret		B keret	A+B összesen
	Támogatások	Kamattámogatások	Gyorssegély	Menekültek segélyezése	Kockázati tőke	STABEX	SYSMIN	SAF	Súlyosan eladósodott szegény országok	Nem NIP összesen						
MALAWI	- 0,08		- 0,10		- 3,96	0,08				- 3,98		- 4,05				- 4,05
MAURICE	- 5,48											- 5,48				- 5,48
MAURITANIE		- 2,02			- 2,10	1,53		- 0,14		- 2,74		- 2,74				- 2,74
MALI			- 0,08							- 0,08		- 0,08				- 0,08
MOZAMBIQUE	- 0,31				- 6,84			- 0,02		- 6,86		- 7,17				- 7,17
NAMIBIE		- 0,67								- 0,67		- 0,67				- 0,67
NIGER	- 0,01											- 0,01				- 0,01
RWANDA						0,52				0,52		0,52				0,52
SENEGAL	- 0,25	- 1,58			- 2,52	0,90				- 3,20		- 3,45				- 3,45
SEYCHELLES	- 0,09				- 0,23					- 0,23		- 0,32				- 0,32
SIERRA LEONE						0,28				0,28		0,28				0,28
SAO TOME & PRINCIPE	- 0,01											- 0,01				- 0,01
SOUDAN			- 0,01			5,94				5,93		5,93				5,93
SWAZILAND	- 0,06	- 0,68			- 2,69					- 3,37		- 3,43				- 3,43
TANZANIE	- 0,18				- 7,08	2,84		- 0,73		- 4,97		- 5,15				- 5,15
TOGO												-				0,00
UGANDA	- 0,03					2,77				2,77		2,74				2,74
ZAMBIE	- 1,89		- 0,86					- 8,30		- 9,16		- 11,05				- 11,05
ZIMBABWE	- 0,89	- 2,50				0,24				- 2,26		- 3,15				- 3,15
REP. DEMOCRATIQUE CONGO			- 0,07							- 0,07		- 0,07				- 0,07
<b>* AFRIKA ÖSSZESEN</b>	<b>- 47,95</b>	<b>- 9,97</b>	<b>- 1,32</b>		<b>- 37,77</b>	<b>28,88</b>		<b>- 8,33</b>		<b>- 43,20</b>		<b>- 91,16</b>	<b>- 61,53</b>		<b>- 61,53</b>	<b>- 152,69</b>
BARBADE	- 1,40	- 0,91								- 0,91		- 2,31				- 2,31
BELIZE	- 0,10											- 0,10				- 0,10
REPUBLIQUE DOMINICAINE	- 0,08	- 1,12								- 1,12		- 1,20				- 1,20
DOMINIQUE						0,48				0,48		0,48				0,48
GRENADE	- 0,01					0,03				0,03		0,02				0,02

(millió euro)

	Lomé											Cotonou			Összes állami	
	NIP	Nem NIP									Kamatok	Összesen	A keret	B keret		A+B összesen
	Támogatások	Kamattámogatások	Gyorssegély	Menekültek segélyezése	Kockázati tőke	STABEX	SYSMIN	SAF	Súlyosan eladósodott szegény országok	Nem NIP összesen						
GUYANE (ETAT)	- 0,07											- 0,07				- 0,07
HAITI	- 0,07					0,22				0,22		0,16				0,16
JAMAIQUE		- 1,06				0,59				- 0,47		- 0,47				- 0,47
SAINTE LUCIE						1,26				1,26		1,26				1,26
SAINT VINCENT & GRENADINES						0,36				0,36		0,36				0,36
TRINITE & TOBAGO	- 0,03											- 0,03				- 0,03
<b>* KARIB TÉRSÉG ÖSSZESEN</b>	<b>- 1,75</b>	<b>- 3,09</b>				<b>2,95</b>				<b>- 0,14</b>		<b>- 1,89</b>				<b>- 1,89</b>
FIDJI			- 0,01							- 0,01		- 0,01				- 0,01
PAPOUASIE NOUVELLE GUINEE						0,06				0,06		0,06				0,06
SALOMON						2,83				2,83		2,83				2,83
TONGA						0,01				0,01		0,01				0,01
VANUATU	- 0,21											- 0,21				- 0,21
<b>* CSENDES-ÓCEÁNI TÉRSÉG</b>	<b>- 0,21</b>		<b>- 0,01</b>			<b>2,90</b>				<b>2,89</b>		<b>2,68</b>				<b>2,68</b>
REGION AFRIQUE OCCIDENTALE	- 1,76											- 1,76				- 1,76
REGION AFRIQUE CENTRALE												-	- 8,50		- 8,50	- 8,50
REGION AFRIQUE ORIENTALE	- 0,07											- 0,07				- 0,07
REGION DE L'OCEAN INDIEN	- 1,05											- 1,05				- 1,05
REGION DES CARAIBES	- 0,04											- 0,04				- 0,04
REGION DU PACIFIQUE	- 0,01											- 0,01				- 0,01

(millió euro)

	Lomé										Cotonou			Összes állami		
	NIP	Nem NIP									Kamatok	Összesen	A keret		B keret	A+B összesen
	Támogatások	Kamattámogatások	Gyorssegély	Menekültek segélyezése	Kockázati tőke	STABEX	SYSMIN	SAF	Súlyosan eladósodott szegény országok	Nem NIP összesen						
MULTI-REGIONAL (PALOP)	- 0,07											- 0,07				- 0,07
BUDGET INTRA ACP	- 2,02											- 2,02				- 2,02
<b>* AKCS REGIONÁLIS EGYÜTTMŰKÖDÉS ÖSSZESEN</b>	<b>- 5,02</b>											<b>- 5,02</b>	<b>- 8,50</b>		<b>- 8,50</b>	<b>- 13,52</b>
ÖSSZES AKCS ORSZÁG		- 5,38	- 0,14							- 5,52		- 5,52				- 5,52
<b>* AKCS ÖSSZESEN</b>	<b>- 54,93</b>	<b>- 18,45</b>	<b>- 1,46</b>		<b>- 37,77</b>	<b>34,73</b>	<b>- 8,33</b>	<b>- 14,70</b>		<b>- 45,97</b>		<b>- 100,90</b>	<b>- 70,03</b>		<b>- 70,03</b>	<b>- 170,93</b>
POLYNESIE FRANCAISE		- 0,26								- 0,26		- 0,26				- 0,26
<b>* FRANCIA TOT ÖSSZESEN</b>		<b>- 0,26</b>								<b>- 0,26</b>		<b>- 0,26</b>				<b>- 0,26</b>
ARUBA	- 0,01	- 0,26								- 0,26		- 0,28				- 0,28
ANTILLES NEERLANDAISES	- 0,07											- 0,07				- 0,07
<b>* HOLLAND TOT ÖSSZESEN</b>	<b>- 0,09</b>	<b>- 0,26</b>								<b>- 0,26</b>		<b>- 0,35</b>				<b>- 0,35</b>
SAINTE HELENE	- 0,02											- 0,02				- 0,02
<b>* BRIT TOT ÖSSZESEN</b>	<b>- 0,02</b>											<b>- 0,02</b>				<b>- 0,02</b>
ÖSSZES TOT		- 0,70								- 0,70		- 0,70				- 0,70
<b>* TOT ÖSSZESEN</b>	<b>- 0,10</b>	<b>- 1,23</b>								<b>- 1,23</b>		<b>- 1,33</b>				<b>- 1,33</b>
<b>* AKCS+TOT ÖSSZESEN</b>	<b>- 55,03</b>	<b>- 19,68</b>	<b>- 1,46</b>		<b>- 37,77</b>	<b>34,73</b>	<b>- 8,33</b>	<b>- 14,70</b>	<b>0,00</b>	<b>- 47,20</b>		<b>- 102,23</b>	<b>- 70,03</b>		<b>- 70,03</b>	<b>- 172,26</b>

2005.11.30.

HU

Az Európai Unió Hivatalos Lapja

C 303/157

## 8. EFA

## 2004. évi célhoz kötött pénzeszközök, kumulált

## ÁLLAPOT ESZKÖZÖNKÉNT ÉS ÁLLAMONKÉNT

(millió euro)

	Lomé											Cotonou			Összes állami	
	NIP	Nem NIP									Kamatok	Összesen	A keret	B keret		A+B összesen
	Támogatá- sok	Kamattá- mogatások	Gyorssegély	Menekültek segélyezése	Kockázati tőke	STABEX	SYSMIN	SAF	Súlyosan eladósodott szegény országok	Nem NIP összesen						
ANGOLA	56,49		11,26	15,28						26,54		83,03				83,03
BENIN	107,52				16,10	1,02		54,33		71,45		178,97				178,97
BURKINA FASO	156,36		0,10		14,00	1,50		87,60		103,21		259,57	128,11		128,11	387,68
BOTSWANA	23,14	2,10					0,11			2,21		25,35	0,02	21,48	21,51	46,86
BURUNDI	13,06			25,00		17,22		9,28		51,50		64,55				64,55
CENTRAFRIQUE	53,26		0,41			6,31		22,90		29,62		82,87				82,87
TCHAD	127,08		0,89		22,30			51,39		74,58		201,66				201,66
CAMEROUN	97,14				73,03	17,11		34,94		125,07		222,21				222,21
CONGO	3,66			4,62						4,62		8,28				8,28
COMORES	9,41		0,71			4,94				5,66		15,06				15,06
CAP VERT	25,11	2,58			5,00	0,66		18,11		26,35		51,46				51,46
DJIBOUTI	15,12			2,00				9,00		11,00		26,12				26,12
GUINEE EQUATORIALE	2,65					0,79				0,79		3,44				3,44
ERITHREE	2,25		10,43	9,59						20,02		22,27				22,27
ETHIOPIE	91,74		1,89	6,64	66,00	5,24		118,44		198,22		289,96	0,06		0,06	290,02
GABON	36,43				32,85	0,45	2,70			36,00		72,43		5,21	5,21	77,64
GHANA	120,94				26,50			78,35		104,85		225,79		3,25	3,25	229,04
GAMBIE	19,06					4,35		13,08		17,43		36,48				36,48
GUINEE BISSAU	27,98		2,68			0,32		7,21		10,21		38,20	8,50		8,50	46,70
GUINEE	83,56				12,00			31,76		43,76		127,32				127,32

(millió euro)

	Lomé										Cotonou			Összes állami		
	NIP	Nem NIP								Kamatok	Összesen	A keret	B keret		A+B összesen	
	Támogatások	Kamattámogatások	Gyorssegély	Menekültsegélyezés	Kockázati tőke	STABEX	SYSMIN	SAF	Súlyosan eladósodott szegény országok							Nem NIP összesen
COTE D'IVOIRE	19,33	0,33				80,05		27,80		108,18		127,51				127,51
KENYA	49,60	11,69	4,57		37,17	51,05		24,00		128,48		178,08				178,08
LIBERIA				19,73						19,73		19,73				19,73
LESOTHO	47,91	1,10						17,28		18,38		66,29				66,29
MADAGASCAR	155,53		1,71		45,81	20,10		44,73		112,34		267,88	55,00		55,00	322,88
MALAWI	174,50		1,40		13,01	11,42		49,85		75,68		250,18	6,51		6,51	256,69
MAURICE	32,19	15,31			2,00					17,31		49,50				49,50
MAURITANIE	55,54	3,92		0,22	30,08	17,36	0,15	27,02		78,74		134,28				134,28
MALI	178,86		4,66		5,70			81,05		91,41		270,27				270,27
MOZAMBIQUE	151,56	6,09			50,31			131,21		187,61		339,18	150,00		150,00	489,18
NAMIBIE	49,43	18,83		1,18	4,23		0,20			24,43		73,86				73,86
NIGER	95,42		0,28				0,14	43,74		44,16		139,58	1,02	32,94	33,96	173,54
RWANDA	71,24					25,20		55,40		80,59		151,84				151,84
SENEGAL	95,54	4,12			50,41	38,43	0,46	52,73		146,15		241,70				241,70
SEYCHELLES	4,97				1,77					1,77		6,74				6,74
SIERRA LEONE	52,50					5,10		30,40		35,50		88,00				88,00
SOMALIE	44,47											44,47				44,47
SAO TOME & PRINCIPE	9,67							3,97		3,97		13,64				13,64
SOUDAN			19,22			92,74				111,96		111,96				111,96
SWAZILAND	25,27	8,43			28,56					36,99		62,26	2,31		2,31	64,57
TANZANIE	194,60			3,78	106,72	33,27		137,09		280,86		475,46				475,46
TOGO						1,24				1,24		1,24				1,24
OUGANDA	179,91		1,69		93,30	34,61		94,65		224,25		404,17				404,17
NIGERIA					5,00					5,00		5,00				5,00
ZAMBIE	119,36		3,64		103,50		90,22	90,99		288,34		407,70				407,70

(millió euro)

	Lomé										Cotonou			Összes állami		
	NIP	Nem NIP								Kamatok	Összesen	A keret	B keret		A+B összesen	
	Támogatások	Kamattámogatások	Gyorssegély	Menekültsegélyezése	Kockázati tőke	STABEX	SYSMIN	SAF	Súlyosan eladósodott szegény országok							Nem NIP összesen
ZIMBABWE	74,34				3,25	14,90	0,14			18,29		92,63				92,63
REP. DEMOCRATIQUE CONGO	19,88		1,92	23,23					5,50	30,65		50,53				50,53
<b>* AFRIKA ÖSSZESEN</b>	<b>2 973,57</b>	<b>74,50</b>	<b>67,46</b>	<b>111,27</b>	<b>848,59</b>	<b>484,94</b>	<b>91,86</b>	<b>1 456,50</b>		<b>3 135,13</b>		<b>6 108,70</b>	<b>351,53</b>	<b>62,89</b>	<b>414,41</b>	<b>6 523,11</b>
ANTIGUA-BARBUDA	0,39											0,39				0,39
BARBADE	1,23	4,26								4,26		5,49				5,49
BELIZE	10,73				8,70					8,70		19,43	0,14		0,14	19,56
BAHAMAS	2,20											2,20				2,20
REPUBLIQUE DOMINICAINE	74,20	9,05	0,17		30,98		0,34			40,54		114,74				114,74
DOMINIQUE	4,05				3,00	28,91				31,91		35,96				35,96
GRENADE	0,48					2,84				2,84		3,32				3,32
GUYANE (ETAT)	6,36				21,90		10,04	10,69		42,63		48,99				48,99
HAITI	52,75				10,00	3,10		11,70		24,80		77,55				77,55
JAMAIQUE	36,29	6,41			32,00	9,40		43,00		90,81		127,10	28,83		28,83	155,93
ST CHRISTOPHE (KITTS) & NEVI	2,72				4,00					4,00		6,72				6,72
SAINTE LUCIE	1,37	0,84			3,00	47,74				51,58		52,95				52,95
SURINAME	10,24	0,24								0,24		10,48				10,48
SAINT VINCENT & GRENADINES	1,87	0,28				32,16				32,44		34,32				34,32
TRINITE & TOBAGO	6,96	0,78			7,00					7,78		14,74				14,74
<b>* KARIB TÉRSÉG ÖSSZESEN</b>	<b>211,84</b>	<b>24,96</b>	<b>0,17</b>		<b>120,58</b>	<b>124,15</b>	<b>10,38</b>	<b>65,39</b>		<b>342,54</b>		<b>554,38</b>	<b>28,97</b>		<b>28,97</b>	<b>583,35</b>
FIDJI	16,76		0,41		2,00					2,41		19,17				19,17
KIRIBATI	6,66				0,50	0,28				0,78		7,44				7,44
PAPOUSIE NOUVELLE GUINEE	36,15		0,08			0,64	0,50	9,88		11,10		47,24		2,97	2,97	50,22
SALOMON	13,29					73,95		2,18		76,13		89,42				89,42

(millió euro)

	Lomé										Cotonou			Összes állami		
	NIP	Nem NIP									Kamatok	Összesen	A keret		B keret	A+B összesen
	Támogatások	Kamattámogatások	Gyorssegély	Menekültek segélyezése	Kockázati tőke	STABEX	SYSMIN	SAF	Súlyosan eladósodott szegény országok	Nem NIP összesen						
TONGA	5,90					0,46				0,46		6,36				6,36
TUVALU	1,90				0,50	0,00				0,50		2,40				2,40
VANUATU	10,23		0,14		3,00	0,81		1,59		5,54		15,77	3,84		3,84	19,61
SAMOA	14,07				5,00	0,03				5,03		19,10	2,64		2,64	21,74
<b>* CSENDES-ÓCEÁNI TÉRSÉG</b>	<b>104,94</b>		<b>0,64</b>		<b>11,00</b>	<b>76,19</b>	<b>0,50</b>	<b>13,64</b>		<b>101,97</b>		<b>206,91</b>	<b>6,48</b>	<b>2,97</b>	<b>9,45</b>	<b>216,36</b>
REGION AFRIQUE OCCIDENTALE	174,81	1,71			57,86					59,57		234,39				234,39
REGION AFRIQUE CENTRALE	72,31				5,30					5,30		77,61				77,61
REGION AFRIQUE ORIENTALE	96,24											96,24				96,24
REGION AFRIQUE AUSTRALE	53,15				16,40					16,40		69,55				69,55
REGION DE L'OCEAN INDIEN	13,01				10,94					10,94		23,95				23,95
REGION DES CARAIBES	39,95				21,30					21,30		61,25				61,25
REGION DU PACIFIQUE	34,49											34,49				34,49
MULTI-REGIONAL (PALOP)	7,83											7,83				7,83
BUDGET INTRA ACP	600,81											600,81				600,81
<b>* AKCS REGIONÁLIS EGYÜTTMŰKÖDÉS ÖSSZESEN</b>	<b>1 092,60</b>	<b>1,71</b>			<b>111,80</b>					<b>113,52</b>		<b>1 206,11</b>				<b>1 206,11</b>
ÖSSZES AKCS-ORSZÁG		6,97	69,55		28,78				1 060,00	1 165,29		1 165,29				1 165,29
IGAZGATÁSI ÉS PÉNZÜGYI KÖLTSÉGEK											33,52	33,52				33,52
<b>* AKCS ÖSSZESEN</b>	<b>4 382,94</b>	<b>105,04</b>	<b>137,82</b>	<b>111,27</b>	<b>1 120,75</b>	<b>685,29</b>	<b>102,75</b>	<b>1 535,53</b>	<b>1 060,00</b>	<b>4 858,45</b>	<b>33,52</b>	<b>9 274,92</b>	<b>386,98</b>	<b>65,86</b>	<b>452,84</b>	<b>9 727,75</b>

(millió euro)

	Lomé										Cotonou			Összes állami		
	NIP	Nem NIP									Kamatok	Összesen	A keret		B keret	A+B összesen
	Támogatások	Kamattámogatások	Gyorssegély	Menekültek segélyezése	Kockázati tőke	STABEX	SYSMIN	SAF	Súlyosan eladósodott szegény országok	Nem NIP összesen						
MAYOTTE	1,24					1,18				1,18		2,42				2,42
NOUVELLE CALEDONIE	8,34	0,33					0,72			1,05		9,39				9,39
POLYNESIE FRANCAISE	10,22	0,29			5,00					5,29		15,52				15,52
SAINT PIERRE & MIQUELON	3,47											3,47				3,47
WALLIS & FUTUNA	1,48											1,48				1,48
<b>* FRANCIA TOT ÖSSZESEN</b>	<b>24,75</b>	<b>0,63</b>			<b>5,00</b>	<b>1,18</b>	<b>0,72</b>			<b>7,53</b>		<b>32,28</b>				<b>32,28</b>
ARUBA	0,44				0,50					0,50		0,94				0,94
ANTILLES NEERLANDAISES	1,98											1,98				1,98
<b>* HOLLAND TOT ÖSSZESEN</b>	<b>2,42</b>				<b>0,50</b>					<b>0,50</b>		<b>2,92</b>				<b>2,92</b>
ANGUILLA	0,97											0,97				0,97
MONTSERRAT	1,76											1,76				1,76
SAINTE HELENE	0,06											0,06				0,06
TURKS & CAICOS					3,00					3,00		3,00				3,00
VIERGES (BRITANNIQUES)		0,51								0,51		0,51				0,51
<b>* BRIT TOT ÖSSZESEN</b>	<b>2,80</b>	<b>0,51</b>			<b>3,00</b>					<b>3,51</b>		<b>6,31</b>				<b>6,31</b>
COOPERATION REGIONALE PTF	5,37											5,37				5,37
COOPERATION REGIONALE PTN	0,53											0,53				0,53
<b>* TOT REGIONÁLIS EGYÜTTMŰKÖDÉS</b>	<b>5,90</b>											<b>5,90</b>				<b>5,90</b>
<b>* TOT ÖSSZESEN</b>	<b>35,86</b>	<b>1,14</b>			<b>8,50</b>	<b>1,18</b>	<b>0,72</b>			<b>11,54</b>		<b>47,41</b>				<b>47,41</b>
<b>* AKCS+TOT ÖSSZESEN</b>	<b>4 418,81</b>	<b>106,18</b>	<b>137,82</b>	<b>111,27</b>	<b>1 129,25</b>	<b>686,47</b>	<b>103,47</b>	<b>1 535,53</b>	<b>1 060,00</b>	<b>4 869,99</b>	<b>33,52</b>	<b>9 322,32</b>	<b>386,98</b>	<b>65,86</b>	<b>452,84</b>	<b>9 775,16</b>

## 8. EFA

**2004. évi célhoz kötött pénzeszközök**  
**ÁLLAPOT ESZKÖZÖNKÉNT ÉS ÁLLAMONKÉNT**

(millió euro)

	Lomé											Cotonou			Összes állami	
	NIP	Nem NIP									Kamatok	Összesen	A keret	B keret		A+B összesen
	Támogatások	Kamattámogatások	Gyorssegély	Menekültek segélyezése	Kockázati tőke	STABEX	SYSMIN	SAF	Súlyosan eladósodott szegény országok	Nem NIP összesen						
ANGOLA	7,74		- 0,06	4,33						4,27		12,01				12,01
BENIN	10,02					0,05		- 0,01		0,04		10,06				10,06
BURKINA FASO	4,16					0,07		- 0,11		- 0,04		4,12	3,43		3,43	7,55
BOTSWANA	11,73											11,73		21,48	21,48	33,22
BURUNDI	- 0,00					3,38		0,28		3,66		3,66				3,66
CENTRAFRIQUE	6,06					0,06		4,40		4,46		10,53				10,53
TCHAD	10,02							0,53		0,53		10,55				10,55
CAMEROUN	11,45	- 0,74			0,17	0,48		0,09		0,01		11,46				11,46
CONGO	1,27			0,20						0,20		1,47				1,47
COMORES	1,65					0,00				0,00		1,66				1,66
CAP VERT	0,59	- 1,00						0,19		- 0,82		- 0,22				- 0,22
DJIBOUTI	1,94											1,94				1,94
GUINEE EQUATORIALE	0,86											0,86				0,86
ERITHREE			- 0,11	0,74						0,63		0,63				0,63

(millió euro)

	Lomé											Cotonou			Összes állami	
	NIP	Nem NIP									Kamatok	Összesen	A keret	B keret		A+B összesen
	Támogatások	Kamattámogatások	Gyorssegély	Menekültek segélyezése	Kockázati tőke	STABEX	SYSMIN	SAF	Súlyosan eladósodott szegény országok	Nem NIP összesen						
ETHIOPIE	11,94				25,00	0,37		1,63		27,00		38,94				38,94
GABON	1,59				- 0,15					- 0,15		1,44		0,37	0,37	1,81
GHANA	29,00							0,40		0,40		29,40		0,21	0,21	29,62
GAMBIE	0,88					0,09		0,00		0,09		0,98				0,98
GUINEE BISSAU	1,94					0,03		5,81		5,84		7,78	8,05		8,05	15,83
GUINEE	5,85							10,40		10,40		16,25				16,25
COTE D'IVOIRE	3,50					4,54		- 0,17		4,37		7,87				7,87
KENYA	10,95	- 0,79			0,17	3,20				2,58		13,54				13,54
LIBERIA				5,53						5,53		5,53				5,53
LESOTHO	2,19							0,04		0,04		2,23				2,23
MADAGASCAR	31,71				- 10,19	1,35				- 8,84		22,86				22,86
MALAWI	3,34		- 0,10		- 3,96	0,08		5,53		1,56		4,90	6,48		6,48	11,38
MAURICE	- 0,07											- 0,07				- 0,07
MAURITANIE	5,70	- 2,02			2,90	1,49		- 1,93		0,45		6,14				6,14
MALI	19,01		- 0,01					0,01		- 0,00		19,01				19,01
MOZAMBIQUE	41,32				- 6,84			- 0,28		- 7,12		34,20				34,20
NAMIBIE	4,77	- 0,67		0,08						- 0,59		4,19				4,19
NIGER	18,24											18,24	0,15	13,61	13,76	32,00
RWANDA	2,11					0,51				0,51		2,62				2,62

(millió euro)

	Lomé											Cotonou			Összes állami	
	NIP	Nem NIP									Kamatok	Összesen	A keret	B keret		A+B összesen
	Támogatások	Kamattámogatások	Gyorssegély	Menekültek segélyezése	Kockázati tőke	STABEX	SYSMIN	SAF	Súlyosan eladósodott szegény országok	Nem NIP összesen						
SENEGAL	12,79	- 1,58			- 2,52	0,88		- 12,51		- 15,73		- 2,94				- 2,94
SEYCHELLES	0,33				- 0,23	-				- 0,23		0,10				0,10
SIERRA LEONE	21,03					0,28		5,63		5,91		26,93				26,93
SOMALIE	6,79											6,79				6,79
SAO TOME & PRINCIPE	- 0,07							- 0,18		- 0,18		- 0,25				- 0,25
SOUDAN			- 0,01			5,59				5,58		5,58				5,58
SWAZILAND	8,38	- 0,68			- 2,69					- 3,37		5,02	2,31		2,31	7,32
TANZANIE	21,46			0,02	- 7,08	2,79		- 0,09		- 4,37		17,09				17,09
OUGANDA	88,40		- 0,01		32,00	2,73		1,19		35,92		124,32				124,32
ZAMBIE	8,88		- 0,20				4,40	0,03		4,22		13,10				13,10
ZIMBABWE	18,05	- 2,50				0,24				- 2,26		15,79				15,79
REP. DEMOCRATIQUE CONGO	5,92		- 0,07	0,49						0,42		6,33				6,33
<b>* AFRIKA ÖSSZESEN</b>	<b>453,45</b>	<b>- 9,97</b>	<b>- 0,57</b>	<b>11,39</b>	<b>26,58</b>	<b>28,22</b>	<b>4,40</b>	<b>20,88</b>	<b>0,00</b>	<b>80,93</b>		<b>534,38</b>	<b>20,42</b>	<b>35,67</b>	<b>56,09</b>	<b>590,47</b>
ANTIGUA-BARBUDA	0,16											0,16				0,16
BARBADE	0,67	- 0,91								- 0,91		- 0,24				- 0,24
BELIZE	0,08											0,08				0,08
REPUBLIQUE DOMINICAINE	18,88	- 1,12						- 0,08		- 1,20		17,68				17,68
DOMINIQUE	2,41					0,47				0,47		2,89				2,89

2005.11.30.

HU

Az Európai Unió Hivatalos Lapja

C 303/165

(millió euro)

	Lomé											Cotonou			Összes állami	
	NIP	Nem NIP									Kamatok	Összesen	A keret	B keret		A+B összesen
	Támogatások	Kamatátogatások	Gyorssegély	Menekültek segélyezése	Kockázati tőke	STABEX	SYSMIN	SAF	Súlyosan eladósodott szegény országok	Nem NIP összesen						
GRENADE						0,03				0,03		0,03				0,03
GUYANE (ETAT)	1,43						3,27			3,27		4,70				4,70
HAITI	13,47					0,22				0,22		13,69				13,69
JAMAIQUE	- 0,29	- 1,06				0,59				- 0,47		- 0,76	28,75		28,75	27,98
SAINTE LUCIE	0,75					1,24				1,24		1,99				1,99
SURINAME	0,78											0,78				0,78
SAINT VINCENT & GRENADINES	0,06					0,36				0,36		0,42				0,42
TRINITE & TOBAGO	2,33											2,33				2,33
<b>* KARIB TÉRSÉG ÖSSZESEN</b>	<b>40,74</b>	<b>- 3,09</b>				<b>2,91</b>	<b>3,20</b>			<b>3,01</b>		<b>43,75</b>	<b>28,75</b>		<b>28,75</b>	<b>72,50</b>
FIDJI	9,98		- 0,01							- 0,01		9,97				9,97
KIRIBATI	1,56											1,56				1,56
PAPOUASIE NOUVELLE GUINEE	6,21					0,06				0,06		6,27	2,97	2,97	2,97	9,25
SALOMON	- 0,28					2,78		- 0,01		2,77		2,49				2,49
TONGA	0,74					0,01				0,01		0,74				0,74
TUVALU	0,03				0,50					0,50		0,53				0,53
VANUATU	- 0,01							- 0,01		- 0,01		- 0,02	1,22		1,22	1,20

(millió euro)

	Lomé											Cotonou			Összes állami	
	NIP	Nem NIP									Kamatok	Összesen	A keret	B keret		A+B összesen
	Támogatások	Kamattámogatások	Gyorssegély	Menekültek segélyezése	Kockázati tőke	STABEX	SYSMIN	SAF	Súlyosan eladósodott szegény országok	Nem NIP összesen						
SAMOA	0,04											0,04	1,09		1,09	1,13
<b>* CSENDES-ÓCEÁNI TÉRSÉG</b>	<b>18,27</b>		<b>- 0,01</b>		<b>0,50</b>	<b>2,84</b>		<b>- 0,02</b>		<b>3,32</b>		<b>21,58</b>	<b>2,31</b>	<b>2,97</b>	<b>5,28</b>	<b>26,86</b>
REGION AFRIQUE OCCIDENTALE	15,86											15,86				15,86
REGION AFRIQUE CENTRALE	2,98											2,98				2,98
REGION AFRIQUE ORIENTALE	41,44											41,44				41,44
REGION AFRIQUE AUSTRALE	17,65											17,65				17,65
REGION DE L'OCEAN INDIEN	4,17											4,17				4,17
REGION DES CARAIBES	7,94											7,94				7,94
REGION DU PACIFIQUE	1,04											1,04				1,04
MULTI-REGIONAL (PALOP)	1,83											1,83				1,83
AKCS-N BELÜLI KERET	63,19											63,19				63,19
<b>* AKCS REGIONÁLIS EGYÜTTMŰKÖDÉS ÖSSZESEN</b>	<b>156,10</b>											<b>156,10</b>				<b>156,10</b>
ÖSSZE AKCS ORSZÁG		- 5,38	- 0,13							- 5,51		- 5,51				- 5,51
IGAZGATÁSI ÉS PÉNZÜGYI KÖLTSÉGEK											6,74	6,74				6,74
<b>* AKCS ÖSSZESEN</b>	<b>668,56</b>	<b>- 18,45</b>	<b>- 0,70</b>	<b>11,39</b>	<b>27,08</b>	<b>33,98</b>	<b>7,59</b>	<b>20,86</b>		<b>81,75</b>	<b>6,74</b>	<b>757,05</b>	<b>51,47</b>	<b>38,65</b>	<b>90,12</b>	<b>847,17</b>

2005.11.30.

HU

Az Európai Unió Hivatalos Lapja

C 303/167

(millió euro)

	Lomé											Cotonou			Összes állami	
	NIP	Nem NIP									Kamatok	Összesen	A keret	B keret		A+B összesen
	Támogatások	Kamattámogatások	Gyorssegély	Menekültek segélyezése	Kockázati tőke	STABEX	SYSMIN	SAF	Súlysoan eladósodott szegény országok	Nem NIP összesen						
MAYOTTE	0,02											0,02				0,02
NOUVELLE CALEDONIE							0,67			0,67		0,67				0,67
POLYNESIE FRANCAISE		- 0,26								- 0,26		- 0,26				- 0,26
SAINT PIERRE & MIQUELON	- 0,05											- 0,05				- 0,05
WALLIS & FUTUNA	0,38											0,38				0,38
<b>* FRANCIA TOT ÖSSZESEN</b>	<b>0,35</b>	<b>- 0,26</b>					<b>0,67</b>			<b>0,41</b>		<b>0,75</b>				<b>0,75</b>
ARUBA	- 0,01	- 0,26								- 0,26		- 0,27				- 0,27
ANTILLES NEERLANDAISES	1,20											1,20				1,20
<b>* HOLLAND TOT ÖSSZESEN</b>	<b>1,19</b>	<b>- 0,26</b>								<b>- 0,26</b>		<b>0,93</b>				<b>0,93</b>
ANGUILLA	0,62											0,62				0,62
MONTSERRAT	0,03											0,03				0,03
<b>* BRIT TOT ÖSSZESEN</b>	<b>0,64</b>											<b>0,64</b>				<b>0,64</b>
COOPERATION REGIONALE PTF	- 0,01											- 0,01				- 0,01
COOPERATION REGIONALE PTN	- 0,11											- 0,11				- 0,11
<b>* TOT REGIONÁLIS EGYÜTTMŰKÖDÉS</b>	<b>- 0,12</b>											<b>- 0,12</b>				<b>- 0,12</b>
ÖSSZES TOT		- 0,70								- 0,70		- 0,70				- 0,70
<b>* TOT ÖSSZESEN</b>	<b>2,06</b>	<b>- 1,23</b>					<b>0,67</b>			<b>- 0,56</b>		<b>1,51</b>				<b>1,51</b>
<b>* AKCS+TOT ÖSSZESEN</b>	<b>670,62</b>	<b>- 19,68</b>	<b>- 0,70</b>	<b>11,39</b>	<b>27,08</b>	<b>33,98</b>	<b>8,26</b>	<b>20,86</b>		<b>81,19</b>	<b>6,74</b>	<b>758,55</b>	<b>51,47</b>	<b>38,65</b>	<b>90,12</b>	<b>848,67</b>

## 3.3.7. táblázat

## 8. EFA

## 2004. évi kifizetések, kumulált

## ÁLLAPOT ESZKÖZÖNKÉNT ÉS ÁLLAMONKÉNT

(millió euro)

	Lomé											Cotonou			Összes állami	
	NIP	Nem NIP									Kamatok	Összesen	A keret	B keret		Összesen
	Támogatások	Kamattámogatások	Gyorssegély	Menekültek segélyezése	Kockázati tőke	STABEX	SYSMIN	SAF	Súlyosan eladósodott szegény országok	Nem NIP összesen						
ANGOLA	37,55		11,26	10,38						21,65		59,19				59,19
BENIN	93,63				5,76	0,97		52,76		59,49		153,12				153,12
BURKINA FASO	116,50		0,10		12,09	0,76		87,60		100,55		217,05	90,09		90,09	307,14
BOTSWANA	12,11								0,11	0,11		12,22	0,02	0,37	0,39	12,61
BURUNDI	13,06			22,50				9,05		31,55		44,61				44,61
CENTRAFRIQUE	43,34		0,41			6,31		22,47		29,19		72,53				72,53
TCHAD	95,60		0,89		15,55			50,83		67,26		162,87				162,87
CAMEROUN	74,70				63,32	11,85		34,48		109,66		184,35				184,35
CONGO	2,05			3,70						3,70		5,74				5,74
COMORES	7,46		0,71			4,89				5,60		13,06				13,06
CAP VERT	14,73	2,58			1,47	0,66		17,87		22,58		37,32				37,32
DJIBOUTI	11,41			0,98				9,00		9,98		21,39				21,39
GUINEE EQUATORIALE	1,25					0,79				0,79		2,05				2,05
ERITHREE			9,68	8,65						18,33		18,33				18,33
ETHIOPIE	37,10		1,29	2,29	41,00			111,47		156,06		193,16	0,04		0,04	193,20
GABON	31,88				32,54	0,45		2,70		35,69		67,57		2,76	2,76	70,33
GHANA	61,39				17,05			77,80		94,85		156,25		1,18	1,18	157,43
GAMBIE	14,72					3,37		9,04		12,40		27,13				27,13
GUINEE BISSAU	20,64		2,68					1,41		4,09		24,73	2,93		2,93	27,67
GUINEE	54,77							21,36		21,36		76,13				76,13
COTE D'IVOIRE	11,35	0,33				38,11		21,64		60,08		71,43				71,43

(millió euro)

	Lomé										Cotonou			Összes állami		
	NIP	Nem NIP									Kamatok	Összesen	A keret		B keret	Összesen
	Támogatások	Kamattámogatások	Gyorssegély	Menekültek segélyezése	Kockázati tőke	STABEX	SYSMIN	SAF	Súlyosan eladósodott szegény országok	Nem NIP összesen						
KENYA	18,21	8,09	3,90		35,17	51,05		17,00		115,21		133,42				133,42
LIBERIA				11,47						11,47		11,47				11,47
LESOTHO	41,41	1,10						14,77		15,87		57,28				57,28
MADAGASCAR	100,05		1,71		39,97	6,57		44,73		92,98		193,03	55,00		55,00	248,03
MALAWI	153,87		1,40		10,71	10,53		49,79		72,44		226,30	2,90		2,90	229,20
MAURICE	29,62	1,23			1,89					3,12		32,73				32,73
MAURITANIE	45,30	3,92		0,22	25,02		0,15	26,92		56,23		101,53				101,53
MALI	146,17		4,66		5,70			79,33		89,69		235,85				235,85
MOZAMBIQUE	102,04	4,18			49,73			131,21		185,12		287,16	110,23		110,23	397,39
NAMIBIE	42,92	17,55		1,12	4,23		0,20			23,10		66,01				66,01
NIGER	76,44		0,28				0,14	39,44		39,86		116,30	0,81	20,24	21,05	137,35
RWANDA	55,03					19,59		55,40		74,99		130,02				130,02
SENEGAL	66,21	4,12			34,83	28,59	0,37	52,67		120,58		186,79				186,79
SEYCHELLES	4,66				1,77					1,77		6,43				6,43
SIERRA LEONE	37,51					2,12		30,40		32,52		70,03				70,03
SOMALIE	26,66											26,66				26,66
SAO TOME & PRINCIPE	6,98							3,71		3,71		10,68				10,68
SOUDAN			19,22							19,22		19,22				19,22
SWAZILAND	15,85	2,70			19,81					22,51		38,36	0,67		0,67	39,03
TANZANIE	97,90			2,83	64,02	3,05		136,89		206,79		304,69				304,69
TOGO						1,24				1,24		1,24				1,24
OUGANDA	115,52		1,63		61,30	14,91		93,50		171,34		286,87				286,87
NIGERIA					4,54					4,54		4,54				4,54
ZAMBIE	107,46		3,64		90,30		85,95	90,69		270,58		378,04				378,04

(millió euro)

	Lomé											Cotonou			Összes állami	
	NIP	Nem NIP									Kamatok	Összesen	A keret	B keret		Összesen
	Támogatások	Kamattámogatások	Gyorssegély	Menekültek segélyezése	Kockázati tőke	STABEX	SYSMIN	SAF	Súlyosan eladósodott szegény országok	Nem NIP összesen						
ZIMBABWE	52,17				3,25	12,14	0,13			15,52		67,69				67,69
REP. DEMOCRATIQUE CONGO	11,93		1,92	19,14				4,69		25,75		37,68				37,68
<b>* AFRIKA ÖSSZESEN</b>	<b>2 109,14</b>	<b>45,80</b>	<b>65,37</b>	<b>83,28</b>	<b>641,02</b>	<b>217,51</b>	<b>87,49</b>	<b>1 400,63</b>		<b>2 541,11</b>		<b>4 650,24</b>	<b>262,69</b>	<b>24,55</b>	<b>287,24</b>	<b>4 937,49</b>
ANTIGUA-BARBUDA	0,20											0,20				0,20
BARBADE	0,74	2,72								2,72		3,46				3,46
BELIZE	10,39				6,54					6,54		16,93	0,13		0,13	17,05
BAHAMAS	2,20											2,20				2,20
REPUBLIQUE DOMINICAINE	33,49	1,10	0,17		30,64		0,34			32,26		65,74				65,74
DOMINIQUE	2,14				2,78	23,74				26,52		28,66				28,66
GRENADE	0,24					2,52				2,52		2,76				2,76
GUYANE (ETAT)	3,35				1,44		2,71	10,69		14,84		18,19				18,19
HAITI	32,89					3,10		11,70		14,80		47,69				47,69
JAMAIQUE	30,47	6,41			14,78	8,83		43,00		73,01		103,49	11,68		11,68	115,17
ST CHRISTOPHE (KITTS) & NEVI	2,72				2,22					2,22		4,94				4,94
SAINTE LUCIE	0,88					34,36				34,36		35,24				35,24
SURINAME	6,04	0,24								0,24		6,28				6,28
SAINT VINCENT & GRENADINES	1,38	0,28				28,30				28,58		29,96				29,96
TRINITE & TOBAGO	2,44	0,78			3,00					3,78		6,22				6,22
<b>* KARIB TÉRSÉG ÖSSZESEN</b>	<b>129,56</b>	<b>11,53</b>	<b>0,17</b>		<b>61,40</b>	<b>100,85</b>	<b>3,05</b>	<b>65,39</b>		<b>242,40</b>		<b>371,96</b>	<b>11,81</b>		<b>11,81</b>	<b>383,77</b>
FIDJI	9,89		0,41		2,00					2,41		12,30				12,30
KIRIBATI	4,24				0,10	0,28				0,38		4,62				4,62
PAPOUASIE NOUVELLE GUINEE	22,93		0,08				0,48	9,88		10,43		33,35		0,57	0,57	33,92
SALOMON	11,27					44,50		2,18		46,68		57,95				57,95

(millió euro)

	Lomé											Cotonou			Összes állami	
	NIP	Nem NIP									Kamatok	Összesen	A keret	B keret		Összesen
	Támogatások	Kamattámogatások	Gyorssegély	Menekültek segélyezése	Kockázati tőke	STABEX	SYSMIN	SAF	Súlyosan eladósodott szegény országok	Nem NIP összesen						
TONGA	4,58					0,38				0,38		4,96				4,96
TUVALU	1,87					0,00				0,00		1,87				1,87
VANUATU	10,18		0,14		3,00	0,81		1,59		5,54		15,72	2,41		2,41	18,13
SAMOA	14,07				5,00	0,03				5,03		19,10	1,66		1,66	20,76
<b>* CSENDES-ÓCEÁNI TÉRSÉG</b>	<b>79,01</b>		<b>0,64</b>		<b>10,10</b>	<b>46,01</b>	<b>0,48</b>	<b>13,64</b>		<b>70,86</b>		<b>149,88</b>	<b>4,06</b>	<b>0,57</b>	<b>4,63</b>	<b>154,51</b>
REGION AFRIQUE OCCIDENTALE	136,20	1,71			57,86					59,57		195,77				195,77
REGION AFRIQUE CENTRALE	55,35				1,25					1,25		56,60				56,60
REGION AFRIQUE ORIENTALE	53,20											53,20				53,20
REGION AFRIQUE AUSTRALE	34,22				16,40					16,40		50,62				50,62
REGION DE L'OCEAN INDIEN	7,67				4,31					4,31		11,98				11,98
REGION DES CARAIBES	28,73				10,64					10,64		39,37				39,37
REGION DU PACIFIQUE	18,91											18,91				18,91
MULTI-REGIONAL (PALOP)	5,09											5,09				5,09
BUDGET INTRA ACP	408,39											408,39				408,39
<b>* AKCS REGIONÁLIS EGYÜTTMŰKÖDÉS ÖSSZESEN</b>	<b>747,76</b>	<b>1,71</b>			<b>90,47</b>					<b>92,18</b>		<b>839,94</b>				<b>839,94</b>
ÖSSZES AKCS-ORSZÁG		4,67	68,68		15,16				1 060,00	1 148,51		1 148,51				1 148,51
IGAZGATÁSI ÉS PÉNZÜGYI KÖLTSÉGEK											29,92	29,92				29,92
<b>* AKCS ÖSSZESEN</b>	<b>3 065,47</b>	<b>63,71</b>	<b>134,87</b>	<b>83,28</b>	<b>818,15</b>	<b>364,37</b>	<b>91,02</b>	<b>1 479,66</b>	<b>1 060,00</b>	<b>4 095,06</b>	<b>29,92</b>	<b>7 190,45</b>	<b>278,57</b>	<b>25,12</b>	<b>303,69</b>	<b>7 494,13</b>

(millió euro)

	Lomé											Cotonou			Összes állami	
	NIP	Nem NIP									Kamatok	Összesen	A keret	B keret		Összesen
	Támogatások	Kamattámogatások	Gyorssegély	Menekültek segélyezése	Kockázati tőke	STABEX	SYSMIN	SAF	Súlyosan eladósodott szegény országok	Nem NIP összesen						
MAYOTTE	0,44					1,18				1,18		1,62				1,62
NOUVELLE CALEDONIE	4,50	0,33						0,34		0,68		5,18				5,18
POLYNESIE FRANCAISE	9,26	0,29			3,00					3,29		12,55				12,55
SAINT PIERRE & MIQUELON	3,47											3,47				3,47
WALLIS & FUTUNA	1,26											1,26				1,26
<b>* FRANCIA TOT ÖSSZESEN</b>	<b>18,93</b>	<b>0,63</b>			<b>3,00</b>	<b>1,18</b>	<b>0,34</b>			<b>5,15</b>		<b>24,08</b>				<b>24,08</b>
ARUBA	0,40											0,40				0,40
ANTILLES NEERLANDAISES	1,05											1,05				1,05
<b>* HOLLAND TOT ÖSSZESEN</b>	<b>1,45</b>											<b>1,45</b>				<b>1,45</b>
ANGUILLA	0,80											0,80				0,80
MONTSERRAT	1,16											1,16				1,16
SAINTE HELENE	0,06											0,06				0,06
TURKS & CAICOS					1,83					1,83		1,83				1,83
VIERGES (BRITANNIQUES)		0,51								0,51		0,51				0,51
<b>* BRIT TOT ÖSSZESEN</b>	<b>2,02</b>	<b>0,51</b>			<b>1,83</b>					<b>2,34</b>		<b>4,36</b>				<b>4,36</b>
COOPERATION REGIONALE PTF	2,28											2,28				2,28
COOPERATION REGIONALE PTN	0,45											0,45				0,45
<b>* TOT REGIONÁLIS EGYÜTTMŰKÖDÉS</b>	<b>2,73</b>											<b>2,73</b>				<b>2,73</b>
<b>* TOT ÖSSZESEN</b>	<b>25,12</b>	<b>1,14</b>			<b>4,83</b>	<b>1,18</b>	<b>0,34</b>			<b>7,49</b>		<b>32,62</b>				<b>32,62</b>
<b>* AKCS+TOT ÖSSZESEN</b>	<b>3 090,59</b>	<b>64,85</b>	<b>134,87</b>	<b>83,28</b>	<b>822,98</b>	<b>365,55</b>	<b>91,36</b>	<b>1 479,66</b>	<b>1 060,00</b>	<b>4 102,55</b>	<b>29,92</b>	<b>7 223,06</b>	<b>278,57</b>	<b>25,12</b>	<b>303,69</b>	<b>7 526,75</b>

2005.11.30.

HU

Az Európai Unió Hivatalos Lapja

C 303/173

## 8. EFA

## 2004. évi kifizetések

## ÁLLAPOT ESZKÖZÖNKÉNT ÉS ÁLLAMONKÉNT

(millió euro)

	Lomé											Cotonou			Összes állami	
	NIP	Nem NIP									Kamatok	Összesen	A keret	B keret		Összesen
	Támogatások	Kamattámogatások	Gyorssegély	Menekültek segélyezése	Kockázati tőke	STABEX	SYSMIN	SAF	Súlyosan eladósodott szegény országok	Nem NIP összesen						
ANGOLA	8,57		- 0,00	4,29						4,29		12,86				12,86
BENIN	24,23				0,72			0,06		0,78		25,00				25,00
BURKINA FASO	21,97				5,00	- 0,68		0,05		4,37		26,34	38,98		38,98	65,32
BOTSWANA	5,79											5,79	0,01	0,37	0,38	6,17
BURUNDI	13,00			8,31		- 13,84		9,05		3,53		16,53				16,53
CENTRAFRIQUE	15,59			-		0,06		4,47		4,54		20,12				20,12
TCHAD	30,61			-	2,15			0,58		2,73		33,34				33,34
CAMEROUN	29,87			-	2,51	- 4,78		0,32		- 1,94		27,93				27,93
CONGO	1,43			0,42						0,42		1,85				1,85
COMORES	1,57					- 0,05				- 0,05		1,52				1,52
CAP VERT	3,39	1,15			1,47			0,08		2,70		6,09				6,09
DJIBOUTI	4,14											4,14				4,14
GUINEE EQUATORIALE	0,61											0,61				0,61
ERITHREE			1,03	3,35						4,38		4,38				4,38
ETHIOPIE	2,61					- 4,87		0,57		- 4,31		- 1,70	0,02		0,02	- 1,67
GABON	4,72				1,82					1,82		6,54		2,33	2,33	8,87
GHANA	10,26				0,57			15,98		16,55		26,81		0,66	0,66	27,47
GAMBIE	2,29					- 0,89		0,07		- 0,82		1,46			-	1,46
GUINEE BISSAU	2,88					- 0,29		0,01		- 0,28		2,60	2,93		2,93	5,54
GUINEE	10,32											10,32				10,32
COTE D'IVOIRE	2,95					- 37,39		0,03		- 37,37		- 34,42				- 34,42
KENYA	7,69	1,32			12,80	3,20				17,32		25,01				25,01
LIBERIA				3,70						3,70		3,70				3,70
LESOTHO	4,55							5,57		5,57		10,12				10,12
MADAGASCAR	37,72				19,41	- 12,18				7,23		44,95				44,95

(millió euro)

	Lomé										Cotonou			Összes állami		
	NIP	Nem NIP								Kamatok	Összesen	A keret	B keret		Összesen	
	Támogatások	Kamattámogatások	Gyorssegély	Menekültek segélyezése	Kockázati tőke	STABEX	SYSMIN	SAF	Súlyosan eladósodott szegény országok							Nem NIP összesen
MALAWI	29,75		0,10			- 0,81		5,66		4,95		34,70	2,88		2,88	37,58
MAURICE	3,04				1,89					1,89		4,92				4,92
MAURITANIE	7,48	0,92			0,25	- 15,86		4,37		- 10,33		- 2,85				- 2,85
MALI	30,21							7,69		7,69		37,90				37,90
MOZAMBIQUE	37,76							0,04		0,04		37,80	39,16		39,16	76,96
NAMIBIE	6,58	0,23		0,27						0,51		7,09				7,09
NIGER	22,25											22,25	0,38	0,99	1,38	23,63
RWANDA	13,77					- 5,10				- 5,10		8,67				8,67
SENEGAL	10,46	0,28			5,29	- 8,96	0,01	25,36		21,98		32,44				32,44
SEYCHELLES	0,24											0,24				0,24
SIERRA LEONE	18,59					- 2,71		5,63		2,92		21,51				21,51
SOMALIE	10,10											10,10				10,10
SAO TOME & PRINCIPE	1,35							0,28		0,28		1,62				1,62
SOUDAN												-				-
SWAZILAND	5,69	0,51			2,51					3,02		8,71	0,67		0,67	9,38
TANZANIE	43,78			1,18	26,17	- 27,43		- 0,01		- 0,10		43,68				43,68
UGANDA	58,04		0,40		8,00	- 16,96		3,60		- 4,97		53,07				53,07
NIGERIA					0,77					0,77		0,77				0,77
ZAMBIE	11,15		0,21		32,54		5,41	0,09		38,25		49,40				49,40
ZIMBABWE	16,05					- 2,52				- 2,52		13,53				13,53
REP. DEMOCRATIQUE CONGO	4,80		0,15	4,98						5,13		9,93				9,93
<b>* AFRIKA ÖSSZESEN</b>	<b>577,84</b>	<b>4,40</b>	<b>1,87</b>	<b>26,51</b>	<b>123,86</b>	<b>- 152,06</b>	<b>5,42</b>	<b>89,55</b>		<b>99,55</b>		<b>677,39</b>	<b>85,04</b>	<b>4,35</b>	<b>89,39</b>	<b>766,78</b>

(millió euro)

	Lomé											Cotonou			Összes állami	
	NIP	Nem NIP									Kamatok	Összesen	A keret	B keret		Összesen
	Támogatások	Kamattámogatások	Gyorssegély	Menekültek segélyezése	Kockázati tőke	STABEX	SYSMIN	SAF	Súlyosan eladósodott szegény országok	Nem NIP összesen						
ANTIGUA-BARBUDA	0,13											0,13				0,13
BARBADE	0,34	1,61								1,61		1,96				1,96
BELIZE	0,19											0,19	0,04		0,04	0,23
BAHAMAS												-				-
REPUBLIQUE DOMINICAINE	10,49	- 0,15								- 0,15		10,34				10,34
DOMINIQUE	1,56				0,39	- 4,69				- 4,31		- 2,74				- 2,74
GRENADE	0,12					- 0,29				- 0,29		- 0,17				- 0,17
GUYANE (ETAT)	0,93						1,12			1,12		2,05				2,05
HAITI	13,61					0,22				0,22		13,83				13,83
JAMAIQUE	2,35	1,17			1,29	0,02				2,48		4,83	11,63		11,63	16,46
ST CHRISTOPHE (KITTS) & NEVI					0,35					0,35		0,35				0,35
SAINTE LUCIE	0,32					- 12,15				- 12,15		- 11,82				- 11,82
SURINAME	1,57											1,57				1,57
SAINT VINCENT & GRENADINES	0,66					- 3,50				- 3,50		- 2,84				- 2,84
TRINITE & TOBAGO	0,61											0,61				0,61
<b>* KARIB TÉRSÉG ÖSSZESEN</b>	<b>32,88</b>	<b>2,63</b>			<b>2,02</b>	<b>- 20,39</b>	<b>1,12</b>			<b>- 14,62</b>		<b>18,26</b>	<b>11,67</b>		<b>11,67</b>	<b>29,94</b>
FIDJI	6,28		0,08							0,08		6,36				6,36
KIRIBATI	1,70				0,10					0,10		1,80				1,80
PAPOUASIE NOUVELLE GUINEE	8,67					- 0,58				- 0,58		8,09	0,57	0,57	0,57	8,66
SALOMON	1,66					- 26,67				- 26,67		- 25,01				- 25,01
TONGA	1,91					- 0,08				- 0,08		1,83				1,83
TUVALU	0,02											0,02				0,02
VANUATU	0,12							0,01		0,01		0,14	0,97		0,97	1,11
SAMOA	0,20											0,20	1,21		1,21	1,41
<b>* CSENDÉS-ÓCEÁNI TÉRSÉG</b>	<b>20,57</b>		<b>0,08</b>		<b>0,10</b>	<b>- 27,33</b>		<b>0,01</b>		<b>- 27,14</b>		<b>- 6,57</b>	<b>2,18</b>	<b>0,57</b>	<b>2,75</b>	<b>- 3,83</b>

(millió euro)

	Lomé											Cotonou			Összes állami	
	NIP	Nem NIP									Kamatok	Összesen	A keret	B keret		Összesen
	Támogatások	Kamattámogatások	Gyorssegély	Menekültek segélyezése	Kockázati tőke	STABEX	SYSMIN	SAF	Súlyosan eladósodott szegény országok	Nem NIP összesen						
REGION AFRIQUE OCCIDENTALE	33,18											33,18				33,18
REGION AFRIQUE CENTRALE	13,96											13,96				13,96
REGION AFRIQUE ORIENTALE	22,82											22,82				22,82
REGION AFRIQUE AUSTRALE	8,72											8,72				8,72
REGION DE L'OCEAN INDIEN	1,86				0,50					0,50		2,35				2,35
REGION DES CARAIBES	5,42				0,77					0,77		6,19				6,19
REGION DU PACIFIQUE	8,06											8,06				8,06
MULTI-REGIONAL (PALOP)	1,75											1,75				1,75
BUDGET INTRA ACP	61,00											61,00				61,00
<b>* AKCS REGIONÁLIS EGYÜTTMŰKÖDÉS ÖSSZESEN</b>	<b>156,77</b>				<b>1,27</b>					<b>1,27</b>		<b>158,04</b>				<b>158,04</b>
ÖSSZES AKCS ORSZÁG		1,85	0,50		0,68					3,04		3,04				3,04
IGAZGATÁSI ÉS PÉNZÜGYI KÖLTSÉGEK											16,44	16,44				16,44
<b>* AKCS ÖSSZESEN</b>	<b>788,06</b>	<b>8,88</b>	<b>2,45</b>	<b>26,51</b>	<b>127,94</b>	<b>- 199,79</b>	<b>6,54</b>	<b>89,57</b>	<b>0,00</b>	<b>62,10</b>	<b>16,44</b>	<b>866,60</b>	<b>98,89</b>	<b>4,92</b>	<b>103,81</b>	<b>970,41</b>
MAYOTTE	0,01											0,01				0,01
NOUVELLE CALEDONIE	3,52						0,31			0,31		3,83				3,83
POLYNESIE FRANCAISE	3,69	0,06			2,00					2,06		5,75				5,75
SAINT PIERRE & MIQUELON	0,58											0,58				0,58
WALLIS & FUTUNA	0,42											0,42				0,42
<b>* FRANCIA TOT ÖSSZESEN</b>	<b>8,23</b>	<b>0,06</b>			<b>2,00</b>		<b>0,31</b>			<b>2,36</b>		<b>10,60</b>				<b>10,60</b>
ARUBA	0,15											0,15				0,15
ANTILLES NEERLANDAISES	0,42											0,42				0,42
<b>* HOLLAND TOT ÖSSZESEN</b>	<b>0,57</b>											<b>0,57</b>				<b>0,57</b>

(millió euro)

	Lomé											Cotonou			Összes állami	
	NIP	Nem NIP									Kamatok	Összesen	A keret	B keret		Összesen
	Támogatások	Kamattámogatások	Gyorssegély	Menekültek segélyezése	Kockázati tőke	STABEX	SYSMIN	SAF	Súlyosan eladósodott szegény országok	Nem NIP összesen						
ANGUILLA	0,64											0,64				0,64
MONTSERRAT	1,08											1,08				1,08
TURKS & CAICOS					1,00					1,00		1,00				1,00
<b>* BRIT TOT ÖSSZESEN</b>	<b>1,72</b>				<b>1,00</b>					<b>1,00</b>		<b>2,72</b>				<b>2,72</b>
COOPERATION REGIONALE PTF	0,90											0,90				0,90
COOPERATION REGIONALE PTN	0,14											0,14				0,14
<b>* TOT REGIONÁLIS EGYÜTTMŰKÖDÉS</b>	<b>1,04</b>											<b>1,04</b>				<b>1,04</b>
<b>* TOT ÖSSZESEN</b>	<b>11,56</b>	<b>0,06</b>			<b>3,00</b>		<b>0,31</b>			<b>3,36</b>		<b>14,92</b>				<b>14,92</b>
<b>* AKCS+TOT ÖSSZESEN</b>	<b>799,62</b>	<b>8,94</b>	<b>2,45</b>	<b>26,51</b>	<b>130,93</b>	<b>- 199,79</b>	<b>6,84</b>	<b>89,57</b>		<b>65,46</b>	<b>16,44</b>	<b>881,52</b>	<b>98,89</b>	<b>4,92</b>	<b>103,81</b>	<b>985,34</b>

## 3.4.1. táblázat

## 9. EFA

## 2004. évi, kumulált

## ÁLTALÁNOS ÁLLAPOT ÁLLAMONKÉNT

(millió euro)

	Cotonou									
	NIP	A keret		B keret		Végrehajtási költségek		Összesen		
		Határozatok	Kifizetések	Határozatok	Kifizetések	Határozatok	Kifizetések	Határozatok	Célhoz kötött pénzeszközök	Kifizetések
ANGOLA	175,08	89,76	22,66	26,80	0,40			116,56	58,62	23,06
BENIN	298,86	126,40	39,99					126,40	108,85	39,99
BURKINA FASO	306,66	118,34	0,23					118,34	29,51	0,23
BOTSWANA	62,28	2,17						2,17		
BURUNDI	227,58	74,24	1,34	43,17	22,54			117,41	61,73	23,88
CENTRAFRIQUE	110,30	4,69	2,68	1,47	1,14			6,16	4,52	3,82
TCHAD	250,73	115,33	2,74	9,80	3,01			125,13	61,93	5,75
CAMEROUN	135,18	4,76	0,38					4,76	0,48	0,38
CONGO	93,09	12,63	0,29	2,00	0,56			14,63	2,04	0,85
COMORES	36,10	0,02	0,02	1,80	1,39			1,82	1,76	1,42
CAP VERT	51,41	3,56		5,81	5,50			9,37	5,50	5,50
DJIBOUTI	43,54	9,60	0,31					9,60	0,58	0,31
GUINEE EQUATORIALE	11,81	3,36	0,28					3,36	1,59	0,28
ERITHREE	152,84	57,35	0,21					57,35	2,09	0,21
ETHIOPIE	472,45	116,98	45,17	7,50	0,93			124,48	93,73	46,11
GABON	43,40	7,64	0,51					7,64	1,93	0,51
GHANA	272,00	104,79	14,06					104,79	64,55	14,06
GAMBIE	58,91	4,58	0,11					4,58	0,66	0,11
GUINEE BISSAU	46,73	3,70	0,93					3,70	1,18	0,93
GUINEE	69,74	1,95						1,95		
COTE D'IVOIRE	145,57	6,05	0,03	68,24	20,50			74,29	27,82	20,53

(millió euro)

	Cotonou									
	NIP	A keret		B keret		Végrehajtási költségek		Összesen		
		Határozatok	Kifizetések	Határozatok	Kifizetések	Határozatok	Kifizetések	Határozatok	Célhoz kötött pénzeszközök	Kifizetések
KENYA	304,90	196,00	0,08	3,85	0,40			199,85	46,13	0,48
LIBERIA	60,89	48,02	13,69	10,80	2,04			58,82	27,47	15,73
LESOTHO	108,38	20,99	0,28					20,99	1,16	0,28
MADAGASCAR	295,37	228,00	37,74	5,90				233,90	124,04	37,74
MALAWI	264,99	49,06	4,58					49,06	7,27	4,58
MAURICE	45,76	30,32	8,01	0,50	0,19			30,81	28,49	8,20
MAURITANIE	144,72	53,39	0,37	7,50	5,95			60,89	8,31	6,32
MALI	390,71	224,60	28,07	38,62	37,39			263,22	166,82	65,45
MOZAMBIQUE	361,77	140,94	19,35	5,00				145,94	64,59	19,35
NAMIBIE	96,02	86,51	9,10	1,00	0,80			87,51	24,30	9,90
NIGER	340,54	131,53	52,65	2,50	2,05			134,03	102,76	54,70
RWANDA	190,41	97,53	27,17					97,53	52,68	27,17
SENEGAL	286,86	98,97	0,42	6,00	4,84			104,97	7,24	5,26
SEYCHELLES	5,14	0,50						0,50		
SIERRA LEONE	228,20	60,50	2,34	57,00	6,09			117,50	25,58	8,43
SOMALIE	153,81	103,09	8,67					103,09	45,22	8,67
SAO TOME & PRINCIPE	12,71	9,40	0,07					9,40	1,43	0,07
SOUDAN	100,43	5,68	0,25	17,70	1,52			23,38	4,87	1,76
SWAZILAND	40,97	7,43	1,13					7,43	2,70	1,13
TANZANIE	408,62	158,88	66,75					158,88	116,21	66,75
TOGO	16,23	10,84	0,04					10,84	0,07	0,04
OUGANDA	315,92	37,43	0,91	14,62	4,16			52,05	16,18	5,08
NIGERIA	475,00	271,96	38,50					271,96	114,82	38,50
ZAMBIE	372,86	205,98	40,21	13,49	11,49			219,47	127,20	51,70

	Cotonou									
	NIP	A keret		B keret		Végrehajtási költségek		Összesen		
		Határozatok	Kifizetések	Határozatok	Kifizetések	Határozatok	Kifizetések	Határozatok	Célhoz kötött pénzeszközök	Kifizetések
ZIMBABWE	31,27	9,46	0,05					9,46	0,68	0,05
REP. DEMOCRATIQUE CONGO	489,50	126,28	111,85	30,90	11,14			157,18	138,51	122,99
<b>* AFRIKA ÖSSZESEN</b>	<b>8 606,23</b>	<b>3 281,16</b>	<b>604,25</b>	<b>381,97</b>	<b>144,02</b>			<b>3 663,13</b>	<b>1 783,79</b>	<b>748,27</b>
ANTIGUA-BARBUDA	7,58	4,86	0,04					4,86	0,44	0,04
BARBADE	13,03	12,23	0,03					12,23	0,03	0,03
BELIZE	8,88	0,55	0,07					0,55	0,12	0,07
BAHAMAS	7,58	0,15						0,15		
REPUBLIQUE DOMINICAINE	177,88	4,07	0,28	30,00				34,07	0,70	0,28
DOMINIQUE	16,15	0,44	0,14					0,44	0,15	0,14
GRENADE	17,37	0,83	0,02					0,83	0,26	0,02
GUYANE (ETAT)	48,81	21,65	0,09	8,40	6,00			30,05	22,71	6,09
HAITI	105,60	71,69	5,18					71,69	8,56	5,18
JAMAIQUE	75,39	22,21	0,32	26,20	25,83			48,41	31,92	26,15
ST CHRISTOPHE (KITTS) & NEVI	7,29	3,68						3,68	0,20	
SAINTE LUCIE	28,04	0,56	0,04					0,56	0,08	0,04
SURINAME	44,60	34,31	0,09					34,31	0,13	0,09
SAINT VINCENT & GRENADINES	26,90	7,38						7,38	0,82	
TRINITE & TOBAGO	42,03	9,98						9,98		
<b>* KARIB TÉRSÉG ÖSSZESEN</b>	<b>627,13</b>	<b>194,58</b>	<b>6,29</b>	<b>64,60</b>	<b>31,83</b>			<b>259,18</b>	<b>66,11</b>	<b>38,12</b>
FIDJI	24,62	21,00						21,00		
KIRIBATI	11,03	8,80						8,80		
PAPOUASIE NOUVELLE GUINEE	98,54	6,19						6,19	0,07	
SALOMON	20,71	5,78	0,07					5,78	0,07	0,07
TONGA	6,38	3,00	0,79	0,89	0,51			3,89	1,59	1,31

(millió euro)

	Cotonou									
	NIP	A keret		B keret		Végrehajtási költségek		Összesen		
		Határozatok	Kifizetések	Határozatok	Kifizetések	Határozatok	Kifizetések	Határozatok	Célhoz kötött pénzeszközök	Kifizetések
TUVALU	5,17	3,97	1,62					3,97	2,08	1,62
VANUATU	15,40	7,10	0,64	3,05	0,64			10,15	5,01	1,28
SAMOA	22,92	2,50	0,27					2,50	0,48	0,27
NIUE	2,60	0,20						0,20		
ILES COOK	3,10	2,00	1,48					2,00	1,55	1,48
MICRONESIE	6,20									
MARSHALL ISLANDS	4,60									
NAURU	2,30									
PALAU	2,60									
<b>* CSENDES-ÓCEÁNI TÉRSÉG</b>	<b>226,16</b>	<b>60,54</b>	<b>4,88</b>	<b>3,94</b>	<b>1,15</b>			<b>64,48</b>	<b>10,84</b>	<b>6,03</b>
REGION AFRIQUE OCCIDENTALE	246,49	40,71	1,30					40,71	3,44	1,30
REGION AFRIQUE CENTRALE	67,99	8,16	4,60					8,16	5,65	4,60
REGION DES CARAIBES	97,30	48,17	0,66					48,17	6,50	0,66
REGION DU PACIFIQUE	29,55	29,00	3,18					29,00	23,87	3,18
MULTI-REGIONAL (PALOP)	22,29									
COOPERATION REGIONALE ACP	1 688,98	1 173,42	329,25					1 173,42	592,50	329,25
REGION ESA	302,57	145,21	3,14					145,21	23,32	3,14
REGION SADC	170,95	24,82	0,61					24,82	2,53	0,61
<b>* AKCS REGIONÁLIS EGYÜTTMŰKÖDÉS ÖSSZESEN</b>	<b>2 626,11</b>	<b>1 469,49</b>	<b>342,73</b>					<b>1 469,49</b>	<b>657,83</b>	<b>342,73</b>
ÖSSZES AKCS-ORSZÁG	64,90	64,85	27,73					64,85	36,52	27,73
VÉGREHAJTÁSI KIADÁSOK	268,17					218,76	55,17	218,76	157,50	55,17
NEMZETI ALLOKÁCIÓK TARTALÉKA	820,34									
HOSSZÚTÁVÚ FEJLESZTÉSEKRE KÉPZETT TARTALÉK	371,77									
<b>* AKCS ÖSSZESEN</b>	<b>13 610,82</b>	<b>5 070,61</b>	<b>985,88</b>	<b>450,51</b>	<b>177,00</b>	<b>218,76</b>	<b>55,17</b>	<b>5 739,88</b>	<b>2 712,59</b>	<b>1 218,05</b>

(millió euro)

	Cotonou									
	NIP	A keret		B keret		Végrehajtási költségek		Összesen		
		Határozatok	Kifizetések	Határozatok	Kifizetések	Határozatok	Kifizetések	Határozatok	Célhoz kötött pénzeszközök	Kifizetések
MAYOTTE	23,43	0,09						0,09		
NOUVELLE CALEDONIE	21,53	21,50	6,17					21,50	21,50	6,17
POLYNESIE FRANCAISE	17,26	3,65						3,65		
SAINT PIERRE & MIQUELON	0,41									
TERRES AUSTRALES FRANCAISES	0,32									
WALLIS & FUTUNA	4,43	0,67	0,12					0,67	0,37	0,12
<b>* FRANCIA TOT ÖSSZESEN</b>	<b>67,39</b>	<b>25,91</b>	<b>6,29</b>					<b>25,91</b>	<b>21,87</b>	<b>6,29</b>
ARUBA	10,19	4,40						4,40		
ANTILLES NEERLANDAISES	26,62	10,72	0,18					10,72	5,26	0,18
<b>* HOLLAND TOT ÖSSZESEN</b>	<b>36,82</b>	<b>15,12</b>	<b>0,18</b>					<b>15,12</b>	<b>5,26</b>	<b>0,18</b>
ANGUILLA	8,29									
CAIMANS	0,11									
FALKLAND	3,00									
MONTSERRAT	16,81	5,70						5,70		
PITCAIRN	2,35									
SAINTE HELENE	15,74	0,15	0,11					0,15	0,15	0,11
TURKS & CAICOS	10,66	0,02	0,02					0,02	0,02	0,02
VIERGES (BRITANNIQUES)	1,00									
<b>* BRIT TOT ÖSSZESEN</b>	<b>57,96</b>	<b>5,87</b>	<b>0,13</b>					<b>5,87</b>	<b>0,17</b>	<b>0,13</b>
TOT REGIONÁLIS EGYÜTTMŰKÖDÉS	26,47	7,10	0,25					7,10	0,84	0,25
<b>* TOT REGIONÁLIS EGYÜTTMŰKÖDÉS</b>	<b>26,47</b>	<b>7,10</b>	<b>0,25</b>					<b>7,10</b>	<b>0,84</b>	<b>0,25</b>
ÖSSZES TOT	2,00					0,65	0,32	0,65	0,45	0,32
HOSSZÚTÁVÚ FEJLESZTÉSEKRE KÉPZETT TARTALÉK	102,59									
<b>* TOT ÖSSZESEN</b>	<b>293,22</b>	<b>54,00</b>	<b>6,85</b>			<b>0,65</b>	<b>0,32</b>	<b>54,65</b>	<b>28,60</b>	<b>7,17</b>
<b>* AKCS+TOT ÖSSZESEN</b>	<b>13 904,04</b>	<b>5 124,61</b>	<b>992,73</b>	<b>450,51</b>	<b>177,00</b>	<b>219,41</b>	<b>55,49</b>	<b>5 794,53</b>	<b>2 741,19</b>	<b>1 225,22</b>

2005.11.30.

HU

Az Európai Unió Hivatalos Lapja

C 303/183

## 3.4.2. táblázat

## 9. EFA

## 2004. évi

## ÁLTALÁNOS ÁLLAPOT ÁLLAMONKÉNT

(millió euro)

	Cotonou									
	NIP	A keret		B keret		Végrehajtási költségek		Összesen		
		Határozatok	Kifizetések	Határozatok	Kifizetések	Határozatok	Kifizetések	Határozatok	Célhoz kötött pénzeszközök	Kifizetések
ANGOLA	175,08	23,92	22,66	0,80	0,40			24,72	58,58	23,06
BENIN	298,86	6,23	39,99					6,23	108,85	39,99
BURKINA FASO	306,66	3,23	0,23					3,23	29,51	0,23
BOTSWANA	62,28	1,39						1,39		
BURUNDI	227,58	74,24	1,34	18,17	22,54			92,41	61,73	23,88
CENTRAFRIQUE	110,30	4,61	2,68	0,47	0,64			5,08	3,52	3,32
TCHAD	250,73	7,70	2,74	9,80	3,01			17,50	15,93	5,75
CAMEROUN	135,18	4,48	0,38					4,48	0,35	0,38
CONGO	93,09	12,47	0,26	2,00	0,56			14,47	1,96	0,82
COMORES	36,10	- 0,00	0,02	1,80	1,39			1,80	1,76	1,42
CAP VERT	51,41	3,56		5,81	5,50			9,37	5,50	5,50
DJIBOUTI	43,54	9,60	0,31					9,60	0,58	0,31
GUINEE EQUATORIALE	11,81	2,81	0,28					2,81	1,59	0,28
ERITHREE	152,84	20,35	0,21					20,35	2,09	0,21
ETHIOPIE	472,45	106,73	45,17	7,50	0,93			114,23	93,65	46,11
GABON	43,40	7,39	0,50					7,39	1,85	0,50
GHANA	272,00	99,48	14,06					99,48	63,75	14,06
GAMBIE	58,91	4,58	0,11					4,58	0,66	0,11
GUINEE BISSAU	46,73	2,46	0,63					2,46	0,08	0,63
GUINEE	69,74									
COTE D'IVOIRE	145,57	5,83	0,03	30,00	17,51			35,83	17,98	17,53
KENYA	304,90	146,00	0,08	3,85	0,40			149,85	46,13	0,48

(millió euro)

	Cotonou									
	NIP	A keret		B keret		Végrehajtási költségek		Összesen		
		Határozatok	Kifizetések	Határozatok	Kifizetések	Határozatok	Kifizetések	Határozatok	Célhoz kötött pénzeszközök	Kifizetések
LIBERIA	60,89		10,17	10,80	2,04			10,80	19,77	12,21
LESOTHO	108,38	1,99	0,27					1,99	0,66	0,27
MADAGASCAR	295,37	130,00	37,49	5,90				135,90	123,74	37,49
MALAWI	264,99	43,14	4,58					43,14	7,16	4,58
MAURICE	45,76	0,42	8,01		0,19			0,42	28,49	8,20
MAURITANIE	144,72	7,80	0,34	7,50	5,95			15,30	8,01	6,30
MALI	390,71	123,88	27,97	5,70	4,47			129,58	38,95	32,44
MOZAMBIQUE	361,77	20,40	19,35	5,00				25,40	48,19	19,35
NAMBIE	96,02	65,01	9,06	1,00	0,80			66,01	5,96	9,86
NIGER	340,54	37,99	34,65	2,50	2,05			40,49	13,48	36,70
RWANDA	190,41	10,73	13,27					10,73	2,89	13,27
SENEGAL	286,86	98,18	0,42	6,00	4,84			104,18	7,21	5,26
SEYCHELLES	5,14	0,50						0,50		
SIERRA LEONE	228,20	8,00	2,34	7,00	6,09			15,00	25,51	8,43
SOMALIE	153,81	3,09	8,67					3,09	45,22	8,67
SAO TOME & PRINCIPE	12,71	9,40	0,07					9,40	1,43	0,07
SOUDAN	100,43	5,20	0,25	17,70	1,52			22,90	4,71	1,76
SWAZILAND	40,97	2,70	1,12					2,70	2,14	1,12
TANZANIE	408,62	42,06	35,75					42,06	7,21	35,75
TOGO	16,23	1,26	0,04					1,26	0,07	0,04
OUGANDA	315,92	25,45	0,91	12,62	3,02			38,07	14,57	3,93
NIGERIA	475,00	271,88	38,50					271,88	114,82	38,50
ZAMBIE	372,86	87,02	40,21	2,00	11,49			89,02	127,20	51,70
ZIMBABWE	31,27	9,40	0,05					9,40	0,63	0,05
REP. DEMOCRATIQUE CONGO	489,50	3,00	111,85		11,14			3,00	28,81	122,99
<b>* AFRIKA ÖSSZESEN</b>	<b>8 606,23</b>	<b>1 555,53</b>	<b>537,05</b>	<b>163,92</b>	<b>106,46</b>			<b>1 719,45</b>	<b>1 192,87</b>	<b>643,51</b>

(millió euro)

	Cotonou									
	NIP	A keret		B keret		Végrehajtási költségek		Összesen		
		Határozatok	Kifizetések	Határozatok	Kifizetések	Határozatok	Kifizetések	Határozatok	Célhoz kötött pénzeszközök	Kifizetések
ANTIGUA-BARBUDA	7,58	0,40	0,04					0,40	0,44	0,04
BARBADE	13,03	12,20	0,03					12,20		0,03
BELIZE	8,88	0,55	0,07					0,55	0,12	0,07
BAHAMAS	7,58	0,15						0,15		
REPUBLIQUE DOMINICAINE	177,88	2,90	0,25	30,00				32,90	0,50	0,25
DOMINIQUE	16,15	0,30	0,14					0,30	0,15	0,14
GRENADE	17,37	0,43	0,02					0,43	0,26	0,02
GUYANE (ETAT)	48,81	21,47	0,09	8,40	6,00			29,87	22,71	6,09
HAITI	105,60	37,74	5,18					37,74	8,56	5,18
JAMAIQUE	75,39	20,96	0,32	26,20	25,83			47,16	31,92	26,15
ST CHRISTOPHE (KITTS) & NEVI	7,29	0,50						0,50	0,20	
SAINTE LUCIE	28,04	0,45	0,04					0,45	0,08	0,04
SURINAME	44,60	1,13	0,09					1,13	0,13	0,09
SAINT VINCENT & GRENADINES	26,90	0,50						0,50	0,82	
TRINITE & TOBAGO	42,03	8,13						8,13		
<b>* KARIB TÉRSÉG ÖSSZESEN</b>	<b>627,13</b>	<b>107,81</b>	<b>6,27</b>	<b>64,60</b>	<b>31,83</b>			<b>172,41</b>	<b>65,88</b>	<b>38,09</b>
FIDJI	24,62	21,00						21,00		
KIRIBATI	11,03	8,80						8,80		
PAPOUASIE NOUVELLE GUINEE	98,54	6,19						6,19	0,07	
SALOMON	20,71	5,70	0,06					5,70	0,04	0,06
TONGA	6,38		0,79		0,51				1,59	1,31
TUVALU	5,17		1,62						1,71	1,62
VANUATU	15,40	0,57	0,64	1,70	0,64			2,27	4,58	1,28
SAMOA	22,92	2,30	0,27					2,30	0,48	0,27
NIUE	2,60	0,20						0,20		
ILES COOK	3,10		0,96						1,01	0,96
MICRONESIE	6,20									

(millió euro)

	Cotonou									
	NIP	A keret		B keret		Végrehajtási költségek		Összesen		
		Határozatok	Kifizetések	Határozatok	Kifizetések	Határozatok	Kifizetések	Határozatok	Célhoz kötött pénzeszközök	Kifizetések
MARSHALL ISLANDS	4,60									
NAURU	2,30									
PALAU	2,60									
<b>* CSENDES-ÓCEÁNI TÉRSÉG</b>	<b>226,16</b>	<b>44,76</b>	<b>4,35</b>	<b>1,70</b>	<b>1,15</b>			<b>46,46</b>	<b>9,46</b>	<b>5,50</b>
REGION AFRIQUE OCCIDENTALE	246,49	9,50	1,30					9,50	3,44	1,30
REGION AFRIQUE CENTRALE	67,99	3,29	3,13					3,29	1,01	3,13
REGION DES CARAIBES	97,30	22,00	0,53					22,00	5,94	0,53
REGION DU PACIFIQUE	29,55	3,76	3,18					3,76	23,87	3,18
MULTI-REGIONAL (PALOP)	22,29									
COOPERATION REGIONALE ACP	1 688,98	413,62	158,89					413,62	218,12	158,89
REGION ESA	302,57	79,29	3,14					79,29	21,04	3,14
REGION SADC	170,95	9,82	0,61					9,82	2,53	0,61
<b>* AKCS REGIONÁLIS EGYÜTTMŰKÖDÉS ÖSSZESEN</b>	<b>2 626,11</b>	<b>541,28</b>	<b>170,77</b>					<b>541,28</b>	<b>275,96</b>	<b>170,77</b>
ÖSSZES AKCS-ORSZÁG	64,90	26,97	27,73					26,97	36,52	27,73
VÉGREHAJTÁSI KIADÁSOK	268,17					93,76	55,17	93,76	139,01	55,17
NEMZETI ALLOKÁCIÓK TARTALÉKA	820,34									
HOSSZÚTÁVÚ FEJLESZTÉSEKRE KÉPZETT TARTALÉK	371,77									
<b>* AKCS ÖSSZESEN</b>	<b>13 610,82</b>	<b>2 276,35</b>	<b>746,17</b>	<b>230,22</b>	<b>139,44</b>	<b>93,76</b>	<b>55,17</b>	<b>2 600,33</b>	<b>1 719,70</b>	<b>940,78</b>
MAYOTTE	23,43	0,09						0,09		
NOUVELLE CALEDONIE	21,53	21,50	6,17					21,50	21,50	6,17
POLYNESIE FRANCAISE	17,26	3,65						3,65		
SAINT PIERRE & MIQUELON	0,41									
TERRES AUSTRALES FRANCAISES	0,32									
WALLIS & FUTUNA	4,43	0,67	0,12					0,67	0,37	0,12
<b>* FRANCIA TOT ÖSSZESEN</b>	<b>67,39</b>	<b>25,91</b>	<b>6,29</b>					<b>25,91</b>	<b>21,87</b>	<b>6,29</b>
ARUBA	10,19	4,40						4,40		
ANTILLES NEERLANDAISES	26,62	1,00	0,07					1,00	5,07	0,07
<b>* HOLLAND TOT ÖSSZESEN</b>	<b>36,82</b>	<b>5,40</b>	<b>0,07</b>					<b>5,40</b>	<b>5,07</b>	<b>0,07</b>

(millió euro)

	Cotonou									
	NIP	A keret		B keret		Végrehajtási költségek		Összesen		
		Határozatok	Kifizetések	Határozatok	Kifizetések	Határozatok	Kifizetések	Határozatok	Célhoz kötött pénzeszközök	Kifizetések
ANGUILLA	8,29									
CAIMANS	0,11									
FALKLAND	3,00									
MONTERRAT	16,81									
PITCAIRN	2,35									
SAINTE HELENE	15,74		0,11							0,11
TURKS & CAICOS	10,66									
VIERGES (BRITANNIQUES)	1,00									
<b>* BRIT TOT ÖSSZESEN</b>	<b>57,96</b>		<b>0,11</b>					<b>0,00</b>	<b>0,00</b>	<b>0,11</b>
TOT REGIONÁLIS EGYÜTTMŰKÖDÉS	26,47	6,45	0,25					6,45	0,84	0,25
<b>* TOT REGIONÁLIS EGYÜTTMŰKÖDÉS</b>	<b>26,47</b>	<b>6,45</b>	<b>0,25</b>					<b>6,45</b>	<b>0,84</b>	<b>0,25</b>
ÖSSZES TOT	2,00						0,06			0,06
HOSSZÚTÁVÚ FEJLESZTÉSEKRE ELKÜLÖNÍTETT TARTALÉK	102,59									
<b>* TOT ÖSSZESEN</b>	<b>293,22</b>	<b>37,75</b>	<b>6,72</b>				<b>0,06</b>	<b>37,75</b>	<b>27,78</b>	<b>6,78</b>
<b>* AKCS+TOT ÖSSZESEN</b>	<b>13 904,04</b>	<b>2 314,11</b>	<b>752,89</b>	<b>230,22</b>	<b>139,44</b>	<b>93,76</b>	<b>55,23</b>	<b>2 638,08</b>	<b>1 747,48</b>	<b>947,56</b>

## 3.4.3. táblázat

## 9. EFA

## 2004. évi határozatok, kumulált

## ÁLLAPOT ESZKÖZÖNKÉNT ÉS ÁLLAMONKÉNT

(millió euro)

	Cotonou								Végrehajtási költségek	Összes állami
	A keret			B keret						
	Makrogazdasági támogatás	Szektorális politika	A keret összesen	Gyorssegély	Adósságyenhítés	Exportkompenzáció veszteség	B keret összesen			
ANGOLA		89,76	89,76	26,80			26,80		116,56	
BENIN	55,00	71,40	126,40						126,40	
BURKINA FASO		118,34	118,34						118,34	
BOTSWANA		2,17	2,17						2,17	
BURUNDI	32,84	41,40	74,24	32,39	7,60	3,18	43,17		117,41	
CENTRAFRIQUE		4,69	4,69	1,47			1,47		6,16	
TCHAD	50,00	65,33	115,33	9,80			9,80		125,13	
CAMEROUN		4,76	4,76						4,76	
CONGO		12,63	12,63	2,00			2,00		14,63	
COMORES		0,02	0,02	1,80			1,80		1,82	
CAP VERT		3,56	3,56	5,81			5,81		9,37	
DJIBOUTI		9,60	9,60						9,60	
GUINEE EQUATORIALE		3,36	3,36						3,36	
ERITHREE		57,35	57,35						57,35	
ETHIOPIE	95,00	21,98	116,98	7,50			7,50		124,48	
GABON		7,64	7,64						7,64	
GHANA	62,00	42,79	104,79						104,79	
GAMBIE		4,58	4,58						4,58	
GUINEE BISSAU		3,70	3,70						3,70	
GUINEE		1,95	1,95						1,95	
COTE D'IVOIRE		6,05	6,05	68,24			68,24		74,29	
KENYA	125,00	71,00	196,00	3,85			3,85		199,85	

	Cotonou								
	A keret			B keret				Végrehajtási költségek	Összes állami
	Makrogazdasági támogatás	Szektorális politika	A keret összesen	Gyorssegély	Adósságenyhítés	Exportkompenzáció veszteség	B keret összesen		
LIBERIA		48,02	48,02	10,80			10,80	58,82	
LESOTHO		20,99	20,99					20,99	
MADAGASCAR		228,00	228,00	5,90			5,90	233,90	
MALAWI		49,06	49,06					49,06	
MAURICE		30,32	30,32	0,50			0,50	30,81	
MAURITANIE		53,39	53,39	7,50			7,50	60,89	
MALI	100,00	124,60	224,60	38,62			38,62	263,22	
MOZAMBIQUE	16,40	124,54	140,94	5,00			5,00	145,94	
NAMIBIE		86,51	86,51	1,00			1,00	87,51	
NIGER	90,00	41,53	131,53	2,50			2,50	134,03	
RWANDA	50,00	47,53	97,53					97,53	
SENEGAL	53,00	45,97	98,97	6,00			6,00	104,97	
SEYCHELLES		0,50	0,50					0,50	
SIERRA LEONE		60,50	60,50	32,00		25,00	57,00	117,50	
SOMALIE		103,09	103,09					103,09	
SAO TOME & PRINCIPE		9,40	9,40					9,40	
SOUDAN		5,68	5,68	17,70			17,70	23,38	
SWAZILAND		7,43	7,43					7,43	
TANZANIE	114,00	44,88	158,88					158,88	
TOGO		10,84	10,84					10,84	
OUGANDA		37,43	37,43	14,62			14,62	52,05	
NIGERIA		271,96	271,96					271,96	
ZAMBIE	117,00	88,98	205,98	2,00		11,49	13,49	219,47	
ZIMBABWE		9,46	9,46					9,46	
REP. DEMOCRATIQUE CONGO	106,00	20,28	126,28	30,90			30,90	157,18	
<b>* AFRIKA ÖSSZESEN</b>	<b>1 066,24</b>	<b>2 214,92</b>	<b>3 281,16</b>	<b>334,70</b>	<b>7,60</b>	<b>39,67</b>	<b>381,97</b>	<b>3 663,13</b>	

	Cotonou								Végrehajtási költségek	Összes állami
	A keret			B keret						
	Makrogazdasági támogatás	Szektorális politika	A keret összesen	Gyorssegély	Adósságenyhítés	Exportkompenzáció veszteség	B keret összesen			
ANTIGUA-BARBUDA		4,86	4,86						4,86	
BARBADE		12,23	12,23						12,23	
BELIZE		0,55	0,55						0,55	
BAHAMAS		0,15	0,15						0,15	
REPUBLIQUE DOMINICAINE		4,07	4,07			30,00	30,00		34,07	
DOMINIQUE		0,44	0,44						0,44	
GRENADE		0,83	0,83						0,83	
GUYANE (ETAT)	14,90	6,75	21,65			8,40	8,40		30,05	
HAITI		71,69	71,69						71,69	
JAMAIQUE		22,21	22,21	26,20			26,20		48,41	
ST CHRISTOPHE (KITTS) & NEVI		3,68	3,68						3,68	
SAINTE LUCIE		0,56	0,56						0,56	
SURINAME		34,31	34,31						34,31	
SAINT VINCENT & GRENADINES		7,38	7,38						7,38	
TRINITE & TOBAGO		9,98	9,98						9,98	
<b>* KARIB TÉRSÉG ÖSSZESEN</b>	<b>14,90</b>	<b>179,68</b>	<b>194,58</b>	<b>26,20</b>		<b>38,40</b>	<b>64,60</b>		<b>259,18</b>	
FIDJI		21,00	21,00						21,00	
KIRIBATI		8,80	8,80						8,80	
PAPOUASIE NOUVELLE GUINEE		6,19	6,19						6,19	
SALOMON		5,78	5,78						5,78	
TONGA		3,00	3,00	0,89			0,89		3,89	
TUVALU		3,97	3,97						3,97	
VANUATU		7,10	7,10	1,35		1,70	3,05		10,15	
SAMOA		2,50	2,50						2,50	
NIUE		0,20	0,20						0,20	
ILES COOK		2,00	2,00						2,00	
<b>* CSENDES-ÓCEÁNI TÉRSÉG ÖSSZESEN</b>		<b>60,54</b>	<b>60,54</b>	<b>2,24</b>		<b>1,70</b>	<b>3,94</b>		<b>64,48</b>	

	Cotonou								Végrehajtási költségek	Összes állami
	A keret			B keret						
	Makrogazdasági támogatás	Szektorális politika	A keret összesen	Gyorssegély	Adósságenyhítés	Exportkompenzáció veszteség	B keret összesen			
REGION AFRIQUE OCCIDENTALE			40,71						40,71	
REGION AFRIQUE CENTRALE			8,16						8,16	
REGION DES CARAIBES			48,17						48,17	
REGION DU PACIFIQUE			29,00						29,00	
COOPERATION REGIONALE ACP			1 173,42						1 173,42	
REGION ESA			145,21						145,21	
REGION SADC			24,82						24,82	
<b>* AKCS REGIONÁLIS EGYÜTTMŰKÖDÉS ÖSSZESEN</b>			<b>1 469,49</b>						<b>1 469,49</b>	
ÖSSZES AKCS-ORSZÁG			64,85						64,85	
IGAZGATÁSI ÉS PÉNZÜGYI KÖLTSÉGEK								218,76	218,76	
<b>* AKCS ÖSSZESEN</b>	<b>1 081,14</b>	<b>2 455,13</b>	<b>5 070,61</b>	<b>363,14</b>	<b>7,60</b>	<b>79,77</b>	<b>450,51</b>	<b>218,76</b>	<b>5 739,88</b>	
MAYOTTE		0,09	0,09						0,09	
NOUVELLE CALEDONIE		21,50	21,50						21,50	
POLYNESIE FRANCAISE		3,65	3,65						3,65	
WALLIS & FUTUNA		0,67	0,67						0,67	
<b>* FRANCIA TOT ÖSSZESEN</b>		<b>25,91</b>	<b>25,91</b>						<b>25,91</b>	
ARUBA		4,40	4,40						4,40	
ANTILLES NEERLANDAISES		10,72	10,72						10,72	
<b>* HOLLAND TOT ÖSSZESEN</b>		<b>15,12</b>	<b>15,12</b>						<b>15,12</b>	
MONTSERRAT		5,70	5,70						5,70	
SAINTE HELENE		0,15	0,15						0,15	
TURKS & CAICOS		0,02	0,02						0,02	
<b>* BRIT TOT ÖSSZESEN</b>		<b>5,87</b>	<b>5,87</b>						<b>5,87</b>	
TOT REGIONÁLIS EGYÜTTMŰKÖDÉS			7,10						7,10	
<b>* TOT REGIONÁLIS EGYÜTTMŰKÖDÉS</b>			<b>7,10</b>						<b>7,10</b>	
ÖSSZES TOT								0,65	0,65	
<b>* TOT ÖSSZESEN</b>		<b>46,90</b>	<b>54,00</b>					<b>0,65</b>	<b>54,65</b>	
<b>* AKCS+TOT ÖSSZESEN</b>	<b>1 081,14</b>	<b>2 502,04</b>	<b>5 124,61</b>	<b>363,14</b>	<b>7,60</b>	<b>79,77</b>	<b>450,51</b>	<b>219,41</b>	<b>5 794,53</b>	

## 9. EFA

## 2004. évi határozatok

## ÁLLAPOT ESZKÖZÖNKÉNT ÉS ÁLLAMONKÉNT

(millió euro)

	Cotonou								
	A keret			B keret				Végrehajtási költségek	Összes állami
	Makrogazdasági támogatás	Szektorális politika	A keret összesen	Gyorssegély	Adósságyenhítés	Exportkompenzáció veszteség	B keret összesen		
ANGOLA		23,92	23,92	0,80			0,80		24,72
BENIN		6,23	6,23						6,23
BURKINA FASO		3,23	3,23						3,23
BOTSWANA		1,39	1,39						1,39
BURUNDI	32,84	41,40	74,24	7,39	7,60	3,18	18,17		92,41
CENTRAFRIQUE		4,61	4,61	0,47			0,47		5,08
TCHAD		7,70	7,70	9,80			9,80		17,50
CAMEROUN		4,48	4,48						4,48
CONGO		12,47	12,47	2,00			2,00		14,47
COMORES				1,80			1,80		1,80
CAP VERT		3,56	3,56	5,81			5,81		9,37
DJIBOUTI		9,60	9,60						9,60
GUINEE EQUATORIALE		2,81	2,81						2,81
ERITHREE		20,35	20,35						20,35
ETHIOPIE	95,00	11,73	106,73	7,50			7,50		114,23
GABON		7,39	7,39						7,39
GHANA	62,00	37,48	99,48						99,48
GAMBIE		4,58	4,58						4,58
GUINEE BISSAU		2,46	2,46						2,46
COTE D'IVOIRE		5,83	5,83	30,00			30,00		35,83
KENYA	125,00	21,00	146,00	3,85			3,85		149,85
LIBERIA				10,80			10,80		10,80
LESOTHO		1,99	1,99						1,99
MADAGASCAR		130,00	130,00	5,90			5,90		135,90

(millió euro)

	Cotonou							Végrehajtási költségek	Összes állami
	A keret			B keret					
	Makrogazdasági támogatás	Szektorális politika	A keret összesen	Gyorssegély	Adósságenyhítés	Exportkompenzáció veszteség	B keret összesen		
MALAWI		43,14	43,14						43,14
MAURICE		0,42	0,42						0,42
MAURITANIE		7,80	7,80	7,50			7,50		15,30
MALI		123,88	123,88	5,70			5,70		129,58
MOZAMBIQUE		20,40	20,40	5,00			5,00		25,40
NAMIBIE		65,01	65,01	1,00			1,00		66,01
NIGER		37,99	37,99	2,50			2,50		40,49
RWANDA		10,73	10,73						10,73
SENEGAL	53,00	45,18	98,18	6,00			6,00		104,18
SEYCHELLES		0,50	0,50						0,50
SIERRA LEONE		8,00	8,00	7,00			7,00		15,00
SOMALIE		3,09	3,09						3,09
SAO TOME & PRINCIPE		9,40	9,40						9,40
SOUDAN		5,20	5,20	17,70			17,70		22,90
SWAZILAND		2,70	2,70						2,70
TANZANIE		42,06	42,06						42,06
TOGO		1,26	1,26						1,26
OUGANDA		25,45	25,45	12,62			12,62		38,07
NIGERIA		271,88	271,88						271,88
ZAMBIE		87,02	87,02	2,00			2,00		89,02
ZIMBABWE		9,40	9,40						9,40
REP. DEMOCRATIQUE CONGO		3,00	3,00						3,00
<b>* AFRIKA ÖSSZESEN</b>	<b>367,84</b>	<b>1 187,69</b>	<b>1 555,53</b>	<b>153,14</b>	<b>7,60</b>	<b>3,18</b>	<b>163,92</b>		<b>1 719,45</b>
ANTIGUA-BARBUDA		0,40	0,40						0,40
BARBADE		12,20	12,20						12,20
BELIZE		0,55	0,55						0,55
BAHAMAS		0,15	0,15						0,15
REPUBLIQUE DOMINICAINE		2,90	2,90			30,00	30,00		32,90
DOMINIQUE		0,30	0,30						0,30

(millió euro)

	Cotonou								Végrehajtási költségek	Összes állami
	A keret			B keret						
	Makrogazdasági támogatás	Szektorális politika	A keret összesen	Gyorssegély	Adósságenyhítés	Exportkompenzáció veszteség	B keret összesen			
GRENADE		0,43	0,43						0,43	
GUYANE (ETAT)	14,90	6,57	21,47			8,40	8,40		29,87	
HAITI		37,74	37,74						37,74	
JAMAIQUE		20,96	20,96	26,20			26,20		47,16	
ST CHRISTOPHE (KITTS) & NEVI		0,50	0,50						0,50	
SAINTE LUCIE		0,45	0,45						0,45	
SURINAME		1,13	1,13						1,13	
SAINT VINCENT & GRENADINES		0,50	0,50						0,50	
TRINITE & TOBAGO		8,13	8,13						8,13	
<b>* KARIB TÉRSÉG ÖSSZESEN</b>	<b>14,90</b>	<b>92,91</b>	<b>107,81</b>	<b>26,20</b>		<b>38,40</b>	<b>64,60</b>		<b>172,41</b>	
FIDJI		21,00	21,00						21,00	
KIRIBATI		8,80	8,80						8,80	
PAPOUASIE NOUVELLE GUINEE		6,19	6,19						6,19	
SALOMON		5,70	5,70						5,70	
VANUATU		0,57	0,57			1,70	1,70		2,27	
SAMOA		2,30	2,30						2,30	
NIUE		0,20	0,20						0,20	
<b>* CSENDES-ÓCEÁNI TÉRSÉG ÖSSZESEN</b>		<b>44,76</b>	<b>44,76</b>			<b>1,70</b>	<b>1,70</b>		<b>46,46</b>	
REGION AFRIQUE OCCIDENTALE			9,50						9,50	
REGION AFRIQUE CENTRALE			3,29						3,29	
REGION DES CARAIBES			22,00						22,00	
REGION DU PACIFIQUE			3,76						3,76	
COOPERATION REGIONALE ACP			413,62						413,62	
REGION ESA			79,29						79,29	
REGION SADC			9,82						9,82	
<b>* AKCS REGIONÁLIS EGYÜTTMŰKÖDÉS ÖSSZESEN</b>			<b>541,28</b>						<b>541,28</b>	
ÖSSZES AKCS-ORSZÁG			26,97						26,97	
IGAZGATÁSI ÉS PÉNZÜGYI KÖLTSÉGEK								93,76	93,76	
<b>* AKCS ÖSSZESEN</b>	<b>382,74</b>	<b>1 325,36</b>	<b>2 276,35</b>	<b>179,34</b>	<b>7,60</b>	<b>43,28</b>	<b>230,22</b>	<b>93,76</b>	<b>2 600,33</b>	

2005.11.30.

HU

Az Európai Unió Hivatalos Lapja

C 303/195

(millió euro)

	Cotonou								
	A keret			B keret				Végrehajtási költségek	Összes állami
	Makrogazdasági támogatás	Szektorális politika	A keret összesen	Gyorssegély	Adósságenyhítés	Exportkompenzáció veszteség	B keret összesen		
MAYOTTE		0,09	0,09						0,09
NOUVELLE CALEDONIE		21,50	21,50						21,50
POLYNESIE FRANÇAISE		3,65	3,65						3,65
WALLIS & FUTUNA		0,67	0,67						0,67
<b>* FRANCIA TOT ÖSSZESEN</b>		<b>25,91</b>	<b>25,91</b>						<b>25,91</b>
ARUBA		4,40	4,40						4,40
ANTILLES NEERLANDAISES		1,00	1,00						1,00
<b>* HOLLAND TOT ÖSSZESEN</b>		<b>5,40</b>	<b>5,40</b>						<b>5,40</b>
TOT REGIONÁLIS EGYÜTTMŰKÖDÉS			6,45						6,45
<b>* TOT REGIONÁLIS EGYÜTTMŰKÖDÉS</b>			<b>6,45</b>						<b>6,45</b>
<b>* TOT ÖSSZESEN</b>		<b>31,31</b>	<b>37,75</b>						<b>37,75</b>
<b>* AKCS+TOT ÖSSZESEN</b>	<b>382,74</b>	<b>1 356,66</b>	<b>2 314,11</b>	<b>179,34</b>	<b>7,60</b>	<b>43,28</b>	<b>230,22</b>	<b>93,76</b>	<b>2 638,08</b>

## 9. EFA

## 2004. évi célhoz kötött pénzeszközök, kumulált

## ÁLLAPOT ESZKÖZÖNKÉNT ÉS ÁLLAMONKÉNT

(millió euro)

	Cotonou								Végrehajtási költségek	Összes állami
	A keret			B keret						
	Makrogazdasági támogatás	Szektorális politika	A keret összesen	Gyorssegély	Adósságyenhítés	Exportkompenzáció veszteség	B keret összesen			
ANGOLA		45,68	45,68	12,94			12,94		58,62	
BENIN	53,50	55,35	108,85						108,85	
BURKINA FASO		29,51	29,51						29,51	
BURUNDI	31,59		31,59	19,36	7,60	3,18	30,14		61,73	
CENTRAFRIQUE		3,05	3,05	1,47			1,47		4,52	
TCHAD		57,09	57,09	4,84			4,84		61,93	
CAMEROUN		0,48	0,48						0,48	
CONGO		0,57	0,57	1,47			1,47		2,04	
COMORES		0,02	0,02	1,74			1,74		1,76	
CAP VERT				5,50			5,50		5,50	
DJIBOUTI		0,58	0,58						0,58	
GUINEE EQUATORIALE		1,59	1,59						1,59	
ERITHREE		2,09	2,09						2,09	
ETHIOPIE	91,07	0,47	91,54	2,19			2,19		93,73	
GABON		1,93	1,93						1,93	
GHANA	60,01	4,54	64,55						64,55	
GAMBIE		0,66	0,66						0,66	
GUINEE BISSAU		1,18	1,18						1,18	
COTE D'IVOIRE		0,21	0,21	27,61			27,61		27,82	
KENYA		45,63	45,63	0,50			0,50		46,13	
LIBERIA		24,20	24,20	3,27			3,27		27,47	

(millió euro)

	Cotonou								Végrehajtási költségek	Összes állami
	A keret			B keret						
	Makrogazdasági támogatás	Szektorális politika	A keret összesen	Gyorssegély	Adósságenyhítés	Exportkompenzáció veszteség	B keret összesen			
LESOTHO		1,16	1,16						1,16	
MADAGASCAR		124,04	124,04						124,04	
MALAWI		7,27	7,27						7,27	
MAURICE		28,01	28,01	0,47			0,47		28,49	
MAURITANIE		0,81	0,81	7,50			7,50		8,31	
MALI	94,50	33,94	128,44	38,38			38,38		166,82	
MOZAMBIQUE	16,40	48,19	64,59						64,59	
NAMIBIE		23,30	23,30	1,00			1,00		24,30	
NIGER	88,00	12,26	100,26	2,50			2,50		102,76	
RWANDA	48,00	4,68	52,68						52,68	
SENEGAL		1,24	1,24	6,00			6,00		7,24	
SIERRA LEONE		6,64	6,64	18,93			18,93		25,58	
SOMALIE		45,22	45,22						45,22	
SAO TOME & PRINCIPE		1,43	1,43						1,43	
SOUDAN		0,40	0,40	4,47			4,47		4,87	
SWAZILAND		2,70	2,70						2,70	
TANZANIE	111,10	5,11	116,21						116,21	
TOGO		0,07	0,07						0,07	
UGANDA		2,18	2,18	14,00			14,00		16,18	
NIGERIA		114,82	114,82						114,82	
ZAMBIE	110,00	3,71	113,71	2,00		11,49	13,49		127,20	
ZIMBABWE		0,68	0,68						0,68	
REP. DEMOCRATIQUE CONGO	105,70	15,38	121,08	17,43			17,43		138,51	
<b>* AFRIKA ÖSSZESEN</b>	<b>809,87</b>	<b>758,08</b>	<b>1 567,94</b>	<b>193,58</b>	<b>7,60</b>	<b>14,67</b>	<b>215,85</b>		<b>1 783,79</b>	
ANTIGUA-BARBUDA		0,44	0,44						0,44	
BARBADE		0,03	0,03						0,03	
BELIZE		0,12	0,12						0,12	

(millió euro)

	Cotonou								Végrehajtási költségek	Összes állami
	A keret			B keret						
	Makrogazdasági támogatás	Szektorális politika	A keret összesen	Gyorssegély	Adósságenyhítés	Exportkompenzáció veszteség	B keret összesen			
REPUBLIQUE DOMINICAINE		0,70	0,70						0,70	
DOMINIQUE		0,15	0,15						0,15	
GRENADE		0,26	0,26						0,26	
GUYANE (ETAT)	13,93	0,38	14,31			8,40	8,40		22,71	
HAITI		8,56	8,56						8,56	
JAMAIQUE		5,74	5,74	26,19			26,19		31,92	
ST CHRISTOPHE (KITTS) & NEVI		0,20	0,20						0,20	
SAINTE LUCIE		0,08	0,08						0,08	
SURINAME		0,13	0,13						0,13	
SAINT VINCENT & GRENADINES		0,82	0,82						0,82	
<b>* KARIB TÉRSÉG ÖSSZESEN</b>	<b>13,93</b>	<b>17,60</b>	<b>31,53</b>	<b>26,19</b>		<b>8,40</b>	<b>34,59</b>		<b>66,11</b>	
PAPOUASIE NOUVELLE GUINEE		0,07	0,07						0,07	
SALOMON		0,07	0,07						0,07	
TONGA		0,79	0,79	0,79			0,79		1,59	
TUVALU		2,08	2,08						2,08	
VANUATU		2,17	2,17	1,21		1,63	2,84		5,01	
SAMOA		0,48	0,48						0,48	
ILES COOK		1,55	1,55						1,55	
<b>* CSENDES-ÓCEÁNI TÉRSÉG ÖSSZESEN</b>		<b>7,21</b>	<b>7,21</b>	<b>2,00</b>		<b>1,63</b>	<b>3,63</b>		<b>10,84</b>	
REGION AFRIQUE OCCIDENTALE			3,44						3,44	
REGION AFRIQUE CENTRALE			5,65						5,65	
REGION DES CARAIBES			6,50						6,50	
REGION DU PACIFIQUE			23,87						23,87	
COOPERATION REGIONALE ACP			592,50						592,50	
REGION ESA			23,32						23,32	
REGION SADC			2,53						2,53	
<b>* AKCS REGIONÁLIS EGYÜTTMŰKÖDÉS ÖSSZESEN</b>			<b>657,83</b>						<b>657,83</b>	

2005.11.30.

HU

Az Európai Unió Hivatalos Lapja

C 303/199

(millió euro)

	Cotonou								Végrehajtási költések	Összes állami
	A keret			B keret						
	Makrogazdasági támogatás	Szektorális politika	A keret összesen	Gyorssegély	Adósságenyhítés	Exportkompenzáció veszteség	B keret összesen			
ÖSSZES AKCS-ORSZÁG			36,52						36,52	
IGAZGATÁSI ÉS PÉNZÜGYI KÖLTSÉGEK								157,50	157,50	
<b>* AKCS ÖSSZESEN</b>	<b>823,80</b>	<b>782,89</b>	<b>2 301,03</b>	<b>221,77</b>	<b>7,60</b>	<b>24,70</b>	<b>254,07</b>	<b>157,50</b>	<b>2 712,59</b>	
NOUVELLE CALEDONIE		21,50	21,50						21,50	
WALLIS & FUTUNA		0,37	0,37						0,37	
<b>* FRANCIA TOT ÖSSZESEN</b>		<b>21,87</b>	<b>21,87</b>						<b>21,87</b>	
ANTILLES NEERLANDAISES		5,26	5,26						5,26	
<b>* HOLLAND TOT ÖSSZESEN</b>		<b>5,26</b>	<b>5,26</b>						<b>5,26</b>	
SAINTE HELENE		0,15	0,15						0,15	
TURKS & CAICOS		0,02	0,02						0,02	
<b>* BRIT TOT ÖSSZESEN</b>		<b>0,17</b>	<b>0,17</b>						<b>0,17</b>	
TOT REGIONÁLIS EGYÜTTMŰKÖDÉS			0,84						0,84	
<b>* TOT REGIONÁLIS EGYÜTTMŰKÖDÉS</b>			<b>0,84</b>						<b>0,84</b>	
ÖSSEZ TOT								0,45	0,45	
<b>* TOT ÖSSZESEN</b>		<b>27,30</b>	<b>28,15</b>					<b>0,45</b>	<b>28,60</b>	
<b>* AKCS+TOT ÖSSZESEN</b>	<b>823,80</b>	<b>810,19</b>	<b>2 329,17</b>	<b>221,77</b>	<b>7,60</b>	<b>24,70</b>	<b>254,07</b>	<b>157,95</b>	<b>2 741,19</b>	

C 303/200

HU

Az Európai Unió Hivatalos Lapja

2005.11.30.

## 9. EFA

## 2004. évi célhoz kötött pénzeszközök

## ÁLLAPOT ESZKÖZÖNKÉNT ÉS ÁLLAMONKÉNT

(millió euro)

	Cotonou								Végrehajtási költségek	Összes állami
	A keret			B keret						
	Makrogazdasági támogatás	Szektorális politika	A keret összesen	Gyorssegély	Adósságenyhítés	Exportkompenzáció veszteség	B keret összesen			
ANGOLA		45,64	45,64	12,94			12,94		58,58	
BENIN	53,50	55,35	108,85						108,85	
BURKINA FASO		29,51	29,51						29,51	
BURUNDI	31,59		31,59	19,36	7,60	3,18	30,14		61,73	
CENTRAFRIQUE		3,05	3,05	0,47			0,47		3,52	
TCHAD		11,09	11,09	4,84			4,84		15,93	
CAMEROUN		0,35	0,35						0,35	
CONGO		0,49	0,49	1,47			1,47		1,96	
COMORES		0,02	0,02	1,74			1,74		1,76	
CAP VERT				5,50			5,50		5,50	
DJIBOUTI		0,58	0,58						0,58	
GUINEE EQUATORIALE		1,59	1,59						1,59	
ERITHREE		2,09	2,09						2,09	
ETHIOPIE	91,07	0,40	91,47	2,19			2,19		93,65	
GABON		1,85	1,85						1,85	
GHANA	60,01	3,74	63,75						63,75	
GAMBIE		0,66	0,66						0,66	
GUINEE BISSAU		0,08	0,08						0,08	
COTE D'IVOIRE		0,21	0,21	17,77			17,77		17,98	
KENYA		45,63	45,63	0,50			0,50		46,13	
LIBERIA		16,49	16,49	3,27			3,27		19,77	
LESOTHO		0,66	0,66						0,66	

(millió euro)

	Cotonou								
	A keret			B keret				Végrehajtási költségek	Összes állami
	Makrogazdasági támogatás	Szektorális politika	A keret összesen	Gyorssegély	Adósságenyhítés	Exportkompenzáció veszteség	B keret összesen		
MADAGASCAR		123,74	123,74						123,74
MALAWI		7,16	7,16						7,16
MAURICE		28,01	28,01	0,47			0,47		28,49
MAURITANIE		0,51	0,51	7,50			7,50		8,01
MALI		33,49	33,49	5,46			5,46		38,95
MOZAMBIQUE		48,19	48,19						48,19
NAMIBIE		4,96	4,96	1,00			1,00		5,96
NIGER		10,98	10,98	2,50			2,50		13,48
RWANDA		2,89	2,89						2,89
SENEGAL		1,21	1,21	6,00			6,00		7,21
SIERRA LEONE		6,57	6,57	18,93			18,93		25,51
SOMALIE		45,22	45,22						45,22
SAO TOME & PRINCIPE		1,43	1,43						1,43
SOUDAN		0,24	0,24	4,47			4,47		4,71
SWAZILAND		2,14	2,14						2,14
TANZANIE	2,10	5,11	7,21						7,21
TOGO		0,07	0,07						0,07
OUGANDA		2,18	2,18	12,39			12,39		14,57
NIGERIA		114,82	114,82						114,82
ZAMBIE	110,00	3,71	113,71	2,00		11,49	13,49		127,20
ZIMBABWE		0,63	0,63						0,63
REP. DEMOCRATIQUE CONGO		15,38	15,38	13,43			13,43		28,81
<b>* AFRIKA ÖSSZESEN</b>	<b>348,26</b>	<b>678,13</b>	<b>1 026,39</b>	<b>144,20</b>	<b>7,60</b>	<b>14,67</b>	<b>166,47</b>		<b>1 192,87</b>
ANTIGUA-BARBUDA		0,44	0,44						0,44
BELIZE		0,12	0,12						0,12
REPUBLIQUE DOMINICAINE		0,50	0,50						0,50

(millió euro)

	Cotonou								
	A keret			B keret				Végrehajtási költségek	Összes állami
	Makrogazdasági támogatás	Szektorális politika	A keret összesen	Gyorssegély	Adósságenyhítés	Exportkompenzáció veszteség	B keret összesen		
DOMINIQUE		0,15	0,15					0,15	
GRENADE		0,26	0,26					0,26	
GUYANE (ETAT)	13,93	0,38	14,31			8,40	8,40	22,71	
HAITI		8,56	8,56					8,56	
JAMAIQUE		5,74	5,74	26,19			26,19	31,92	
ST CHRISTOPHE (KITTS) & NEVI		0,20	0,20					0,20	
SAINTE LUCIE		0,08	0,08					0,08	
SURINAME		0,13	0,13					0,13	
SAINT VINCENT & GRENADINES		0,82	0,82					0,82	
<b>* KARIB TÉRSÉG ÖSSZESEN</b>	<b>13,93</b>	<b>17,37</b>	<b>31,30</b>	<b>26,19</b>		<b>8,40</b>	<b>34,59</b>	<b>65,88</b>	
PAPOUASIE NOUVELLE GUINEE		0,07	0,07					0,07	
SALOMON		0,04	0,04					0,04	
TONGA		0,79	0,79	0,79			0,79	1,59	
TUVALU		1,71	1,71					1,71	
VANUATU		1,85	1,85	1,09		1,63	2,72	4,58	
SAMOA		0,48	0,48					0,48	
ILES COOK		1,01	1,01					1,01	
<b>* CSENDES-ÓCEÁNI TÉRSÉG ÖSSZESEN</b>		<b>5,95</b>	<b>5,95</b>	<b>1,88</b>		<b>1,63</b>	<b>3,51</b>	<b>9,46</b>	
REGION AFRIQUE OCCIDENTALE			3,44					3,44	
REGION AFRIQUE CENTRALE			1,01					1,01	
REGION DES CARAIBES			5,94					5,94	
REGION DU PACIFIQUE			23,87					23,87	
COOPERATION REGIONALE ACP			218,12					218,12	
REGION ESA			21,04					21,04	
REGION SADC			2,53					2,53	
<b>*AKCS REGIONÁLIS EGYÜTTMŰKÖDÉS ÖSSZESEN</b>			<b>275,96</b>					<b>275,96</b>	

(millió euro)

	Cotonou								Végrehajtási költségek	Összes állami
	A keret			B keret						
	Makrogazdasági támogatás	Szektorális politika	A keret összesen	Gyorssegély	Adósságenyhítés	Exportkompenzáció veszteség	B keret összesen			
ÖSSZES AKCS-ORSZÁG			36,52						36,52	
IGAZGATÁSI ÉS PÉNZÜGYI KÖLTSÉGEK								139,01	139,01	
<b>* AKCS ÖSSZESEN</b>	<b>362,19</b>	<b>701,45</b>	<b>1 376,12</b>	<b>172,27</b>	<b>7,60</b>	<b>24,70</b>	<b>204,57</b>	<b>139,01</b>	<b>1 719,70</b>	
NOUVELLE CALEDONIE		21,50	21,50						21,50	
WALLIS & FUTUNA		0,37	0,37						0,37	
<b>* FRANCIA TOT ÖSSZESEN</b>		<b>21,87</b>	<b>21,87</b>						<b>21,87</b>	
ANTILLES NEERLANDAISES		5,07	5,07						5,07	
<b>* HOLLAND TOT ÖSSZESEN</b>		<b>5,07</b>	<b>5,07</b>						<b>5,07</b>	
TOT REGIONÁLIS EGYÜTTMŰKÖDÉS			0,84						0,84	
<b>* TOT REGIONÁLIS EGYÜTTMŰKÖDÉS</b>			0,84						0,84	
<b>* TOT ÖSSZESEN</b>		<b>26,94</b>	<b>27,78</b>						<b>27,78</b>	
<b>* AKCS+TOT ÖSSZESEN</b>	<b>362,19</b>	<b>728,38</b>	<b>1 403,90</b>	<b>172,27</b>	<b>7,60</b>	<b>24,70</b>	<b>204,57</b>	<b>139,01</b>	<b>1 747,48</b>	

## 9. EFA

## 2004. évi kifizetések, kumulált

## ÁLLAPOT ESZKÖZÖNKÉNT ÉS ÁLLAMONKÉNT

(millió euro)

	Cotonou								
	A keret			B keret				Végrehajtási költségek	Összes állami
	Makrogazdasági támogatás	Szektorális politika	A keret összesen	Gyorssegély	Adósságenyhítés	Exportkompenzáció veszteség	B keret összesen		
ANGOLA		22,66	22,66	0,40			0,40	23,06	
BENIN	18,32	21,67	39,99					39,99	
BURKINA FASO		0,23	0,23					0,23	
BURUNDI	1,34		1,34	19,36		3,18	22,54	23,88	
CENTRAFRIQUE		2,68	2,68	1,14			1,14	3,82	
TCHAD		2,74	2,74	3,01			3,01	5,75	
CAMEROUN		0,38	0,38					0,38	
CONGO		0,29	0,29	0,56			0,56	0,85	
COMORES		0,02	0,02	1,39			1,39	1,42	
CAP VERT				5,50			5,50	5,50	
DJIBOUTI		0,31	0,31					0,31	
GUINEE EQUATORIALE		0,28	0,28					0,28	
ERITHREE		0,21	0,21					0,21	
ETHIOPIE	45,04	0,13	45,17	0,93			0,93	46,11	
GABON		0,51	0,51					0,51	
GHANA	12,00	2,06	14,06					14,06	
GAMBIE		0,11	0,11					0,11	
GUINEE BISSAU		0,93	0,93					0,93	
COTE D'IVOIRE		0,03	0,03	20,50			20,50	20,53	
KENYA		0,08	0,08	0,40			0,40	0,48	
LIBERIA		13,69	13,69	2,04			2,04	15,73	
LESOTHO		0,28	0,28					0,28	

(millió euro)

	Cotonou								Végrehajtási költségek	Összes állami
	A keret			B keret						
	Makrogazdasági támogatás	Szektorális politika	A keret összesen	Gyorssegély	Adósságyenhítés	Exportkompenzáció veszteség	B keret összesen			
MADAGASCAR		37,74	37,74						37,74	
MALAWI		4,58	4,58						4,58	
MAURICE		8,01	8,01	0,19			0,19		8,20	
MAURITANIE		0,37	0,37	5,95			5,95		6,32	
MALI	22,20	5,87	28,07	37,39			37,39		65,45	
MOZAMBIQUE	12,00	7,35	19,35						19,35	
NAMIBIE		9,10	9,10	0,80			0,80		9,90	
NIGER	45,25	7,40	52,65	2,05			2,05		54,70	
RWANDA	25,00	2,17	27,17						27,17	
SENEGAL		0,42	0,42	4,84			4,84		5,26	
SIERRA LEONE		2,34	2,34	6,09			6,09		8,43	
SOMALIE		8,67	8,67						8,67	
SAO TOME & PRINCIPE		0,07	0,07						0,07	
SOUDAN		0,25	0,25	1,52			1,52		1,76	
SWAZILAND		1,13	1,13						1,13	
TANZANIE	64,54	2,21	66,75						66,75	
TOGO		0,04	0,04						0,04	
OUGANDA		0,91	0,91	4,16			4,16		5,08	
NIGERIA		38,50	38,50						38,50	
ZAMBIE	39,50	0,71	40,21			11,49	11,49		51,70	
ZIMBABWE		0,05	0,05						0,05	
REP. DEMOCRATIQUE CONGO	105,70	6,14	111,85	11,14			11,14		122,99	
<b>* AFRIKA ÖSSZESEN</b>	<b>390,89</b>	<b>213,36</b>	<b>604,25</b>	<b>129,35</b>		<b>14,67</b>	<b>144,02</b>		<b>748,27</b>	
ANTIGUA-BARBUDA		0,04	0,04						0,04	
BARBADE		0,03	0,03						0,03	
BELIZE		0,07	0,07						0,07	

(millió euro)

	Cotonou								Végrehajtási költségek	Összes állami
	A keret			B keret						
	Makrogazdasági támogatás	Szektorális politika	A keret összesen	Gyorssegély	Adósságenyhítés	Exportkompenzáció veszteség	B keret összesen			
REPUBLIQUE DOMINICAINE		0,28	0,28						0,28	
DOMINIQUE		0,14	0,14						0,14	
GRENADE		0,02	0,02						0,02	
GUYANE (ETAT)		0,09	0,09			6,00	6,00		6,09	
HAITI		5,18	5,18						5,18	
JAMAIQUE		0,32	0,32	25,83			25,83		26,15	
SAINTE LUCIE		0,04	0,04						0,04	
SURINAME		0,09	0,09						0,09	
<b>* KARIB TÉRSÉG ÖSSZESEN</b>		<b>6,29</b>	<b>6,29</b>	<b>25,83</b>		<b>6,00</b>	<b>31,83</b>		<b>38,12</b>	
SALOMON		0,07	0,07						0,07	
TONGA		0,79	0,79	0,51			0,51		1,31	
TUVALU		1,62	1,62						1,62	
VANUATU		0,64	0,64	0,64			0,64		1,28	
SAMOA		0,27	0,27						0,27	
ILES COOK		1,48	1,48						1,48	
<b>* CSENDES-ÓCEÁNI TÉRSÉG ÖSSZESEN</b>		<b>4,88</b>	<b>4,88</b>	<b>1,15</b>			<b>1,15</b>		<b>6,03</b>	
REGION AFRIQUE OCCIDENTALE			1,30						1,30	
REGION AFRIQUE CENTRALE			4,60						4,60	
REGION DES CARAIBES			0,66						0,66	
REGION DU PACIFIQUE			3,18						3,18	
COOPERATION REGIONALE ACP			329,25						329,25	
REGION ESA			3,14						3,14	
REGION SADC			0,61						0,61	
<b>* AKCS REGIONÁLIS EGYÜTTMŰKÖDÉS ÖSSZESEN</b>			<b>342,73</b>						<b>342,73</b>	
ÖSSZES AKCS-ORSZÁG			27,73						27,73	
IGAZGATÁSI ÉS PÉNZÜGYI KÖLTSÉGEK								55,17	55,17	
<b>* AKCS ÖSSZESEN</b>	<b>390,89</b>	<b>224,53</b>	<b>985,88</b>	<b>156,33</b>		<b>20,67</b>	<b>177,00</b>	<b>55,17</b>	<b>1 218,05</b>	

2005.11.30.

HU

Az Európai Unió Hivatalos Lapja

C 303/207

(millió euro)

	Cotonou								
	A keret			B keret				Végrehajtási költségek	Összes állami
	Makrogazdasági támogatás	Szektorális politika	A keret összesen	Gyorssegély	Adósságenyhítés	Exportkompenzáció veszteség	B keret összesen		
NOUVELLE CALEDONIE		6,17	6,17						6,17
WALLIS & FUTUNA		0,12	0,12						0,12
<b>* FRANCIA TOT ÖSSZESEN</b>		<b>6,29</b>	<b>6,29</b>						<b>6,29</b>
ANTILLES NEERLANDAISES		0,18	0,18						0,18
<b>* HOLLAND TOT ÖSSZESEN</b>		<b>0,18</b>	<b>0,18</b>						<b>0,18</b>
SAINTE HELENE		0,11	0,11						0,11
TURKS & CAICOS		0,02	0,02						0,02
<b>* BRIT TOT ÖSSZESEN</b>		<b>0,13</b>	<b>0,13</b>						<b>0,13</b>
TOT REGIONÁLIS EGYÜTTMŰKÖDÉS			0,25						0,25
<b>* TOT REGIONÁLIS EGYÜTTMŰKÖDÉS</b>			<b>0,25</b>						<b>0,25</b>
ÖSSZES TOT								0,32	0,32
<b>* TOT ÖSSZESEN</b>		<b>6,61</b>	<b>6,85</b>					<b>0,32</b>	<b>7,17</b>
<b>* AKCS+TOT ÖSSZESEN</b>	<b>390,89</b>	<b>231,13</b>	<b>992,73</b>	<b>156,33</b>		<b>20,67</b>	<b>177,00</b>	<b>55,49</b>	<b>1 225,22</b>

## 3.4.8. táblázat

## 9. EFA

## 2004. évi kifizetések

## ÁLLAPOT ESZKÖZÖNKÉNT ÉS ÁLLAMONKÉNT

(millió euro)

	Cotonou								Végrehajtási költségek	Összes állami
	A keret			B keret						
	Makrogazdasági támogatás	Szektorális politika	A keret összesen	Gyorssegély	Adósságenyhítés	Exportkompenzáció veszteség	B keret összesen			
ANGOLA		22,66	22,66	0,40			0,40		23,06	
BENIN	18,32	21,66	39,99						39,99	
BURKINA FASO		0,23	0,23						0,23	
BURUNDI	1,34		1,34	19,36		3,18	22,54		23,88	
CENTRAFRIQUE		2,68	2,68	0,64			0,64		3,32	
TCHAD		2,74	2,74	3,01			3,01		5,75	
CAMEROUN		0,38	0,38						0,38	
CONGO		0,26	0,26	0,56			0,56		0,82	
COMORES		0,02	0,02	1,39			1,39		1,42	
CAP VERT				5,50			5,50		5,50	
DJIBOUTI		0,31	0,31						0,31	
GUINEE EQUATORIALE		0,28	0,28						0,28	
ERITHREE		0,21	0,21						0,21	
ETHIOPIE	45,04	0,13	45,17	0,93			0,93		46,11	
GABON		0,50	0,50						0,50	
GHANA	12,00	2,06	14,06						14,06	
GAMBIE		0,11	0,11						0,11	
GUINEE BISSAU		0,63	0,63						0,63	
COTE D'IVOIRE		0,03	0,03	17,51			17,51		17,53	
KENYA		0,08	0,08	0,40			0,40		0,48	
LIBERIA		10,17	10,17	2,04			2,04		12,21	
LESOTHO		0,27	0,27						0,27	
MADAGASCAR		37,49	37,49						37,49	
MALAWI		4,58	4,58						4,58	
MAURICE		8,01	8,01	0,19			0,19		8,20	
MAURITANIE		0,34	0,34	5,95			5,95		6,30	
MALI	22,20	5,77	27,97	4,47			4,47		32,44	
MOZAMBIQUE	12,00	7,35	19,35						19,35	

(millió euro)

	Cotonou								Végrehajtási költségek	Összes állami
	A keret			B keret						
	Makrogazdasági támogatás	Szektorális politika	A keret összesen	Gyorssegély	Adósságenyhítés	Exportkompenzáció veszteség	B keret összesen			
NAMIBIE		9,06	9,06	0,80			0,80		9,86	
NIGER	27,25	7,40	34,65	2,05			2,05		36,70	
RWANDA	12,50	0,77	13,27						13,27	
SENEGAL		0,42	0,42	4,84			4,84		5,26	
SIERRA LEONE		2,34	2,34	6,09			6,09		8,43	
SOMALIE		8,67	8,67						8,67	
SAO TOME & PRINCIPE		0,07	0,07						0,07	
SOUDAN		0,25	0,25	1,52			1,52		1,76	
SWAZILAND		1,12	1,12						1,12	
TANZANIE	33,54	2,21	35,75						35,75	
TOGO		0,04	0,04						0,04	
UGANDA		0,91	0,91	3,02			3,02		3,93	
NIGERIA		38,50	38,50						38,50	
ZAMBIE	39,50	0,71	40,21			11,49	11,49		51,70	
ZIMBABWE		0,05	0,05						0,05	
REP. DEMOCRATIQUE CONGO	105,70	6,14	111,85	11,14			11,14		122,99	
<b>* AFRIKA ÖSSZESEN</b>	<b>329,39</b>	<b>207,65</b>	<b>537,05</b>	<b>91,79</b>		<b>14,67</b>	<b>106,46</b>		<b>643,51</b>	
ANTIGUA-BARBUDA		0,04	0,04						0,04	
BARBADE		0,03	0,03						0,03	
BELIZE		0,07	0,07						0,07	
REPUBLIQUE DOMINICAINE		0,25	0,25						0,25	
DOMINIQUE		0,14	0,14						0,14	
GRENADE		0,02	0,02						0,02	
GUYANE (ETAT)		0,09	0,09			6,00	6,00		6,09	
HAITI		5,18	5,18						5,18	
JAMAIQUE		0,32	0,32	25,83			25,83		26,15	
SAINTE LUCIE		0,04	0,04						0,04	
SURINAME		0,09	0,09						0,09	
<b>* KARIB TÉRSÉG ÖSSZESEN</b>		<b>6,27</b>	<b>6,27</b>	<b>25,83</b>		<b>6,00</b>	<b>31,83</b>		<b>38,09</b>	

(millió euro)

	Cotonou								Végrehajtási költségek	Összes állami
	A keret			B keret						
	Makrogazdasági támogatás	Szektorális politika	A keret összesen	Gyorssegély	Adósságyenhítés	Exportkompenzáció veszteség	B keret összesen			
SALOMON		0,06	0,06						0,06	
TONGA		0,79	0,79	0,51			0,51		1,31	
TUVALU		1,62	1,62						1,62	
VANUATU		0,64	0,64	0,64			0,64		1,28	
SAMOA		0,27	0,27						0,27	
ILES COOK		0,96	0,96						0,96	
<b>* CSENDES-ÓCEÁNI TÉRSÉG ÖSSZESEN</b>		<b>4,35</b>	<b>4,35</b>	<b>1,15</b>			<b>1,15</b>		<b>5,50</b>	
REGION AFRIQUE OCCIDENTALE			1,30						1,30	
REGION AFRIQUE CENTRALE			3,13						3,13	
REGION DES CARAIBES			0,53						0,53	
REGION DU PACIFIQUE			3,18						3,18	
COOPERATION REGIONALE ACP			158,89						158,89	
REGION ESA			3,14						3,14	
REGION SADC			0,61						0,61	
<b>AKCS REGIONÁLIS EGYÜTTMŰKÖDÉS ÖSSZESEN</b>			<b>170,77</b>						<b>170,77</b>	
ÖSSZES AKCS-ORSZÁG			27,73						27,73	
IGAZGATÁSI ÉS PÉNZÜGYI KÖLTSÉGEK								55,17	55,17	
<b>* AKCS ÖSSZESEN</b>	<b>329,39</b>	<b>218,26</b>	<b>746,17</b>	<b>118,77</b>		<b>20,67</b>	<b>139,44</b>	<b>55,17</b>	<b>940,78</b>	
NOUVELLE CALEDONIE		6,17	6,17						6,17	
WALLIS & FUTUNA		0,12	0,12						0,12	
<b>* FRANCIA TOT ÖSSZESEN</b>		<b>6,29</b>	<b>6,29</b>						<b>6,29</b>	
ANTILLES NEERLANDAISES		0,07	0,07						0,07	
<b>* HOLLAND TOT ÖSSZESEN</b>		<b>0,07</b>	<b>0,07</b>						<b>0,07</b>	
SAINTE HELENE		0,11	0,11						0,11	
<b>* BRIT TOT ÖSSZESEN</b>		<b>0,11</b>	<b>0,11</b>						<b>0,11</b>	
TOT REGIONÁLIS EGYÜTTMŰKÖDÉS			0,25						0,25	
<b>* TOT REGIONÁLIS EGYÜTTMŰKÖDÉS</b>			<b>0,25</b>						<b>0,25</b>	
ÖSSZES TOT								0,06	0,06	
<b>*TOT ÖSSZESEN</b>		<b>6,47</b>	<b>6,72</b>					<b>0,06</b>	<b>6,78</b>	
<b>* TOTAL ACP + PTOM</b>	<b>329,39</b>	<b>224,74</b>	<b>752,89</b>	<b>118,77</b>		<b>20,67</b>	<b>139,44</b>	<b>55,23</b>	<b>947,56</b>	

## 3.5.1. táblázat

## VALAMENNYI EFA

## 2004. évi kumulált

## ÁLTALÁNOS ÁLLAPOT ÁLLAMONKÉNT

(millió euro)

	Határozatok			Célhoz kötött pénzeszközök			Kifizetések		
	Lomé	Cotonou	Összesen	Lomé	Cotonou	Összesen	Lomé	Cotonou	Összesen
ANGOLA	388,68	116,56	505,24	349,51	58,62	408,13	303,88	23,06	326,94
BENIN	461,90	126,40	588,30	446,41	108,85	555,26	418,38	39,99	458,37
BURKINA FASO	855,25	118,34	973,59	814,66	29,51	844,17	728,51	0,23	728,74
BOTSWANA	216,71	2,17	218,88	188,21		188,21	153,71		153,71
BURUNDI	395,63	117,41	513,04	391,00	61,73	452,73	336,49	23,88	360,37
CENTRAFRIQUE	305,31	6,16	311,47	294,05	4,52	298,56	283,14	3,82	286,96
TCHAD	496,62	125,13	621,75	467,06	61,93	528,98	427,78	5,75	433,52
CAMEROUN	975,09	4,76	979,85	920,32	0,48	920,80	877,48	0,38	877,86
CONGO	121,08	14,63	135,71	99,54	2,04	101,58	89,01	0,85	89,86
COMORES	85,51	1,82	87,33	82,12	1,76	83,88	79,85	1,42	81,26
CAP VERT	125,35	9,37	134,72	116,05	5,50	121,55	101,51	5,50	107,01
DJIBOUTI	72,57	9,60	82,17	66,71	0,58	67,29	61,87	0,31	62,18
GUINEE EQUATORIALE	52,00	3,36	55,36	49,37	1,59	50,97	47,44	0,28	47,72
ERITHREE	84,44	57,35	141,78	82,85	2,09	84,94	71,14	0,21	71,35
ETHIOPIE	1 400,08	124,48	1 524,56	1 182,51	93,73	1 276,24	1 041,13	46,11	1 087,24
GABON	197,34	7,64	204,98	161,37	1,93	163,30	153,61	0,51	154,13
GHANA	669,17	104,79	773,97	615,34	64,55	679,89	532,65	14,06	546,71
GAMBIE	113,56	4,58	118,13	109,97	0,66	110,63	100,30	0,11	100,41
GUINEE BISSAU	200,41	3,70	204,11	147,58	1,18	148,76	126,50	0,93	127,43
GUINEE	676,82	1,95	678,77	592,26		592,26	526,82		526,82
COTE D'IVOIRE	1 111,99	74,29	1 186,28	1 067,57	27,82	1 095,39	1 011,10	20,53	1 031,63
KENYA	704,51	199,85	904,36	664,86	46,13	710,98	595,99	0,48	596,47
LIBERIA	113,67	58,82	172,49	107,73	27,47	135,21	96,77	15,73	112,50

(millió euro)

	Határozatok			Célhoz kötött pénzeszközök			Kifizetések		
	Lomé	Cotonou	Összesen	Lomé	Cotonou	Összesen	Lomé	Cotonou	Összesen
LESOTHO	226,82	20,99	247,81	218,85	1,16	220,00	209,43	0,28	209,71
MADAGASCAR	712,38	233,90	946,28	694,62	124,04	818,66	618,43	37,74	656,17
MALAWI	743,69	49,06	792,75	683,02	7,27	690,29	649,71	4,58	654,29
MAURICE	143,04	30,81	173,86	141,61	28,49	170,10	123,95	8,20	132,15
MAURITANIE	489,94	60,89	550,83	426,74	8,31	435,05	393,18	6,32	399,50
MALI	727,87	263,22	991,08	688,23	166,82	855,05	650,25	65,45	715,71
MOZAMBIQUE	1 054,97	145,94	1 200,91	969,00	64,59	1 033,59	854,33	19,35	873,69
NAMIBIE	176,69	87,51	264,19	174,16	24,30	198,46	166,23	9,90	176,13
NIGER	581,82	134,03	715,85	519,63	102,76	622,39	480,13	54,70	534,82
RWANDA	573,60	97,53	671,13	531,42	52,68	584,10	487,29	27,17	514,46
SENEGAL	744,23	104,97	849,20	710,32	7,24	717,56	652,91	5,26	658,18
SEYCHELLES	23,58	0,50	24,08	22,92		22,92	22,60		22,60
SIERRA LEONE	305,56	117,50	423,06	276,50	25,58	302,08	244,46	8,43	252,89
SOMALIE	258,58	103,09	361,67	250,48	45,22	295,70	230,80	8,67	239,48
SAO TOME & PRINCIPE	44,34	9,40	53,74	42,26	1,43	43,68	38,52	0,07	38,58
SOUDAN	494,48	23,38	517,86	490,83	4,87	495,71	285,14	1,76	286,90
SWAZILAND	147,92	7,43	155,36	139,95	2,70	142,65	113,88	1,13	115,02
TANZANIE	1 056,98	158,88	1 215,87	1 041,14	116,21	1 157,36	867,35	66,75	934,09
TOGO	186,75	10,84	197,59	153,55	0,07	153,63	145,21	0,04	145,26
UGANDA	995,43	52,05	1 047,48	960,89	16,18	977,07	833,76	5,08	838,84
NIGERIA	473,90	271,96	745,86	392,66	114,82	507,48	343,05	38,50	381,55
ZAMBIE	868,02	219,47	1 087,49	827,77	127,20	954,97	796,78	51,70	848,48
ZIMBABWE	399,62	9,46	409,08	368,02	0,68	368,70	339,45	0,05	339,50
REP. DEMOCRATIQUE CONGO	427,04	157,18	584,22	357,77	138,51	496,27	314,42	122,99	437,41
<b>* AFRIKA ÖSSZESEN</b>	<b>21 680,94</b>	<b>3 663,13</b>	<b>25 344,07</b>	<b>20 099,41</b>	<b>1 783,79</b>	<b>21 883,20</b>	<b>18 026,35</b>	<b>748,27</b>	<b>18 774,62</b>
ANTIGUA-BARBUDA	10,31	4,86	15,16	9,95	0,44	10,39	9,75	0,04	9,80
BARBADE	24,43	12,23	36,66	20,68	0,03	20,71	18,58	0,03	18,61
BELIZE	50,96	0,55	51,50	50,34	0,12	50,46	47,83	0,07	47,90
BAHAMAS	19,82	0,15	19,97	19,82		19,82	19,75		19,75

(millió euro)

	Határozatok			Célhoz kötött pénzeszközök			Kifizetések		
	Lomé	Cotonou	Összesen	Lomé	Cotonou	Összesen	Lomé	Cotonou	Összesen
REPUBLIQUE DOMINICAINE	305,98	34,07	340,06	266,44	0,70	267,14	214,37	0,28	214,65
DOMINIQUE	74,35	0,44	74,79	70,29	0,15	70,44	61,31	0,14	61,45
GRENADE	35,33	0,83	36,16	34,19	0,26	34,44	33,63	0,02	33,65
GUYANE (ETAT)	166,90	30,05	196,95	138,69	22,71	161,40	107,45	6,09	113,54
HAITI	248,06	71,69	319,75	226,27	8,56	234,83	189,75	5,18	194,93
JAMAIQUE	419,74	48,41	468,15	333,48	31,92	365,41	273,50	26,15	299,66
ST CHRISTOPHE (KITTS) & NEVI	16,44	3,68	20,12	16,43	0,20	16,64	14,65		14,65
SAINTE LUCIE	93,78	0,56	94,34	93,54	0,08	93,62	75,82	0,04	75,86
SURINAME	67,54	34,31	101,85	53,79	0,13	53,92	48,44	0,09	48,53
SAINT VINCENT & GRENADINES	84,91	7,38	92,28	84,19	0,82	85,01	79,73		79,73
TRINITE & TOBAGO	78,64	9,98	88,62	75,00		75,00	62,45		62,45
<b>* KARIB TÉRSÉG ÖSSZESEN</b>	<b>1 697,20</b>	<b>259,18</b>	<b>1 956,37</b>	<b>1 493,11</b>	<b>66,11</b>	<b>1 559,23</b>	<b>1 257,03</b>	<b>38,12</b>	<b>1 295,15</b>
FIDJI	67,96	21,00	88,96	66,86		66,86	55,67		55,67
KIRIBATI	30,31	8,80	39,11	24,86		24,86	21,41		21,41
PAPOUASIE NOUVELLE GUINEE	475,57	6,19	481,76	409,05	0,07	409,12	390,24		390,24
SALOMON	173,26	5,78	179,05	169,13	0,07	169,20	137,24	0,07	137,31
TONGA	29,06	3,89	32,95	28,28	1,59	29,87	26,41	1,31	27,72
TUVALU	6,26	3,97	10,23	6,26	2,08	8,34	5,23	1,62	6,85
VANUATU	60,23	10,15	70,38	58,72	5,01	63,73	57,25	1,28	58,53
SAMOA	68,63	2,50	71,13	66,84	0,48	67,32	65,36	0,27	65,63
NIUE		0,20	0,20						
ILES COOK		2,00	2,00		1,55	1,55		1,48	1,48
<b>* CSENDES-ÓCEÁNI TÉRSÉG ÖSSZESEN</b>	<b>911,28</b>	<b>64,48</b>	<b>975,76</b>	<b>830,00</b>	<b>10,84</b>	<b>840,84</b>	<b>758,80</b>	<b>6,03</b>	<b>764,83</b>
REGION AFRIQUE OCCIDENTALE	285,55	40,71	326,26	234,39	3,44	237,83	195,77	1,30	197,07
REGION AFRIQUE CENTRALE	83,71	8,16	91,87	77,61	5,65	83,27	56,60	4,60	61,20
REGION AFRIQUE ORIENTALE	171,88		171,88	96,24		96,24	53,20		53,20
REGION AFRIQUE AUSTRALE	94,22		94,22	69,55		69,55	50,62		50,62
REGION DE L'OCEAN INDIEN	25,89		25,89	23,95		23,95	11,98		11,98
REGION DES CARAIBES	76,44	48,17	124,61	61,25	6,50	67,75	39,37	0,66	40,03
REGION DU PACIFIQUE	34,96	29,00	63,96	34,49	23,87	58,36	18,91	3,18	22,08

(millió euro)

	Határozatok			Célhoz kötött pénzeszközök			Kifizetések		
	Lomé	Cotonou	Összesen	Lomé	Cotonou	Összesen	Lomé	Cotonou	Összesen
MULTI-REGIONAL (PALOP)	11,91		11,91	7,83		7,83	5,09		5,09
BUDGET INTRA ACP	844,56		844,56	660,81		660,81	468,39		468,39
COOPERATION REGIONALE ACP	2 180,68	1 173,42	3 354,10	2 115,08	592,50	2 707,58	2 022,79	329,25	2 352,04
REGION ESA		145,21	145,21		23,32	23,32		3,14	3,14
REGION SADC		24,82	24,82		2,53	2,53		0,61	0,61
<b>* AKCS REGIONÁLIS EGYÜTTMŰKÖDÉS ÖSSZESEN</b>	<b>3 809,81</b>	<b>1 469,49</b>	<b>5 279,30</b>	<b>3 381,19</b>	<b>657,83</b>	<b>4 039,02</b>	<b>2 922,73</b>	<b>342,73</b>	<b>3 265,46</b>
ÖSSZES AKCS ORSZÁG	1 452,05	64,85	1 516,90	1 447,68	36,52	1 484,20	1 428,69	27,73	1 456,42
IGAZGATÁSI ÉS PÉNZÜGYI KÖLTSÉGEK	62,28	218,76	281,04	55,56	157,50	213,06	50,72	55,17	105,90
<b>*AKCS ÖSSZESEN</b>	<b>29 613,56</b>	<b>5 739,88</b>	<b>35 353,44</b>	<b>27 306,95</b>	<b>2 712,59</b>	<b>30 019,54</b>	<b>24 444,32</b>	<b>1 218,05</b>	<b>25 662,37</b>
MAYOTTE	20,94	0,09	21,03	20,40		20,40	19,60		19,60
NOUVELLE CALEDONIE	49,29	21,50	70,79	44,55	21,50	66,05	38,01	6,17	44,18
POLYNESIE FRANCAISE	51,64	3,65	55,29	51,48		51,48	48,25		48,25
SAINT PIERRE & MIQUELON	10,59		10,59	10,47		10,47	10,46		10,46
TERRES AUSTRALES FRANCAISES	0,28		0,28	0,28		0,28	0,28		0,28
WALLIS & FUTUNA	10,42	0,67	11,09	9,39	0,37	9,76	9,15	0,12	9,27
RESERVE AIDE NAT. PROGR. PTF	0,09		0,09						
<b>* FRANCIA TOT ÖSSZESEN</b>	<b>143,26</b>	<b>25,91</b>	<b>169,16</b>	<b>136,56</b>	<b>21,87</b>	<b>158,43</b>	<b>125,74</b>	<b>6,29</b>	<b>132,03</b>
ARUBA	17,58	4,40	21,98	17,26		17,26	16,56		16,56
ANTILLES NEERLANDAISES	50,37	10,72	61,09	43,56	5,26	48,82	39,66	0,18	39,84
<b>* HOLLAND TOT ÖSSZESEN</b>	<b>67,95</b>	<b>15,12</b>	<b>83,07</b>	<b>60,81</b>	<b>5,26</b>	<b>66,08</b>	<b>56,22</b>	<b>0,18</b>	<b>56,40</b>
ANGUILLA	8,00		8,00	7,22		7,22	7,05		7,05
CAIMANS	3,15		3,15	3,15		3,15	3,15		3,15
FALKLAND	6,89		6,89	6,84		6,84	6,84		6,84
MONTERRAT	11,05	5,70	16,75	10,38		10,38	9,63		9,63
SAINTE HELENE	2,60	0,15	2,75	2,60	0,15	2,75	2,60	0,11	2,72
TURKS & CAICOS	8,83	0,02	8,85	8,83	0,02	8,85	7,66	0,02	7,68
VIERGES (BRITANNIQUES)	7,25		7,25	7,25		7,25	7,25		7,25
<b>* BRIT TOT ÖSSZESEN</b>	<b>47,78</b>	<b>5,87</b>	<b>53,65</b>	<b>46,28</b>	<b>0,17</b>	<b>46,45</b>	<b>44,19</b>	<b>0,13</b>	<b>44,32</b>

2005.11.30.

HU

Az Európai Unió Hivatalos Lapja

C 303/215

(millió euro)

	Határozatok			Célhoz kötött pénzeszközök			Kifizetések		
	Lomé	Cotonou	Összesen	Lomé	Cotonou	Összesen	Lomé	Cotonou	Összesen
COOPERATION REGIONALE PTF	5,45		5,45	5,37		5,37	2,28		2,28
COOPERATION REGIONALE PTN	1,30		1,30	0,53		0,53	0,45		0,45
COOPERATION REGIONALE PTU	1,64		1,64						
TOT REGIONÁLIS EGYÜTTMŰKÖDÉS	15,35	7,10	22,45	14,10	0,84	14,94	13,89	0,25	14,13
<b>* TOT REGIONÁLIS EGYÜTTMŰKÖDÉS</b>	<b>23,74</b>	<b>7,10</b>	<b>30,83</b>	<b>19,99</b>	<b>0,84</b>	<b>20,84</b>	<b>16,62</b>	<b>0,25</b>	<b>16,86</b>
ÖSSZES TOT	1,39	0,65	2,04	1,39	0,45	1,84	1,39	0,32	1,70
<b>TOT ÖSSZESEN</b>	<b>284,10</b>	<b>54,65</b>	<b>338,75</b>	<b>265,03</b>	<b>28,60</b>	<b>293,63</b>	<b>244,15</b>	<b>7,17</b>	<b>251,32</b>
<b>* AKCS+TOT ÖSSZESEN</b>	<b>29 897,66</b>	<b>5 794,53</b>	<b>35 692,19</b>	<b>27 571,98</b>	<b>2 741,19</b>	<b>30 313,17</b>	<b>24 688,47</b>	<b>1 225,22</b>	<b>25 913,69</b>

## VALAMENNYI EFA

2004. évi

## ÁLTALÁNOS ÁLLAPOT ÁLLAMONKÉNT

(millió euro)

	Határozatok			Célhoz kötött pénzeszközök			Kifizetések		
	Lomé	Cotonou	Összesen	Lomé	Cotonou	Összesen	Lomé	Cotonou	Összesen
ANGOLA	- 1,28	24,72	23,44	32,96	58,58	91,54	26,39	23,06	49,45
BENIN	- 0,30	6,23	5,94	11,20	108,85	120,05	29,55	39,99	69,54
BURKINA FASO	- 4,02	3,23	- 0,79	8,87	29,51	38,37	68,58	0,23	68,80
BOTSWANA	- 0,03	1,39	1,36	33,21		33,21	6,48		6,48
BURUNDI	3,42	92,41	95,83	13,27	61,73	75,00	5,64	23,88	29,52
CENTRAFRIQUE	- 61,47	5,08	- 56,39	10,52	3,52	14,04	20,02	3,32	23,35
TCHAD	- 2,39	17,50	15,11	8,78	15,93	24,70	33,14	5,75	38,88
CAMEROUN	- 0,58	4,48	3,90	10,91	0,35	11,26	29,69	0,38	30,08
CONGO	- 1,29	14,47	13,18	1,58	1,96	3,54	5,83	0,82	6,65
COMORES	- 1,41	1,80	0,39	0,79	1,76	2,55	2,14	1,42	3,56
CAP VERT	- 1,00	9,37	8,37	- 0,25	5,50	5,25	6,18	5,50	11,68
DJIBOUTI	- 0,13	9,60	9,47	1,43	0,58	2,01	4,16	0,31	4,47
GUINEE EQUATORIALE	- 0,13	2,81	2,68	2,54	1,59	4,13	2,73	0,28	3,01
ERITHREE	- 6,71	20,35	13,64	0,68	2,09	2,77	6,52	0,21	6,73
ETHIOPIE	- 19,40	114,23	94,82	38,25	93,65	131,90	17,91	46,11	64,02
GABON	- 0,18	7,39	7,21	1,91	1,85	3,76	9,45	0,50	9,95
GHANA	- 1,42	99,48	98,06	30,30	63,75	94,05	32,59	14,06	46,64
GAMBIE	- 0,64	4,58	3,94	0,98	0,66	1,64	1,49	0,11	1,60
GUINEE BISSAU	- 0,09	2,46	2,37	16,56	0,08	16,65	5,93	0,63	6,56
GUINEE	- 2,01		- 2,01	17,73		17,73	21,95		21,95
COTE D'IVOIRE	- 35,65	35,83	0,18	7,61	17,98	25,59	- 34,21	17,53	- 16,67
KENYA	- 0,79	149,85	149,06	14,41	46,13	60,54	53,66	0,48	54,14

(millió euro)

	Határozatok			Célhoz kötött pénzeszközök			Kifizetések		
	Lomé	Cotonou	Összesen	Lomé	Cotonou	Összesen	Lomé	Cotonou	Összesen
LIBERIA	- 0,01	10,80	10,79	5,39	19,77	25,16	3,89	12,21	16,10
LESOTHO	- 3,57	1,99	- 1,58	- 1,02	0,66	- 0,36	10,78	0,27	11,06
MADAGASCAR	- 19,06	135,90	116,84	20,49	123,74	144,24	46,63	37,49	84,12
MALAWI	- 6,01	43,14	37,13	14,82	7,16	21,98	40,76	4,58	45,33
MAURICE	- 5,94	0,42	- 5,52	0,06	28,49	28,55	5,70	8,20	13,90
MAURITANIE	- 2,88	15,30	12,42	4,84	8,01	12,85	0,29	6,30	6,59
MALI	- 0,19	129,58	129,38	17,69	38,95	56,63	41,58	32,44	74,01
MOZAMBIQUE	- 7,27	25,40	18,13	43,10	48,19	91,29	80,12	19,35	99,48
NAMIBIE	- 0,96	66,01	65,05	4,11	5,96	10,07	8,05	9,86	17,91
NIGER	- 0,01	40,49	40,48	33,22	13,48	46,70	27,71	36,70	64,40
RWANDA	0,52	10,73	11,25	20,00	2,89	22,89	28,23	13,27	41,50
SENEGAL	- 4,05	104,18	100,13	- 4,13	7,21	3,08	32,57	5,26	37,83
SEYCHELLES	- 0,34	0,50	0,16	0,10		0,10	0,24		0,24
SIERRA LEONE	- 0,51	15,00	14,49	34,15	25,51	59,66	32,69	8,43	41,12
SOMALIE		3,09	3,09	5,93	45,22	51,15	11,70	8,67	20,37
SAO TOME & PRINCIPE	- 0,01	9,40	9,39	- 0,28	1,43	1,15	2,14	0,07	2,20
SOUDAN	5,89	22,90	28,79	9,55	4,71	14,26	3,31	1,76	5,07
SWAZILAND	- 3,87	2,70	- 1,17	7,24	2,14	9,38	9,54	1,12	10,66
TANZANIE	- 13,90	42,06	28,16	15,03	7,21	22,24	47,25	35,75	83,00
TOGO	- 1,43	1,26	- 0,17	6,66	0,07	6,74	3,18	0,04	3,22
OUGANDA	1,93	38,07	40,01	130,08	14,57	144,65	56,05	3,93	59,99
NIGERIA	- 3,51	271,88	268,37	23,13	114,82	137,95	21,43	38,50	59,93
ZAMBIE	- 11,96	89,02	77,06	12,59	127,20	139,79	48,69	51,70	100,39
ZIMBABWE	- 6,27	9,40	3,13	14,81	0,63	15,44	15,67	0,05	15,72
REP. DEMOCRATIQUE CONGO	- 0,07	3,00	2,93	29,20	28,81	58,01	34,84	122,99	157,83
<b>* AFRIKA ÖSSZESEN</b>	<b>- 220,95</b>	<b>1 719,45</b>	<b>1 498,50</b>	<b>711,04</b>	<b>1 192,87</b>	<b>1 903,91</b>	<b>968,86</b>	<b>643,51</b>	<b>1 612,37</b>
ANTIGUA-BARBUDA	- 0,08	0,40	0,32	0,07	0,44	0,51	0,13	0,04	0,17
BARBADE	- 2,31	12,20	9,89	- 0,24		- 0,24	1,96	0,03	1,98

(millió euro)

	Határozatok			Célhoz kötött pénzeszközök			Kifizetések		
	Lomé	Cotonou	Összesen	Lomé	Cotonou	Összesen	Lomé	Cotonou	Összesen
BELIZE	- 0,21	0,55	0,34	0,08	0,12	0,20	0,23	0,07	0,30
BAHAMAS		0,15	0,15				0,22		0,22
REPUBLIQUE DOMINICAINE	- 1,20	32,90	31,70	16,34	0,50	16,84	14,38	0,25	14,63
DOMINIQUE	0,44	0,30	0,74	3,06	0,15	3,21	- 1,98	0,14	- 1,85
GRENADE	- 0,04	0,43	0,39	0,03	0,26	0,28	- 0,17	0,02	- 0,15
GUYANE (ETAT)	- 0,66	29,87	29,21	4,58	22,71	27,29	2,13	6,09	8,21
HAITI	- 0,25	37,74	37,50	12,80	8,56	21,36	14,47	5,18	19,65
JAMAIQUE	- 2,88	47,16	44,28	27,96	31,92	59,88	17,33	26,15	43,48
ST CHRISTOPHE (KITTS) & NEVI		0,50	0,50		0,20	0,20	0,35		0,35
SAINTE LUCIE	1,26	0,45	1,71	1,97	0,08	2,05	- 11,81	0,04	- 11,76
SURINAME	- 0,21	1,13	0,92	1,08	0,13	1,21	2,40	0,09	2,49
SAINT VINCENT & GRENADINES	0,36	0,50	0,86	0,42	0,82	1,24	- 2,84		- 2,84
TRINITE & TOBAGO	- 2,54	8,13	5,59	1,26		1,26	0,56		0,56
<b>* KARIB TÉRSÉG ÖSSZESEN</b>	<b>- 8,32</b>	<b>172,41</b>	<b>164,08</b>	<b>69,41</b>	<b>65,88</b>	<b>135,29</b>	<b>37,36</b>	<b>38,09</b>	<b>75,45</b>
FIDJI	- 0,01	21,00	20,99	19,71		19,71	12,03		12,03
KIRIBATI		8,80	8,80	1,64		1,64	2,93		2,93
PAPOUASIE NOUVELLE GUINEE	0,06	6,19	6,25	9,46	0,07	9,52	8,00		8,00
SALOMON	2,83	5,70	8,53	2,45	0,04	2,48	- 24,62	0,06	- 24,56
TONGA	0,01		0,01	0,74	1,59	2,33	1,83	1,31	3,14
TUVALU				1,03	1,71	2,74	0,02	1,62	1,64
VANUATU	- 0,21	2,27	2,07	1,20	4,58	5,78	1,11	1,28	2,39
SAMOA		2,30	2,30	1,15	0,48	1,63	2,44	0,27	2,72
NIUE		0,20	0,20						
ILES COOK					1,01	1,01		0,96	0,96
<b>* CSENDES-ÓCEÁNI TÉRSÉG ÖSSZESEN</b>	<b>2,68</b>	<b>46,46</b>	<b>49,15</b>	<b>37,38</b>	<b>9,46</b>	<b>46,85</b>	<b>3,74</b>	<b>5,50</b>	<b>9,24</b>
REGION AFRIQUE OCCIDENTALE	- 1,76	9,50	7,74	15,86	3,44	19,31	33,18	1,30	34,48
REGION AFRIQUE CENTRALE	- 8,50	3,29	- 5,21	2,98	1,01	3,99	13,96	3,13	17,09
REGION AFRIQUE ORIENTALE	- 0,07		- 0,07	41,44		41,44	22,82		22,82

(millió euro)

	Határozatok			Célhoz kötött pénzeszközök			Kifizetések		
	Lomé	Cotonou	Összesen	Lomé	Cotonou	Összesen	Lomé	Cotonou	Összesen
REGION AFRIQUE AUSTRALE				17,65		17,65	8,72		8,72
REGION DE L'OCEAN INDIEN	- 1,05		- 1,05	4,17		4,17	2,35		2,35
REGION DES CARAIBES	- 0,04	22,00	21,96	7,94	5,94	13,88	6,19	0,53	6,72
REGION DU PACIFIQUE	- 0,01	3,76	3,75	1,04	23,87	24,91	8,06	3,18	11,23
MULTI-REGIONAL (PALOP)	- 0,07	-	- 0,07	1,83		1,83	1,75		1,75
BUDGET INTRA ACP	- 2,02	-	- 2,02	63,19		63,19	61,00		61,00
COOPERATION REGIONALE ACP	- 15,12	413,62	398,51	21,50	218,12	239,62	39,75	158,89	198,65
REGION ESA		79,29	79,29		21,04	21,04		3,14	3,14
REGION SADC		9,82	9,82		2,53	2,53		0,61	0,61
<b>* AKCS REGIONÁLIS EGYÜTTMŰKÖDÉS ÖSSZESEN</b>	<b>- 28,64</b>	<b>541,28</b>	<b>512,65</b>	<b>177,60</b>	<b>275,96</b>	<b>453,56</b>	<b>197,80</b>	<b>170,77</b>	<b>368,57</b>
ÖSSZES AKCS ORSZÁG	- 5,66	26,97	21,31	- 5,65	36,52	30,87	3,04	27,73	30,77
IGAZGATÁSI ÉS PÉNZÜGYI KIADÁSOK		93,76	93,76	6,73	139,01	145,74	16,61	55,17	71,78
<b>* AKCS ÖSSZESEN</b>	<b>- 260,88</b>	<b>2 600,33</b>	<b>2 339,45</b>	<b>996,51</b>	<b>1 719,70</b>	<b>2 716,22</b>	<b>1 227,40</b>	<b>940,78</b>	<b>2 168,18</b>
MAYOTTE		0,09	0,09	0,02		0,02	0,01		0,01
NOUVELLE CALEDONIE		21,50	21,50	1,47	21,50	22,97	6,55	6,17	12,72
POLYNESIE FRANCAISE	- 0,26	3,65	3,38	- 0,26		- 0,26	6,12		6,12
SAINT PIERRE & MIQUELON				- 0,05		- 0,05	0,59		0,59
WALLIS & FUTUNA		0,67	0,67	0,38	0,37	0,75	0,92	0,12	1,04
<b>* FRANCIA TOT ÖSSZESEN</b>	<b>- 0,26</b>	<b>25,91</b>	<b>25,64</b>	<b>1,56</b>	<b>21,87</b>	<b>23,43</b>	<b>14,19</b>	<b>6,29</b>	<b>20,48</b>
ARUBA	- 0,28	4,40	4,12	- 0,27		- 0,27	0,15		0,15
ANTILLES NEERLANDAISES	- 0,32	1,00	0,68	1,38	5,07	6,44	2,28	0,07	2,35
<b>* HOLLAND TOT ÖSSZESEN</b>	<b>- 0,59</b>	<b>5,40</b>	<b>4,81</b>	<b>1,11</b>	<b>5,07</b>	<b>6,18</b>	<b>2,44</b>	<b>0,07</b>	<b>2,51</b>
ANGUILLA				0,62		0,62	0,79		0,79
MONTSERRAT				- 0,07		- 0,07	3,42		3,42
SAINTE HELENE	- 0,02		- 0,02	- 0,00		- 0,00		0,11	0,11
TURKS & CAICOS	-			-			1,00		1,00
<b>* BRIT TOT ÖSSZESEN</b>	<b>- 0,02</b>		<b>- 0,02</b>	<b>0,54</b>		<b>0,54</b>	<b>5,20</b>	<b>0,11</b>	<b>5,31</b>

(millió euro)

	Határozatok			Célhoz kötött pénzeszközök			Kifizetések		
	Lomé	Cotonou	Összesen	Lomé	Cotonou	Összesen	Lomé	Cotonou	Összesen
COOPERATION REGIONALE PTF				- 0,01		- 0,01	0,90		0,90
COOPERATION REGIONALE PTN				- 0,11		- 0,11	0,14		0,14
COOPERATION REGIONALE PTOM	- 0,47	6,45	5,98	- 0,13	0,84	0,71	0,01	0,25	0,25
<b>* TOT REGIONÁLIS EGYÜTTMŰKÖDÉS</b>	<b>- 0,47</b>	<b>6,45</b>	<b>5,98</b>	<b>- 0,25</b>	<b>0,84</b>	<b>0,59</b>	<b>1,05</b>	<b>0,25</b>	<b>1,29</b>
ÖSSZES TOT	- 0,70		- 0,70	- 0,70		- 0,70		0,06	0,06
<b>* TOT ÖSSZESEN</b>	<b>- 2,05</b>	<b>37,75</b>	<b>35,71</b>	<b>2,26</b>	<b>27,78</b>	<b>30,04</b>	<b>22,87</b>	<b>6,78</b>	<b>29,66</b>
<b>* AKCS+TOT ÖSSZESEN</b>	<b>- 262,93</b>	<b>2 638,08</b>	<b>2 375,15</b>	<b>998,77</b>	<b>1 747,48</b>	<b>2 746,25</b>	<b>1 250,27</b>	<b>947,56</b>	<b>2 197,84</b>

## 3.5.3. táblázat

**Ország és a Cotonou megállapodás rendelkezései alapján nyújtott támogatás formák szerinti bontás  
(2004. december 31-i állapot, kumulált összeg)**

Ország	Odaítélt				
	8. EFA			6. és 7. EFA	Összesen
	A keret		B keret	AKCS-n belüli allokáció	
	Makrogazdasági támogatás	Szektorális politikák	Exportbevétel kompenzáció <sup>(1)</sup>		
BOTSWANA		3 880 000	30 000 000		33 880 000
BURKINA FASO	125 000 000	11 900 000			136 900 000
ETHIOPIE		30 000 000			30 000 000
GABON			35 000 000		35 000 000
GHANA			40 000 000		40 000 000
GUINEE BISSAU		35 000 000			35 000 000
MADAGASCAR	55 000 000				55 000 000
MAURITANIE			45 000 000		45 000 000
MALAWI		35 000 000			35 000 000
MOZAMBIQUE	150 000 000				150 000 000
NIGER		1 080 000	55 000 000		56 080 000
JAMAIQUE	30 000 000				30 000 000
SWAZILAND		4 000 000			4 000 000
PAPOUASIE NOUVELLE GUINEE			50 000 000		50 000 000
BELIZE		140 000			140 000
VANUATU		5 329 000			5 329 000
SAMOA		4 350 000			4 350 000
AKCS-N BELÜLI				60 000	60 000
<b>ÖSSZESEN</b>	<b>360 000 000</b>	<b>130 679 000</b>	<b>255 000 000</b>	<b>60 000 000</b>	<b>805 679 000</b>

Ország	Célhoz kötött				
	8. EFA			6. és 7. EFA	Összesen
	A keret		B keret	AKCS-n belüli allokáció	
	Makrogazdasági támogatás	Szektorális politikák	Exportbevétel kompenzáció <sup>(1)</sup>		
BURKINA FASO	123 925 460	4 186 508			128 111 968
BOTSWANA		23 100	21 484 000		21 507 100
ETHIOPIE		59 100			59 100
GABON			5 210 577		5 210 577
GHANA			3 250 900		3 250 900
GUINEE BISSAU		8 503 935			8 503 935
MADAGASCAR	55 000 000	-			55 000 000
MALAWI		6 507 070			6 507 070
MOZAMBIQUE	150 000 000				150 000 000
NIGER		1 015 110	32 940 234		33 955 343
JAMAIQUE	28 834 812				28 834 812

Ország	Célhoz kötött				
	8. EFA			6. és 7. EFA	Összesen
	A keret		B keret	AKCS-n belüli allokáció	
	Makrogazdasági támogatás	Szektorális politikák	Exportbevétel kompenzáció <sup>(1)</sup>		
SWAZILAND		2 309 000			2 309 000
PAPOUASIE NOUVELLE GUINEE			2 973 700		
BELIZE		135 462			135 462
VANUATU		3 838 072			3 838 072
SAMOA		2 638 000			2 638 000
AKCS-N BELÜLI				60 000	60 000
<b>ÖSSZESEN</b>	<b>357 760 272</b>	<b>29 215 357</b>	<b>65 859 410</b>	<b>60 000</b>	<b>449 921 339</b>

Ország	Kifizetett				
	8. EFA			6. és 7. EFA	Összesen
	A keret		B keret	AKCS-n belüli allokáció	
	Makrogazdasági támogatás	Szektorális politikák	Exportbevétel kompenzáció <sup>(1)</sup>		
BURKINA FASO	88 487 119	1 606 992			90 094 111
BOTSWANA		21 249	371 214		392 464
ETHIOPIE		43 475			43 475
GABON			2 755 077		2 755 077
GHANA			1 183 123		1 183 123
GUINEE BISSAU		2 932 910			
MADAGASCAR	55 000 000				55 000 000
MALAWI		2 897 290			2 897 290
MOZAMBIQUE	110 226 000				110 226 000
NIGER		805 657	20 242 343		21 048 000
SWAZILAND		671 470			
PAPOUASIE NOUVELLE GUINEE			568 249		
BELIZE		125 171			125 171
JAMAIQUE	11 683 633				11 683 633
VANUATU		2 408 360			2 408 360
SAMOA		1 656 593			1 656 593
AKCS-N BELÜLI				60 000	60 000
<b>ÖSSZESEN</b>	<b>265 396 752</b>	<b>13 169 168</b>	<b>25 120 006</b>	<b>60 000</b>	<b>299 573 297</b>

<sup>(1)</sup> Az előző EFÁ-k nem allokált forrásai tartalmazzák a SYSMIN Alap felhasználatlan egyenlegét, amelyet az AKCS-EK nagykövetek bizottsága a 3/2000 határozattal 410 926 millió euróban állapított meg. Az E410/2001 tanácsi határozat e forrásokta belefoglalja az indikatív nemzeti keretek (B rész) programozásába, az AKCS-EK partnerségi megállapodás alapján.

## 3.5.4. táblázat

**Ország és a Cotonou megállapodás rendelkezései alapján nyújtott támogatás formák szerinti bontás  
(2004. december 31-i állapot, kumulált összeg)**

Ország	Odaítélt		
	8. EFA		
	A keret	B keret	Összesen
	Makrogazdasági támogatás	Exportbevétel kompenzáció <sup>(1)</sup>	
BURKINA FASO	125 000 000		125 000 000
MADAGASZKÁR	55 000 000		55 000 000
MOZAMBIK	150 000 000		150 000 000
NIGER		20 000 000	20 000 000
JAMAICA	30 000 000		30 000 000
<b>Összesen</b>	<b>360 000 000</b>	<b>20 000 000</b>	<b>380 000 000</b>

Ország	Célhoz kötött		
	8. EFA		
	A keret	B keret	Összesen
	Makrogazdasági támogatás	Exportbevétel kompenzáció <sup>(1)</sup>	
BURKINA FASO	122 500 000		122 500 000
MADAGASZKÁR	55 000 000		55 000 000
MOZAMBIK	150 000 000		150 000 000
NIGER		19 624 674	19 624 674
JAMAICA	28 834 812		28 834 812
<b>Összesen</b>	<b>356 334 812</b>	<b>19 624 674</b>	<b>375 959 486</b>

Ország	Kifizetett		
	8. EFA		
	A keret	B keret	Összesen
	Makrogazdasági támogatás	Exportbevétel kompenzáció <sup>(1)</sup>	
BURKINA FASO	88 487 119		88 487 119
MADAGASZKÁR	55 000 000		55 000 000
MOZAMBIK	110 226 000		110 226 000
NIGER		19 339 993	19 339 993
JAMAICA	11 683 633		11 683 633
<b>Összesen</b>	<b>265 396 752</b>	<b>19 339 993</b>	<b>284 736 745</b>