

I

(Tájékoztatók)

BIZOTTSÁG

A 6., 7., 8. ÉS 9. EURÓPAI FEJLESZTÉSI ALAP ÉVES BESZÁMOLÓJA A 2005. ÉVRE

(2006/C 265/01)

TARTALOMJEGYZÉK

1. PÉNZÜGYI KIMUTATÁSOK	3
1.1. Számviteli elvek és értékelési szabályok	3
1.2. Konszolidálás	4
1.3. Alkalmazott pénznem és átváltási árfolyamok	4
1.4. Mérleg	5
1.5. Eredménykimutatás	6
1.6. A műveletek nyilvántartása	6
1.7. Becslések alkalmazása	6
1.8. Az eredményelszámolás elvére való áttérés hatása	7
1.9. Pénzügyi kimutatók	8
1.10. Megjegyzések a beszámolókhöz	22
1.11. Mérlegen kívüli tételek	36
2. A PÉNZÜGYI VÉGREHAJTÁSRÓL SZÓLÓ JELENTÉS	38
2.1. Előirányzatok 2005. december 31-én	41
2.2. Összevont beszámolók	51
2.3. Állapot országonként és támogatási eszközönként	60
2.4. Igazgatással kapcsolatos egyéb információk	63

3.	EBB PÉNZÜGYI INFORMÁCIÓ	70
3.1.	A beruházási eszköz eredménykimutatása	70
3.2.	A beruházási eszköz mérlege	70
3.3.	A beruházási eszköz cash flow kimutatása	71
3.4.	A beruházási eszköz tőkeváltozásról szóló kimutatása	72
3.5.	Megjegyzések a pénzügyi kimutatásokhoz	72
4.	MELLÉKLET – állapot országonként és eszközönként	83

1. PÉNZÜGYI KIMUTATÁSOK

1.1. SZÁMVITELI ELVEK ÉS ÉRTÉKELÉSI SZABÁLYOK

1.1.1. PÉNZÜGYI SZABÁLYZATOK

A mérlegeket és eredménykimutatásokat a 6., 7., 8. és 9. Európai Fejlesztési Alapra (EFA-ra) alkalmazandó pénzügyi szabályzattal összhangban állították össze ⁽¹⁾.

A vonatkozó dokumentumokat a 6. EFA-ra vonatkozó pénzügyi szabályzat 66., 67. és 68. cikkének, a 7. EFA-ra vonatkozó pénzügyi szabályzat 69., 70. és 71. cikkének, a 8. EFA-ra alkalmazandó pénzügyi szabályzat 66., 67. és 68. cikkének, valamint a 9. EFA-ra alkalmazandó pénzügyi szabályzat 102. és 103. cikkének előírásai szerint a Számvevőszék elé kell terjeszteni. A 102. cikk (9. EFA) rendelkezési értelmében a Bizottság a 2005. évi éves beszámolóval kezdve az előzetes beszámolót a következő év március 31-ig megküldi a Számvevőszéknek. A Számvevőszék ugyanakkor június 15-ig megteszi észrevételeit a Bizottság előtt ismert beszámolóra vonatkozóan (103. cikk). Ezen észrevételek alapján a Bizottság július 31-ig elfogadja a végleges beszámolót és megküldi az Európai Parlamentnek, a Tanácsnak és a Számvevőszéknek. A beszámolót, valamint a Számvevőszék megbízhatóságot igazoló nyilatkozatát az EFA-források azon részét illetően, amelyre vonatkozó pénzgazdálkodásért a Bizottság felelős, október 31-ig teszik közzé az *Európai Unió Hivatalos Lapjában*.

1.1.2. AZ EREDMÉNYELSZÁMOLÁS ELVÉN ALAPULÓ BESZÁMOLÓ

A 9. EFA-ra alkalmazandó pénzügyi szabályzat 99. cikkének és 135. cikke (3) bekezdésének rendelkezéseivel összhangban teljes mértékben az eredményelszámolás elvén alapuló beszámolót első alkalommal a 2005. pénzügyi évre vonatkozóan készítik.

Az adatok összehasonlítható voltának biztosítása érdekében az EFA számvitelért felelős tisztviselője a teljes eredményelszámolás elve alapján ismételtlen jóváhagyja a 2005. költségvetési év nyitó pénzügyi jelentéseit. A jelenlegi számviteli informatikai rendszer (OLAS) által nyújtott számviteli információt – amennyiben szükséges volt – kiigazították annak érdekében, hogy az eredményelszámolás elvével összhangban lévő adatokat kapjanak. Az engedélyezésre jogosult tisztviselő kiegészítő információkkal szolgált a bevételi és kiadási tételekről.

E pénzügyi jelentések az EFA-ra vonatkozó új számviteli szabályokkal és módszerekkel összhangban kerültek összeállításra, a szabályokat és módszereket pedig a nemzetközi számviteli standardok (IPSAS/IAS) és az általánosan elfogadott számviteli alapelvek (GAAPs) alapján dolgozták ki. Az új szabályokról és módszerekről a Számviteli Standard Bizottság – amelyben a Számvevőszék képviselője megfigyelőként vesz részt – szakértői értékelést készített.

Az Európai Fejlesztési Alap számvitelért felelős tisztviselője által elfogadott értékelési elveket és számviteli módszereket alkalmazták az EFA-források azon részére, amelynek pénzgazdálkodásáért az Európai Bizottság felelős.

A 2005. évi éves beszámoló az alábbiak szerint kerül bemutatásra:

- Pénzügyi kimutatások
- A pénzügyi műveletek végrehajtására vonatkozó jelentések
- Az Európai Beruházási Bank (EBB) által rendelkezésre bocsátott pénzügyi kimutatások és információ

1.1.3. SZÁMVITELI ALAPELVEK

A pénzügyi kimutatások célja, hogy olyan információt nyújtsanak valamely gazdálkodó egység pénzügyi helyzetéről, teljesítményéről és pénzforgalmáról, amely a felhasználók széles köre számára hasznos. A közszektorbeli gazdálkodó egységek esetében a célkitűzés konkrétan a döntéshozatalhoz hasznos információk nyújtása, valamint a rá bízott forrásokkal való elszámoltathatóságának szemléltetése.

⁽¹⁾ HL L 83., 2003.4.1., 1-31. o.

Ha a pénzügyi kimutatások megbízható és valóságos képet kívánnak nyújtani, amellyel, hogy lényeges adatokat tartalmaznak a gazdálkodó egység tevékenységének jellegére és hatókörére vonatkozóan, bemutatják finanszírozásának módját, és pontos információkat szolgáltatnak a működéséről, mindezt olyan világos és érthető módon kell tegyék, ami lehetővé teszi az egyes költségvetési évek összehasonlítását. E dokumentum a fenti célok szellemében készült.

Az Európai Fejlesztési Alap számviteli rendszere költségvetési számvitelre és általános (pénzügyi) számvitelre tagolódik. Mindkét rendszer számláit euróban vezetik, az elszámolási időszak a naptári év. A **pénzügyi számvitel** lehetővé teszi a pénzügyi kimutatások összeállítását, mivel tartalmazza a költségvetési év valamennyi bevételét és kiadását, és úgy került kialakításra, hogy december 31-vel mérleg formájában megállapítható legyen belőle a pénzügyi helyzet. A **költségvetési számvitel** részletes képet nyújt az EFA-források felhasználásáról, és a pénzforgalmi szemléleten alapul.

A 9. EFA-ra alkalmazandó pénzügyi szabályzat 98. cikke rögzíti a pénzügyi kimutatások elkészítése során alkalmazandó alapelveket:

- folyamatosság;
- óvatosság;
- következetesség;
- összehasonlíthatóság;
- lényegesség;
- bruttó elszámolás;
- tartalom elsődlegessége a formával szemben;
- időbeli elhatárolás.

A 9. EFA-ra alkalmazandó pénzügyi szabályzat 99. cikkének és 135. cikke (3) bekezdésének rendelkezéseivel összhangban a 2005. év pénzügyi kimutatásait a 2004. évitől eltérő alapon, azaz a pénzforgalmi szemlélettel szemben az eredményelszámolás elve alapján kell összeállítani. Ezért a 2004. december 31-i mérleget kiigazították (például az előfinanszírozási összegek bevonásával), hogy a 2005. január 1-jei nyitó mérleg megfeleljen az eredményelszámolás elvének.

1.2. KONSZOLIDÁLÁS

Minden EFA-ra saját pénzügyi szabályzata vonatkozik, amely minden egyes EFA számára előírja pénzügyi kimutatások összeállítását. Ennek megfelelően minden EFA esetében külön pénzügyi kimutatás készül a források Európai Bizottság által kezelt részéről. E pénzügyi kimutatásokat konszolidált formában is bemutatják, hogy átfogó képet nyújtsanak az Európai Bizottság felelősségi körébe tartozó források pénzügyi helyzetéről.

Tekintettel arra, hogy a 9. EFA-ra alkalmazandó pénzügyi szabályzat 1. cikke világosan elkülöníti a felelősségi köröket, a Bizottság és az Európai Beruházási Bank – az EFA-források kezelésével megbízott két intézmény – pénzügyi kimutatásait nem konszolidálták.

1.3. ALKALMAZOTT PÉNZNEM ÉS ÁTVÁLTÁSI ÁRFOLYAMOK

Funkcionális pénznem és a beszámolóképzés pénzneme

A pénzügyi kimutatások millió euróban készülnek, ami az Európai Közösségek funkcionális és beszámolóképzési pénzneme.

Műveletek és egyenlegek

A külföldi pénznemben lebonyolított műveleteket az adott művelet napján érvényes árfolyamon számítják át euróba.

A pénzügyi eszközök és kötelezettségek külföldi pénznemben meghatározott év végi egyenlegeit a 2005. december 31-én érvényes árfolyamon számítják át euróra.

2005. december 31-i Euro-árfolyam: 0,6853 GBP

1.4. MÉRLEG

1.4.1. ELŐFINANSZÍROZÁSI ÖSSZEGEK

Az előfinanszírozás olyan kifizetés, amelynek célja készpénzelőleg, vagyis pénztárkészlet biztosítása a kedvezményezett számára. Az előfinanszírozási megállapodásban meghatározott időszak során több kifizetésre bontható. Az előleget vagy pénztárkészletet a megállapodásban rögzített időszak során arra a célra kell felhasználni, amire nyújtották, vagy vissza kell fizetni. Amennyiben a kedvezményezettnek nem keletkezik elegendő támogatható kiadás, köteles részben vagy egészében visszafizetni a kapott előfinanszírozási előleget az Európai Fejlesztési Alapnak. Az előfinanszírozás összegét a támogatható költségek elfogadása és a visszafizetett összegek (részben vagy egészben) csökkentik.

Az év végén fennálló előfinanszírozási összegek értéke a kedvezményezettnek kifizetett eredeti összeg(ek) mínusz: valamennyi visszafizetett összeg, elszámolt támogatható összeg, valamint az év végéig el nem számolt, becsült támogatható összegek.

Az előfinanszírozott összegek biztosítására tartott garanciákat függő követelésként kezelik, és mint ilyenek, nem szerepelnek a pénzügyi kimutatásokban (IPSAS 19). Mindazonáltal az 1.11. szakasz tájékoztatói céllal tartalmaz részleteket.

1.4.2. ADÓSOK

A követeléseket az eredetileg követelt összegben tartják nyilván, levonva a behajthatatlan követelésekre képzett céltartalékokat. Behajthatatlan követelésekre akkor kell céltartalékot képezni, ha objektív bizonyíték van arra, hogy az Európai Fejlesztési Alap nem lesz képes a teljes esedékes összeget beszédni a harmadik féltől.

1.4.3. HITELEZŐK

A kötelezettségeket a támogatható összegben tartják nyilván, ha a kifizetés iránti igény megfelel az előre meghatározott kritériumoknak.

Az EFA-nak vannak a kedvezményezettek felé már esedékes folyó kötelezettségei, amelyekről nem érkezett számla a jelentéskészítés időpontjáig. Az elismerés feltétele előírja, hogy az EFA az időszakra esedékes becsült kifizetés összegét elismeri, vagyis a felmerült támogatható kifizetések azon részét, amely a jelentéskészítés időpontjában esedékes a kedvezményezett felé. A lényeges összegeket az engedélyezésre jogosult tisztviselő által szolgáltatott becslések (pl. a szerződés teljesítésének mértéke) alapján passzív időbeli elhatárolásként könyvelik le.

Az esedékes kifizetéseket a költségtérítési igény vagy a kiadások összefoglalójának kézhezvételekor kell előzetesen nyilvántartásba venni, nem pedig a tényleges kifizetés időpontjában. Ezekben az esetekben az esedékes kifizetéseket a vonatkozó költségtérítési igény vagy kiadás-áttekintő eredeti értékén kell nyilvántartásba venni.

1.4.4. PÉNZESZKÖZÖK ÉS AZZAL EGYENÉRTÉKŰ ESZKÖZÖK

A pénzeszközök és az azzal egyenértékű eszközök bekerülési értéken szerepelnek a mérlegben. Ide tartoznak az AKCS-államok és a TOT pénzügyintézeteknél, illetve a tagállamok pénzügyintézeteknél vezetett számlák.

1.5. EREDMÉNYKIMUTATÁS

1.5.1. BEVÉTELEK

Az eredményelszámolás elvének értelmében az alapok egyetlen bevételi forrása a kereskedelmi bankoknál vezetett különböző számlák egyenlege után kapott kamat.

1.5.2. KIADÁSOK

A kiadásokat az EFA pénzügyi kimutatásaiban azon időszak kiadásaként kell szerepeltetni, amelyben a kifizetésre okot adó esemény felmerült, amennyiben:

- a kifizetést engedélyező szerződés aláírásra került;
- a kedvezményezett teljesítette a támogathatósági feltételeket, ha vannak olyanok; valamint
- az esedékes összegről megbízható becslés készíthető, például a kedvezményezett által megküldött számlák, a szerződés teljesítésének foka, stb. alapján.

A kiadások tartalmazzák az összes fizetési megbízást, amelyet a bankok 2005. december 31-ig teljesítettek.

A Bizottság küldöttségeinek kiadásai nem kerülnek be véglegesen az EFA beszámolóba addig, amíg az engedélyező tisztviselő és a számvitelért felelős tisztviselő azokat jóvá nem hagyja. Minden olyan kiadás, amely nem teljesíti ezt a kettős kritériumot az év végén, a „véglegesítésre váró tranzakciók” cím alatt szerepel.

1.6. A MŰVELETEK NYILVÁNTARTÁSA

A 2005. május 30-i 2005/446/EK tanácsi határozat⁽¹⁾ megszüntetési záradéka értelmében a 9. EFA pénzeszközökre 2007. december 31-ig lehet kötelezettséget vállalni.

A beszámolóban szerepeltetni kell a tagállamokkal szembeni esedékes követeléseket (jórészt még le nem hívott hozzájárulások, vagy a lehívott pénzeszközök késedelmi kamatai). E tételek a különböző EFA-k mérlegeiben szerepelnek.

Az eredményelszámolás elvével összhangban a pénzügyi kimutatások a pénzügyi évre vonatkozó költségeket és bevételeket mutatják a kifizetés vagy a beszedés időpontjától függetlenül.

1.7. BECSLÉSEK ALKALMAZÁSA

A pénzügyi kimutatások az általánosan elismert számviteli alapelvekkel összhangban szükségszerűen tartalmazzák a vezetőség becslésein és feltételezésein alapuló összegeket. A jelentős becslések magukban foglalják, de nem korlátozódnak kizárólag a következőkre: jövőbeli kötelezettségekre képzett céltartalék, a fennálló követelésekkel kapcsolatos pénzügyi kockázat, aktív és passzív időbeli elhatárolások. A tényleges eredmények eltérhetnek ezektől a becslésektől. A becslésekben bekövetkezett változásokat ismertté válásuk időszakában veszik figyelembe.

⁽¹⁾ HL L 156., 2005.6.18., 19-20. o.

1.8. AZ EREDMÉNYELSZÁMOLÁS ELVÉRE VALÓ ÁTTÉRÉS HATÁSA

	(millió euro)	
	2005.1.1.	2004.12.31.
ESZKÖZÖK		
Forgóeszközök		
Nettó hozzájárulás-követelések	42,38	42,38
Adósok	121,04	21,56
Mínusz: Céltartalék kétes követelésekre	- 0,02	- 0,02
Nettó előfinanszírozás	1 885,06	- 13,94
Egyéb eszközök	6,89	6,89
Aktív időbeli elhatárolások jövőbeni kötelezettségekre	537,00	537,00
Átvezetési számlák	—	—
Biztonsági pénzeszköz-számlák	537,00	537,00
Stabex	430,17	430,17
Kongó speciális alap	106,83	106,83
Pénzeszközök és azzal egyenértékű eszközök	261,89	261,89
Forgóeszközök összesen	3 391,24	1 392,75
Eszközök összesen	3 391,24	1 392,75
FORRÁSOK		
Források és tartalékok		
Jegyzett tőke (a)	42 250,15	42 250,15
Le nem hívott források (b)	- 17 210,15	- 17 210,15
Lehívott források (a) – (b)	25 040,00	25 040,00
Eredménytartalék	- 24 261,09	- 25 398,49
kumulált tartalék n-1. év december 31-én	n.a.	n.a.
adott év gazdasági eredménye	n.a.	n.a.
Tartalékok	1 033,84	1 033,84
alapok közötti átvezetések	848,74	848,74
STABEX források feltöltése	185,10	185,10
Források és tartalékok összesen	1 812,75	675,35
Folyó kötelezettségek		
Hitelezők	1 578,49	717,40
Átvezetési számlák	—	—
Folyó kötelezettségek összesen	1 578,49	717,40
Források, tartalékok és kötelezettségek összesen	3 391,24	1 392,75

1.9. PÉNZÜGYI KIMUTATÁSOK

A 6., 7., 8. és 9. EFA 2005. évi konszolidált mérlege

(millió euro)

	Meg- jegy- zések	2005.12.31.	2005.1.1.
ESZKÖZÖK			
Forgóeszközök			
Nettó hozzájárulás-követelések	1	13,72	42,38
Adósok	2	145,14	121,04
Mínusz: Céltartalék kétes követelésekre	3	- 6,37	- 0,02
Nettó előfinanszírozás	4	2 304,20	1 885,06
Egyéb forgóeszközök	5	3,31	6,89
Aktív időbeli elhatárolások jövőbeni kötelezettségekre	6	393,19	537,00
Átvezetési számlák	7	—	—
Biztonsági pénzeszköz-számlák	8	391,55	537,00
STABEX		371,88	430,17
Kongó speciális alap		19,67	106,83
Pénzeszközök és azzal egyenértékű eszközök	9	270,55	261,89
Forgóeszközök összesen		3 515,29	3 391,24
Eszközök összesen		3 515,29	3 391,24
FORRÁSOK			
Források és tartalékok			
Jegyzett tőke (a)	10	42 877,15	42 250,15
Le nem hívott források (b)	11	- 15 487,15	- 17 210,15
Lehívott források (a)-(b)	12	27 390,00	25 040,00
Eredménytartalék	13	- 26 787,49	- 24 261,09
kumulált tartalék n-1. év december 31-én		- 24 261,09	n.a.
adott év gazdasági eredménye		- 2 526,40	n.a.
Tartalékok	14	1 033,84	1 033,84
alapok közötti átvezetések		848,74	848,74
STABEX források feltöltése		185,10	185,10
Források és tartalékok összesen		1 636,35	1 812,75
Folyó kötelezettségek			
Hitelezők	15	1 878,94	1 578,49
Átvezetési számlák	7	—	—
Folyó kötelezettségek összesen		1 878,94	1 578,49
Források, tartalékok és kötelezettségek összesen		3 515,29	3 391,24

A 6. EFA 2005. évi mérlege

(millió euro)

	Meg- jegy- zések	2005.12.31.	2005.1.1.
ESZKÖZÖK			
Forgóeszközök			
Nettó hozzájárulás-követelések	1	—	—
Adósok	2	12,62	8,12
Mínusz: Céltartalék kétes követelésekre	3	- 3,49	- 0,01
Nettó előfinanszírozás	4	37,01	47,75
Egyéb forgóeszközök	5	2,85	6,84
Aktív időbeli elhatárolások jövőbeni kötelezettségekre	6	—	—
Átvezetési számlák	7	2 355,51	2 395,42
Biztonsági pénzeszköz-számlák	8	—	—
STABEX		—	—
Kongó speciális alap		—	—
Pénzeszközök és azzal egyenértékű eszközök	9	—	—
Forgóeszközök összesen		2 404,50	2 458,13
Eszközök összesen		2 404,50	2 458,13
FORRÁSOK			
Források és tartalékok			
Jegyzett tőke (a)	10	7 560,00	7 560,00
Le nem hívott források (b)	11	—	—
Lehívott források (a) – (b)	12	7 560,00	7 560,00
Eredménytartalék	13	- 7 290,58	- 7 243,09
kumulált tartalék n-1. év december 31-én		- 7 243,09	n.a.
adott év gazdasági eredménye		- 47,49	n.a.
Tartalékok	14	- 182,99	- 158,43
alapok közötti átvezetések		- 368,10	- 343,53
STABEX források feltöltése		185,10	185,10
Források és tartalékok összesen		86,43	158,48
Folyó kötelezettségek			
Hitelezők	15	38,77	20,34
Átvezetési számlák	7	2 279,31	2 279,31
Folyó kötelezettségek összesen		2 318,07	2 299,65
Források, tartalékok és kötelezettségek összesen		2 404,50	2 458,13

A 7. EFA 2005. ÉVI MÉRLEGE

(millió euro)

	Meg- jegy- zések	2005.12.31.	2005.1.1.
ESZKÖZÖK			
Forgóeszközök			
Nettó hozzájárulás-követelések	1	—	—
Adósok	2	20,15	22,12
Mínusz: Céltartalék kétes követelésekre	3	- 2,69	- 0,01
Nettó előfinanszírozás	4	287,54	260,81
Egyéb forgóeszközök	5	—	—
Aktív időbeli elhatárolások jövőbeni kötelezettségekre	6	62,46	112,86
Átvezetési számlák	7	2 279,31	2 279,31
Biztonsági pénzeszköz-számlák	8	—	—
STABEX		—	—
Kongó speciális alap		—	—
Pénzeszközök és azzal egyenértékű eszközök	9	—	—
Forgóeszközök összesen		2 646,76	2 675,09
Eszközök összesen		2 646,76	2 675,09
FORRÁSOK			
Források és tartalékok			
Jegyzett tőke (a)	10	10 940,00	10 940,00
Le nem hívott források (b)	11	—	—
Lehívott források (a) – (b)	12	10 940,00	10 940,00
Eredménytartalék	13	- 9 527,36	- 9 233,99
kumulált tartalék n-1. év december 31-én		- 9 233,99	n.a.
adott év gazdasági eredménye		- 293,37	n.a.
Tartalékok	14	- 559,14	- 473,06
alapok közötti átvezetések		- 559,14	- 473,06
STABEX források feltöltése		—	—
Források és tartalékok összesen		853,50	1 232,96
Folyó kötelezettségek			
Hitelezők	15	210,67	180,93
Átvezetési számlák	7	1 582,59	1 261,20
Folyó kötelezettségek összesen		1 793,26	1 442,13
Források, tartalékok és kötelezettségek összesen		2 646,76	2 675,09

A 8. EFA 2005. ÉVI MÉRLEGE

(millió euro)

	Meg- jegy- zések	2005.12.31.	2005.1.1.
ESZKÖZÖK			
Forgóeszközök			
Nettó hozzájárulás-követelések	1	13,72	42,38
Adósok	2	55,97	59,12
Mínusz: Céltartalék kétes követelésekre	3	- 0,19	—
Nettó előfinanszírozás	4	1 007,78	1 057,31
Egyéb forgóeszközök	5	—	—
Aktív időbeli elhatárolások jövőbeni kötelezettségekre	6	310,14	317,31
Átvezetési számlák	7	928,96	—
Biztonsági pénzeszköz-számlák	8	—	—
STABEX		—	—
Kongó speciális alap		—	—
Pénzeszközök és azzal egyenértékű eszközök	9	—	—
Forgóeszközök összesen		2 316,39	1 476,12
Eszközök összesen		2 316,39	1 476,12
FORRÁSOK			
Források és tartalékok			
Jegyzett tőke (a)	10	12 840,00	12 840,00
Le nem hívott források (b)	11	- 4 055,00	- 6 405,00
Lehívott források (a) – (b)	12	8 785,00	6 435,00
Eredménytartalék	13	- 7 851,95	- 6 963,08
kumulált tartalék n-1. év december 31-én		- 6 963,08	n.a.
adott év gazdasági eredménye		- 888,87	n.a.
Tartalékok	14	- 1 603,43	- 1 319,54
alapok közötti átvezetések		- 1 603,43	- 1 319,54
STABEX források feltöltése		—	—
Források és tartalékok összesen		- 670,38	- 1 847,63
Folyó kötelezettségek			
Hitelezők	15	921,32	937,75
Átvezetési számlák	7	2 065,45	2 385,99
Folyó kötelezettségek összesen		2 986,77	3 323,75
Források, tartalékok és kötelezettségek összesen		2 316,39	1 476,12

A 9. EFA 2005. ÉVI MÉRLEGE

(millió euro)

	Meg- jegy- zések	2005.12.31.	2005.1.1.
ESZKÖZÖK			
Forgóeszközök			
Nettó hozzájárulás-követelések	1	—	—
Adósok	2	56,41	31,68
Mínusz: Céltartalék kétes követelésekre	3	—	—
Nettó előfinanszírozás	4	971,88	519,19
Egyéb forgóeszközök	5	0,46	0,05
Aktív időbeli elhatárolások jövőbeni kötelezettségekre	6	20,58	106,83
Átvezetési számlák	7	1 582,59	1 581,74
Biztonsági pénzeszköz-számlák	8	391,55	537,00
STABEX		371,88	430,17
Kongó speciális alap		19,67	106,83
Pénzeszközök és azzal egyenértékű eszközök	9	270,55	261,89
Forgóeszközök összesen		3 294,02	3 038,37
Eszközök összesen		3 294,02	3 038,37
FORRÁSOK			
Források és tartalékok			
Jegyzett tőke (a)	10	11 537,15	10 910,15
Le nem hívott források (b)	11	- 11 432,15	- 10 805,15
Lehívott források (a) – (b)	12	105,00	105,00
Eredménytartalék	13	- 2 117,60	- 820,93
kumulált tartalék n-1. év december 31-én		- 820,93	n.a.
adott év gazdasági eredménye		- 1 296,67	n.a.
Tartalékok	14	3 379,41	2 984,87
alapok közötti átvezetések		3 379,41	2 984,87
STABEX források feltöltése		—	—
Források és tartalékok összesen		1 366,81	2 268,94
Folyó kötelezettségek			
Hitelezők	15	708,19	439,46
Átvezetési számlák	7	1 219,01	329,96
Folyó kötelezettségek összesen		1 927,21	769,43
Források, tartalékok és kötelezettségek összesen		3 294,02	3 038,37

A 6., 7., 8. és 9. EFA 2005. ÉVI KONSZOLIDÁLT GAZDASÁGI EREDMÉNYKIMUTATÁSA

(millió euro)

	Meg- jegy- zések	Pénzfor- galmi alapú kiadások 2004	Pénzfor- galmi alapú kiadások 2005	Az előfinan- szírozás növekedése	Kifizetendő számlák növekedése	Eredményel- számolás- alapú kiadá- sok 2005
Működési kamat	20	0,35	0,35			0,35
Egyéb működési bevételek		—	—			—
MŰKÖDÉSI BEVÉTELEK (1)		0,35	0,35			0,35
Programozható támogatás		1 029,88	844,61	- 38,65	65,87	949,13
Makrogazdasági támogatás		380,18	383,01	—	—	383,01
Regionális programok		12,12	23,06	10,82	21,08	33,32
Kamattámogatások		9,62	0,27	—	—	0,27
Sürgősségi segély		120,80	125,02	56,01	65,92	134,92
Menekültek segélyezése		26,55	8,15	- 10,60	- 5,76	12,99
AIDS alap		—	—	0,00	—	- 0,00
Kockázati tőkebefektetés		143,28	60,80	—	—	60,80
Stabex		7,29	66,40	—	—	66,40
Sysmin		27,22	14,79	6,11	5,32	13,99
Átvezetés korábbi EFA-kból		10,42	4,68	- 7,81	3,13	15,61
Strukturális alkalmazkodás		89,68	15,89	—	—	15,89
Adósságenyhítés		100,00	7,60	—	13,99	21,59
Világbanki kifizetések		—	—	—	1,60	1,60
Ágazati szakpolitika		277,77	594,38	264,31	162,09	492,16
Exportbevétel-kompenzáció		20,67	26,33	40,04	10,39	- 3,32
Vállalkozásfejlesztési Központ		14,64	20,07	20,07	16,51	16,51
Mezőgazdasági Fejlesztési Központ		12,46	12,03	15,15	14,21	11,09
Közgyűlés		0,63	1,15	—	- 0,08	1,07
Egyedi műveletek		—	—	—	—	—
Technikai segítségnyújtás		—	0,00	- 0,08	- 0,04	0,04
AKCS-n belüli projektek		58,96	131,42	64,19	131,68	198,91
Kongó Alap		0,09	89,23	—	0,57	89,80
Működési kiadások		2 342,25	2 428,88	419,58	966,63	2 515,78
Igazgatási és pénzügyi kiadások	16	71,68	55,86	24,83	- 2,47	28,56
Kiadások összesen (pénzforgalmi elv alapján)	17	2 413,93	2 484,73			
Eredményelszámoláshoz szükséges kiigazítás	18	n.a.	59,42			- 0,19
KIADÁSOK ÖSSZESEN/Eredményelszámolás elve alapján (2)	19	n.a.	2 544,15	863,99	1 470,65	2 544,15
A MŰKÖDÉSI TEVÉKENYSÉGEK NETTÓ KÖLTSÉGE (2 - 1)		n.a.	2 543,81			2 543,81
Pénzügyi bevételek	20	12,24	23,95			23,95
Pénzügyi költségek	21	- 0,37	- 0,19			- 0,19
Céltartalékok	3	- 0,01	- 6,36			- 6,36
Pénzügyi műveletek nyeresége/(vesztése) (3)		11,87	17,41			17,41
NETTÓ GAZDASÁGI EREDMÉNY (1 - 2 + 3)		n.a.	- 2 526,40			- 2 526,40

A 6. EFA 2005. ÉVI GAZDASÁGI EREDMÉNYKIMUTATÁSA

(millió euro)

	Meg- jegy- zések	Pénzfor- galmi alapú kiadások 2004	Pénzfor- galmi alapú kiadások 2005	Az előfinan- szírozás növekedése	Kifizetendő számlák növekedése	Eredményel- számolás- alapú kiadá- sok 2005
Működési kamat	20	—	—			—
Egyéb működési bevételek		—	—			—
MŰKÖDÉSI BEVÉTELEK (1)		—	—			—
Programozható támogatás		27,20	20,02	- 3,80	16,01	39,83
Makrogazdasági támogatás		—	—	—	—	—
Regionális programok		—	—	—	—	—
Kamattámogatások		—	- 0,02	—	—	- 0,02
Sürgősségi segítség		—	—	—	—	—
Menekültek segélyezése		—	- 0,05	- 0,05	0,13	0,13
AIDS alap		—	—	0,00	—	- 0,00
Kockázati tőkebefektetés		2,28	1,22	—	—	1,22
Stabex		—	—	—	—	—
Sysmin		0,04	- 0,05	—	0,09	0,04
Átvezetés korábbi EFA-kból		0,33	0,38	- 0,12	0,28	0,78
Strukturális alkalmazkodás		—	—	—	—	—
Adósságenyhítés		—	—	—	—	—
Világbanki kifizetések		—	—	—	—	—
Ágazati szakpolitika		—	—	—	—	—
Exportbevétel-kompensáció		—	—	—	—	—
Vállalkozásfejlesztési Központ		—	—	—	—	—
Mezőgazdasági Fejlesztési Központ		—	—	—	—	—
Közgyűlés		—	—	—	—	—
Egyedi műveletek		—	—	—	—	—
Technikai segítségnyújtás		—	—	—	—	—
AKCS-n belüli projektek		—	—	—	1,91	1,91
Kongó Alap		—	—	—	—	—
Működési kiadások		29,84	21,50	- 3,97	18,42	43,89
Igazgatási és pénzügyi kiadások	16	0,16	0,11	—	—	0,11
Kiadások összesen (pénzforgalmi elv alapján)	17	30,00	21,62			
Eredményelszámoláshoz szükséges kiigazítás	18	n.a.	22,30			- 0,09
KIADÁSOK ÖSSZESEN/Eredményelszámolás elve alapján (2)	19	n.a.	43,92	- 3,97	18,42	43,92
A MŰKÖDÉSI TEVÉKENYSÉGEK NETTÓ KÖLTSÉGE (2 - 1)		n.a.	43,92			43,92
Pénzügyi bevételek	20	—	—			—
Pénzügyi díjak	21	- 0,09	- 0,09			- 0,09
Céltartalékok	3	—	- 3,48			- 3,48
Pénzügyi műveletek nyeresége/ (vesztesége) (3)		- 0,09	- 3,57			- 3,57
NETTÓ GAZDASÁGI EREDMÉNY (1 - 2 + 3)		n.a.	- 47,49			- 47,49

A 7. EFA 2005. évi gazdasági eredménykimutatása

(millió euro)

	Meg- jegy- zések	Pénzfor- galmi alapú kiadások 2004	Pénzfor- galmi alapú kiadások 2005	Az előfinan- szírozás növekedése	Kifizetendő számlák növekedése	Eredményel- számolás- alapú kiadá- sok 2005
Működési kamat	20	—	—			—
Egyéb működési bevételek			—			—
MŰKÖDÉSI BEVÉTELEK (1)		—	—			—
Programozható támogatás		203,06	159,10	26,94	62,62	194,78
Makrogazdasági támogatás		—	—	—	—	—
Regionális programok		—	—	—	—	—
Kamattámogatások		0,67	0,02	—	—	0,02
Sürgősségi segély		- 0,42	- 0,00	—	0,01	0,01
Menekültek segélyezése		0,04	- 0,46	- 0,64	0,31	0,49
AIDS alap		—	—	—	—	—
Kockázati tőkebefektetés		10,07	12,23	—	—	12,23
Stabex		0,50	50,40	—	—	50,40
Sysmin		20,33	9,69	6,13	4,73	8,28
Átvezetés korábbi EFA-kból		10,09	4,30	- 7,69	2,85	14,83
Strukturális alkalmazkodás		0,12	0,03	—	—	0,03
Adósságenyhítés		—	—	—	0,07	0,07
Világbanki kifizetések		—	—	—	—	—
Ágazati szakpolitika		—	—	—	—	—
Exportbevétel-kompenzáció		—	—	—	—	—
Vállalkozásfejlesztési Központ		—	—	—	—	—
Mezőgazdasági Fejlesztési Központ		—	—	—	—	—
Közgyűlés		—	—	—	—	—
Egyedi műveletek		—	—	—	—	—
Technikai segítségnyújtás		—	—	—	—	—
AKCS-n belüli projektek		—	—	—	9,55	9,55
Kongó Alap		—	—	—	—	—
Működési kiadások		244,47	235,31	24,75	80,13	290,69
Igazgatási és pénzügyi kiadások	16	—	—	—	—	—
Kiadások összesen (pénzforgalmi elv alapján)	17	244,47	235,31			
Eredményelszámoláshoz szükséges kiigazítás	18	n.a.	55,38			—
KIADÁSOK ÖSSZESEN/Eredményelszámolás elve alapján (2)	19	n.a.	290,69	24,75	80,13	290,69
A MŰKÖDÉSI TEVÉKENYSÉGEK NETTÓ KÖLTSÉGE (2 - 1)		n.a.	290,69			290,69
Pénzügyi bevételek	20	—	—			—
Pénzügyi díjak	21	—	—			—
Céltartalékok	3	- 0,01	- 2,68			- 2,68
Pénzügyi műveletek nyeresége/(vesztése) (3)		- 0,01	- 2,68			- 2,68
NETTÓ GAZDASÁGI EREDMÉNY (1 - 2 + 3)		n.a.	- 293,37			- 293,37

A 8. EFA 2005. évi gazdasági eredménykimutatása

(millió euro)

	Meg- jegy- zések	Pénzfor- galmi alapú kiadások 2004	Pénzfor- galmi alapú kiadások 2005	Az előfinan- szírozás növekedése	Kifizetendő számlák növekedése	Eredményel- számolás- alapú kiadá- sok 2005
Működési kamat	20	—	—	—	—	—
Egyéb működési bevételek		—	—	—	—	—
MŰKÖDÉSI BEVÉTELEK (1)		—	—	—	—	—
Programozható támogatás		799,62	665,49	- 61,79	- 12,76	714,52
Makrogazdasági támogatás		103,81	77,34	—	—	77,34
Regionális programok		—	—	—	—	—
Kamattámogatások		8,94	0,27	—	—	0,27
Sürgősségi segély		2,45	1,43	- 3,70	- 4,09	1,04
Menekültek segélyezése		26,51	8,66	- 9,91	- 6,20	12,37
AIDS alap		—	—	—	—	—
Kockázati tőkebefektetés		130,93	47,35	—	—	47,35
Stabex		6,79	16,00	—	—	16,00
Sysmin		6,84	5,15	- 0,02	0,50	5,67
Átvezetés korábbi EFA-kból		—	—	—	—	—
Strukturális alkalmazkodás		89,57	15,86	—	—	15,86
Adósságenyhítés		—	—	—	13,92	13,92
Világbanki kifizetések		—	—	—	1,60	1,60
Ágazati szakpolitika		—	14,70	6,05	- 0,23	8,41
Exportbevétel-kompenzáció		—	—	16,93	- 1,65	- 18,57
Vállalkozásfejlesztési Központ		—	—	—	—	—
Mezőgazdasági Fejlesztési Központ		—	—	—	—	—
Közgyűlés		—	—	—	—	—
Egyedi műveletek		—	—	—	—	—
Technikai segítségnyújtás		—	—	—	—	—
AKCS-n belüli projektek		—	—	—	—	—
Kongó Alap		—	—	—	—	—
Működési kiadások		1 175,46	852,24	- 52,45	451,24	895,78
Igazgatási és pénzügyi kiadások	16	16,44	1,87	0,24	- 0,37	1,74
Kiadások összesen (pénzforgalmi elv alapján)	17	1 191,91	854,11			
Eredményelszámoláshoz szükséges kiigazítás	18	n.a.	43,41			—
KIADÁSOK ÖSSZESEN/Eredményelszámolás elve alapján (2)	19	n.a.	897,51	- 52,68	450,87	897,51
				—	—	
A MŰKÖDÉSI TEVÉKENYSÉGEK NETTÓ KÖLTSÉGE (2 - 1)		n.a.	897,51			897,51
Pénzügyi bevételek	20	9,63	8,84			8,84
Pénzügyi díjak	21	—	—			—
Céltartalékok	3	—	- 0,19			- 0,19
Pénzügyi műveletek nyeresége/(vesztése) (3)		9,63	8,65			8,65
NETTÓ GAZDASÁGI EREDMÉNY (1 - 2 + 3)		n.a.	- 888,87			- 888,87

A 9. EFA 2005. ÉVI GAZDASÁGI EREDMÉNYKIMUTATÁSA

(millió euro)

	Meg- jegy- zések	Pénzfor- galmi alapú kiadások 2004	Pénzfor- galmi alapú kiadások 2005	Az előfinan- szírozás növekedése	Kifizetendő számlák növekedése	Eredményel- számolás- alapú kiadá- sok 2005
Működési kamat	20	0,35	0,35			0,35
Egyéb működési bevételek						
MŰKÖDÉSI BEVÉTELEK (1)		0,35	0,35			0,35
Programozható támogatás		—	—	—	—	—
Makrogazdasági támogatás		276,37	305,66	—	—	305,66
Regionális programok		12,12	23,06	10,82	21,08	33,32
Kamattámogatások		—	—	—	—	—
Sürgősségi segély		118,77	123,58	59,72	70,01	133,87
Menekültek segélyezése		—	—	—	—	—
AIDS alap		—	—	—	—	—
Kockázati tőkebefektetés		—	—	—	—	—
Stabex		—	—	—	—	—
Sysmin		—	—	—	—	—
Átvezetés korábbi EFA-kból		—	—	—	—	—
Strukturális alkalmazkodás		—	—	—	—	—
Adósságenyhítés		100,00	7,60	—	—	7,60
Világbanki kifizetések		—	—	—	—	—
Ágazati szakpolitika		277,77	579,68	258,25	162,32	483,75
Exportbevétel-kompensáció		20,67	26,33	23,12	12,04	15,25
Vállalkozásfejlesztési Központ		14,64	20,07	20,07	16,51	16,51
Mezőgazdasági Fejlesztési Központ		12,46	12,03	15,15	14,21	11,09
Közgyűlés		0,63	1,15	—	- 0,08	1,07
Egyedi műveletek		—	—	—	—	—
Technikai segítségnyújtás		—	0,00	- 0,08	- 0,04	0,04
AKCS-n belüli projektek		58,96	131,42	64,19	120,23	187,45
Kongó Alap		0,09	89,23	—	0,57	89,80
Működési kiadások		892,48	1 319,83	451,24	416,84	1 285,42
Igazgatási és pénzügyi kiadások	16	55,08	53,88	25,07	- 2,10	26,71
Kiadások összesen (pénzforgalmi elv alapján)	17	947,56	1 373,70			
Eredményelszámoláshoz szükséges kiigazítás	18	n.a.	- 61,67			- 0,10
KIADÁSOK ÖSSZESEN/Eredményelszámolás elve alapján (2)	19	n.a.	1 312,03	476,31	414,74	1 312,03
A MŰKÖDÉSI TEVÉKENYSÉGEK NETTÓ KÖLTSÉGE (2 - 1)		n.a.	1 311,69			1 311,69
Pénzügyi bevételek	20	2,61	15,12			15,12
Pénzügyi díjak	21	- 0,27	- 0,10			- 0,10
Céltartalékok	3	—	—			—
Pénzügyi műveletek nyeresége/(vesztése) (3)		2,34	15,02			15,02
NETTÓ GAZDASÁGI EREDMÉNY (1 - 2 + 3)		n.a.	- 1 296,67			- 1 296,67

A 6., 7., 8. és 9. EFA 2005. ÉVI CASH FLOW KIMUTATÁSA

	(millió euro)
Nettó gazdasági eredmény	- 2 526,40
A kétes követelésekre képzett céltartalék növelése	6,36
Pénzügyi bevételek kiigazítása	- 1,40
Működési bevételek kiigazítása	0,30
Eredményelszámoláshoz szükséges kiigazítás	59,42
Pénzügyi költségek	0,19
Céltartalék bankköltségekre	- 0,02
Véglegesítendő tranzakciók csökkenése	5,85
Működési cash flow	- 2 455,70
Tagállamok hozzájárulásai	2 199,70
Pénzügyi cash flow	2 199,70
Pénzeszközök és azzal egyenértékű eszközök nettó növekedése/csökkenése	- 256,00
Időszak eleji pénztárgyenyleg	261,89
Stabex biztonsági számlák az időszak elején	430,17
Kongó számla	106,83
Pénzeszközök és azzal egyenértékű eszközök az időszak elején	798,88
Időszak végi pénztárgyenyleg	270,55
Stabex biztonsági számlák az időszak végén	371,88
Kongó számla	19,67
SWIFT számla	- 119,23
Pénzeszközök és azzal egyenértékű eszközök az időszak végén	542,87

A 6., 7., 8. és 9. EFA 2005. ÉVI TŐKEMOZGÁSAINAK KONSZOLIDÁLT KIMUTATÁSA

(millió euro)

	Az Alap tőkéje	Le nem hívott források	Lehívott források	Egyéb tartalékok	Eredménytartalék	Tőke összesen
	(a)	(b)	(c)	(d)	(e)	(h) = (e) + (d) + (c)
2003. évi zárómérleg	41 895,15	- 19 275,15	22 620,00	1 033,84	n.a.	n.a.
Hozzájárulások	—	—	2 315,00	—	—	2 315,00
Tőkenövekedés	355,00	-250,00	105,00	—	—	105,00
Átvezetések korábbi EFA-kból	—	—	—	—	—	—
Nettó gazdasági eredmény	—	—	—	—	—	—
A számviteli politika változása	—	—	—	—	- 24 261,09	- 24 261,09
2004. évi zárómérleg	42 250,15	- 17 210,15	25 040,00	1 033,84	- 24 261,09	1 812,75
Hozzájárulások	—	—	2 350,00	—	—	2 350,00
Tőkenövekedés	627,00	-627,00	—	—	—	—
Átvezetések korábbi EFA-kból	—	—	—	—	—	—
Nettó gazdasági eredmény	—	—	—	—	- 2 526,40	- 2 526,40
Egyéb mozgások	—	—	—	—	—	—
2005. évi zárómérleg	42 877,15	- 15 487,15	27 390,00	1 033,84	- 26 787,49	1 636,35

A 6. EFA 2005. ÉVI TŐKEMOZGÁSAINAK KIMUTATÁSA

(millió euro)

	Az Alap tőkéje	Le nem hívott források	Lehívott források	Egyéb tartalékok	Eredménytartalék	Tőke összesen
	(a)	(b)	(c)	(d)	(e)	(h) = (e) + (d) + (c)
2003. évi zárómérleg	7 560,00	—	7 560,00	- 126,19	n.a.	n.a.
Hozzájárulások	—	—	—	—	—	—
Tőkenövekedés	—	—	—	—	—	—
Átvezetések a 9. EFA-ba	—	—	—	- 32,24	—	- 32,24
Nettó gazdasági eredmény	—	—	—	—	—	—
A számviteli politika változása	—	—	—	—	- 7 243,09	- 7 243,09
2004. évi zárómérleg	7 560,00	—	7 560,00	- 158,43	- 7 243,09	158,48
Hozzájárulások	—	—	—	—	—	—
Tőkenövekedés	—	—	—	—	—	—
Átvezetések a 9. EFA-ba	—	—	—	- 24,56	—	- 24,56
Nettó gazdasági eredmény	—	—	—	—	- 47,49	- 47,49
Egyéb mozgások	—	—	—	—	—	—
2005. évi zárómérleg	7 560,00	—	7 560,00	- 182,99	- 7 290,58	86,43

A 7. EFA 2005. ÉVI TŐKEMOZGÁSAINAK KIMUTATÁSA

(millió euro)

	Az Alap tőkéje	Le nem hívott források	Lehívott források	Egyéb tartalékok	Eredménytartalék	Tőke összesen
	(a)	(b)	(c)	(d)	(e)	(h) = (e) + (d) + (c)
2003. évi zárómérleg	10 940,00	—	10 940,00	- 420,58	n.a.	n.a.
Hozzájárulások	—	—	—	—	—	—
Tőkenövekedés	—	—	—	—	—	—
Átvezetések a 9. EFA-ba	—	—	—	- 52,48	—	- 52,48
Nettó gazdasági eredmény	—	—	—	—	—	—
A számviteli politika változása	—	—	—	—	- 9 233,99	- 9 233,99
2004. évi zárómérleg	10 940,00	—	10 940,00	- 473,06	- 9 233,99	1 232,96
Hozzájárulások	—	—	—	—	—	—
Tőkenövekedés	—	—	—	—	—	—
Átvezetések a 9. EFA-ba	—	—	—	- 86,09	—	- 86,09
Nettó gazdasági eredmény	—	—	—	—	- 293,37	- 293,37
Egyéb mozgások	—	—	—	—	—	—
2005. évi zárómérleg	10 940,00	—	10 940,00	- 559,14	- 9 527,36	853,50

A 8. EFA 2005. ÉVI TŐKEMOZGÁSAINAK KIMUTATÁSA

(millió euro)

	Az Alap tőkéje	Le nem hívott források	Lehívott források	Egyéb tartalékok	Eredménytartalék	Tőke összesen
	(a)	(b)	(c)	(d)	(e)	(h) = (e) + (d) + (c)
2003. évi zárómérleg	12 840,00	- 8 720,00	4 120,00	- 1 112,55	n.a.	n.a.
Hozzájárulások			2 315,00	—	—	2 315,00
Tőkenövekedés	—	—	—	—	—	—
Átvezetések a 9. EFA-ba	—	—	—	- 207,00	—	- 207,00
Nettó gazdasági eredmény	—	—	—	—	—	—
A számviteli politika változása	—	—	—	—	- 6 963,08	- 6 963,08
2004. évi zárómérleg	12 840,00	- 6 405,00	6 435,00	- 1 319,54	- 6 963,08	- 1 847,63
Hozzájárulások	—	—	2 350,00	—	—	2 350,00
Tőkenövekedés	—	—	—	—	—	—
Átvezetések a 9. EFA-ba	—	—	—	- 283,89	—	- 283,89
Nettó gazdasági eredmény	—	—	—	—	- 888,87	- 888,87
Egyéb mozgások	—	—	—	—	—	—
2005. évi zárómérleg	12 840,00	- 4 055,00	8 785,00	- 1 603,43	- 7 851,95	- 670,38

A 9. EFA 2005. ÉVI TŐKEMOZGÁSAINAK KIMUTATÁSA

(millió euro)

	Az Alap tőkéje	Le nem hívott források	Lehívott források	Egyéb tartalékok	Eredménytartalék	Tőke összesen
	(a)	(b)	(c)	(d)	(e)	(h) = (e) + (d) + (c)
2003. évi zárómérleg	10 555,15	- 10 555,15	—	2 693,15	n.a.	n.a.
Hozzájárulások			—	—	—	—
Tőkenövekedés	355,00	- 250,00	105,00	—	—	105,00
Átvezetések más EFA-kból	—	—	—	291,72	—	291,72
Nettó gazdasági eredmény	—	—	—	—	—	—
A számviteli politika változása	—	—	—	—	- 820,93	- 820,93
2004. évi zárómérleg	10 910,15	- 10 805,15	105,00	2 984,87	- 820,93	2 268,94
Hozzájárulások	—	—	—	—	—	—
Tőkenövekedés	627,00	- 627,00	—	—	—	—
Átvezetések más EFA-kból	—	—	—	394,54	—	394,54
Nettó gazdasági eredmény	—	—	—	—	- 1 296,67	- 1 296,67
Egyéb mozgások	—	—	—	—	—	—
2005. évi zárómérleg	11 537,15	- 11 432,15	105,00	3 379,41	- 2 117,60	1 366,81

1.10. MEGJEGYZÉSEK A BESZÁMOLÓKHOZ

1) A TAGÁLLAMOK (EU-15) HOZZÁJÁRULÁSAI

A 2005. év folyamán lehívott és kapott hozzájárulások részletes adatait az 1. táblázat tartalmazza. Az EBB hozzájárulás a speciális Kongó-hozzájárulás (lásd 10. megjegyzés), valamint a 12. megjegyzésben említett 120 millió eurónyi átvezetés összege.

1. táblázat

A 8. és 9. EFA 2004. december 31-ére és 2005. december 31-ére végződő évek folyamán lehívott és kapott hozzájárulásai

(millió euro)

	%	2004-ben lehívott	2004-ben beérkezett	2004.12.31-én még hiányzó hozzájárulások	2005-ben lehívott	2005-ben beérkezett	2005.12.31-én még hiányzó hozzájárulások	Összesen lehívott
Ausztria	2,65	58,70	58,70	—	61,75	61,75	—	181,92
Belgium	3,92	86,83	86,83	—	91,34	91,34	—	269,11
Dánia	2,14	47,40	47,40	—	49,86	49,86	—	146,91
Finnország	1,48	32,78	32,78	—	34,48	34,48	—	101,60
Franciaország	24,30	538,25	576,78	42,38	566,19	594,85	13,72	1 668,20
Németország	23,36	517,42	517,42	—	544,29	544,29	—	1 603,66
Görögország	1,25	27,69	27,69	—	29,13	29,13	—	85,81
Írország	0,62	13,73	13,89	—	14,45	14,45	—	42,56
Olaszország	12,54	277,76	277,76	—	292,18	292,18	—	860,87
Luxemburg	0,29	6,42	6,42	—	6,76	6,76	—	19,91
Hollandia	5,22	115,62	115,62	—	121,63	121,63	—	358,35
Portugália	0,97	21,49	25,56	—	22,60	22,60	—	66,59
Spanyolország	5,84	129,36	129,36	—	136,07	136,07	—	400,92
Svédország	2,73	60,47	71,25	—	63,61	63,61	—	187,41
Egyesült Királyság	12,69	281,08	461,28	—	295,68	295,68	—	871,17
EBB 8. EFA		100,00	100,00	—	20,00	20,00	—	120,00
STABEX								1 800,00
8. EFA Összesen		2 315,00	2 548,75	42,38	2 350,00	2 378,66	13,72	8 785,00
EBB 9. EFA		105,00	105,00	—	—	—	—	105,00
9. EFA Összesen		105,00	105,00	—	—	—	—	105,00
	100	2 420,00	2 653,75	42,38	2 350,00	2 378,66	13,72	8 890,00

2) ADÓSOK

E sor részleteit a 2. táblázat tartalmazza:

2. táblázat

(millió euro)

Adósok	Megjegyzések	6.	7.	8.	9.	Összesen 2005.12.31-én	Összesen 2005.1.1-én
Késedelmes hozzájárulások kamata	2.1	—	—	—	2,13	2,13	2,43
Késedelmes hozzájárulások kamata – STABEX	2.2	—	—	—	0,79	0,79	0,79
Kamatkövetelések – Európai bankok	2.3	—	—	—	0,84	0,84	0,16
Kamatkövetelések – Stabex biztonsági számlák	2.4	—	—	—	0,72	0,72	—
Kibocsátandó terhelési értesítés / beszédési megbízás	2.5	2,38	15,38	53,19	51,19	122,15	99,92
Nyitott beszédések	2.6	10,24	4,76	2,78	0,74	18,52	17,74
Összesen		12,62	20,15	55,97	56,41	145,14	121,04

A Cotonou-i megállapodással összhangban a kamatbevételek bemutatásra kerülnek a 9. EFA mérlegében. Az egyetlen kivételt a 8. EFA mérlegben szereplő, STABEX biztonsági számlára kapott kamatok jelentik, ugyanis ez a támogatási eszköz nem szerepel a 9. EFA-ban.

2.1) KÉSEDELMES HOZZÁJÁRULÁSOK KAMATA

A 9. EFA-ra alkalmazandó pénzügyi szabályzat 40. cikkének (4) bekezdésével összhangban a tagállamokat kamatfizetési kötelezettség terheli, ha a lehívott hozzájárulások befizetése késedelmet szenved. A tagállamok által fizetendő és általuk befizetett kamatok részletezése a 2.1. táblázatban található:

2.1. táblázat

EFA-hozzájárulások késedelmes befizetése miatt esedékes kamatok 2005. december 31-én

(millió euro)

	Egyenleg 2005.1.1-jén	2005-ben fizetendő kamat	2005-ben befizetett kamat	Egyenleg 2005.1.1-jén
Ausztria	0,01	- 0,01	—	—
Belgium	0,01	0,01	0,01	0,01
Dánia	—	—	—	—
Finnország	—	0,05	0,05	—
Franciaország	1,18	0,06	0,20	1,04
Németország	0,10	0,27	0,37	—
Görögország	—	—	—	—
Írország	0,00	- 0,00	—	—
Olaszország	—	—	—	—
Luxemburg	0,01	0,01	0,02	—
Hollandia	—	—	—	—
Portugália	0,03	- 0,03	—	—
Spanyolország	0,06	—	—	0,06
Svédország	—	—	—	—
Egyesült Királyság	1,02	—	—	1,02
Összesen	2,43	0,35	0,64	2,13

2.2) Késedelmes STABEX- hozzájárulások kamata

Valamennyi STABEX-hozzájárulás megérkezett a 2005. pénzügyi év kezdete előtt. Az esedékes kamatok kimutatott összege az előző évekről áthozott tétel, és megfelel a Franciaország által fizetendő esedékes kamatoknak.

2.3) Kamatkövetelések – európai bankok és STABEX főszámla

Ez az összeg azokat a 2005. költségvetési évben a Stabex biztonsági számlán realizált kamatokat foglalja magában, amelyeket csak 2006-ban írtak jóvá a bankszámlán. Ez a kamat a kedvezményezett ország tulajdona.

2.4) Kamatkövetelések – STABEX biztonsági számlák

Ez az összeg azokat a 2005. költségvetési évben a Stabex biztonsági számlán realizált kamatokat foglalja magában, amelyeket csak 2006-ban írtak jóvá a bankszámlán.

2.5) Kibocsátandó terhelési értesítések / beszédési megbízások

Az eredményelszámolás elve alkalmazásának érdekében az engedélyezésre jogosult tisztviselő kiszámította a beszedendő előlegek összegét, amelyekre még beszédési megbízást kell kibocsátani.

A részleteket a 2.2. táblázat tartalmazza:

2.2. táblázat

(millió euro)					
Kibocsátandó beszédési megbízás	6. EFA	7. EFA	8. EFA	9. EFA	ÖSSZESEN
Összesen 2005.12.31-én	2,38	15,38	53,19	51,19	122,15
Összesen 2005.1.1-jén	2,58	14,15	55,82	27,37	99,92
Növekedés	- 0,20	1,24	- 2,63	23,82	22,22

2.6) Beszedett összegek

A kibocsátott beszédési megbízások éves alakulását a 2.3. táblázat tartalmazza:

2.3. táblázat

(millió euro)					
	6. EFA	7. EFA	8. EFA	9. EFA	ÖSSZESEN
Nyitott beszédési megbízások 2004.12.31-én	5,54	8,00	3,71	0,93	18,18
A nyitó egyenleg korrekciója	—	- 0,03	- 0,42	—	- 0,44
Nyitott beszédési megbízások 2005.1.1-jén	5,54	7,98	3,30	0,93	17,74
2005-ben kibocsátott új beszédési megbízások	13,49	13,17	26,44	8,24	61,34
2005-ben lezárt beszédési megbízások	8,79	16,38	26,96	8,43	60,56
kifizetett	6,19	8,91	24,98	8,42	48,50
olyan beszédési megbízások, amelyekről lemondtak (Költségvetési rendelet 73. cikke)	1,97	1,20	0,32	0,00	3,49
ellentételezett	0,63	6,27	1,66	0,01	8,57
Nyitott beszédési megbízások 2005.12.31-én	10,24	4,76	2,78	0,74	18,52

A beszédési megbízások záróegyenlege (18,52 millió euro) kibocsátott, de az év végéig ki nem egyenlített beszédési megbízások értékét mutatja. A 2005 során lezárt beszédési megbízások 60,56 millió eurót tesznek ki. Ebből a teljes összegből – a 9. EFA-ra alkalmazandó pénzügyi szabályzat 46. cikkének rendelkezéseivel összhangban – az év folyamán az engedélyezésre jogosult tisztviselő 3,49 millió eurónyi összeget leírt, a számvitelért felelős tisztviselő pedig ellentételezés útján behajtott 8,57 millió eurónyi összeget.

3) CÉLTARTALÉK KÉTES KÖVETELÉSEKRE

Az IPSAS 19-cel összhangban a számvitelért felelős tisztviselő két változó alapján képzett céltartalékot a kétes követelésekre:

- a követelés kora, minden év után 20 %-os céltartalékot alkalmazva a fennálló követelések euróban meghatározott értékére;
- a behajthatatlanság kockázatának értékelése az engedélyezésre jogosult tisztviselővel együttműködve.

E számítás során nem kerül figyelembevételre a (nem euróban kibocsátott beszédési megbízásokkal kapcsolatos) lehetséges árfolyamvesztés, mivel az nem minősül jelentősnek.

E céltartalék részleteit a 3. táblázat tartalmazza:

3. táblázat

(millió euro)					
Céltartalék kétes követelésekre	6. EFA	7. EFA	8. EFA	9. EFA	Összesen
Egyenleg 2005. december 31-én	3,49	2,69	0,19	—	6,37
Egyenleg 2005. január 1-jén	0,01	0,01	—	—	0,02
Növekedés	3,48	2,68	0,19	—	6,36

4) NETTÓ ELŐFINANSZÍROZÁS

A fizetett előlegeket a 2004-es költségvetési évig projektekhez kapcsolódó kiadásként kezelték az EFA éves beszámolóiban (kivéve a tanulmányi ösztöndíjra, valamint az olyan szervezetnek adott előlegeket, mint a GTZ, az AGRER és az AEC. Az eredményelszámolás elvének megfelelően az előlegfizetések most már az eszközök között jelennek meg. A nyitott előfinanszírozások adatait az engedélyezésre jogosult tisztviselő bocsátotta rendelkezésre (lásd a 4.1. táblázatot), majd az előlegekre vonatkozó nyitott beszédési megbízások és a kiküldendő számlák számított adatai lefelé módosították azokat, a 4. táblázatban látható módon.

4. táblázat

(millió euro)							
Nettó előfinanszírozás	Megjegyzések	6. EFA	7. EFA	8. EFA	9. EFA	Összesen 2005.12.31-én	Összesen 2005.1.1-én
Tanulmányi ösztöndíjak		1,49	—	—	—	1,49	2,41
AEC		0,44	—	—	—	0,44	0,56
GTZ		0,00	—	—	—	0,00	1,24
Kiigazítások		0,03	—	—	—	0,03	0,03
Előfinanszírozás	4.1	47,67	307,68	1 063,75	1 023,80	2 442,90	1 998,49
— nyitott beszédési megbízások	2.3	10,24	4,76	2,78	0,74	18,52	17,74
— kibocsátandó beszédési megbízások	2.5	2,38	15,38	53,19	51,19	122,15	99,92
Összesen		37,01	287,54	1 007,78	971,88	2 304,20	1 885,06

4.1) Előfinanszírozás

Számos szerződés rendelkezik az építési munkálatok, az áruszállítás, illetve a szolgáltatásnyújtás megkezdése előtti előlegfizetésről. Esetenként a szerződések kifizetési ütemezése részletfizetéseket tartalmaz az előrehaladási jelentések alapján. Az előlegeket, amelyeket általában a projekt végrehajtása szerinti ország vagy terület valutájában fizetnek ki, az engedélyezésre jogosult tisztviselő külön számláin könyvelik, hogy biztosítható legyen azok kiegyenlítése.

Az alábbi táblázat áttekintést nyújt az év végén fennálló előlegekről (kivéve a strukturális alkalmazkodáshoz és a közvetlen költségvetési támogatási programokhoz nyújtottakat). Az euróra való átváltás a 2005. december 31-i hivatalos árfolyamon történt.

4.1. táblázat

(millió euro)

Előfinanszírozás	6. EFA	7. EFA	8. EFA	9. EFA	Összesen
Összesen 2005.12.31-én	47,67	307,68	1 063,75	1 023,80	2 442,90
Összesen 2005.1.1-jén	51,64	282,93	1 116,43	547,49	1 998,49
Növekedés	- 3,97	24,75	- 52,68	476,31	444,41

5) EGYÉB FORGÓESZKÖZÖK

Ez az összeg minden olyan kifizetést/bevételt magában foglal, amely még arra vár, hogy a megfelelő projektekhez rendeljék; a részleteket a 5. táblázat tartalmazza.

5. táblázat

(millió euro)

Egyéb forgóeszközök	6. EFA	9. EFA	Összesen 2005.12.31-én	Összesen 2004.12.31-én
Véglegesítendő kiadások	2,85	0,00	2,85	6,93
Leértékelés	0,00	0,00	0,00	- 0,09
Szabályozandó bevételek	0,00	- 0,06	- 0,06	- 0,49
Részleges beszedés	0,00	0,51	0,51	0,53
Összesen	2,85	0,46	3,31	6,89

6) AKTÍV IDŐBELI ELHATÁROLÁSOK JÖVŐBENI KÖTELEZETTSÉGEKRE

Ez a sor az adott AKCS-állam rendelkezésére álló teljes pénzüsszegeket tartalmazza. A 7. és a 8. EFA alatt található összegek az elhatárolt STABEX-kiadásokat jelentik, míg a 9. EFA-ban szereplő összeg a rendelkezésre álló speciális Kongó Alapra vonatkozik. Az érintett államok felé esedékes teljes összegeket (beleértve a 2005. évi elhatárolt kamatot is, lásd fent a 2. megjegyzést és a 2. táblázatot) a 6. táblázat tartalmazza.

6. táblázat

(millió euro)

STABEX változások táblázata a 2005. december 31-ig elvégződő évben	Egyenleg 2004.12.31-én	Egyenleg 2005.1.1-jén	Kamat	Kifizetések	Egyenleg 2005.12.31-én
BENIN	0,05	0,05	0,00		0,05
BURKINA FASO	0,75	0,75	0,02		0,76
BURUNDI	26,29	26,29	0,56	0,40	26,45
KAMERUN	5,27	5,27	0,11		5,38

(millió euro)

STABEX változások táblázata a 2005. december 31-ig elvégződő évben	Egyenleg 2004.12.31-én	Egyenleg 2005.1.1-jén	Kamat	Kifizetések	Egyenleg 2005.12.31-én
COMORE-SZIGETEK	0,05	0,05	0,00		0,05
DOMINIKA	5,18	5,18	0,11		5,29
ETIÓPIA	0,88	0,88	0,02		0,90
GAMBIA	0,98	0,98	0,02		1,01
GRENADA	0,32	0,32	0,01		0,33
BISSAU-GUINEA	0,32	0,32	0,01		0,33
ELEFÁNTCSONTPART	42,01	42,01	0,90		42,91
JAMAICA	0,57	0,57	0,01		0,59
MADAGASZKÁR	13,55	13,55	0,29		13,84
MALAWI	0,89	0,89	0,02		0,91
MAURITÁNIA	17,39	17,39	0,37		17,76
PÁPUA-ÚJ GUINEA	0,64	0,64	0,01		0,66
RUANDA	5,62	5,62	0,12		5,74
SZENEGÁL	9,86	9,86	0,21		10,07
SIERRA LEONE	2,99	2,99	0,06		3,05
SAINT LUCIA	13,41	13,41	0,29		13,69
SALOMON SZIGETEK	29,50	29,50	0,56	16,00	14,06
SZUDÁN	196,92	196,92	3,93	50,00	150,85
SAINT VINCENT ÉS GRENADINE-SZIGETEK	3,87	3,87	0,08		3,95
TANZÁNIA	30,27	30,27	0,65		30,92
TONGA	0,08	0,08	0,00		0,09
UGANDA	19,73	19,73	0,42		20,15
ZIMBABWE	2,77	2,77	0,06		2,83
Stabex Összesen	430,17	430,17	8,84	66,40	372,60
KONGÓI DEMOKRATIKUS KÖZTÁRSASÁG	106,83	106,83	1,07	89,23	20,58
Stabex és Kongó Összesen	537,00	537,00	11,82	155,63	393,19

A elhatárolt STABEX-kiadások összesenje a rendelkezésre álló STABEX-alapok teljes összegét mutatja, amelyet a jövőben átutalnak az adott kedvezményezett AKCS-államnak. Ez a teljes összeg a 8. EFA-ra vonatkozik, kivéve a Burundihoz rendelt 8,63 millió eurót és a Szudánhoz rendelt 53,83 millió eurót, amelyek a 7. EFA alá tartoznak.

A fent bemutatott forrásokon kívül más STABEX-pénzeszközök is állnak a kedvezményezett AKCS-államok rendelkezésére. Amennyiben a Bizottság és a kedvezményezett (AKCS-) állam megállapodásra jutnak a STABEX-pénzeszközök felhasználási módjáról, mindkét fél transzferegyményt ír alá. A (módosított) 4. loméi megállapodás 211. cikkének rendelkezéseivel összhangban a forrásokat olyan, az AKCS-állam nevében nyitott kamatozó számlára utalják át, amely kettős ellenjegyzést igényel (egy bizottsági tisztviselőt és a kedvezményezett államét). A számlával kapcsolatos aláírási jogkör a Bizottság tisztviselőjénél marad annak biztosítása érdekében, hogy a forrásokat a szándékozottan megfelelően használják fel. A pénzeszközök az AKCS-államok tulajdonában vannak, és mint ilyenek, az EFA éves beszámolóban nem jelennek meg eszközként. A számlák részletes adatai viszont szerepelnek az EFA éves pénzgazdálkodásról szóló jelentéseiben.

7) ÁTVEZETÉSI SZÁMLÁK

Hatékonysági célból valamennyi megvalósítás alatt álló EFA-nak egyetlen pénztára van; ennek eredményeként a különböző EFA-k közötti műveleteket a különböző mérlegek közötti átvezetési számlákon egyenlítik ki.

Az átvezetési számlák 2005. december 31-i egyenlegeit a 7. táblázat tartalmazza.

7. táblázat

(millió euro)

Átvezetési számlák	6. EFA	7. EFA	8. EFA	9. EFA	Összesen 2005.12.31-én	Összesen 2004.12.31-én
6. EFA-hoz/tól	—	2 279,31	- 2 065,45	- 290,05	- 76,20	- 116,11
7. EFA-hoz/tól	- 2 279,31	—	—	1 582,59	- 696,71	- 1 018,11
8. EFA-hoz/tól	2 065,45	—	—	- 928,96	1 136,49	2 385,99
9. EFA-hoz/tól	290,05	- 1 582,59	928,96	—	- 363,58	- 1 251,77
	76,20	696,71	- 1 136,49	363,58	—	—

8) BIZTONSÁGI PÉNZESZKÖZ-SZÁMLÁK

Ez a sor a különböző kedvezményezett államok nevében nyitott biztonsági STABEX-számlákon, valamint a speciális Kongó Alap számláján fennmaradó pénzeszköz-egyenleget mutatja. Lásd a 6. megjegyzést is.

9) PÉNZESZKÖZÖK ÉS AZZAL EGYENÉRTÉKŰ ESZKÖZÖK

A 9. EFA-ra vonatkozó pénzügyi szabályzat 129. cikkével összhangban a pénztár bemutatásra kerül a 9. EFA mérlegében. A 8. táblázat a bankban levő teljes készpénzállományt megoszlását tartalmazza:

8. táblázat

(millió euro)

Pénzeszközök és azzal egyenértékű eszközök	Megjegyzések	Egyenleg 2005.12.31-én	Egyenleg 2005.1.1-jén
Pénztári számlák	9.1	1,53	82,33
AKCS kifizetőhelyek	9.2	47,86	42,73
EUR kifizetőhelyek	9.3	207,99	17,04
STABEX folyószámla	9.4	12,17	19,59
Úton levő pénzeszköz	9.5	1,00	100,20
Összesen		270,55	261,89

9.1) Pénztári számlák

A tagállamok központi bankjainál vezetett számlák, amelyekre az EFA-hozzájárulásokat fizetik. A számvitelért felelős tisztviselő e számlákról eszközöl átvezetéseket az EUR kifizetési ügynökökhöz.

9.2) AKCS kifizetőhelyek

Az AKCS-államokban vezetett bankszámlákon nyilvántartott összegek, amelyeket a kedvezményezett országon belüli, helyi valutára szóló kifizetések végrehajtására használnak. A számlákat általában euróban vezetik, de azok vezethetők egy közösségi tagállam valutájában is.

9.3) EUR kifizetőhelyek

A tagállamokban (EU 15) székelő kereskedelmi bankoknál, valamint az EBB-nél vezetett számlák. A számlákat euróban vezetik és azokat az EU-n belüli és máshol található kedvezményezettek részére történő kifizetésekre használják. A kifizetések általában euróban történnek, de más valutában is történhetnek. Ezeket az alapokat használják az AKCS kifizetőhelyek számláinak és az általános költségvetés átvezetési számláinak feltöltésére is.

9.4) STABEX folyószámla

Ez az összeg a fő Stabex számlán fennmaradó pénzeszköz-egyenlegét tartalmazza. Biztonsági számlára Togónak 12 165 852 eurót utalnak át, amennyiben arra utasítás érkezik az engedélyezésre jogosult tisztviselőtől.

Az e számlán keletkezett kamatot rendszeres időközönként átvezetik az EFA főszámlára, hogy a belső megállapodás 1. cikkének (3) bekezdésével és 9. cikkével összhangban felhasználásra kerüljön.

9.5) Úton levő pénzeszközök

Néhány, az év vége előtt küldött feltöltést a kedvezményezett bank csak 2006-ban könyvelt le.

10) JEGYZETT TŐKE – ALAPTŐKE (a)

Ez a tagállamok által a vonatkozó EFA-ra befizetendő teljes összeget jelenti, amint azt a tagállam és a kedvezményezett afrikai, karibi és csendes-óceáni (AKCS) államokkal és a tengerentúli országok és területek (TOT) államaival történt belső megállapodásban rögzítették.

A (jelenlegi) 9. EFA eredeti allokációját, amely összesen 10 555,15 millió eurót tett ki, azóta az EBB 105 millió eurós összeggel megemelte, a 2003/583/EK tanácsi határozat ⁽¹⁾ rendelkezéseivel összhangban. E pótlólagos allokáció a Kongói Demokratikus Köztársaságban végrehajtandó műveletek fedezésére irányul.

A 9. EFA-ra vonatkozó belső megállapodás 2. cikkének (2) bekezdése 1 000 millió eurós tartalékot ír elő. A 2004/289/EK tanácsi határozat ⁽²⁾ elfogadását követően 250 millió eurót különítettek el a Vízalap létrehozása céljából. Az AKCS-EK Miniszterek Tanácsának 2005. november 22-i ülésén elfogadott 6/2005 ⁽³⁾ és 7/2005 ⁽⁴⁾ határozatokat követően további 627 millió EUR került kibocsátásra.

11) LE NEM HÍVOTT FORRÁSOK (b)

Azon eredeti allokációk, amelyek még nem képeznek követelést a tagállamokkal (EU-15) szemben.

12) LEHÍVOTT FORRÁSOK (c)

Az eredeti allokációknak azon összegét jelenti, amelyet a tagállamok pénztári számláikra történő átutalásra lehívtak a pénzügyi szabályzat 8. cikkében leírt eljárással összhangban, miszerint a Bizottság minden évben elkészíti és közli a Tanáccsal a következő évben kifizetésre esedékes tételeket, és a hozzájárulások lehívásának menetrendjét. A Bizottságnak azon az alapon kell indokolnia az igényelt összegeket, hogy milyen kapacitással rendelkezik a javasolt szintű források felhasználásának hatékony teljesítésére.

A hozzájárulásokat továbbra is a 8. EFA-ból hívják le, kivéve a Kongói Demokratikus Köztársaság javára elkülönített 105 millió eurót, amely a 9. EFA-ból került lehívásra.

⁽¹⁾ HL L 198., 2003.8.6., 8. o.

⁽²⁾ HL L 94., 2004.3.31., 57. o.

⁽³⁾ HL L 48., 2006.2.18., 19-20. o.

⁽⁴⁾ HL L 48., 2006.2.18., 21. o.

A 2004. október 26-i Tanács keretében az AKCS-munkacsoport rendhagyó találkozásán a tagállamok egyhangúan megegyeztek arról, hogy az EBB utaljon át 100 millió eurót saját EFA-pénztárából a Bizottság EFA-pénztárába, ezzel csökkentve a tagállami hozzájárulások teljes összegét. Ugyanezen elvet követve 2005-ben a tagállamok egy második, 20 millió eurós átvezetésről határoztak az EBB pénztárából a Bizottsághoz.

A lehívott és kapott hozzájárulások részletes adatait az 1. táblázat tartalmazza (lásd az 1. megjegyzést).

13) EREDMÉNYTARTALÉK (d)

A 2004-es költségvetési évig az egyes alapok gazdasági eredménye nem szerepelt a mérlegben. Ez a kategória újracsoportosítja a számviteli politika változásának hatásait.

A 2004. évi eredménytartalék magában foglalja a kumulált kiadásokat és kamatokat (lásd a 9.1. táblázatot) 2004. december 31-ig, a 9. táblázatban látható módon.

9. táblázat

(millió euro)

Eredménytartalék	Megjegyzések	6. EFA	7. EFA	8. EFA	9. EFA	Egyenleg 2004.12.31-én
Kumulált kamat 2004.12.31-én	13	37,78	400,74	72,04	9,02	519,58
— Kumulált kifizetések 2003.12.31-én		7 282,16	9 605,10	6 339,20	277,66	23 504,12
— 2004. évi kifizetések		30,00	244,47	1 191,91	947,56	2 413,93
Eredményelszámoláshoz szükséges kiigazítás	18	31,39	214,86	495,98	395,54	1 137,77
— céltartalék	3	0,01	0,01	—	—	0,02
— pénzügyi költségek	21	0,09	—	—	0,27	0,37
Összesen		- 7 243,09	- 9 233,99	- 6 963,08	- 820,93	- 24 261,09

9.1. táblázat

(millió euro)

Kumulált kamat 2004.12.31-ig	Megjegyzések	6. EFA	7. EFA	8. EFA	9. EFA	Összesen 2004.12.31-én
Tőkésített kamat	13.1	13,70	49,00	35,45	1,80	99,95
STABEX kamat	13.1	24,08	319,89	—	—	343,97
EBB kamat	13.1	—	3,41	—	0,12	3,53
Európai banki kamat	13.1	—	22,47	—	4,45	26,92
Késedelmes hozzájárulások kamata	13.2	—	5,96	1,86	0,73	8,56
STABEX biztonsági számlák kamatjövövedelme	13.3	—	—	34,73	—	34,73
A speciális Kongó hozzájárulás kamatjövövedelme	13.3	—	—	—	1,92	1,92
Összesen		37,78	400,74	72,04	9,02	519,58

13.1) Tőkésített kamat, STABEX kamat, EBB kamat, európai banki kamat

Az európai kifizetőhelyek számláin realizált kamat (beleértve a STABEX főszámlát) a belső megállapodás 1. cikke (3) bekezdésével és 9. cikkével összhangban felhasználható projektek finanszírozására.

E sor a letétbe helyezett alapok kamatait tartalmazza, amelyek projektek finanszírozásához rendelkezhetők. Ez a kamat jelentős mértékben megnöveli az Alapok összes előirányzatát.

13.2) Késedelmes hozzájárulások kamata

Ez a kamat a tagállamok által késedelmesen megfizetett hozzájárulásokon, illetve a beszedési megbízások késedelmes visszatérítésén keletkezik. E pénzeszközök felhasználhatók projektek finanszírozására. Ez a kamat jelentős mértékben megnöveli az Alapok összes előirányzatát.

13.3) Kamatjövedelem, STABEX biztonsági számla, és a Kongói Demokratikus Köztársaság speciális számlája

Itt jelenik meg a STABEX biztonsági számlák és a Kongói Demokratikus Köztársaság speciális számlájának halmozott bevétele. Bár úgy tűnik, mintha ez a jövedelem növelné az Alap főösszegét, nem szabad szem elől téveszteni, hogy minden e számlákon keletkező jövedelem meghatározott célra és adott kedvezményezett ország számára van előirányozva.

14) EGYÉB TARTALÉKOK (e)

E sor tartalmazza a STABEX-források 6. EFA keretében történő feltöltését, valamint a más EFA-kból átvezetett forrásokat.

A STABEX-források feltöltése (185,10 millió EUR) az AKCS-államok közvetlen hozzájárulásait foglalja magában (a források feltöltése), valamint azokat az összegeket, amelyekkel az AKCS-államok kérésére az átutalási jogosítványokat csökkentették. A STABEX-források feltöltésének kötelezettségét az 1991. november 19-i AKCS-EFA tanácsi határozattal eltörölték.

A Cotonou-i megállapodás hatálybalépése óta a korábbi EFA-k el nem költött pénzeszközei a kötelezettségvállalás megszűntével átcsoportosításra kerülnek a 9. EFA-ba. A más EFA-kból átvezetett források megnövelik a címzett Alap előirányzatát és csökkentik a küldő Alapét. A teljes egyenleget az alábbi, 10. táblázat mutatja be.

10. táblázat

						(millió euro)
EFA-n belüli átvezetések	6. EFA	7. EFA	8. EFA	9. EFA	Összevont	Összesen 2005.12.31-én
4. EFA-hoz/tól	144,32	—	—	—	—	144,32
5. EFA-hoz/tól	177,63	526,78	—	—	—	704,41
6. EFA-hoz/tól	—	181,76	94,00	414,30	690,05	690,05
7. EFA-hoz/tól	- 181,76	—	532,82	734,86	1 085,92	1 085,92
8. EFA-hoz/tól	- 94,00	- 532,82	—	2 230,25	1 603,43	1 603,43
9. EFA-hoz/tól	- 414,30	- 734,86	- 2 230,25	—	- 3 379,41	- 3 379,41
Összesen	- 368,10	- 559,14	- 1 603,43	3 379,41	—	848,74

15) HITELEZŐK

A hitelezők teljes egyenlegének részleteit a 11. táblázat tartalmazza:

11. táblázat

(millió euro)

Hitelezők	Megjegyzések	6. EFA	7. EFA	8. EFA	9. EFA	Összesen 2005.12.31-én	Összesen 2004.12.31-én
Előre beérkezett hozzájárulások	15.1	—	—	—	1,40	1,40	180,36
Átvezetési számla az általános költségvetéssel	15.2	—	—	—	119,23	119,23	—
Céltartalék bankköltségekre	15.3	—	—	—	0,02	0,02	0,05
Fennálló STABEX kifizetések	15.4	—	62,46	310,14	—	372,60	430,17
Fennálló speciális Kongó pénzeszközök	15.5	—	—	—	20,58	20,58	106,83
Passzív időbeli elhatárolások							
Nem véglegesített kifizetések	15.6	1,17	2,67	13,42	5,54	22,81	58,68
Támogathatóság megerősítésére váró tételek	15.7	1,14	11,62	50,14	53,43	116,32	178,98
Kiadások passzív időbeli elhatárolása	15.8	36,45	133,92	547,61	507,99	1 225,97	623,42
Összesen		38,77	210,67	921,32	708,19	1 878,94	1 578,49

15.1) Előre beérkezett hozzájárulások

A tagállamok egyes hozzájárulásainak befizetése határidő előtt megtörtént, lásd a 11.1. táblázatot:

11.1. táblázat

(millió euro)

	Egyenleg 2005.12.31-én	Egyenleg 2005.1.1-én
Írország	1,40	0,16
Egyesült Királyság	—	180,20
Összesen	1,40	180,36

15.2) Átvezetési számla az általános költségvetéssel

A 2005-ös költségvetési év kezdetétől az Unión belüli kedvezményezetteknek euróban vagy más valutában fizetett kifizetések az Európai Bizottság általános költségvetésének SWIFT-rendszerén keresztül történnek. E célból folyószámla került megnyitásra.

15.3) Céltartalék bankköltségekre

Ez az összeg a 2005. december 31-ig végződő pénzügyi évre vonatkozó, a megfelelő bankszámlára az év vége után terhelt bankköltségekhez kapcsolódó tranzakciókból áll.

15.4) Fennálló STABEX kifizetések

Ez az egyenleg a kedvezményezett AKCS-államoknak a STABEX támogatási eszköz keretében fizetendő összegeket foglalja magában. A teljes egyenleg a STABEX biztonsági számlákon található teljes összeget jelenti.

15.5) Fennálló speciális Kongó Alapok

Ez az egyenleg a Kongó számára rendelkezésre álló összegeket jelenti, összhangban a 2003/583/EK tanácsi határozat rendelkezéseivel.

15.6) Nem véglegesített kifizetések

A 2005. december 31-előtt engedélyezett, de a bank által csak 2006-ban végrehajtott kifizetések. Az engedélyezésre jogosult tisztviselő számláin nyilvántartott összegeket a 11.2. táblázat tartalmazza.

11.2. táblázat

(millió euro)

Nem véglegesített kifizetések	6. EFA	7. EFA	8. EFA	9. EFA	Összesen
Összesen 2005.12.31-én	1,17	2,67	13,42	5,54	22,81
Összesen 2005.1.1-jén	0,13	0,98	10,21	47,36	58,68
Növekedés	1,05	1,69	3,21	- 41,82	- 35,87

15.7) A támogathatóság megerősítésére váró tételek

Azok a számlák, amelyek a 2005-ös költségvetési év vége előtt beérkeztek, de 2005. december 31-ig nem kerültek elemzésre. Az engedélyezésre jogosult tisztviselő számláin nyilvántartott összegeket a 11.3. táblázat tartalmazza.

11.3. táblázat

(millió euro)

A támogathatóság megerősítésére váró tételek	6. EFA	7. EFA	8. EFA	9. EFA	Összesen
Összesen 2005.12.31-én	1,14	11,62	50,14	53,43	116,32
Összesen 2005.1.1-jén	0,86	106,34	52,46	19,32	178,98
Növekedés	0,27	- 94,72	- 2,32	34,11	- 62,66

15.8) Kiadások passzív időbeli elhatárolása

Ezen adatok a felmerült, de még ki nem számlázott kiadásokat takarják (pl. befejezetlen termelés a főbb projektekből). Az engedélyezésre jogosult tisztviselő számláin nyilvántartott összegeket a 13.4. táblázat tartalmazza.

11.4. táblázat

(millió euro)

Kiadások passzív időbeli elhatárolása	6. EFA	7. EFA	8. EFA	9. EFA	Összesen
Összesen 2005.12.31-én	36,45	133,92	547,61	507,99	1 225,97
Összesen 2005.1.1-jén	19,35	- 39,25	557,78	85,54	623,42
Növekedés	17,10	173,17	- 10,17	422,45	602,55

16) IGAZGATÁSI KIADÁSOK

E sor a banki kamatok által finanszírozott igazgatási és pénzügyi kiadásokat tartalmazza. A 8. és 9. EFA keretében a belső megállapodás 1. cikke (3) bekezdésének, valamint 4. és 9. cikkének értelmében magában foglalja a decentralizálási folyamathoz kapcsolódó kiadásokat. E kiadások megoszlását a 12. táblázat tartalmazza.

Adminisztratív és pénzügyi költségek

(millió euro)

	Egyenleg 2005.1.1-jén				2005. évi kiadások				Egyenleg 2005.12.31-én			
	6. EFA	8. EFA	9. EFA	Összesen	6. EFA	8. EFA	9. EFA	Összesen	6. EFA	8. EFA	9. EFA	Összesen
Pénzügyi költségek	0,11	—	0,17	0,27	0,01	—	—	0,01	0,12	—	0,17	0,28
Késedelmi kamatok	0,10	—	—	0,10	0,01	—	—	0,01	0,11	—	—	0,11
Év végi átértékelések	4,24	—	0,11	4,34	—	—	0,10	0,10	4,24	—	0,21	4,44
A tanulmányi ösztöndíjak kezeléséhez kapcsolódó pénzügyi költségek	- 0,06	—	—	- 0,06	0,07	—	—	0,07	0,01	—	—	0,01
Pénzügyi költségek összesen	4,38	—	0,27	4,65	0,09	—	0,10	0,19	4,47	—	0,37	4,84
Szolgáltatási szerződések	0,43	—	—	0,43	—	—	—	—	0,43	—	—	0,43
Egyéb költségek	0,37	1,06	6,40	7,83	0,03	—	—	0,03	0,39	1,06	6,40	7,86
Ellenőrzés és értékelés	2,59	0,81	—	3,40	—	1,38	—	1,38	2,59	2,19	—	4,78
Technikai segítségnyújtás	—	4,79	—	4,79	—	—	—	—	—	4,79	—	4,79
Tanácsadás	—	1,80	—	1,80	—	—	—	—	—	1,80	—	1,80
Munkaerőköltségek	—	13,15	20,60	33,75	—	0,02	15,00	15,02	—	13,17	35,60	48,77
Infrastrukturális költségek	—	8,00	26,28	34,28	—	—	35,50	35,50	—	8,00	61,78	69,78
Egyedi szakértők	—	0,30	1,03	1,33	—	0,47	2,37	2,84	—	0,77	3,40	4,17
Képzés	—	—	0,33	0,33	—	—	0,43	0,43	—	—	0,76	0,76
IT	—	—	0,18	0,18	—	—	0,48	0,48	—	—	0,66	0,66
Igazgatási költségek összesen	3,39	29,92	54,81	88,13	0,03	1,87	53,78	55,67	3,42	31,79	108,59	143,80
Összesen	7,78	29,92	55,09	92,78	0,11	1,87	53,88	55,86	7,89	31,79	108,96	148,64

17) ÖSSZES KIADÁS

Ezek az összegek pénzforgalmi szemlélet szerint mutatják be a szóban forgó Alap(ok)ba a 2005-ös költségvetési év során eszközölt kifizetéseket, beleértve az előlegfizetéseket és a beszédett összegeket is. A kumulált adatokat az engedélyezésre jogosult tisztviselő által összeállított, a költségvetés végrehajtásáról szóló jelentés tartalmazza.

18) EREDMÉNYELSZÁMOLÁSHOZ SZÜKSÉGES KIIGAZÍTÁS

A számviteli politika változásának (azaz a pénzforgalmi szemléletről az eredményelszámolás elvére való áttérés) következtében az összes kiadást újra meg kellett határozni annak érdekében, hogy megfeleljen a nemzetközi számviteli standardoknak, különösen az IPSAS 3-nak. Az EFA számviteli rendszere által nyújtott számviteli információt – amennyiben szükséges volt – kiigazították annak érdekében, hogy az eredményelszámolás elvével összhangban lévő adatokat kapjanak. Az engedélyezésre jogosult tisztviselő kiegészítő információkkal szolgált a bevételi és kiadási tételekről. A részleteket a 13.1. (2004-es költségvetési év) és a 13.2. (2005-ös költségvetési év) táblázat tartalmazza.

13.1. táblázat

(millió euro)

Eredményelszámoláshoz szükséges kiigazítás	megjegyzések	6. EFA	7. EFA	8. EFA	9. EFA	Kumulált összesen 2005.1.1-jéig
- előfinanszírozás	4	51,64	282,93	1 116,43	547,49	1 998,49
- pénzügyi költségek	21	- 0,09	—	—	- 0,27	- 0,37
+ nem véglegesített kifizetések	15,1	0,13	0,98	10,21	47,36	58,68
+ támogathatóság megerősítésére váró tételek	15,2	0,86	106,34	52,46	19,32	178,98
+ kiadások passzív időbeli elhatárolása	15,3	19,35	- 39,25	557,78	85,54	623,42
Passzív időbeli elhatárolások összesen		- 31,39	- 214,86	- 495,98	- 395,54	- 1 137,77

13.2. táblázat

(millió euro)

Eredményelszámoláshoz szükséges kiigazítás	megjegyzések	6. EFA	7. EFA	8. EFA	9. EFA	Kumulált összesen 2005.12.31-ig	2005. évi növekedés
- előfinanszírozás	4	47,67	307,68	1 063,75	1 023,80	2 442,90	444,41
- pénzügyi költségek	21	- 0,18	—	—	- 0,37	- 0,55	- 0,19
+ nem véglegesített kifizetések	15,1	1,17	2,67	13,42	5,54	22,81	- 35,87
+ támogathatóság megerősítésére váró tételek	15,2	1,14	11,62	50,14	53,43	116,32	- 62,66
+ kiadások passzív időbeli elhatárolása	15,3	36,45	133,92	547,61	507,99	1 225,97	602,55
Passzív időbeli elhatárolások összesen		- 9,08	- 159,47	- 452,58	- 457,21	- 1 078,35	59,42

19) ÖSSZES KIADÁS AZ EREDMÉNYELSZÁMOLÁS ELVE ALAPJÁN

Az Alap 2005. évi projektkiadásait a vonatkozó nemzetközi számviteli standardokkal összhangban újból meghatározták. Valamennyi szakpolitikai terület kiadásai az eredményelszámolás elve alapján kerülnek bemutatásra a 2008-es költségvetési évtől, amint a számlákat áthelyezték az új IT-rendszerbe (ABAC).

20) PÉNZÜGYI BEVÉTELEK

A kamatjövedelem a 9. EFA mérlegében kerül bemutatásra. Az egyetlen kivételt a 8. EFA mérlegben szereplő STABEX biztonsági kamatok jelentik, ugyanis ez a támogatási eszköz nem szerepel a 9. EFA-ban.

Az év pénzügyi bevételét az alábbi 14. táblázat mutatja be:

14. táblázat

(millió euro)				
A 2005 során realizált kamatok	Megjegyzések	8. EFA	9. EFA	Összesen 2005.12.31-én
EBB kamat	13.1	—	0,23	0,23
Európai banki kamat	13.1		13,70	13,70
Beszedési megbízásokon realizált kamat	13.2	—	0,12	0,12
Késedelmes hozzájárulások kamata	13.2		0,35	0,35
STABEX biztonsági számlák kamatjövedelme	13.3	8,84	—	8,84
A speciális Kongó hozzájárulás kamatjövedelme	13.3	—	1,07	1,07
Működési összesen		—	0,35	0,35
Pénzügyi összesen		8,84	15,12	23,95
Kamatok összesen		8,84	15,46	24,30

21) PÉNZÜGYI KÖLTSÉGEK

A 2004-es költségvetési évig a kiadások ezen csoportja az igazgatási költségek részeként került bemutatásra. Az átláthatóság érdekében e költségek most külön sorban szerepelnek. A részleteket lásd a 12. táblázatban.

1.11. MÉRLEGEN KÍVÜLI TÉTELEK

A biztosítékokat az előfinanszírozás biztosítására tartják, és akkor oldják fel, amikor az adott projekthez kapcsolódó végső igény kifizetésre került. Az óvatosság elvével és az IPSAS 19 rendelkezéseivel összhangban a függő követelések nem szerepelnek a pénzügyi kimutatásokban. Az átláthatóság érdekében itt kerülnek bemutatásra megjegyzés formájában.

Az engedélyezésre jogosult tisztviselő által e soron nyilvántartott teljes összeget a 15. és 16. táblázat mutatja be.

15. táblázat

(millió euro)

Biztosítékok	Előfinanszírozásra	Visszatartott biztosítékokra	Teljesítményre	Összesen 2005.1.1-jén
6. EFA	2,52	0,05	0,40	2,97
7. EFA	61,62	15,45	25,80	102,87
8. EFA	738,35	39,06	102,46	879,88
9. EFA	21,38	0,71	7,57	29,66
Összesen	823,87	55,27	136,24	1 015,38

16. táblázat

(millió euro)

Biztosítékok	Előfinanszírozásra	Visszatartott biztosítékokra	Teljesítményre	Összesen 2005.12.31-én
6. EFA	4,63	0,05	1,34	6,01
7. EFA	66,34	24,47	39,49	130,30
8. EFA	789,17	49,36	100,36	938,89
9. EFA	117,00	31,19	31,74	179,93
Összesen	977,14	105,07	172,93	1 255,13

2. A PÉNZÜGYI VÉGREHAJTÁSRÓL SZÓLÓ JELENTÉS

BEVEZETŐ MEGJEGYZÉS

Megelőző EFÁ-k

Az átmeneti intézkedésekről szóló, 2000. július 27-i 1/2000 AKCS-EK tanácsi határozat ⁽¹⁾ előírja, hogy a megelőző EFÁ-k fel nem osztott forrásainak egy részét a Cotonou-i Megállapodás idevágó alkalmazandó rendelkezéseivel összhangban, az átmeneti intézkedések függvényében időben használják fel.

A C(2001)717 bizottsági határozat – amely az AKCS-országok indikatív programjainak javára történő kiutalásokat rögzíti az AKCS-EK partnerségi megállapodásnak megfelelően – előírja, hogy a 9. EFA pénzügyi jegyzőkönyvének hatályba lépése előtti időszakban a megelőző EFÁ-k fel nem osztott forrásait a szóban forgó EFA szabályainak és eljárásainak megfelelően legfeljebb 1 200 millió euró összegig a végrehajtásra használják fel.

A C(2001)1578 bizottsági határozat az AKCS-EK partnerségi megállapodás pénzügyi jegyzőkönyvének keretén belül rögzítette a regionális programok és az AKCS-n belüli együttműködés javára történő kiutalásokat.

A C(2002)2567 bizottsági határozat egyrészt – a 6. és a 7. EFA általános tartalékainak igénybe vételével 60 millió euróval – megnövelte az AKCS-n belüli együttműködésre szánt keretet, másrészt tervbe vette e pótlólagos pénzeszközöknek a 9. EFA pénzügyi jegyzőkönyvének hatályba lépése előtti időszakban való felhasználását a kiindulási EFA esetében alkalmazandó szabályoknak és eljárásoknak megfelelően.

Végül, a 2002. december 23-i 3/2002 AKCS-EK tanácsi határozat ⁽²⁾ elvett 25 millió eurót a 8. EFA (általános tartalék) fel nem osztott forrásaiból, hogy azt az AKCS-EK partnerségi megállapodásnak megfelelően a regionális együttműködésre használják fel.

A 2005. évi számlák átlátható módon történő bemutatására a későbbiekben feltüntetett különböző táblázatok – ugyanúgy, mint az elmúlt évben – minden egyes EFÁ-n (6., 7. és 8. EFA) belül elkülönítve szerepeltetik a Loméi Egyezményekben előírt programozás alapján felhasznált részt és a Cotonou-i Megállapodásban előírt programozás alapján felhasznált részt. Ez utóbbinál a számlák nyilvántartásba vétele és bemutatása az országok vonatkozásában az AKCS-EK partnerségi megállapodás IV. mellékletének 3.2. cikke alapján történt. Ez a cikk az AKCS-országok vonatkozásában a makrogazdasági támogatás valamint

a programok és projektek támogatásának fedezésére egy „A” keretről rendelkezik, az előre nem látott igények – mint például a sürgősségi segély, az adóssághelyettesítési kezdeményezések, az exportbevételek ingadozásából eredő hátrányos hatások mérséklését szolgáló támogatás – fedezésére pedig egy „B” keretet vezet be. ⁽³⁾ A régiók vonatkozásában az adatok bemutatása az AKCS-EK partnerségi megállapodás 2. fejezetében (regionális indikatív programok és AKCS-n belüli együttműködés) foglaltaknak megfelelően a regionális programozás alapján történt.

9. EFA

Az Európai Közösség tagállamai, valamint az afrikai, karibi és csendes-óceáni (AKCS) államok által Cotonouban 2000. június 23-án aláírt AKCS-EK partnerségi megállapodás 2003. április 1-én lépett hatályba.

Az Európai Közösség és a tengerentúli országok és területek (TOT) társulásáról szóló, az Európai Unió (EU) Tanácsa által 2001. november 27-én elfogadott 2001/822/EK határozat 2001. december 2-án lépett hatályba.

A Cotonou-i Megállapodás húsz évre szól, amelyet a felülvizsgálati záradék alapján öt évente felülvizsgálnak, illetve mindegyik öt éves időszakra külön pénzügyi jegyzőkönyv vonatkozik.

A TOT-ok és az Európai Közösség társulásáról szóló EU-tanácsi határozatot tíz évig kell alkalmazni. Az első öt évet ilyen módon a 9. EFA finanszírozza. Ennek teljes összegét 13 800 millió euróban rögzítették, amelyből a Cotonou-i Megállapodásba foglalt első pénzügyi jegyzőkönyvnek megfelelően 13 500 millió euró az AKCS-államokra, 175 millió euró a TOT-okra (a TOT-ok társulásáról szóló EU-tanácsi határozat rendelkezése szerint), 125 millió euró pedig az Európai Bizottságra jut a 9. EFA végrehajtásával kapcsolatos költségek fedezésére (a 9. EFA belső megállapodása szerint). Az első pénzügyi jegyzőkönyv szerinti teljes összeg, amelyet kiegészítenek az előző EFÁ-kból áthozott maradványösszegek, a 2000–2007. közötti időszakra vonatkozik (a Cotonou-i Megállapodás 1. mellékletének (5) bekezdése).

Az AKCS-államok javára fenntartott 13 500 millió eurónak megfelelő teljes összegből – az EU Tanácsa által végzett vizsgálatot követően, az Európai Bizottság javaslata alapján – 2004 és 2005 során 1 000 millió eurót szabadítottak fel:

- **250 millió eurót** a 2004. május 7-i 01/2004 vegyes tanácsi határozat alapján szabadítottak fel és azt az AKCS-n belüli alapokra (természeti erőforrások) használták fel a Vízalappal (Water Facility) kapcsolatos tevékenységek finanszírozására.
- **18 millió eurót** a 2005. július 19-i 10752/05 tanácsi határozat alapján szabadítottak fel és azt a hosszú távú fejlesztési támogatási keretre utalták ki a Timor-Leste nemzeti indikatív program 2006–2007. közötti időszakban való finanszírozására.

⁽³⁾ A korábbi EFÁ-k fel nem osztott forrásaikhoz tartozik a SYSMIN alapok maradványösszege, amelyet az AKCS-EK nagykövetekinek bizottsága a 3/2000 határozatban 410,926 millió összegben állapított meg. Az E410/2001 tanácsi határozat ezeket a forrásokat a nemzeti indikatív keretek (B rész) programozásába foglalja az AKCS-EK partnerségi megállapodás pénzügyi jegyzőkönyvének megfelelően.

⁽¹⁾ HL L 195., 2000.8.1., 46. o.

⁽²⁾ HL L 59., 2003.3.4., 24. o.

— **482 millió eurót** a 2005. november 22-i 6/2005 minisztertanácsi határozat alapján szabadítottak fel és azt a hosszú távú fejlesztési támogatási keretre (352 millió), a regionális együttműködés és integráció támogatására (48 millió), valamint a beruházási eszközre (82 millió) utalták ki, a következők finanszírozására: európai energiaügyi kezdeményezés (220 millió euro), az alaptermékekkel kapcsolatos kockázatok kezelését szolgáló nemzetközi finanszírozási eszközhez való hozzájárulások (25 millió euro), az új közösségi egészségügyi és növény-egészségügyi szabályokhoz való alkalmazkodás a takarmányok és az élelmiszerek terén (30 millió euro), az Afrikai Unió megerősítése (50 millió euro), hozzájárulás a „Képzés

mindenkinek” gyorskezdeményezéshez (63 millió euro), küzdelem az AIDS, a malária, a tuberkulózis ellen (62 millió euro), valamint a Vállalkozásfejlesztési Központ és a Mezőgazdasági Fejlesztési Központ működési költségei (32 millió euro).

— **250 millió eurót** a 2005. november 22-i 7/2005 minisztertanácsi határozat alapján szabadítottak fel és azt a hosszú távú fejlesztési támogatási keretre (185 millió euro), a regionális együttműködés és integráció támogatására (24 millió euro), valamint a beruházási eszközre (41 millió euro) utalták ki, szintén a Vízalappal (Water Facility) kapcsolatos tevékenységek finanszírozására.

Következésképpen a 9. EFA AKCS-államok javát szolgáló dotációit – figyelembe véve a feltételes egy milliárd euró felszabadítását és a közvetlenül az Európai Beruházási Bank (EBB) által kezelt dotációkat – a következőképpen lehet összefoglalni:

(euróban)

	Dotáció 9. EFA	Csökkenés / feltételes milliárd	Nem nyitott dotációk (EBB általi kezelés)	Keretek közötti újrafelosztás / feltételes milliárd	Nyitott dotációk OLAS (Európai Bizottság általi kezelés)
Hosszú távú fejlesztési keret	10 000 000 000		(186 850 000) (kamatjöváírás)	- 690 000 000	9 123 150 000
Regionális keret	1 300 000 000			731 000 000	2 031 000 000
Beruházási eszköz	2 200 000 000	(122 000 000) ⁽¹⁾	(2 037 000 000)	- 41 000 000	
Összesen	13 500 000 000	(122 000 000)	(2 222 850 000)	0	11 154 150 000

⁽¹⁾ A feltételes 1 000 millió euro felszabadításának keretében 2006. februárban 123 millió eurót átcsoportosítottak a regionális keretre, a 2005. november 22-i 6/AKCS-EK és 7/AKCS-EK minisztertanácsi határozatok 2006. február 1-i helyesbítése alapján. Ezt a 123 millió eurónyi összeget 2006-ban szintén helyesbítik, mégpedig 122 millió euróra, amely a feltételes 1 000 millió euro kezdeti allokációját követően megfelel a beruházási eszközknél még rendelkezésre álló összegnek. A Bizottság által kezelt regionális keret (OLAS) végső összege így 2 153 000 000 euro lesz.

Az AKCS-államok javát szolgáló hosszú távú fejlesztési keret két tételből tevődik össze:

„**A**” keret a makrogazdasági támogatásra, az ágazati politikákra, a közösségi segélyeket kiegészítő programokra és projektekre, ami megfelel a nemzeti indikatív programok valamint a korábbi EFÁ-k strukturális kiigazítása allokációjának.

„**B**” keret az előre nem látott igények fedezésére, mint például a sürgősségi segély, hozzájárulások az adóssághelyettesítési kezdeményezésekhez, az exportbevételek ingadozásából eredő hátrányos hatások mérséklését szolgáló támogatás, amely általában a korábbi EFÁ-k Stabex, Sysmin és sürgősségi segély allokációinak felel meg.

A 9. EFA TOT-dotációinak TOT-ok javára történő megnyitása – figyelembe véve a közvetlenül az Európai Beruházási Bank (EBB) által kezelt dotációkat – a következőképpen történt:

(euróban)

	Dotáció 9. EFA	Nem nyitott dotációk (EBB általi kezelés)	Nyitott dotációk OLAS
Hosszú távú fejlesztési keret	127 100 000		127 100 000
C tartalék	17 900 000	(1 000 000) (kamatjöváírás)	16 900 000
Regionális keret	8 000 000		8 000 000
Tanulmányi ösztöndíjak és technikai segítségnyújtás keret	2 000 000		2 000 000
Beruházási eszköz	20 000 000	(20 000 000)	0
Összesen	175 000 000	(21 000 000)	154 000 000

A TOT-ok javát szolgáló fel nem osztott **C tartalék** képzése a humanitárius segélyek, a sürgősségi segélyek, a menekülteknek nyújtott segélyek és az exportbevételek ingadozásainak finanszírozására szolgál, és az AKCS-országok „B” keretének felel meg.

Emellett a C(2003)1904 bizottsági határozat értelmében a Cotonou-i Megállapodás hatályba lépése előtti EFÁ-kból fennmaradó valamennyi összeget, valamint az ezen időpontok után felszabadított, az említett alapokkal összefüggésben folyamatban lévő projektek valamennyi összegét a **9. EFA**-ra vezették át. A 9. EFÁ-ra így átvezetett összes forrást – miután azt korábban egy AKCS-állam vagy egy régió indikatív programjához rendelték – ehhez az az államhoz illetve régióhoz rendelték hozzá. A fel nem osztott forrásokat ezzel szemben olyan tartalékokba vezették át, amelyek a 9. EFA keretében új programozás tárgyát képezik majd.

A pénzügyi megvalósítási jelentésben bemutatott valamennyi számadat készpénzalapú.

Az elhatározott, leszerződött és kifizetett összegekre vonatkozó, mellékletként szereplő táblázatok nettó adatokat tartalmaznak. Csak a 2.7. táblázat mutatja be elkülönítve a lekötött és felszabadított, valamint a kifizetett és visszanyert összegeket.

A jelenlegi számviteli rendszer technikai korlátai miatt az engedélyezésre jogosult tisztviselő teljes egészében visszanyertként tartja nyilván a részleges visszanyeréseket. Az elszámolásokban 0,46 millió eurónyi összeg (2005-ben 0,09 millió euro) minősül visszanyertnek. A ténylegesen visszanyert összeget az e dokumentum első részében szereplő pénzügyi kimutatások mutatják be. A 2007-es évtől, az ABAC nevű új számviteli rendszer működésbe lépésétől kezdve ez a különbség eltűnik.

2.1. ELŐIRÁNYZATOK 2005. DECEMBER 31-ÉN

1.1. táblázat

6. EFA

Az előirányzatok alakulása 2005. december 31-én (EUR)

AZ ALAP MEGOSZLÁSA ESZKÖZÖK SZERINT

(millió euróban)

Eszköz	Kiindulási előirányzat	Halmozott forrásnövekedés vagy forráscsökkenés 2004. december 31-én	A források növekedése vagy csökkenése 2005-ben	Jelenlegi előirányzat
AKCS				
Lomé				
Támogatások	4 362,50	(21,21)	(16,62)	4 324,67
Egyedi kölcsönök	600,00	(167,07)	(2,44)	430,49
Kamattámogatások	207,50	(126,08)	(0,02)	81,40
Sürgősségi segély	210,00	(30,61)	0,00	179,39
Segély menekültek részére	80,00	14,77	(0,05)	94,72
Kockázati tőkebefektetés	600,00	(70,30)	0,00	529,70
Stabex	925,00	522,12	0,00	1 447,12
Sysmin	415,00	(276,98)	(4,56)	133,47
Átvezetés a 4. EFA és a 6. EFA között	0,00	89,30	(0,15)	89,15
Strukturális alkalmazkodás	0,00	6,00	(0,67)	5,33
AKCS-n belüli allokáció	0,00	10,00		10,00
Általános tartalék	0,00	0,00		0,00
AKCS ÖSSZESEN	7 400,00	(50,04)	(24,50)	7 325,45
TOT				
Támogatások	48,50	1,32	(0,06)	49,77
Egyedi kölcsönök	25,00	(10,02)	0,00	14,98
Kamattámogatások	2,50	0,10	0,00	2,60
Sürgősségi segély	3,00	(2,49)	0,00	0,51
Segély menekültek részére	1,00	(1,00)	0,00	0,00
Kockázati tőkebefektetés	15,00	(0,38)	0,00	14,62
Stabex	4,00	0,00	0,00	4,00
Sysmin	1,00	0,00	0,00	1,00
Átvezetés a 4. EFA és a 6. EFA között	0,00	1,85	(0,00)	1,85
TOT ÖSSZESEN	100,00	(10,61)	(0,06)	89,33
6. EFA ÖSSZESEN	7 500,00	(60,65)	(24,56)	7 414,78

6. EFA

Az előirányzatok alakulása 2005. december 31-én (EUR)

AZ ÉVKÖZI MOZGÁSOK BEMUTATÁSA

(millió euróban)

ACP	Lomé										Cotonou	Általános tartalék	AKCS összesen
	Támogatások	Egyedi kölcsönök	Kamattámogatások	Sürgősségi segély	Segély menekültek részére	Kockázati tőkebefektetés	STABEX	SYSMIN	Átvezetés a 4. EFA és a 6. EFA között	Strukturális alkalmazkodás	Akcs-n belül		
2004.12.31-i állapot (¹)	4 341,29 (16,62)	432,93 (2,44)	81,42 (0,02)	179,39	94,77 (0,05)	530	1 447,12	138,02 (4,56)	89,30 (0,15)	6,00 (1)	10,00	0,00	7 349,96 (24,50)
2005.12.31-i állapot	4 324,67	430,49	81,40	179,39	94,72	529,70	1 447,12	133,47	89,15	5,33	10,00	0,00	7 325,45

OCT	Támogatások	Egyedi kölcsönök	Kamattámogatások	Sürgősségi segély	Segély menekültek részére	Kockázati tőkebefektetés	STABEX	SYSMIN	Átvezetés a 4. EFA és a 6. EFA között	TOT összesen
2004.12.31-i állapot (¹)	49,82 (0,06)	14,98	2,60	0,51	0	14,62	4,00	1	1,85 (0,00)	89,39 (0,06)
2005.12.31-i állapot	49,77	14,98	2,60	0,51	0	14,62	4,00	1,00	1,85	89,33

(¹) Átvezetés a 9. EFÁ-ra a Cotonou-i Megállapodás hatálybalépését követően (a Bizottság 2003. április 16-i határozata).

1.3. táblázat

7. EFA

Az előirányzatok alakulása 2005. december 31-én (EUR)

AZ ALAP MEGOSZLÁSA ESZKÖZÖK SZERINT

(millió euróban)

Eszköz	Kiindulási előirányzat	Halmazott forrásnövekedés vagy forráscsökkenés 2004. december 31-én	A források növekedése vagy csökkenése 2005-ben	Jelenlegi előirányzat
AKCS				
Lomé				
Támogatások	6 215,00	(711,80)	(64,16)	5 439,05
Kamattámogatások	280,00	(79,85)	0,00	200,15
Sürgősségi segély	250,00	153,35	(0,00)	403,35
Segély menekültek részére	100,00	(15,13)	(0,36)	84,50
Kockázati tőkebefektetés	825,00	(6,90)	(1,25)	816,85
Stabex	1 500,00	196,69	0,00	1 696,69
Sysmin	480,00	(33,71)	(0,19)	446,10
Átvezetés az 5. EFA és a 7. EFA között	0,00	339,93	(18,41)	321,52
Strukturális alkalmazkodás	1 150,00	0,48	(1,31)	1 149,17
Súlyosan eladósodott sze- gény országok	0,00	40,00	0,00	40,00
AKCS-n belüli allokáció	0,00	50,00	0,00	50,00
Általános tartalék	0,00	0,00		0,00
AKCS ÖSSZESEN	10 800,00	(66,93)	(85,68)	10 647,39
Támogatások	97,50	(10,49)	(0,36)	86,64
Kamattámogatások	6,00	(1,78)	(0,04)	4,18
Sürgősségi segély	2,50	(0,24)	0,00	2,26
Segély menekültek részére	0,50	(0,21)	0,00	0,29
Kockázati tőkebefektetés	25,00	(2,51)	0,00	22,49
Stabex	6,00	0,00	0,00	6,00
Sysmin	2,50	0,00	0,00	2,50
Átvezetés az 5. EFA és a 7. EFA között	0,00	9,84	(0,01)	9,83
TOT ÖSSZESEN	140,00	(5,39)	(0,41)	134,20
7. EFA ÖSSZESEN	10 940,00	(72,32)	(86,09)	10 781,59

Az előirányzatok alakulása 2005. december 31-én (EUR)

AZ ÉVKÖZI MOZGÁSOK BEMUTATÁSA

(millió euróban)

ACP	Lomé										Cotonou	Általános tartalék	AKCS összesen
	Támogatások	Kamattámogatások	Sürgősségi segély	Segély menekültek részére	Kockázati tőkebefektetés	STABEX	SYSMIN	Átvezetés az 5. EFA és a 7. EFA között	Strukturális alkalmazkodás	Súlyosan eladósodott szegény országok	Akcs-n belül		
2004.12.31-i állapot (¹)	5 503,20 (64,16)	200,15 0	403,35 0,00	84,87 (0,36)	818,10 (1,25)	1 696,69 0,00	446,29 (0,19)	339,93 (18,41)	1 150,48 (1,31)	40,00 0,00	50,00 0,00	0,00 0,00	10 733,07 (85,68)
2005.12.31-i állapot	5 439,0	200,2	403,3	84,5	816,8	1 696,7	446,1	321,5	1 149,2	40,0	50,0	0,00	10 647,39

OCT	Támogatások	Kamattámogatások	Sürgősségi segély	Segély menekültek részére	Kockázati tőkebefektetés	STABEX	SYSMIN	Átvezetés az 5. EFA és a 7. EFA között	TOT összesen
2004.12.31-i állapot (²)	87,01 (0,36)	4,22 (0,04)	2,26 0,00	0,29 0,00	22,49 0,00	6,00	2,50	9,84 (0,01)	134,61 (0,41)
2005.12.31-i állapot	86,64	4,18	2,26	0,29	22,49	6,00	2,50	9,83	134,20

(¹) Az allokációk emelése a félidős áttekintést követően.

(²) Átvezetés a 9. EFÁ-ra a Cotonou-i Megállapodás hatálybalépését követően (a Bizottság 2003. április 16-i határozata).

1.5. táblázat

8. EFA

Az előirányzatok alakulása 2005. december 31-én (EUR)

AZ ALAP MEGOSZLÁSA ESZKÖZÖK SZERINT

(millió euróban)

Eszköz	Kiindulási előirányzat	Halmazott forrásnövekedés vagy forráscsökkenés 2004. december 31-én	A források növekedése vagy csökkenése 2005-ben	Jelenlegi előirányzat
AKCS				
Lomé				
Támogatások	7 562,00	(1 811,05)	(186,07)	5 564,88
Kamattámogatások	370,00	(264,96)	(3,60)	101,45
Sürgősségi segély	140,00	(1,47)	(1,12)	137,41
Segély menekültek részére	120,00	(1,46)	(1,30)	117,24
Kockázati tőkebefektetés	1 000,00	172,46	(21,98)	1 150,48
Stabex	1 800,00	(1 101,79)	8,84	707,04
Sysmin	575,00	(462,16)	(1,10)	111,74
Strukturális alkalmazkodás	1 400,00	190,14	(16,81)	1 573,33
Súlyosan eladósodott sze- gény országok	0,00	1 060,00	0,00	1 060,00
Kamatjövedelem-igénybevétel	0,00	38,15	0,00	38,15
Cotonou				
A keret	0,00	490,68	(48,59)	442,09
B keret	0,00	255,00	0,00	255,00
Regionális	0,00	0,00	0,00	0,00
AKCS ÖSSZESEN	12 967,00	(1 436,47)	(271,74)	11 258,80
TOT				
Támogatások	115,00	(68,22)	(1,31)	45,47
Kamattámogatások	8,50	(7,36)	0,00	1,14
Sürgősségi segély	3,00	(3,00)	0,00	0,00
Segély menekültek részére	0,50	(0,50)	0,00	0,00
Kockázati tőkebefektetés	30,00	(21,50)	(2,00)	6,50
Stabex	5,50	(4,32)	0,00	1,18
Sysmin	2,50	0,00	0,00	2,50
TOT ÖSSZESEN	165,00	(104,89)	(3,31)	56,79
8. EFA ÖSSZESEN	13 132,00	(1 541,36)	(275,05)	11 315,59

Az előirányzatok alakulása (EUR)2005. december 31-én

AZ ÉVKÖZI MOZGÁSOK BEMUTATÁSA

(millió euróban)

AKCS	Lomé										Cotonou			AKCS összesen
	Támogatások	Kamattámogatások	Sürgősségi segély	Segély menekülték részére	Kockázati tőkebefektetés	STABEX	SYSMIN	Strukturális alkalmazkodás	Súlyosan eladósodott szegény országok	Kamatjövedelem-igénybevétel	A keret	B keret	Regionális	
2004.12.31-i állapot	5 750,95	105,04	1 38,53	118,54	1 172,46	698,21	112,84	1 590,14	1 060,00	38,15	490,68	255,00	0,00	11 530,53
⁽¹⁾	(186,07)	(3,6)	(1,12)	(1,30)	(21,98)		(1,10)	(16,81)	0,00	0,00	(48,59)	0,00	0,00	(280,57)
⁽²⁾						8,84								8,84
2005.12.31-i állapot	5 564,88	101,45	137,41	117,24	1 150,48	707,04	111,74	1 573,33	1060,00	38,15	442,09	255,00	0,00	11 258,80

TOT	Támogatások	Kamattámogatások	Sürgősségi segély	Segély menekülték részére	Kockázati tőkebefektetés	STABEX	SYSMIN	Súlyosan eladósodott szegény országok	TOT összesen
2004.12.31-i állapot	46,78	1,14	0,00	0,00	8,50	1,18	2,50	0,00	60,11
⁽¹⁾	(1,31)	0,00	0,00	0,00	(2,00)	0,00			(3,31)
2005.12.31-i állapot	45,47	1,14	0,00	0,00	6,50	1,18	2,50	0,00	56,79

⁽¹⁾ Átvezetés a 9. EFÁ-ra a Cotonou-i Megállapodás hatálybalépését követően (a Bizottság 2003. április 16-i határozata).⁽²⁾ A Stabex biztonsági számlákon keletkezett kamat.

1.7. táblázat

9. EFA

Az előirányzatok alakulása 2005. december 31-én (EUR)

AZ ALAP MEGOSZLÁSA ESZKÖZÖK SZERINT

(millió euróban)

Eszköz	Kiindulási előirányzat	Halmazott forrásnövekedés vagy forráscsökkenés 2004. december 31-én	A források növekedése vagy csökkenése 2005-ben	Jelenlegi előirányzat
AKCS				
A keret	5 318,30	2 918,80	580,96	8 818,06
B keret	2 107,90	(885,47)	74,10	1 296,53
Nemzeti allokációs tartalék	1 224,10	(403,76)	(387,14)	433,20
Váll. fejl. Kp., Mgi fejl. Kp és par. segny.	164,00	(99,10)	42,09	106,99
Hosszú távú fejlesztési tar- talék	257,85	113,92	431,78	803,55
Regionális kiutalások	904,00	33,13	19,72	956,85
AKCS-n belül	300,00	1 388,98	256,24	1 945,23
Végrehajtási költségek	125,00	0,00	0,00	125,00
Kamatok és egyéb bevételek	0,00	36,25	16,25	52,51
Külön juttatás Kongónak	0,00	106,92	1,07	107,99
AKCS ÖSSZESEN	10 401,15	3 209,67	1 035,08	14 645,90
TOT				
A keret		162,17	45,09	207,25
Hosszú távú fejlesztési tar- talék	144,00	(41,41)	(41,86)	60,73
Regionális kiutalások	8,00	18,47	0,55	27,02
Technikai segítségnyújtási keret	2,00	0,00	0,00	2,00
TOT ÖSSZESEN	154,00	139,22	3,78	297,00
9. EFA ÖSSZESEN	10 555,15	3 348,89	1 038,86	14 942,90

9. EFA

Az előirányzatok alakulása 2005. december 31-én (EUR)

AZ ÉVKÖZI MOZGÁSOK BEMUTATÁSA

(millió euróban)

AKCS	A keret	B keret	Nemzeti allokációs tartalék	Váll. fejl. Kp., Mgi Fejl. Kp. és par. segny.	Hosszú távú fejlesztési tartalék	Regionális kiutalások	AKCS-n belül	Végrehajtási költségek	Kamatok és egyéb bevételek	Külön juttatás Kongónak	AKCS összesen
2004.12.31-i állapot	8 237,10	1 222,43	820,34	64,90	371,77	937,13	1 688,98	125,00	36,25	106,92	13 610,82
(¹)	293,96			8,09	54,74	19,72	14,24				390,76
(²)	45,00		(45,00)								0,00
(³)	148,00	181,80	(329,80)								0,00
(⁴)		(13,70)	13,70								0,00
(⁵)				32,00	523,00		72,00				627,00
(⁶)					(170,00)		170,00				
(⁷)				2,00	(2,00)						
(⁸)			(26,04)		26,04						
(⁹)								16,25			16,25
(¹⁰)										1,07	1,07
(¹¹)	94,00	(94)									
2005.12.31-i állapot	8 818,06	1 296,53	433,20	106,99	803,55	956,85	1 945,23	125,00	52,51	107,99	14 645,90

TOT	A keret	Hosszú távú fejlesztési tartalék	Regionális kiutalások	Technikai segítségnyújtási keret	TOT összesen
2004.12.31-i állapot	162,17	102,59	26,47	2,00	293,22
(¹)	1,19	2,04	0,55		3,78
	43,90	(43,90)			0,00
2005.12.31-i állapot	207,25	60,73	27,02	2,00	297,00

(¹) Átvezetés a 9. EFÁ-ra a Cotonou-i Megállapodás hatálybalépését követően (a Bizottság 2003. április 16-i határozata).

(²) Az adott ország országos stratégiai dokumentumának aláírása.

(⁴) Az allokációk csökkenése a féldős áttekintést követően.

(⁵) A feltételes 1 milliárd euro felszabadítása.

(⁶) Átvezetés a hosszú távú fejlesztési tartalékról az AKCS-n belüli alapra.

(⁷) Átvezetés a hosszú távú fejlesztési alapról a par. segnyújt-ra.

(⁸) A 2004-es átvezetések jogszabályba foglalása a féldős áttekintést követően, mivel az átvezetések a nemzeti allokációs tartalékból/tartalékba történtek, nem pedig a hosszú távú fejlesztési tartalékból/tartalékba.

(⁹) Az EFA pénzeszközei után képződött kamatok 2005-ben.

(¹⁰) A Kongóval kapcsolatos pénzeszközök után képződött kamatok 2005-ben.

(¹¹) A B keret átvezetései.

1.9. táblázat

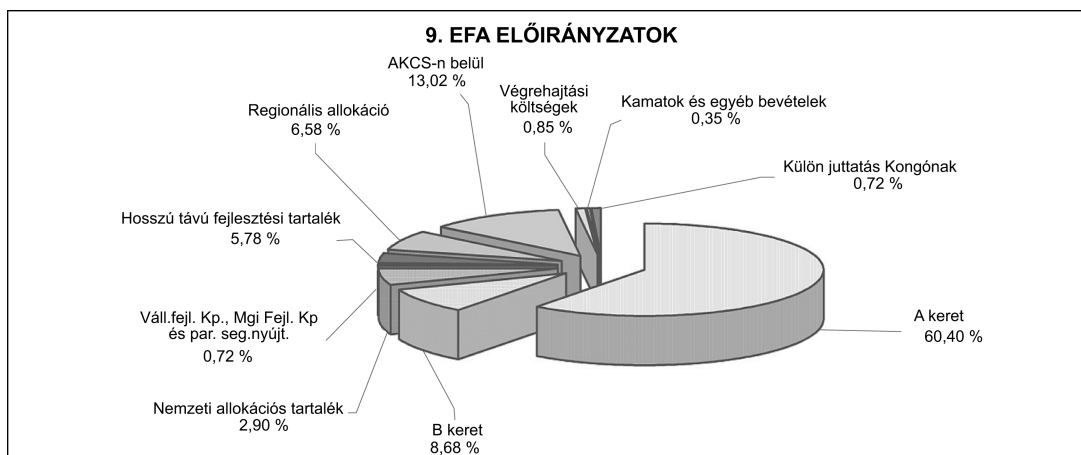
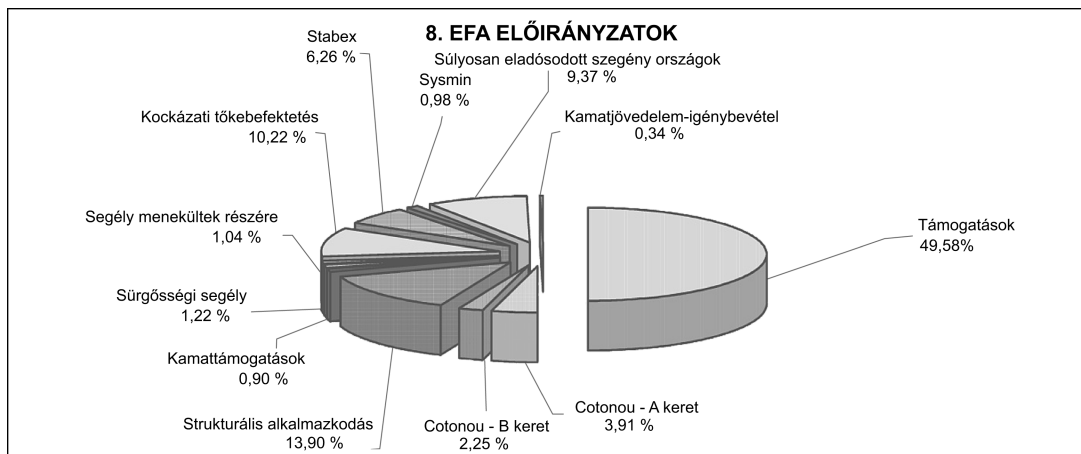
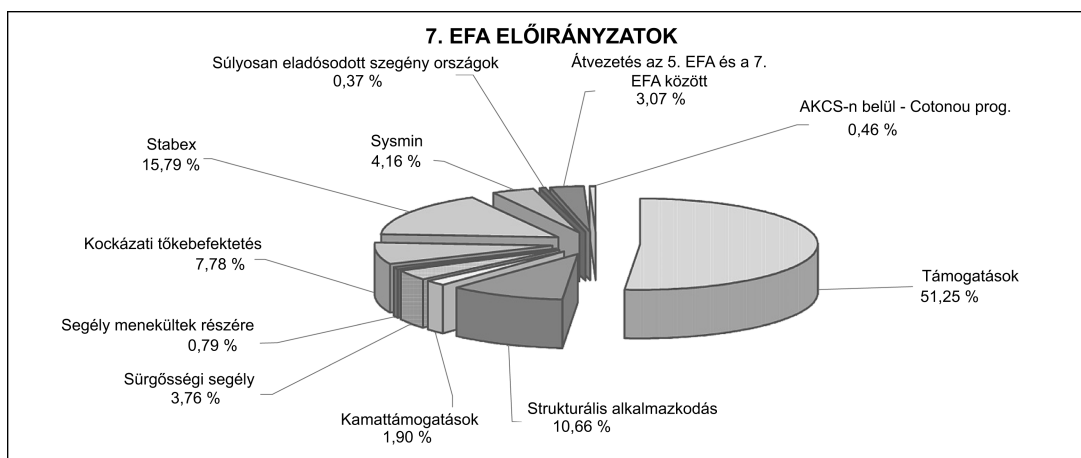

6., 7., 8. és 9. EFA

Forrásnövekedések, forráscsökkenések és forrásátvezetések 2005-ben

(millió euróban)

AKCS	6. EFA összesen	7. EFA összesen	8. EFA összesen	9. EFA összesen	Nettó eltérés
2004.12.31-I ÁLLAPOT	7 349,96	10 733,07	11 530,53	13 610,82	
Átvezetés a 9. EFÁ-ra a Cotonou-i Megállapodás hatálybalépését követően (a Bizottság 2003. április 16-i határozata)	(24,50)	(85,68)	(280,57)	390,76	0,00
A Stabex biztonsági számlákon keletkezett kamat.			8,84		8,84
A feltételes 1 milliárd euro felszabadítása				627,00	627,00
Az EFA pénzeszközei után képződött kamatok 2005-ben				16,25	16,25
A Kongóval kapcsolatos pénzeszközök után képződött kamatok 2005-ben				1,07	1,07
2005.12.31-I ÁLLAPOT	7 325,45	10 647,39	11 258,80	14 645,90	653,16
TOT	6. EFA összesen	7. EFA összesen	8. EFA összesen	9. EFA összesen	Nettó eltérés
2004.12.31-I ÁLLAPOT	89,39	134,61	60,11	293,22	
átvezetés a 9. EFÁ-ra a Cotonou-i Megállapodás hatálybalépését követően (a Bizottság 2003. április 16-i határozata)	(0,06)	(0,41)	(3,31)	3,78	0,00
2005.12.31-I ÁLLAPOT	89,33	134,20	56,79	297,00	0,00
AKCS + TOT ÖSSZESEN	7 414,78	10 781,59	11 315,59	14 942,90	653,16
ÁTVEZETÉSEK ÖSSZESEN a 9. EFÁ-ra	(24,56)	(86,09)	(283,89)	394,54	0,00

1.10. táblázat



2.2. ÖSSZEVONT BESZÁMOLÓK

EFA összevont kimutatás 2005.12.31-én

2.1. táblázat

ELŐMENETELI JELENTÉS

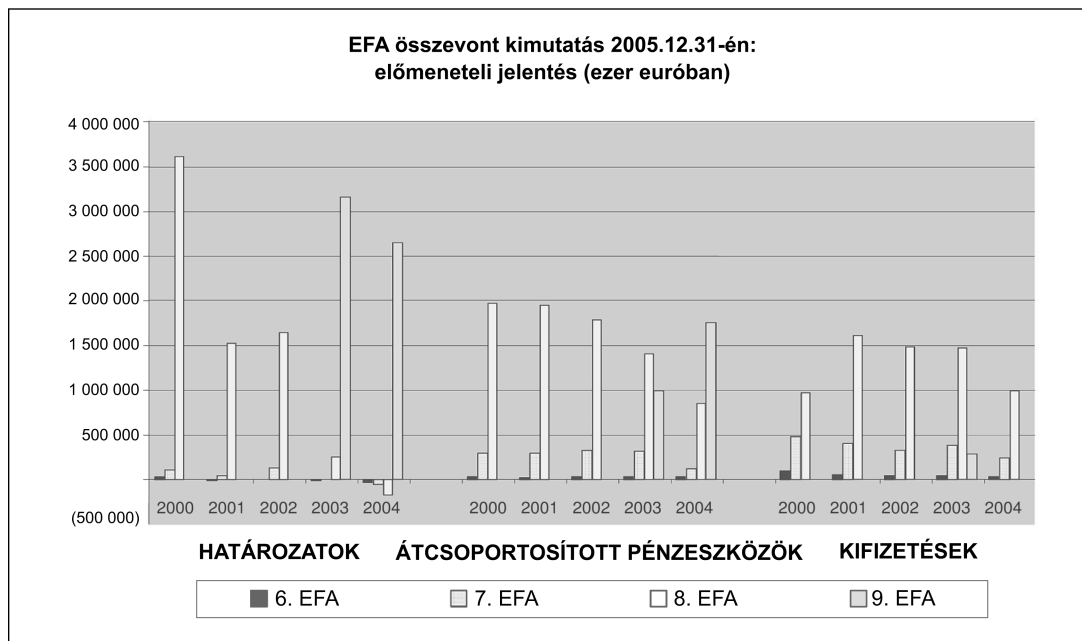
(millió euro)

Előirányzatok		6. EFA	7. EFA	8. EFA	9. EFA	6., 7., 8. és 9. EFA
Lomé	Programozható segítség	4 819,91	5 525,69	5 610,35		15 955,94
	Nem programozható segítség	2 493,88	4 874,55	5 008,15		12 376,58
	Átvezetések a többi alapba	91,00	331,35			422,35
	Egyéb bevételek					0,00
						0,00
Cotonou	A keret			442,09	9 025,31	9 467,40
	B keret			255,00	1 296,53	1 551,53
	Regionális allokáció				983,86	983,86
	AKCS-n belüli allokáció	10,00	50,00		1 945,23	2 005,23
	Váll.fejl. Kp., Mgi Fejl. Kp és par. Seg. nyújt.				106,99	106,99
	Országtartalékok, Cotonou				433,20	433,20
	Hosszú távú fejlesztési tartalék				864,29	864,29
	Egyedi juttatás, 4/04 tanácsi határozat				107,99	107,99
	Végrehajtási költségek és kamatok				179,51	179,51
	Összesen	7 414,78	10 781,59	11 315,59	14 942,90	44 454,87

(millió euro)

	EFA	Mindösszesen		Éves adatok				
		2005.12.31-én	az előirányzat %-ában	2001	2002	2003	2004	2005
HATÁROZATOK								
	6	7 414,78	100 %	(14,20)	2,84	(13,13)	(32,24)	(24,56)
	7	10 781,59	100 %	48,21	125,99	(2,60)	(58,42)	(86,09)
	8	11 315,59	100 %	1 520,15	1 639,56	255,11	(172,26)	(275,05)
	9	9 215,28	62 %			3 156,44	2 638,08	3 420,76
ÖSSZESEN		38 727,25		1 554,16	1 768,39	3 395,83	2 375,15	3 035,06
ÁTCSORORTOSÍTOTT PÉNZESZKÖZÖK								
	6	7 377,03	99 %	26,92	33,49	30,74	28,68	(1,32)
	7	10 529,00	98 %	294,11	328,12	311,69	121,42	110,52
	8	10 247,10	91 %	1 942,32	1 781,30	1 406,57	848,67	471,95
	9	4 812,08	32 %			993,70	1 747,48	2 070,90
ÖSSZESEN		32 965,22		2 263,36	2 142,92	2 742,71	2 746,25	2 652,05
KIFIZETÉSEK								
	6	7 333,77	99 %	50,46	48,53	47,04	30,00	21,62
	7	10 084,88	94 %	406,92	326,12	382,21	234,94	235,31
	8	8 385,22	74 %	1 610,48	1 478,07	1 472,56	985,34	858,47
	9	2 598,92	17 %			277,66	947,56	1 373,70
ÖSSZESEN		28 402,79		2 067,86	1 852,72	2 179,47	2 197,84	2 489,10

* A negatív számadatok visszavont kötelezettségvállalásokat jelentenek.



2.2. táblázat

EFA ÖSSZEVONT KIMUTATÁS 2005.12.31-ÉN**TÁMOGATÁSI CSOPORT**

(millió euro)

	6. EFA	%		7. EFA	%		8. EFA	%		9. EFA	%		ÖSSZESEN	%	
		(1)	(1)		(1)	(1)		(1)	(1)		(1)	(1)			
Lomé	PROGRAMOZHATÓ SEGÉLY (NEMZETI INDIKATÍV PROGRAM)														
	Előirányzat	4 819,91		5 525,69		5 610,35		15 955,94					15 955,94		
	Határozatok	4 819,91	100 %	5 525,69	100 %	5 610,35	100 %	15 955,94	100 %				15 955,94	100 %	
	Átcsoportosított pénzeszközök	4 789,76	99 %	5 304,03	96 %	4 784,17	85 %	14 877,96	93 %				14 877,96	93 %	
	Kifizetések	4 751,16	99 %	5 064,57	92 %	3 756,08	67 %	13 571,81	85 %				13 571,81	85 %	
	NEM PROGRAMOZHATÓ SEGÉLY														
	Előirányzat	2 493,88		4 874,55		5 008,15		12 376,58					12 376,58		
	Határozatok	2 493,88	100 %	4 874,55	100 %	5 008,15	100 %	12 376,58	100 %				12 376,58	100 %	
	Átcsoportosított pénzeszközök	2 487,71	100 %	4 853,67	100 %	4 912,44	98 %	12 253,81	99 %				12 253,81	99 %	
	Kifizetések	2 483,84	100 %	4 661,03	96 %	4 233,41	85 %	11 378,29	92 %				11 378,29	92 %	
	ÁTVEZETÉSEK A TÖBBI ALAP- RÓL														
	Előirányzat	91,00		331,35				422,35					422,35		
	Határozatok	91,00	100 %	331,35	100 %			422,35	100 %				422,35	100 %	
Átcsoportosított pénzeszközök	89,56	98 %	321,30	97 %			410,86	97 %				410,86	97 %		
Kifizetések	88,77	98 %	309,28	93 %			398,05	94 %				398,05	94 %		
ÖSSZESEN															
Előirányzat	7 404,78		10 731,59		10 618,50		28 754,88					28 754,88			
Határozatok	7 404,78	100 %	10 731,59	100 %	10 618,50	100 %	28 754,88	100 %				28 754,88	100 %		
Átcsoportosított pénzeszközök	7 367,03	99 %	10 479,00	98 %	9 696,61	91 %	27 542,64	96 %				27 542,64	96 %		
Kifizetések	7 323,77	99 %	10 034,88	94 %	7 989,49	75 %	25 348,14	88 %				25 348,14	88 %		

(millió euro)

	6. EFA	%		7. EFA	%		8. EFA	%		9. EFA	%		ÖSSZESEN	%	
		(¹)			(¹)			(¹)			(¹)				
A KERET															
Előirányzat							442,09			9 025,31			9 467,40		
Határozatok							442,09	100 %		6 325,17	70 %		6 767,26	71 %	
Átcsoportosított pénzeszközök							397,87	90 %		3 190,55	35 %		3 588,42	38 %	
Kifizetések							341,74	77 %		1 507,37	17 %		1 849,12	20 %	
B KERET															
Előirányzat							255,00			1 296,53			1 551,53		
Határozatok							255,00	100 %		713,67	55 %		968,67	62 %	
Átcsoportosított pénzeszközök							152,63	60 %		474,08	37 %		626,71	40 %	
Kifizetések							53,98	21 %		334,51	26 %		388,49	25 %	
VÁLL.FEJL. KP., MGI FEJL. KP ÉS PAR.SEG.NYÚJT.															
Előirányzat										106,99			106,99		
Határozatok										104,97	98 %		104,97	98 %	
Átcsoportosított pénzeszközök										69,81	65 %		69,81	67 %	
Kifizetések										60,98	57 %		60,98	87 %	
REGIONÁLIS ALLOKÁCIÓ															
Előirányzat										983,86			983,86		
Határozatok										520,39	53 %		520,39	53 %	
Átcsoportosított pénzeszközök										157,22	16 %		157,22	16 %	
Kifizetések										36,79	4 %		36,79	4 %	
AKCS-N BELÜLI ALLOKÁCIÓ															
Előirányzat	10,00			50,00						1 945,23			2 005,23		
Határozatok	10,00	100 %		50,00	100 %					1 324,42	68 %		1 384,42	69 %	
Átcsoportosított pénzeszközök	10,00	100 %		50,00	100 %					713,95	37 %		773,95	39 %	
Kifizetések	10,00	100 %		50,00	100 %					460,67	24 %		520,67	26 %	
EGYEDI JUTTATÁS, 4/04 TANÁCSI HATÁROZAT															
Előirányzat										107,99			107,99		
Határozatok										91,96	5 %		91,96	5 %	
Átcsoportosított pénzeszközök										91,69	5 %		91,69	5 %	
Kifizetések										89,56	5 %		89,56	4 %	
VÉGREHAJTÁSI KÖLTSÉGEK ÉS KAMATOK															
Előirányzat										179,51			179,51		
Határozatok										134,70	75 %		134,70	75 %	
Átcsoportosított pénzeszközök										114,78	64 %		114,78	64 %	
Kifizetések										109,04	61 %		109,04	61 %	
ÖSSZESEN															
Előirányzat	10,00			50,00			697,09			13 645,42			14 116,01		
Határozatok	10,00	100 %		50,00	100 %		697,09	100 %		9 215,28	68 %		9 912,21	70 %	
Átcsoportosított pénzeszközök	10,00	100 %		50,00	100 %		550,50	79 %		4 812,08	35 %		5 372,69	38 %	
Kifizetések															
	10,00	100 %		50,00	100 %		395,72	57 %		2 598,92	19 %		2 999,41	21 %	
ORSZÁGTARTALÉK, COTONOU										433,20			433,20		
REGIONÁLIS TARTALÉK, COTONOU															
HOSSZÚ TÁVÚ FEJLESZTÉSI TARTALÉK										864,29			864,29		
ÖSSZESEN															
Előirányzat	7 414,78			10 781,59			11 315,59			14 942,90			44 454,87		
Határozatok	7 414,78	100 %		10 781,59	100 %		11 315,59	100 %		9 215,28	62 %		38 727,25	87 %	
Átcsoportosított pénzeszközök	7 377,03	99 %		10 529,00	98 %		10 247,10	91 %		4 812,08	32 %		32 965,22	74 %	
Kifizetések	7 333,77	99 %		10 084,88	94 %		8 385,22	74 %		2 598,92	17 %		28 402,79	64 %	

⁽¹⁾ Az előirányzatok %-a.

EFA ÖSSZEVONT KIMUTATÁS 2005.12.31-ÉN:
TÁMOGATÁSI ESZKÖZÖK SZERINT MEGBONTOTT ELEMZÉS
AKCS + TOT – 6. EFA

(millió euro)

	Előirányzat (1)	Határozatok			Átcsoportosított pénzeszközök			Kifizetések		
		Mindössze- sen (2)	Éves	% (2) : (1)	Mindössze- sen (3)	Éves	% (3) : (2)	Mindössze- sen (4)	Éves	% (4) : (3)
AKCS										
Lomé										
Indikatív programok összesen	4 755,16	4 755,16	(19,07)	100	4 725,72	(1,40)	99	4 687,58	20,10	99
Támogatások	4 324,67	4 324,67	(16,62)	100	4 295,46	(0,91)	99	4 257,32	20,10	99
Egyedi kölcsönök	430,49	430,49	(2,44)	100	430,26	(0,48)	100	430,26		100
Nem programozható segélyek összesen	2 471,14	2 471,14	(5,29)	100	2 464,97	(0,07)	100	2 461,11	1,10	100
Kamattámogatások	81,40	81,40	(0,02)	100	81,40	(0,02)	100	81,40	(0,02)	100
Sürgősségi segély	179,39	179,39	(0,05)	100	179,39	(0,05)	100	179,39	(0,05)	100
Segély menekültek részére	94,72	94,72		100	94,67		100	94,67		100
Kockázati tőkebefektetés	529,70	529,70	(4,56)	100	529,70		100	526,09	1,22	99
Stabex	1 447,12	1 447,12		100	1 447,12		100	1 447,12		100
Sysmin	133,47	133,47		100	127,35		95	127,10	(0,05)	100
Strukturális alkalmazkodás	5,33	5,33	(0,67)	100	5,33		100	5,33		100
Átvezetés a 4. EFA és a 6. EFA között	89,15	89,15	(0,15)	100	87,72	0,17	98	86,93	0,38	99
Cotonou										
AKCS-n belüli allokáció	10,00	10,00		100 %	10,00		100 %	10,00		100 %
Általános tartalék										
AKCS ÖSSZESEN (a)	7 325,45	7 325,45	(24,50)	100	7 288,41	(1,29)	99	7 245,62	21,58	99
TOT										
Indikatív programok összesen	64,75	64,75	(0,06)	100	64,04	(0,02)	99	63,59	0,04	99
Támogatások	49,77	49,77	(0,06)	100	49,05	(0,02)	99	48,60	0,04	99
Egyedi kölcsönök	14,98	14,98		100	14,98		100	14,98		100
Nem programozható segélyek összesen	22,73	22,73	0,00	100	22,73	0,00	100	22,73	0,00	100
Kamattámogatások	2,60	2,60		100	2,60		100	2,60		100
Sürgősségi segély	0,51	0,51		100	0,51		100	0,51		100
Segély menekültek részére										
Kockázati tőkebefektetés	14,62	14,62		100	14,62		100	14,62		100
Stabex	4,00	4,00		100	4,00		100	4,00		100
Sysmin	1,00	1,00		100	1,00		100	1,00		100
Átvezetés a 4. EFA és a 6. EFA között	1,85	1,85	(0,00)	100 %	1,84	(0,00)	100 %	1,83		99 %
TOT ÖSSZESEN (b)	89,33	89,33	(0,06)	100	88,62	(0,02)	99	88,15	0,04	99
ÖSSZESEN (a) + (b)	7 414,78	7 414,78	(24,56)	100	7 377,03	(1,32)	99	7 333,77	21,62	99

2.4. táblázat

EFA ÖSSZEVONT KIMUTATÁS 2005.12.31-ÉN:

TÁMOGATÁSI ESZKÖZÖK SZERINT MEGBONTOTT ELEMZÉS

AKCS + TOT – 7. EFA

(millió euro)

	Előirányza- tok (1)	Határozatok			Átcsoportosított pénzeszközök			Kifizetések		
		Mindössze- sen (2)	Éves	% (2) : (1)	Mindössze- sen (3)	Éves	% (3) : (2)	Mindössze- sen (4)	Éves	% (4) : (3)
AKCS										
Lomé										
Indikatív programok összesen	5 439,05	5 439,05	- 64,16	100	5 219,76	46,8	96	4983	157	95
Nem programozható segélyek összesen	4 836,82	4 836,82	- 3,11	100	4 816,58	64,86	100	4625	71,9	96
Kamattámogatások	200,15	200,15		100	200,15	0,00	100	198,51	0,07	99
Sürgősségi segély	403,35	403,35	0	100	403,28	0	100	403,13	0	100
Segély menekültek részére	84,50	84,50	- 0,36	100	84,41	0,00	100	83,76	- 0,46	99
Kockázati tőkebefektetés	816,85	816,85	- 1,25	100	816,85	- 1,25	100	764,37	12,23	94
Stabex	1 696,69	1 696,69		100	1 696,69	0,00	100	1634,23	50,40	96
Sysmin	446,10	446,10	- 0,19	100	426,45	66,25	96	352,43	9,59	83
Strukturális alkalmazkodás	1 149,17	1 149,17	(1,31)	100	1 148,75	(0,13)	100	1148,58	0,03	100
Súlyosan eladósodott szegény országok	40,00	40,00		100	40,00		100	40,00		100
Átvezetés az 5. EFA és a 7. EFA között	321,52	321,52	(18,41)	100	312,24	(2,58)	97	300,71	3,72	96
Egyéb bevételek										
Cotonou										
AKCS-n belüli allokáció	50,00	50,00		100	50,00	0,00	100	50,00		100
Általános tartalék										
AKCS ÖSSZESEN (a)	10 647,39	10 647,39	85,68	100	10 398,58	109,09	98	9 958,66	233,52	96
TOT										
Indikatív programok összesen	86,64	86,64	0,36	100	84,28	1,02	97	81,6	2,15	97
Nem programozható segélyek összesen	37,73	37,73	(0,04)	100	37,08	0,41	98	36	0,06	97
Kamattámogatások	4,18	4,18	(0,04)	100	4,18	(0,04)	100	4,18	(0,04)	100
Sürgősségi segély	2,26	2,26		100	2,26		100	2,26		100
Segély menekültek részére	0,29	0,29		100	0,29		100	0,29		100
Kockázati tőkebefektetés	22,49	22,49		100	22,49		100	22,49		100
Stabex	6,00	6,00		100	6,00		100	6,00		100
Sysmin	2,50	2,50		100	1,86	0,45	74	0,80	0,10	43
Átvezetés az 5. EFA és a 7. EFA között	9,83	9,83	0,01	100	9,06	0	92	8,58	0,58	95
TOT ÖSSZESEN (b)	134,2	134,2	0,41	100	130,42	1,44	97	126,22	2,79	97
ÖSSZESEN (a) + (b)	10 781,59	10 781,59	86,09	100	10529	110,52	98	10 084,88	235,31	96

EFA ÖSSZEVONT KIMUTATÁS 2005.12.31-ÉN:

TÁMOGATÁSI ESZKÖZÖK SZERINT MEGBONTOTT ELEMZÉS

AKCS + TOT – 8. EFA

(millió euro)

	Előirányza- tok (1)	Határozatok			Átcsoportosított pénzeszközök			Kifizetések		
		Mindössze- sen (2)	Éves (3)	% (2) : (1)	Mindössze- sen (3)	Éves (4)	% (3) : (2)	Mindössze- sen (4)	Éves (5)	% (4) : (3)
Lomé										
AKCS										
Indikatív programok összesen	5 564,88	5 564,88	(186,07)	100	4 748,37	365,43	85	3 725,79	660,32	78
Nem programozható segélyek összesen	4 996,83	4 996,83	(37,08)	100	4 902,15	10,18	98	4 224,32	99,35	86
Kamattámogatások	101,45	101,45	(3,60)	100	101,45	(3,60)	100	63,98	0,27	63
Sürgősségi segély	137,41	137,41	(1,12)	100	136,83	(0,99)	100	136,30	1,43	100
Segély menekültek részére	117,24	117,24	(1,30)	100	113,36	2,09	97	91,94	8,66	81
Kockázati tőkebefektetés	1 150,48	1 150,48	(21,98)	100	1 140,48	19,73	99	864,32	46,17	76
Stabex	707,04	707,04	8,84	100	685,29	0,00	97	384,73	20,36	56
Sysmin	111,74	111,74	(1,10)	100	107,07	4,33	96	95,75	4,73	89
Strukturális alkalmazkodás	1 573,33	1 573,33	(16,81)	100	1 523,22	(12,31)	97	1 495,52	15,86	98
Súlyosan eladósodott szegény országok	1 060,00	1 060,00	0,00	100	1 060,00	0,00	100	1 060,00	0,00	100
Kamatjövedelem-igénybevétel	38,15	38,15	0,00	100	34,45	0,93	90	31,79	1,87	92
ÖSSZESEN	10 561,71	10 561,71	(223,15)	100	9 650,52	375,61	91	7 950,12	759,67	82
Cotonou										
A keret	442,09	442,09	(48,59)	100	397,87	10,89	90	341,74	63,18	86
B keret	255,00	255,00		100	152,63	86,77	60	53,98	28,86	35
Regionális allokáció	0,00	0,00			0,00	0,00				
ÖSSZESEN	697,09	697,09	(48,59)	100	550,50	97,66	79	395,72	92,04	72
AKCS ÖSSZESEN (a)	11 258,80	11 258,80	(271,74)		10 201,02	473,27	91	8 345,84	851,71	82
TOT										
Indikatív programok összesen	45,47	45,47	(1,31)	100	35,79	(0,07)	79	30,29	5,17	85
Nem programozható segélyek összesen	11,32	11,32	(2,00)	100	10,29	(1,25)	91	9,09	1,59	88
Kamattámogatások	1,14	1,14		100	1,14		100	1,14		100
Sürgősségi segély										
Segély menekültek részére	0,00	0,00								
Kockázati tőkebefektetés	6,50	6,50	(2,00)	100	6,50	(2,00)	100	6,00	1,17	92
Stabex	1,18	1,18		100	1,18		100	1,18		100
Sysmin	2,50	2,50		100	1,47	0,75		0,76	0,42	
TOT ÖSSZESEN (b)	56,79	56,79	(3,31)	100	46,08	(1,32)	81	39,38	6,76	85
ÖSSZESEN (a) + (b)	11 315,59	11 315,59	(275,05)	100	10 247,10	471,95	91	8 385,22	858,47	82

EFA ÖSSZEVONT KIMUTATÁS 2005.12.31-ÉN

TÁMOGATÁSI ESZKÖZÖK SZERINT MEGBONTOTT ELEMZÉS

AKCS + TOT – 9. EFA

(millió euro)

	Előirányza- tok (1)	Határozatok			Átcsoportosított pénzeszközök			Kifizetések		
		Mindössze- sen (2)	Éves (3)	% (2) : (1)	Mindössze- sen (3)	Éves (4)	% (3) : (2)	Mindössze- sen (4)	Éves (5)	% (4) : (3)
AKCS										
A keret	8 818,06	6 262,23	2 725,95	71	3 161,49	1 554,80	50	1 492,30	876,88	47
Makrogazdasági támogatás		1 803,48	722,34		1 343,88	473,93		788,67	397,78	
Ágazati szakpolitikák		4 458,75	2 003,61		1 817,60	1 080,87		703,63	479,10	
B keret	1 296,53	713,67	263,16	55	474,08	220,01	66	334,51	157,51	71
Exportjövedelem-kompensáció		92,25	12,48		50,81	26,11		47,00	26,33	
Sürgősségi segély		609,14	246,00		415,67	193,90		279,91	123,58	
Súlyosan eladósodott szegény országok		12,28	4,68		7,60	0,00		7,60	7,60	
Regionális allokáció	956,85	513,29	217,22	54	154,84	89,51	30	36,16	22,68	23
AKCS-n belüli allokáció	1 945,23	1 324,42	151,00	68	713,95	121,45	54	460,67	131,42	65
Egyéb	106,99	104,97	40,12	98	69,81	33,29	67	60,98	33,25	87
Végrehajtási költségek	125,00	125,00		100	112,41	37,66	90	108,35	53,88	96
Kamatok és egyéb bevételek	52,51	9,05	7,25	17	1,99	0,87	22	0,37	0,00	19
Külön juttatás Kongónak	107,99	91,96		85	91,69	10,06	100	89,56	89,23	98
ÖSSZESEN	13 409,15	9 144,59	3 404,71	68	4 780,25	2 067,66	52	2 582,90	1 364,84	54
Országértékelés, Cotonou	433,20									
Hosszú távú fejlesztési tartalék	803,55									
AKCS ÖSSZESEN (a)	14 645,90	9 144,59	3 404,71	62	4 780,25	2 067,66	52	2 582,90	1 364,84	54
TOT										
A keret	207,25	62,95	16,04	30	29,07	1,76	46	15,07	8,47	52
Makrogazdasági támogatás										
Ágazati szakpolitikák		62,95	16,04		29,07	1,76		15,07	8,47	
Regionális allokáció	27,02	7,10	0,00	26	2,38	1,54	34	0,63	0,39	27
Támogatási kiadások	2,00	0,65		33	0,38	(0,07)	58	0,32	0,00	84
Hosszú távú fejlesztési keret	60,73									
TOT ÖSSZESEN (b)	297,00	70,69	16,04	24	31,83	3,23	45	16,03	8,86	50
ÖSSZESEN (a) + (b)	14 942,90	9 215,28	3 420,76	62	4 812,08	2 070,90	52	2 598,92	1 373,70	54

2.7. táblázat

A HATÁROZATOKRA ÉS A KIFIZETÉSEKRE VONATKOZÓ 2005. ÉVI BRUTTÓ ADATOK ESZKÖZÖK SZERINTI BONTÁSBAN

2005. évi határozat

(millió EUR)

		Kötelezettség- vállalások	Visszavont köte- lezettségvállalá- sok	Nettó
Lomé	Támogatások	0,00	(268,58)	(268,58)
	Egyedi kölcsönök	0,00	(2,44)	(2,44)
	Indikatív program összesen	0,00	(271,03)	(271,03)
	Kamattámogatások	0,00	(3,66)	(3,66)
	Sürgősségi segély	0,00	(1,13)	(1,13)
	Segély menekültek részére	0,00	(1,71)	(1,71)
	Kockázati tőkebefektetés	0,00	(25,23)	(25,23)
	Stabex (kamatok)	8,84	0,00	8,84
	Sysmin	0,00	(5,85)	(5,85)
	Átvezetés a többi alapról	0,00	(18,57)	(18,57)
	Strukturális alkalmazkodás	0,00	(18,79)	(18,79)
	Nem programozható segély összesen	8,84	(74,92)	(66,08)
A kamatok igénybevétele				
	Összesen	8,84	(345,95)	(337,11)
Cotonou	A keret	2 806,32	(104,92)	2 701,41
	B keret	288,00	(24,84)	263,16
	VÁLL.FEJL. KP.+MGI FEJL. KP+PAR. SEGNY.	40,46	(0,34)	40,12
	Regionális projektek	217,23	(0,01)	217,22
	AKCS-n belül	143,00	0,00	143,00
	AKCS-n belüli adósságmérséklés	0,00	0,00	0,00
	Külön juttatás Kongónak	0,00	0,00	0,00
	Végrehajtási költségek és kamatigénybevétel	7,25	0,00	7,25
	Összesen	3 502,27	(130,10)	3 372,17
	Összesen	3 511,11	(476,05)	3 035,06

2005. évi kifizetések

(millió EUR)

		Fizetve	Visszanyert ⁽¹⁾	Nettó
Lomé	Támogatások	885,80	(41,08)	844,72
	Egyedi kölcsönök	1,85	(1,85)	0,00
	Indikatív program összesen	887,65	(42,93)	844,72
	Kamattámogatások	0,39	(0,12)	0,27
	Sürgősségi segély	1,86	(0,43)	1,43
	Segély menekültek részére	9,41	(1,26)	8,15
	Kockázati tőkebefektetés	60,80	0,00	60,80
	Stabex biztonság	70,76	0,00	70,76
	Sysmin	14,99	(0,20)	14,79
	Átvezetés a többi alapról	5,61	(0,93)	4,68
	Strukturális alkalmazkodás	15,93	(0,04)	15,89
	Nem programozható segély összesen	179,75	(2,98)	176,76
	A kamatok igénybevétele	1,87	(0,01)	1,87
	Összesen	1 069,27	(45,92)	1 023,35

(millió EUR)

		Fizetve	Visszanyert ⁽¹⁾	Nettó
Cotonou	A keret	950,47	(1,94)	948,52
	B keret	192,81	(6,44)	186,37
	VÁLL.FEJL. KP.+MGI FEJL. KP+PAR. SEGNY.	33,25	0,00	33,25
	Regionális projektek	23,79	(0,73)	23,06
	AKCS-n belül	131,53	(0,11)	131,42
	AKCS-n belüli adósságmérséklés	0,00	0,00	0,00
	Technikai seg.nyújt. tot	0,00	0,00	0,00
	Külön juttatás kongónak	89,23	0,00	89,23
	Végrehajtási költségek és kamatigénybevétel	53,89	(0,01)	53,88
		Összesen	1 474,98	(9,23)
	Összesen	2 544,25	(55,15)	2 489,10

⁽¹⁾ Az engedélyezésre jogosult tisztviselő számláin rögzített összegeknek felel meg.

2.3. ÁLLAPOT ORSZÁGONKÉNT ÉS TÁMOGATÁSI ESZKÖZÖNKÉNT

2.3.1. 6. EFA

Megjegyzések a vezetői beszámolókhöz:

- (a) A 3.1.1.–3.1.8. táblázatokban a „0,00” szám arra utal, hogy az adott összeg 4 999 euro és 4 999 euro között van.

Ahol nincs számadat, az összeg nulla.

A valamennyi oszlopban nullát mutató országokat nem tüntettük fel a táblázatokban.

- (b) A „Minden AKCS-ország” sor minden táblázatban olyan projektekre utal, amelyek több országot fednek le, de amelyeket nem a regionális együttműködésből finanszíroznak.
- (c) A „Pénzügyi és igazgatási kiadások” sor minden táblázatban a valamely finanszírozási eszközbe (támogatások, szerkezetátalakítási hitel) áthelyezett EFA kamatokból finanszírozott projekteket jelenti, kivéve egy 1 millió eurós összeget, amelyet a „támogatások” előirányzatból finanszíroznak, és bankköltségekre, valamint átváltási árfolyamkülönbségekre használnak fel.
- (d) A 3.1.1. és 3.1.2. táblázatok első oszlopában a „Regionális együttműködés” allokáció (871,64 millió euro) a Bizottság kizárólag az AKCS-államok számára kialakított regionális együttműködési célú előirányzatának felel meg (912,23 millió euro), amelyből levonásra került az átmeneti intézkedések keretében az általános tartalékba a 2000., 2001. és 2002. években átvezetett összeg (azaz 1 millió euro, 1,36 millió euro és 0,16 millió euro), és 28,9 millió euro, amelyet a Cotonou-i megállapodás hatályba lépését követően 2003-ban vezettek át a 9. EFA-ba, valamint a 2004-ben átvezetett 6,9 millió euro és a 2005-ben átvezetett 2,18 millió euro.
- (e) Az előirányzatok valamennyi összege megfelel a határozatokban foglaltaknak, mivel a Cotonou-i megállapodás hatálybalépését követően a le nem kötött összegeket a 9. EFA-ba vezették át (a 2003. április 16-i bizottsági határozat).

2.3.2. 7. EFA

Megjegyzések a vezetői beszámolókhöz:

- (a) A 3.2.1.–3.2.8. táblázatokban a „0,00” szám arra utal, hogy az adott összeg (4 999) euro és 4 999 euro között van.

Ahol nincs számadat, az összeg nulla.

A valamennyi oszlopban nullát mutató országokat nem tüntettük fel a táblázatokban.

- (b) A „Minden AKCS-ország” sor minden táblázatban olyan projektekre utal, amelyek több országot fednek le, de amelyeket nem a regionális együttműködésből finanszíroznak.
- (c) A „Pénzügyi és igazgatási kiadások” sor minden táblázatban a valamely finanszírozási eszközbe (támogatások, szerkezetátalakítási hitel) áthelyezett EFA kamatokból finanszírozott projekteket jelenti.
- (d) A 3.2.1. és 3.2.2. táblázatok első oszlopában a „Regionális együttműködés” allokáció (1 128,16 millió euro) az alábbiakból tevődik össze:

A Bizottság regionális együttműködési célú előirányzata (csak az AKCS-államokra)	1 125,00
Célú előirányzat túllépése	67,90
Átvezetések le nem kötött forrásokból az AKCS-országok WTO-n belüli integrációját elősegítő program finanszírozására	10,00
Az átmeneti intézkedések keretében a 2000. év során az általános tartalékba átvezetett összeg	(8,50)
Az átmeneti intézkedések keretében a 2001. év során az általános tartalékba átvezetett összeg	(2,20)

Az átmeneti intézkedések keretében a 2002. év során az általános tartalékba átvett összeg	(0,70)
A Cotonou-i megállapodás hatálybalépését követően a 9. EFA-ba a 2003. év során átvett összeg	(49,10)
A Cotonou-i megállapodás hatálybalépését követően a 9. EFA-ba a 2004. év során átvett összeg	(5,92)
A Cotonou-i megállapodás hatálybalépését követően a 9. EFA-ba a 2005. év során átvett összeg	(8,26)
Összesen 2005.12.31-én	<u>1 128,16</u>

- (e) Az előirányzatok valamennyi összege megfelel a határozatokban foglaltaknak, mivel a Cotonou-i megállapodás hatálybalépését követően a le nem kötött összegeket a 9. EFA-ba vezették át (a 2003. április 16-i bizottsági határozat).

2.3.3. 8. EFA

Megjegyzések a vezetői beszámolókhöz:

- (a) A 3.3.1.–3.3.8. táblázatokban a „0,00” szám arra utal, hogy az adott összeg 4 999 euro és 4 999 euro között van.

Ahol nincs számadat, az összeg nulla.

A valamennyi oszlopban nullát mutató országokat nem tüntettük fel a táblázatokban.

- (b) A „Minden AKCS-ország” sor minden táblázatban olyan projektekre utal, amelyek több országot fednek le, de amelyeket nem a regionális együttműködésből finanszíroznak.
- (c) A „Pénzügyi és igazgatási kiadások” sor minden táblázatban a valamely finanszírozási eszközbe (támogatások, szerkezetátalakítási hitel) átvett EFA kamatokból finanszírozott projekteket jelenti.
- (d) Az 1. és 2. táblázat harmadik oszlopában a „Regionális együttműködés” allokáció (1 418,94 millió euro) az alábbiakból tevődik össze:

A Bizottság regionális együttműködési célú előirányzata (csak az AKCS-államokra)	1 300,00
A 9. EFA hatálybalépéséig bizonyos tevékenységek folytonosságának a biztosításáról szóló 3/2000 tanácsi határozat	306,00
A 8. EFA le nem kötött forrásainak a felhasználásáról szóló 2001.12.20-i 10/2001 tanácsi határozat	180,70
Az átmeneti intézkedések keretében a 2000. év során az általános tartalékba átvett összeg	(68,00)
A 8. EFA le nem kötött forrásainak a felhasználásáról szóló 2001.12.20-i 3/2002 tanácsi határozat	54,20
A Cotonou-i megállapodás hatálybalépését követően a 9. EFA-ba a 2003. év során átvett összeg	(317,33)
A Cotonou-i megállapodás hatálybalépését követően a 9. EFA-ba a 2004. év során átvett összeg	(5,01)
A Cotonou-i megállapodás hatálybalépését követően a 9. EFA-ba a 2005. év során átvett összeg	(31,62)
Összesen 2005.12.31-én	<u>1 418,94</u>

- (e) Az előirányzatok valamennyi összege megfelel a határozatokban foglaltaknak, mivel a Cotonou-i megállapodás hatálybalépését követően a le nem kötött összegeket a 9. EFA-ba vezették át (a 2003. április 16-i bizottsági határozat).

- (f) 2005-ben 4,36 millió eurónyi kifizetés került véglegesítésre az OLAS-ban a Stabex-eszköz bizonyos műveletei újbóli besorolásának címén. A pénzügyi kimutatásokban ezeket az összegeket a megfelelő értéknapon tartják nyilván (4,30 millió EUR 2002-ben és 0,06 millió EUR 2003-ban).

2.3.4. 9. EFA

Megjegyzések a vezetői beszámolókhöz:

- (a) A 3.4.1.–3.4.8. táblázatokban a „0,00” szám arra utal, hogy a megfelelő összeg – 4.999 euro és 4.999 euro között van.

Ahol nincs számadat, az összeg nulla.

A valamennyi oszlopban nullát mutató országokat nem tüntettük fel a táblázatokban.

- (b) A kimutatás minden táblázatban figyelembe veszi a felhasznált pénzügyi forrásokat (A keret, B keret és végrehajtási költségek) és a projekt jellegét (makrogazdasági támogatás, ágazati szakpolitikák, sürgősségi segély, stb.).

2.3.5. ÖSSZES EFA

A vonatkozó táblázatok a mellékletben találhatóak.

2.4. IGAZGATÁSSAL KAPCSOLATOS EGYÉB INFORMÁCIÓK

4.1.1. táblázat

AZ „ALVÓ” KÖTELEZETTSÉGVÁLLALÁSOK HELYZETE

Az alábbi táblázatok a 6., 7. és 8. EFA minden egyes dotációjára nézve bemutatják azokat a kötelezettségvállalásokat, amelyeknél lassú a végrehajtás. „Alvónak” vagy „lassúnak” minősül a kötelezettségvállalás, ha a 2005-ös pénzügyi évet megelőző **24 hónap** folyamán:

- Nem kötöttek egy új szerződést sem
- A meglévő szerződések egyike sem képezi felülvizsgálat tárgyát
- Nem került sor egy kifizetésre vagy előleg-elszámolásra sem.

A 2000 előtti alvó projektek (régii fennálló kötelezettségvállalások) nem szerepelnek ebben a táblázatban.

A lassú kötelezettségvállalások három kategóriába sorolódnak: Projektek, amelyeknek nyitva kell maradniuk, lezárandó projektek, ismeretlen státuszú projektek.

A feltüntetett könyv szerinti értékek a kötelezettségvállalás tárgyát képező, de ki nem fizetett összegek összegét mutatják (a közös megnevezés szerint ezek a fennálló kötelezettségvállalások).

Az alábbi megjegyzések között magyarázó jegyzetek szerepelnek azon egy milliárd euró könyv szerinti értéket meghaladó projektekkel kapcsolatban, amelyeknek a látszólagos inaktivitás ellenére nyitva kell maradniuk, vagy amelyekre nézve nem lehetett beszerezni a projekt státuszát igazoló bizonyítékokat.

TÁMOGATÁSOK	6				7				8				9				ÖSSZESEN			
	A KÖTELEZETTSÉGVÁLLALÁSBÓL MÉG NEM FIZETETT ÖSSZEG	NYITVA HAGYANDÓ EGYENLEG	ZÁRANDÓ EGYENLEG	ISMERETLEN STÁTUSÚ	A KÖTELEZETTSÉGVÁLLALÁSBÓL MÉG NEM FIZETETT ÖSSZEG	NYITVA HAGYANDÓ EGYENLEG	ZÁRANDÓ EGYENLEG	ISMERETLEN STÁTUSÚ	A KÖTELEZETTSÉGVÁLLALÁSBÓL MÉG NEM FIZETETT ÖSSZEG	NYITVA HAGYANDÓ EGYENLEG	ZÁRANDÓ EGYENLEG	ISMERETLEN STÁTUSÚ	A KÖTELEZETTSÉGVÁLLALÁSBÓL MÉG NEM FIZETETT ÖSSZEG	NYITVA HAGYANDÓ EGYENLEG	ZÁRANDÓ EGYENLEG	ISMERETLEN STÁTUSÚ	A KÖTELEZETTSÉGVÁLLALÁSBÓL MÉG NEM FIZETETT ÖSSZEG	NYITVA HAGYANDÓ EGYENLEG	ZÁRANDÓ EGYENLEG	ISMERETLEN STÁTUSÚ
PROGRAMOZHATÓ SEGÉLY	0,74		0,12	0,62	7,84	5,48	0,60	1,77	120,20	99,83	15,09	5,29	43,55	32,34	0,17	11,04	172,33	137,64	15,97	18,72
FAS									20,41	0,32	7,81	12,29					20,41	0,32	7,81	12,29
SÜRGŐSSÉGI SEGÉLY									0,73	0,05		0,69					0,73	0,05		0,69
SEGÉLY MENEKÜLTEKNEK									4,38			4,38					4,38			4,38
STABEX									173,34	126,79	1,08	45,47					173,34	126,79	1,08	45,47
SYSMIN									0,03			0,03					0,03			0,03
KAMATJÓVÁÍRÁS									30,40	26,90		3,50					30,40	26,90		3,50
KOCKÁZATI TŐKE	3,61	3,61			19,00	19,00			63,25	51,25		12,00					85,86	73,86		12,00
MINDÖSSZESEN	4,35	3,61	0,12	0,62	26,84	24,48	0,60	1,77	412,75	305,13	23,97	83,64	43,55	32,34	0,17	11,04	487,48	365,55	24,86	97,08

4.1.2 táblázat

Azon alvó kötelezettségvállalások megoszlása, ahol a fennálló kötelezettségvállalás > 1 millió euro

1. Stabex projektek

(millió euróban)

	Ország	Projektek	Felszabadítandó összeg
8. EFA	Burundi	Stabex 99 Kávé - nyersen vagy pörköelve	8,7
	Madagaszkár	Stabex 99 Kávé - nyersen vagy pörköelve	11,2
	Mauritánia	Stabex 98 – kalmár, északi pézsmapolip, közönséges tintahal	14,8
	Ruanda	Stabex 99 Coffee - nyersen vagy pörköelve	3,5
	Ruanda	Stabex 99 Nyersbőrök	1,1
	Szenegál	Mentesség 195. cikk a) pont – olaj	2,5
	Sierra Leone	Stabex 99 Kávé - nyersen vagy pörköelve	2,0
	Szudán	Stabex 98 – gyapot	4,8
	Szudán	Stabex 99 – gyapot	44,9
	Tanzánia	Stabex 99 Kávé -nyersen vagy pörköelve	26,2
	Tanzánia	Mentesség 195. cikk a) pont – Kávé pörkölés és koffeinkivonás nélkül	1,0
	Togó	Stabex 99 olajpogácsa	1,4
Összesen			122,1

2. Lassú indulású projektek

Alapvetően olyan projektekről van szó, amelyek esetében mindeztidáig nem történt meg a szerződések odaítélése. Főként olyan esetekről van szó, ahol az ajánlati felhívási eljárást meg kellett szüntetni a hatékony és eredményes pénzgazdálkodás szabályainak figyelembe vételére (nem megfelelő ajánlatok, eljárási hibák a kedvezményezettek irányítási rendszerében), vagy olyan esetekben, ahol lassan indul be a projekt (például: szükség van a finanszírozási megállapodás módosításaira). Ami a költségvetéstámogatási/strukturális kiigazítási projekteket illeti: a korábban és/vagy előzetesen kifizetett részletek auditja még nem zárult le.

(millió euróban)

	Ország	Projektek	Felszabadítandó összeg
7. EFA	Etiópia	A Lalibela templomok karbantartása	4,0
8. EFA	Kongó Brazzaville	A jogállamiság támogatása	14,3
	Etiópia	A Lalibela templomok karbantartása	5,1
	Zambia	Demokrácia és felelősségteljes kormányzás	1,1
	Tanzánia	Vízellátási program	26,9
	Mauritánia	Az ércikötő helyreállítása	45,0
	Összes ország	Több országot felölelő képzési projekt	3,0
9. EFA	Guinea	Rehabilitáció menekültek javára	1,2
	Suriname	Rehabilitáció	29,8
Összesen			130,4

3. **Végrehajtás alatt álló EBB-projektek, amelyeknél a finanszírozási szabályok nem írják elő a referenciaidőszak soráni kifizetést, vagy amelyeknél még nem történt szerződésaláírás**

(millió euróban)

	Ország	Projektek	Felszabadítandó összeg
6. EFA	Mozambik	A magánszektor támogatása	3,1
7. EFA	Kamerun	Banán	4,0
	Jamaica	Vízellátó létesítmények	15,0
8. EFA	Belize	Citrusfélék ágazata	2,2
	Botswana	Vízellátás	2,1
	Dominikai Közt.	Pénzügyi szektor	4,5
	Guyane	Áramellátási projekt	20,0
	Malawi	Blantyre hotelek	2,0
	Malawi	Támogatási eszköz a teaágazat javára	10,0
	Mauritius	Repülőtéri szektor	10,5
	Mozambik	Motraco ii	1,9
	Namíbia	Nampower	1,3
	Szváziföld	Seb iii Maguga	7,0
	Szváziföld	Alsó Usuthu	5,7
	Szváziföld	Motraco	1,8
	Saint Lucia	Bank of St Lucia	3,0
Trinidad	Karib-térségi mikrofinanszírozás	4,0	
Összesen			98,1

4.2.1. táblázat

NEM VÉGLEGES PÉNZMOZGÁSOK A KIFIZETŐKNÉL

Bevételek és kiadások a kifizető számláin 2005 végén, amelyeket az engedélyezésre jogosult tisztviselő számláin még rögzíteni kell (kedvezményezett országok szerinti bontásban).

A pénzügyi kimutatások közzétételekor a szóban forgó bevételek és kiadások túlnyomó többségét az érintett projektek számláin már lekönyvelték.

Ország	Bevételek/kiadások		Összesen
	2005. előtt	2005 során	
AKCS országok Összesen	2 730,27	76,14	2 806,41
BARBADOS	32,14		32,14
BURUNDI	(336,92)		(336,92)
CSÁD	(6,19)		(6,19)
KAMERUN	151,57		151,57
KONGÓ BRAZZAVILLE	39,76		39,76
DOMINIKAI KÖZTÁRSASÁG	(88,91)	0,08	(88,83)
DOMINIKAI KÖZÖSSÉG	0,52		0,52
EGYENLÍTŐI GUINEA	275,70	0,00	275,70
ETIÓPIA	(1,07)		(1,07)
GAMBIA	29,17		29,17
BISSAU-GUINEA	162,30		162,30
GUINEA	21,81		21,81
ELEFÁNTCSONTPART		86,13	86,13
JAMAICA	(0,49)		(0,49)
MADAGASZKÁR	405,95		405,95
MALAWI	174,01		174,01
MAURITÁNIA	121,67	(0,00)	121,67
NAMÍBIA	210,50		210,50
PÁPUA ÚJ-GUINEA	16,13		16,13
SALAMON-SZIGETEK	44,47		44,47
SAO TOME & PRINCIPE	(61,14)		(61,14)
TANZÁNIA	(4,97)	1,29	(3,68)
UGANDA	106,08		106,08
ZAMBIA	1 423,89		1 423,89
ZIMBABWE	0,15		0,15
Egyéb AKCS (regionális, stb.)	14,12	(11,37)	2,75
TOT	2,71		2,71
ÖSSZESEN	2 732,98	76,14	2 809,12
2005. december 31-i állapot:			6 360,35
Éves változás:			(55,83 %)

(összegek ezer euróban)

4.2.2. táblázat

**ELŐLEGEK TANULMÁNYI ÖSZTÖNDÍJAKRA ÉS TECHNIKAI SEGÍTSÉGNYÚJTÁSI SZERZŐDÉSEKRE
2005.12.31-ÉN**

Előlegeket fizetnek azoknak a bizottsági küldöttségeknek és azoknak a tagállamokban található ügynökségeknek, amelyek a Bizottság nevében tanulmányi ösztöndíjakat és technikai segítségnyújtási szerződéseket kezelnek. A kiadási jelentések megérkezését követően ezeket az előlegeket rendszeresen elszámolják, majd újra pótolják őket a kezelt tanulmányi ösztöndíjak és technikai segítségnyújtási szerződések számának függvényében.

A 2005. és 2004. év végén kinnlevő előlegek összege az alábbiakban látható.

(összegek ezer euróban)

	2005.12.31.	2004.12.31.
TANULMÁNYI ÖSZTÖNDÍJAK	1 437,70	2 442,60
A Bizottság küldöttségei	1 141,90	1 228,30
BURKINA FASO	46,9	46,9
CSÁD	11,2	21,1
KAMERUN	89,3	165,9
ELEFÁNTCSONTPART	398,3	398,3
JAMAICA	26,3	26,3
KENYA	41,5	41,5
LIBÉRIA	45,0	45,0
LESOTHO	23,2	23,2
MAURITIUS	23,5	23,5
RUANDA	53,6	53,6
SZENEGÁL	43,1	43,1
TANZÁNIA	139,3	139,3
NIGÉRIA	78,7	78,7
ZAMBIA	28,4	28,4
A BIZOTTSÁG EGYÉB KÜLDÖTTTSÉGEI	93,6	93,6
Tagállami ügynökségek	295,8	1 214,30
BELGIUM / AEC	0,0	40,1
FRANCIAORSZÁG / CIES	54,4	37,0
NÉMETORSZÁG / INWENT	0,9	182,6
HOLLANDIA / NUFFIC	13	100,2
PORTUGÁLIA / INSTITUTO DA COOPERAÇÃO PORTUGUESA	- 97,0	378,5
EGYESÜLT KIRÁLYSÁG / BRITISH COUNCIL	324,5	475,9
TECHNIKAI SEGÍTSÉGNYÚJTÁS*	437,0	1 793,30
AEC	437,2	557,8
GTZ	- 0,2	1 235,50
AGRER	0,0	0,0
Összesen	1 874,7	4 236,0

4.2.3. táblázat

OLASZ TÁRSFINANSZÍROZÁS

Az Európai Bizottság 1985-ben megállapodott az olasz kormánnyal a Bizottság által kezelt fejlesztési projektek társfinanszírozásáról.

A megállapodást ezt követően az olasz kormány és a fejlesztésért felelős biztos közötti levélváltások nyomán 2004. december 31-ig meghosszabbították.

A Bizottság ezt követően az E/1588/2004 írásbeli eljárás útján határozatot hozott a társfinanszírozási keretmegállapodás végrehajtásáról. A határozat megállapítja a megállapodásnak megfelelően végrehajtott kötelezettségvállalások költségvetési és szabályozási keretét. Ennek szellemében a Bizottság határozata előírja, hogy a Bizottság a társfinanszírozást az EFA pénzügyi szabályzatában megállapított szabályoknak megfelelően hajtja végre, valamint hogy e határozat értelmében az EFA felhatalmazás vagy továbbadott felhatalmazás által engedélyezésre jogosult tisztviselői jogosultak kezelni Olaszország e társfinanszírozáshoz való hozzájárulását. A felhatalmazás által engedélyezésre jogosult tisztviselő szintén jogosult megállapítani a végrehajtás végleges határidejét az alkalmazandó szabályoknak megfelelően.

2005-ben az AKCS-országokbeli projektek vonatkozásában a Bizottság által kezelt olasz pénzeszközök helyzete a következőképpen alakult:

<i>(euróban)</i>						
Projektszám	Ország	Projekt	Egyenleg 2004.12.31-én	Hozzájárulás	Kifizetések	Egyenleg 2005.12.31-én
OLASZ TÁRSFIN. 1	BURUNDI	REG. – Ruzizi II	0,00	0,00	0,00	0,00
OLASZ TÁRSFIN. 2	ZÖLD-FOKI KÖZ- TÁRSASÁG	Repülőtér	0,00	0,00	0,00	0,00
OLASZ TÁRSFIN. 3	AKCS	AKCS – Fiere	0,00	0,00	0,00	0,00
OLASZ TÁRSFIN. 4	AKCS	AKCS – Fiere	0,00	0,00	0,00	0,00
OLASZ TÁRSFIN. 5	TOGO	CIMAO	0,00	0,00	0,00	0,00
OLASZ TÁRSFIN. 6	BISSAU-GUINEA	M'Pack út	0,00	0,00	0,00	0,00
OLASZ TÁRSFIN. 7	AKCS	AKCS – Fiere	0,00	0,00	0,00	0,00
OLASZ TÁRSFIN. 8	ZAIRE	A.T. Ofida	0,00	0,00	0,00	0,00
OLASZ TÁRSFIN. 9	ZAMBIA	Sismin II	438 254,02	0,00	0,00	438 254,02
OLASZ TÁRSFIN. 10	TANZÁNIA	Musoma út	0,00	0,00	0,00	0,00
OLASZ TÁRSFIN. 11	ZAIRE	Parco Virunga	155 561,80	0,00	0,00	155 561,80
OLASZ TÁRSFIN. 12	BISSAU-GUINEA	Farim híd	3 034,20	0,00	0,00	3 034,20
OLASZ TÁRSFIN. 13	SZUDÁN	Cukor	0,00	0,00	0,00	0,00
OLASZ TÁRSFIN. 14	SZUDÁN	Acélléllátás	0,00	0,00	0,00	0,00
OLASZ TÁRSFIN. 15	ZAIRE	A.T. Kivu	202 332,84	0,00	0,00	202 332,84
OLASZ TÁRSFIN. 16	ZAIRE	Ivóvíz	0,00	0,00	0,00	0,00
OLASZ TÁRSFIN. 17	TANZÁNIA	Vasút	0,00	0,00	0,00	0,00
OLASZ TÁRSFIN. 18	DOMINIKA	Dryer	0,00	0,00	0,00	0,00
OLASZ TÁRSFIN. 19	AKCS	AKCS – Fiere	0,00	0,00	0,00	0,00
OLASZ TÁRSFIN. 20	BURKINA FASO	DIAPER II	35 326,10	0,00	0,00	35 326,10
OLASZ TÁRSFIN. 21	MAURITIUS	Lábbeli	0,00	0,00	0,00	0,00
OLASZ TÁRSFIN. 22	BOTSWANA	K. repülőtér	160 586,01	0,00	0,00	160 586,01
OLASZ TÁRSFIN. 23	SZOMÁLIA	Somalia – P. bovine	1 694 318,41	0,00	0,00	1 694 318,41
OLASZ TÁRSFIN. 24	BISSAU-GUINEA	Olajimport	194 860,96	0,00	0,00	194 860,96

(euróban)

Projektszám	Ország	Projekt	Egyenleg 2004.12.31-én	Hozzájárulás	Kifizetések	Egyenleg 2005.12.31-én
OLASZ TÁRSFIN. 25	MALI	Nioro	169 812,57	0,00	0,00	169 812,57
OLASZ TÁRSFIN. 26	ANGOLA	Boavida hosp.	161 422,54	0,00	0,00	161 422,54
OLASZ TÁRSFIN. 27	TANZÁNIA	Hospital P.	9 592,49	0,00	0,00	9 592,49
OLASZ TÁRSFIN. 28	DZSIBUTI	IGADD ételkészítési projekt	3 031,61	0,00	0,00	3 031,61
OLASZ TÁRSFIN. 29	SEYCHELLES-SZIGETEK	Technikai segítségnyújtás	51 073,21	0,00	0,00	51 073,21
OLASZ TÁRSFIN. 30	AKCS	AKCS – Fiere	0,00	0,00	0,00	0,00
OLASZ TÁRSFIN. 31	BURUNDI	Rutana Kankuzo	154 846,04	0,00	0,00	154 846,04
OLASZ TÁRSFIN. 32	KONGÓ	Kinkala B. út	0,00	0,00	0,00	0,00
OLASZ TÁRSFIN. 33	GUI. CONAKRY	Fouta Djalon	305 162,33	0,00	0,00	305 162,33
OLASZ TÁRSFIN. 34	SZENEGÁL	National út n°2	0,00	0,00	0,00	0,00
OLASZ TÁRSFIN. 35	ZAIRE	Film Kivu	0,00	0,00	0,00	0,00
OLASZ TÁRSFIN. 36	BURKINA FASO	Technikai segítségnyújtás	89 763,43	0,00	0,00	89 763,43
OLASZ TÁRSFIN. 37		A társfin. kamata	13 327 958,54	543 184,29	0,00	13 871 142,83
OLASZ TÁRSFIN. 38	TANZÁNIA	Pemba kikötők	0,00	0,00	0,00	0,00
OLASZ TÁRSFIN. 39	ANGOLA	Lubango út	200 500,00	0,00	0,00	200 500,00
OLASZ TÁRSFIN. 40		Adminisztratív kiadások	417 701,55	6 533,87	15 815,78	408 419,64
OLASZ TÁRSFIN. 41	MOZAMBIK	Technikai segítségnyújtás	78 963,69	0,00	0,00	78 963,69
OLASZ TÁRSFIN. 42	MOZAMBIK	Maputo	14 387,00	0,00	0,00	14 387,00
OLASZ TÁRSFIN. 43	MOZAMBIK	Menekültek	0,00	0,00	0,00	0,00
OLASZ TÁRSFIN. 44	MADAGASZKÁR	Manambery híd	65 250,91	0,00	0,00	65 250,91
OLASZ TÁRSFIN. 45	MOZAMBIK	Segítségnyújtás gyermekeknek	11 295,81	0,00	0,00	11 295,81
OLASZ TÁRSFIN. 46	ANGOLA	Minars segítségnyújtás	497,94	0,00	0,00	497,94
OLASZ TÁRSFIN. 47	AKCS	AKCS-Konf. Lome IV. után	2 708,00	0,00	0,00	2 708,00
OLASZ TÁRSFIN. 48	ANGOLA	KKV	27 750,00	0,00	0,00	27 750,00
OLASZ TÁRSFIN. 49	SADC	KKV- Workshop	0,00	0,00	0,00	0,00
OLASZ TÁRSFIN. 50	SZOMÁLIA	Rehabilitáció	15 629 054,15	0,00	909 982,03	14 719 072,12
OLASZ TÁRSFIN. 51	TANZÁNIA	Bogamoyo út	1 636 461,46	0,00	0,00	1 636 461,46
OLASZ TÁRSFIN. 52	SZOMÁLIA	PACE	550 646,00	0,00	72 110,25	478 535,75
Összesen			35 792 153,61	549 721,16	997 908,06	35 343 963,71

Össességében 52 AKCS-országokban végrehajtott projekt részesült olasz társfinanszírozásban az előbb említett megállapodás aláírása óta, amelyek közül 2005-ben 2 még mindig folyamatban volt.

2005-ben új szerződés, valamint 8 kiegészítő záradék aláírására került sor az időpont meghosszabbításáról és a költségvetésfelosztás módosításáról, anélkül, hogy kiegészítő pénzügyi kötelezettségvállalásra lenne szükség.

3. EBB PÉNZÜGYI INFORMÁCIÓ

3.1. A BERUHÁZÁSI ESZKÖZ EREDMÉNYKIMUTATÁSA

(ezer euróban)

	Meg- jegy- zés	A 2005.12.31-ig tartó év	A 2004.12.31-ig tartó év
Kamatok és hasonló bevételek		12 376	1 780
<i>Kölcsönökből</i>		12 117	1 774
<i>Kincstári letétből</i>		259	6
Kamatkiadások és hasonló díjak		(1 103)	—
Nettó kamatbevétel		11 273	1 780
Nettó bevétel díjakból és jutalékokból	5	708	5 048
Pénzügyi műveletek			
Pénzügyi műveletek nettó eredménye	6	2 777	(980)
Befektetett értékpapírok nettó eredménye	9	(1 918)	—
A tagállamok egyedi hozzájárulása az általános igazgatási kiadásokhoz	7	32 455	20 172
Általános igazgatási kiadások	7	(32 455)	(20 172)
Az év nettó nyeresége		12 840	5 848

A megjegyzések a pénzügyi kimutatások megjegyzéseire vonatkoznak.

3.2. A BERUHÁZÁSI ESZKÖZ MÉRLEGE

(ezer euróban)

	Meg- jegy- zés	2005.12.31.	2004.12.31.
ESZKÖZÖK			
Készpénz, illetve azzal egyenértékű eszközök	8	194 916	11 790
Származtatott pénzügyi eszközök		—	139
Kölcsönök és törzstőke-befektetések	9		
Kölcsönök		196 731	78 963
<i>ebből elhatárolt kamat</i>		2 722	318
Törzstőkebefektetések		30 886	19 609
Követelések a hozzájárulások befizetőivel szemben	10	92 455	60 000
Egyéb eszközök	11	351	—
Eszközök összesen		515 339	170 501
KÖTELEZETTSÉGEK			
Származtatott pénzügyi eszközök	12	5 584	—
Tartozások harmadik feleknek	13	115 655	5 000
Halasztott bevételek		186	—
Kötelezettségek összesen		121 425	5 000
TŐKE TAGÁLLAMOKTÓL			
Lehívott tagállami hozzájárulások	14	370 000	160 000
Visszatartott nyereség		18 341	5 501
A valós értékelés tartaléka	9	5 573	—
Tőke összesen		393 914	165 501
Kötelezettségek és tagállami források összesen		515 339	170 501

A megjegyzések a pénzügyi kimutatások megjegyzéseire vonatkoznak.

3.3. A BERUHÁZÁSI ESZKÖZ CASH FLOW KIMUTATÁSA

(ezer euróban)

	A 2005.12.31-ig tartó év	A 2004.12.31-ig tartó év
A MŰKÖDÉSI TEVÉKENYSÉGEK PÉNZÁRAMA		
A pénzügyi év nyeresége	12 840	5 848
Kiigazítások		
Tőkerészesedések értékcsökkenése	1 918	—
Tőkésített kamatok	(1 978)	—
A passzív számlakiigazítási tételek növekedése	468	—
A működési tevékenységek nyeresége	13 248	5 848
Nettó hitelkifizetés	(107 817)	(79 323)
Visszafizetések	863	113
A származékos termékek valós értékének változásai	5 441	(139)
Az előre történő fizetések növekedése és hitelekkel kapcsolatos elhatárolt bevételek	(2 404)	(318)
Az árfolyamváltozások hatásai a kölcsönökre, a tőkére és a cseretügyletekre	(8 200)	1 117
A tőkebefektetések növekedése	(5 854)	(17 988)
Bevételek tőkebefektetésekből	—	1 520
Egyéb eszközök állományának növekedése	(351)	—
Nettó pénzeszközök a működési tevékenységekből	(105 074)	(89 170)
A FINANSZÍROZÁSI TEVÉKENYSÉGEK PÉNZÁRAMA		
Tagállami eszközből befizetve	210 000	(40 000)
A hozzájárulások befizetőivel szembeni követelések (növekedése)/csökkenése	(32 455)	73 487
A kamattámogatások miatti kötelezettségek nettó növekménye	78 200	—
Az Európai Beruházási Banknak való kötelezettség növekménye	32 455	—
Nettó pénzeszközök a finanszírozási tevékenységekből	288 200	33 487
CASH FLOW KIMUTATÁS – ÖSSZEFOGLALÓ		
Készpénz, illetve azzal egyenértékű eszközök a pénzügyi év kezdetén	11 790	67 473
Nettó pénzeszközök a működési tevékenységekből	(105 074)	(89 170)
Nettó pénzeszközök a finanszírozási tevékenységekből	288 200	33 487
Készpénz, illetve azzal egyenértékű eszközök a pénzügyi év végén	194 916	11 790

3.4. A BERUHÁZÁSI ESZKÖZ TŐKEVÁLTOZÁSRÓL SZÓLÓ KIMUTATÁSA

(ezer euróban)

	2005.12.31.	2004.12.31.
A „tagállami hozzájárulások” eszköz		
Egyenleg az év elején	160 000	200 000
Az év során lehívott tagállami hozzájárulások	230 000	60 000
Az év során törölt tagállami hozzájárulások	(20 000)	(100 000)
Egyenleg az év végén	370 000	160 000
Visszatartott nyereség		
Egyenleg az év elején	5 501	(347)
Az év nettó nyeresége	12 840	5 848
Egyenleg az év végén	18 341	5 501
Az értékesíthető befektetések valós értékének nettó változásai	5 573	—
Tőke összesen	393 914	165 501

3.5. MEGJEGYZÉSEK A PÉNZÜGYI KIMUTATÁSOKHOZ

3.5.1. ÁLTALÁNOS INFORMÁCIÓK

A beruházási eszközt (az „eszköz”) az afrikai, karibi és csendes-óceáni országok csoportja (az AKCS-államok) és az Európai Unió és tagállamai közötti tárgyalások eredményeként létrejött, 2000. június 23-án aláírt, együttműködési és fejlesztési támogatást célzó Cotonou-i megállapodás (a „megállapodás”) keretében hozták létre.

Az eszközt az Európai Beruházási Bank (az „EBB” vagy a „bank”) kezeli. A megállapodás feltételei szerint az eszköz finanszírozására az AKCS-államok számára 2 200 millió euro, valamint a TOT-k számára 20 millió euro allokálható (az Európai Közösség és a tengerentúli országok és területek társulásáról szóló, 2001. november 27-i 2001/822/EK tanácsi határozatnak megfelelően). A megállapodás keretében az EBB a saját forrásaiból nyújtott kölcsönöket is kezeli. Valamennyi egyéb, a megállapodás szerinti pénzügyi forrást és eszközt az Európai Bizottság igazgat.

3.5.2. LÉNYEGES SZÁMVITELI POLITIKÁK

2005-ben az eszköz az IFRS 1-nek – a Nemzetközi Pénzügyi Beszámolási Standardok első alkalmazása – megfelelően 2004. január 1-jét tekintve átállási időpontnak, alkalmazni kezdte pénzügyi kimutatásainak összeállításához a Nemzetközi Pénzügyi Beszámolási Standardokat.

Az alkalmazott számviteli politikák összhangban vannak az IFRS-sel, valamint a meghatározott jogi formájú társaságok, a bankok és más pénzügyi intézmények, illetve biztosítóintézetek éves és összevont (konszolidált) éves beszámolóiról szóló 2001. szeptember 27-i 2001/65/EK és 2003. június 18-i 2003/51/EK irányelvvel (az irányelvekkel) módosított, a bankok és más pénzügyi intézmények éves beszámolójáról és konszolidált éves beszámolójáról szóló, 1986. december 8-i 86/635/EKG tanácsi irányelvvel.

A pénzügyi kimutatások IFRS-sel összhangban történő összeállítása szükségessé teszi bizonyos kritikus számviteli becslések alkalmazását. Azt is megköveteli, hogy a vezetőség mérlegeljen az eszköz számviteli politikájának alkalmazása során. Meghatározásra kerültek azok a területek, amelyekhez nagyobb fokú ítélőképesség vagy összetettség kapcsolódik, illetve azok a területek, amelyekben a feltételezések és becslések jelentős hatással vannak a pénzügyi kimutatásokra.

A mérleg likviditás szerint csökkenő sorrendben mutatja be az eszközöket és forrásokat, és nem tesz különbséget forgó- és befektetett eszközök, illetve rövid- és hosszú lejáratú kötelezettségek között.

Külföldi valuták átszámítása

Az eszköz pénzügyi kimutatásai euróban (EUR) készülnek, ami egyben a funkcionális valuta is.

A pénzügyi kimutatások elkészítéséhez az eurótól különböző valutákban vezetett eszközöket és forrásokat a mérlegforduló napján érvényes készpénzfolyamon számították át euróba.

Az eredménykimutatás tételeit havonta átszámítják euróra, az egyes hónapok végén érvényes átváltási árfolyamokon.

Az átváltásokból adódó különbözetek az eredménykimutatásban árfolyamvesztésként vagy árfolyamnyeresésként szerepelnek.

Pénzeszközök és azzal egyenértékű eszközök

Az eszköz a folyószámlákat, valamint az eredetileg három hónapnál nem hosszabb rövid lejáratú betéteket sorolja a azzal egyenértékű eszközök közé.

A derivatíváktól különböző befektetett pénzügyi eszközök

A pénzeszközök elszámolása a teljesítés dátuma alapján történik.

— Kölcsönök

Az eszközből származó kölcsönöket bekerülési értéken tartják nyilván (a visszatérített összegeket levonva), ami a kölcsön nyújtásához adott készpénz valós értéke, beleértve a tranzakciós költségeket, és a későbbiekben értékcsökkenési leírással csökkentett értéken értékelik, a tényleges hozam módszert alkalmazva, és levonva minden, értékvesztésre vagy behajthatatlanságra képzett céltartalékot.

— Tőkebefektetések

Ez az eszköz közvetett és közvetlen tőkebefektetéseiből áll. Ezeket az eszközöket valós értéken számolják el, és értékesíthetőnek minősítik.

a. Kockázati tőkealapok

Minden kockázati tőkealap valós értéke az alap által jelentett nettó eszközértéken alapul, számítása során pedig az IFRS-nek megfelelőnek minősített nemzetközi értékelési standardokat vesznek alapul. Mindazonáltal az eszköz határozhat az alap által jelentett nettó eszközérték kiigazításáról, amennyiben olyan kérdések merülnek fel, amelyek befolyásolhatják az értékelést.

Ha a valós érték megállapításához nem nemzetközileg elismert standardot alkalmaznak, az értékelést a mögötte meghúzódó portfólió alapján készítik el.

b. Közvetlen tőkebefektetések

A befektetés valós értéke a rendelkezésre álló legfrissebb pénzügyi kimutatásokon alapul, adott esetben a részesedés megszerzésekor alkalmazott modellt újra felhasználva.

A nem jegyzett befektetések valós értékét elismert értékelési technikák alkalmazásával határozzák meg. A nem realizált nyereséget és veszteséget mindaddig szerepeltetik a tőkén belül, amíg a befektetés értékesítésre, beszedésre nem kerül, vagy egyéb módon nem rendelkeznek vele, illetve amíg úgy nem határoznak, hogy az adott befektetésre értékvesztést számolnak el. Ebben az esetben a korábban a tartalékok között nyilvántartott kumulált nyereség vagy veszteség bekerül az eredménykimutatásba. E befektetéseket bekerülési értéken számolják el, ha a valós érték nem mérhető megbízható módon.

— Biztosítékok

Az eszköz által kibocsátott biztosítékok pénzügyi biztosítéknak minősülnek, és a kapcsolódó prémiumok kivételével a mérlegen kívül kerülnek nyilvántartásra, hacsak nincs szükség – az IAS 37-tel összhangban meghatározott – céltartalékra az esetleges veszteségek fedezésére.

Befektetett pénzügyi eszközök értékvesztése

A kinnlevő kölcsönökre értékvesztést számolnak el a költségvetési év végén, amennyiben objektív bizonyíték van az eredeti szerződés szerinti összegük vagy azzal egyenértékű összeg része vagy egésze behajthatatlan voltának kockázatára. Ekkor az eredménykimutatásban külön az értékvesztésre képzett céltartalék jelenik meg. Az értékvesztést a kölcsönök könyv szerinti értéke és a tervezett jövőbeli pénzmozgások nettó jelenértéke közötti különbségként határozzák meg, ahol szükséges, az eszköz eredeti tényleges kamatlábát használva. Mivel az EBB minden egyes kölcsönre külön hitelkockázat-elemzést végez, nincs szükség átfogó értékvesztési rendelkezésekre.

Az eszköz meghatározza, hogy az értékesítésre rendelkezésre álló tőkebefektetésekre értékvesztést kell elszámolni, ha a valós érték jelentősen vagy tartósan a bekerülési érték alá csökken. Annak meghatározása, hogy a csökkenés jelentős vagy tartós, mérlegelő értékelésen alapul. Ha valamely tőkebefektetés értékvesztésére külön céltartalékot képeznek, a valós érték minden, korábban a tartalékokban szerepeltetett változását meg kell jeleníteni az eredménykimutatásban.

Az Európai Beruházási Bank kockázatkezelési egysége értékvesztés szempontjából legalább évente egyszer felülvizsgálja a befektetett pénzügyi eszközöket. Az ebből eredő kiigazítások magukban foglalják a leszámítolás összegének az eszközök élettartamára történő leosztását az eredménykimutatásban, valamint az eredeti értékvesztés újraértékeléséhez szükséges valamennyi kiigazítást.

Származékos pénzügyi eszközök

Szokásos működése keretében a valutaárfolyam-ingadozásokból eredő nyereségek vagy veszteségek ellensúlyozása érdekében az eszköz swap ügyletekbe bocsátkozhat az eurótól különböző olyan valutában feltüntetett specifikus kölcsönműveletek áthidalására, amelyekkel aktívan kereskednek.

Mindazonáltal a 2004. és 2005. december 31-i állapot szerint az eszköz nem bocsátkozott fedezeti ügyletekbe az IFRS-szabályok keretében. Ezért minden derivatívát valós értéken szerepeltetnek az eredménykimutatásban. A valós érték meghatározása elsősorban diszkontált pénzáram-modellek, opciós árazási modellek és harmadik felek ajánlata alapján történik. A derivatívákat az eszközök között tartják nyilván, ha értékük pozitív, és a kötelezettségek között, ha értékük negatív.

Hozzájárulások

A tagállamok hozzájárulásai a követelések között szerepelnek a mérlegben azon tanácsi határozat napjától, amely rögzíti a tagállamok által az eszközbe fizetendő pénzügyi hozzájárulás összegét.

Kamattámogatások

Tevékenységének részeként az eszköz kamattámogatásokat is kezel a tagállamok nevében.

A tagállamok hozzájárulásának kamattámogatás fizetésére elkülönített része nem része az eszköz tőkénének, hanem harmadik féllel szembeni kötelezettségnek minősül.

A pénztár kamatjövödelme

Az eszköz feltételei szerint és 9. Európai Fejlesztési Alapra érvényes pénzügyi szabályzattal összhangban az EBB által az eszköz nevében kapott alapokat a Bizottság nevében vezetett számlára vezetik rá. Az eszköz részéről az EBB-nél elhelyezett e bankbetétek után járó kamatok nem az eszköz számlájára kerülnek, mivel ezeket közvetlenül az Európai Bizottság részére kell kifizetni.

A visszaáramlások – a pénzügyi műveletekből származó tőke, kamat vagy jutalékok visszafizetései, és a visszaáramlásokra számított kamatok – az eszköz számlájára kerülnek.

Kamatok, díjak, jutalékok és osztalékok

A kamatok az eredményelszámolás elve alapján, a tényleges hozam módszer alkalmazásával kerülnek nyilvántartásra.

A meghatározott időszakon keresztül nyújtott szolgáltatások után kapott díjakat a szolgáltatás nyújtásának megfelelően könyvelik le jövedelemként. A kötelezettségvállalási díjakat elhatárolják és a tényleges kamatláb módszert alkalmazva a kapcsolódó kölcsön nyújtásától annak visszafizetéséig terjedő időszakra könyvelik el jövedelemként.

A tőkebefektetésekhez kapcsolódó osztalékokat azok beérkezésekor könyvelik le.

Adózás

Az európai alkotmány létrehozásáról szóló, 2004. október 29-i szerződéshez csatolt, az Európai Unió kiváltságairól és mentességeiről szóló jegyzőkönyv előírja, hogy az Unió intézményeinek eszközei, bevételei és egyéb tulajdonai mentesek minden közvetlen adó alól.

A számviteli politika változásainak hatása

A korábbi pénzügyi kimutatásokat a bankok és pénzügyi intézetek éves beszámolóiról és összevont beszámolóiról szóló, (a 2001. szeptember 27-i 2001/65/EK irányelvvel módosított) 1986. december 8-i 86/635/EGK európai közösségi tanácsi irányelv (az „irányelv”) általános elveivel összhangban állították össze.

A korábbi évek egyes adatait – amennyiben szükséges volt – újracsoportosították, hogy megfeleljenek a változásoknak és összehasonlíthatóak legyenek az adatok ideai évi bemutatásával. Az IFRS-re való áttérés nem volt hatással a 2004. évi nettó bevételre és tőkére.

3.5.3. KOCKÁZATKEZELÉS

Hitelkockázat

Ez a szakasz pénzügyi információval szolgál az eszköz által végrehajtott befektetésekről.

2005. december 31-ével az eszköz ilyen kockázatnak csak a magán kölcsönfelvevők esetében volt kitéve. Az alábbi táblázat az eszköz kitétségének az alkalmazott beruházási eszközök szerinti megoszlását mutatja be.

(ezer euróban)

Folyósított kitétség	2005	2004
Előnyös besorolású kölcsönök (folyósított kitétség)	111 671	11 755
<i>ebből átfogó kölcsönök</i>	50 314	7 804
Alárendelt kölcsönök és kvázi tőke	82 617	66 890
Tőke	30 886	19 609
Összesen	225 174	98 254

Az alábbi táblázat az eszköz kitétségének ágazatok szerinti megoszlását mutatja be

(ezer euróban)

Folyósított kitétség	2005	2004
Infrastruktúra	3 683	3 400
Ipar	140 597	68 308
Szolgáltatások	11 548	11 122
Mezőgazdaság	6 500	—
Szolgáltatások (pénzügyi tevékenységek)	40 248	13 493
Átfogó kölcsönök	22 598	1 931
Összesen	225 174	98 254

Kamatkockázat

Az alábbi táblázat áttekintést nyújt arról, milyen kamatkockázatnak van kitéve az eszköz befektetései révén.

(ezer euróban)

Folyósított kitétség	2005	2004
Rögzített kamatlábú kamatok	92 150	35 473
Lebegő kamatlábú kamatok	102 138	43 172
Nem kamatozó befektetések	30 886	19 609
Összesen	225 174	98 254

Likviditási kockázat

Az alábbi táblázat az eszköz forrásait és eszközeit a szerződésben meghatározott lejárat napig hátralévő időszak alapján képzett lényeges lejárat csoportokban tartalmazza.

(ezer euróban)

	3 hónapig	3–12 hónap	1–5 év	5 év felett	Összesen
ESZKÖZÖK					
Készpénz, illetve azzal egyenértékű eszközök	194 916	—	—	—	194 916
Kölcsönök és tőkebefektetések					
Kölcsönök	2 722	—	3 326	190 683	196 731
Tőkebefektetések	—	—	—	30 886	30 886
Követelések a hozzájárulások befizetőivel szemben	92 455	—	—	—	92 455
Egyéb eszközök	351	—	—	—	351
Eszközök összesen	290 444	—	3 326	221 569	515 339
KÖTELEZETTSÉGEK					
Származtatott pénzügyi eszközök	(282)	—	(1 134)	(4 168)	(5 584)
Tartozások a tagállamoknak	(115 655)	—	—	—	(115 655)
Halasztott bevételek	(186)	—	—	—	(186)
Kötelezettségek összesen	(116 123)	—	(1 134)	(4 168)	(121 425)
Nettó likviditási pozíció 2005. december 31-én	174 321	—	2 192	217 401	393 914
Nettó likviditási pozíció 2004. december 31-én	72 107	—	139	98 255	170 501

Árfolyamkockázat

Az alábbi táblázat a megfelelő valuták szerint csoportosítva elemzi az eszköz forrásait és eszközeit.

(ezer euróban)

	EUR	USD	AKCS/TOT valuta	Összesen
ESZKÖZÖK				
Készpénz, illetve azzal egyenértékű eszközök	194 655	261	—	194 916
Kölcsönök és tőkebefektetések				
Kölcsönök	94 723	88 159	13 849	196 731
Tőkebefektetések	13 409	11 877	5 600	30 886
Követelések a hozzájárulások befizetőivel szemben	92 455	—	—	92 455
Egyéb eszközök	57	70	224	351
Eszközök összesen	395 299	100 367	19 673	515 339
KÖTELEZETTSÉGEK				
Származtatott pénzügyi eszközök	(5 584)	—	—	(5 584)
Tartozások harmadik feleknek	(115 655)	—	—	(115 655)
Halasztott bevételek	(186)	—	—	(186)
Kötelezettségek összesen	(121 425)	—	—	(121 425)
Valutapozíció 2005. december 31-én	273 874	100 367	19 673	393 914
Valutapozíció 2004. december 31-én	145 796	14 166	10 539	170 501
KÖTELEZETTSÉGVÁLLALÁSOK				
Nem folyósított hitelek és tőkebefektetések	435 745	134 679	458	570 882
Igénybe vett biztosítékok	—	—	5 347	5 347
Igénybe nem vett biztosítékok	36 453	—	—	36 453
	472 198	134 679	5 805	612 682

A Cotonou-i megállapodással összhangban a beruházási eszköz pénzügyi műveleteket hajthat végre az eurótól eltérő valutában, és így árfolyamkockázatnak lehet kitéve. Azonban ha létezik megfelelő swap-piac, akkor az eszköz swap-megállapodást köthet, hogy fedezze magát az árfolyam-ingadozásokkal szemben.

3.5.4. SZEGMENSINFORMÁCIÓK

Az IAS 14-gyel összhangban a beruházási eszköz elsődleges szegmensét a gazdasági műveletek, a másodlagosat pedig a földrajzi szegmens képezi.

Az eszköz tevékenysége elsősorban banki és pénztári műveleteket foglal magában.

A bankműveletek olyan projektekbe való beruházást jelentenek, amelyek célja a magán és kereskedelmi elvek alapján működtetett közszférabeli gazdálkodó szervezetek beruházásainak támogatása. A főbb beruházási termékeket a kölcsönök, tőkebefektetések és a biztosítékok jelentik.

A pénztárműveletek a likviditási többlet befektetését, valamint az eszköz árfolyamkockázatának kezelését foglalja magában.

A belső igazgatás érdekében az eszköz tevékenységeit öt régióra osztották fel.

Elsődleges jelentési forma – üzleti szegmens

(ezer euróban)

2005. december 31-én	Kincstár	Bankműveletek	Összesen
A szegmensek bevételei	3 036	12 825	15 861
A szegmensek kiadásai és díjai	(1 103)	(1 918)	(3 021)
Éves nyereség			12 840
A szegmens eszközei	194 916	227 968	422 884
Allokátlan eszközök			92 455
Eszközök összesen			515 339
A szegmens kötelezettségei	5 584	186	5 770
Allokátlan kötelezettségek			115 655
Kötelezettségek összesen			121 425
Kötelezettségvállalások	—	612 682	612 682

Másodlagos jelentési forma – földrajzi szegmens

(ezer euróban)

2005. december 31-én	Bevételek (*)	Eszközök összesen	Kötelezettségek összesen	Kötelezettségvállalások
A Karib-szigetek és Csendes-óceáni szigetek térsége	824	5 448	—	65 694
Közép- és Kelet-Afrika	24	17 607	—	185 666
Regionális Afrika és AKCS-államok	(945)	32 844	—	100 437
Dél-Afrika és az Indiai-óceán térsége	10 023	148 778	—	44 021
Nyugat-Afrika és Szahel	981	23 291	186	216 864
Egyéb (**)	—	287 371	121 239	—
Összesen	10 907	515 339	121 425	612 682

(*) A bevételek az eszköz működési tevékenységének nettó nyereségét jelentik (azaz kamat- és jutalékbevételek, mínusz értékvesztés, plusz vagy mínusz a tőkebefektetések nyeresége illetve vesztesége).

(**) Az „Egyéb” földrajzi szegmens alatt a tagállamokkal és az Európai Beruházási Bankkal szembeni követelések és kötelezettségek, valamint az eszköz pénzeszközei és azzal egyenértékű eszközei szerepelnek.

3.5.5. NETTÓ DÍJ- ÉS JUTALÉKBEVÉTEL

A nettó díj- és jutalékbevétel fő alkotóelemei a következők:

(ezer euróban)

	2005	2004
Működési díj	684	5 048
Biztosíték díja	24	—
	708	5 048

3.5.6. PÉNZÜGYI MŰVELETEK NETTÓ EREDMÉNYE

Az ügyletekhez és árfolyamokhoz kapcsolódó nettó nyereség fő alkotóelemei a következők:

	(ezer euróban)	
	2005	2004
Az árfolyamváltozások nettó eredménye	8 218	(1 119)
A származékos termékek valós értékének változásai	(5 441)	139
	2 777	(980)

3.5.7. ÁLTALÁNOS IGAZGATÁSI KIADÁSOK

Az általános igazgatási kiadások az Európai Beruházási Banknál (a „bank”) az eszköz kezelése során felmerült tényleges költségeket foglalják magukban, mínusz a bank által közvetlenül az eszköz ügyfeleire kiszabott, norma szerinti értébecslési díjak által generált bevétel.

	(ezer euróban)	
	2005	2004
Az Európai Beruházási Banknál felmerült tényleges költségek	33 364	20 172
Bevételek az eszköz ügyfeleire terhelt értékelési díjakból	(909)	—
Nettó általános igazgatási kiadások	32 455	20 172

A 2003. április 8-i tanácsi határozat szerint a tagállamok megállapodtak, hogy teljes mértékben fedezik a banknak az eszköz kezelésével kapcsolatos minden, a 9. Európai Fejlesztési Alap első 5 évében felmerült költségét.

A bank pénzügyi kimutatásaiban 2004. december 31-ére előrejelzett nettó általános igazgatási kiadások 18 millió eurót tesznek ki. Az Európai Beruházási Banknál ténylegesen felmerült költségek alapján ezt az összeget később 2005-ben 2,17 millió euróval kiigazították. Az eszköz 2004. évi eredménykimutatását e kiigazítás figyelembevételére módosították.

3.5.8. PÉNZESZKÖZÖK ÉS AZZAL EGYENÉRTÉKŰ ESZKÖZÖK

A cash flow kimutatás alkalmazásában a pénzeszközök és azzal egyenértékű eszközök a következő, a vásárlástól számított három hónapnál rövidebb lejáratú egyenlegeket foglalják magukban. 2004. és 2005. december 31-én az eszköz kizárólag folyószámlákkal rendelkezik az Európai Beruházási Banknál.

A pénzeszközök és azzal egyenértékű eszközök megoszthatók a tagállamoktól kapott és még szét nem osztott források, valamint az eszköz működési és pénzügyi tevékenységéből származó források között.

	(ezer euróban)	
	2005	2004
Befolyt de még nem folyósított tagállami hozzájárulások	155 523	9 336
Pénzeszközök az eszköz pénzügyi és működési tevékenységeiből	39 393	2 454
	194 916	11 790

3.5.9. KÖLCSÖNÖK ÉS TŐKEBEFEKTETÉSEK

(ezer euróban)

	Hitelek	Tőkebefektetések
2005. január 1-jén	78 645	19 609
A valós érték újraértékelésének változása	—	5 573
Értékcsökkenés	—	(1 918)
Az értékcsökkenéssel csökkentett érték változása	(279)	—
Folyósítások	108 096	5 854
Tőkésített kamatok	1 978	—
Visszafizetések	(863)	—
Árfolyammozgások	6 432	1 768
2005. december 31-én	194 009	30 886

2005. december 31-én nem volt értékvesztettnek minősülő kölcsön.

Az év során egy 1,9 millió EUR összegű tőkebefektetést írtak le teljes egészében értékvesztésként.

A teljes tőkebefektetésen belül 10,1 millió eurót tesznek ki a tőzsdén jegyzett vállalatokban végrehajtott befektetések.

Az IFRS-szabályoknak való megfelelés érdekében 2004. december 31-vel 7,8 millió EUR összegű hitelintézeteknek nyújtott kölcsönt és előleget minősítettek át jellegük alapján tőkebefektetésé.

3.5.10. A HOZZÁJÁRULÁST FIZETŐKKEL SZEMBENI KÖVETELÉSEK

A hozzájárulást fizetőkkel szembeni követelések fő alkotóelemei a következők:

(ezer euróban)

	2005	2004
Lehívott de meg nem fizetett hozzájárulás	60 000	60 000
Egyedi hozzájárulás az általános igazgatási kiadásokhoz	32 455	—
	92 455	60 000

3.5.11. EGYÉB ESZKÖZÖK

Az egyéb eszközök a nyújtott kölcsönökön keletkezett kamatköveteléseket foglalják magukban.

3.5.12. SZÁRMAZÉKOS PÉNZÜGYI ESZKÖZÖK

(ezer euróban)

2005. december 31-én	Szerződés szerinti elvi összeg	Negatív valós érték
Keresztvaluta csereügyletek	59 176	3 979
Keresztvaluta- és kamatlábswapok	21 089	1 605
		5 584

(ezer euróban)

2004. december 31-én	Szerződés szerinti elvi összeg	Pozitív valós érték
Keresztvaluta csereügyletek	6 012	139
		139

3.5.13. HARMADIK FÉLLEL SZEMBENI KÖTELEZETTSÉGEK

A harmadik féllel szembeni kötelezettségek fő alkotóelemei a következők:

(ezer euróban)

	2005	2004
Az EBB-nek fizetendő nettó általános igazgatási kiadások	32 455	—
Még nem folyósított kamattámogatások	83 200	5 000
	115 655	5 000

3.5.14. A TAGÁLLAMOK HOZZÁJÁRULÁSAI AZ ESZKÖZHÖZ

Ami a tagállamok eszközhöz való hozzájárulását illeti, 455 millió euro került lehívásra, ebből 395 millió eurót fizettek be. E hozzájárulásokból 370 millió eurót rendeltek az eszköz mint olyan finanszírozásához, míg 85 millió EUR célhoz kötött, kamattámogatások finanszírozására szolgál.

2005-ben a 9. Európai Fejlesztési Alapban résztvevő tagállamok kérésére visszamenőleg töröltek egy korábbi, 20 millió eurós hozzájárulást.

A tagállamok eszközhöz való hozzájárulásainak kimutatása 2005. december 31-vel az alábbi:

(ezer euróban)

Tagállamok	Hozzájárulás az eszközhöz	Hozzájárulás a kamattámogatásokhoz	Összes hozzájárulás	Lehívott de meg nem fizetett (*)
Ausztria	9 805	2 252	12 057	1 590
Belgium	14 504	3 332	17 836	2 352
Dánia	7 918	1 819	9 737	1 284
Finnország	5 476	1 258	6 734	888
Franciaország	89 910	20 655	110 565	14 580
Németország	86 432	19 856	106 288	14 016
Görögország	4 625	1 063	5 688	750
Írország	2 294	527	2 821	372
Olaszország	46 398	10 659	57 057	7 524
Luxemburg	1 073	247	1 320	174
Hollandia	19 314	4 437	23 751	3 132
Portugália	3 589	825	4 414	582
Spanyolország	21 608	4 964	26 572	3 504
Svédország	10 101	2 320	12 421	1 638
Egyesült Királyság	46 953	10 786	57 739	7 614
Összesen	370 000	85 000	455 000	60 000

(*) 2005. december 22-én a Tanács rögzítette az egyes tagállamok által 2006. január 20-ig befizetendő pénzügyi hozzájárulás összegét.

3.5.15. KÖTELEZETTSÉGVÁLLALÁSOK

Az eszköz kötelezettségvállalásai az alábbiak:

(ezer euróban)

	2005	2004
Nem folyósított hitelek	489 310	289 696
Nem folyósított kötelezettségvállalás a tőkebefektetéseknél	81 572	56 885
Igénybe vett biztosítékok	5 347	—
Igénybe nem vett biztosítékok	36 453	25 000
	612 682	371 581

3.5.16. KÉSŐBBI ESEMÉNYEK

A mérlegkészítés után nem történt olyan lényeges esemény, amely megkövetelné a közzétételt, vagy a 2005. december 31-i pénzügyi kimutatások kiigazítását.

Az igazgatási bizottság javaslatára az igazgatósági testület 2006. március 7-én felülvizsgálta e pénzügyi kimutatásokat és úgy határozott, hogy a 2006. június 6-i ülésre elfogadásra az igazgatótanács elé terjeszti azokat.

4. MELLÉKLET – ÁLLAPOT ORSZÁGONKÉNT ÉS ESZKÖZÖNKÉNT

(A pénzügyi végrehajtásról szóló jelentés valamennyi adata a pénzforgalmi elszámolás elvén lapul)

3.1.1. táblázat

6. EFA

2005. kumulatív

ÁTFOGÓ HELYZET

(millió euro)

	Lome									Cotonou	Összesen		
	NIP	Nemzeti indikatív programok				Egyéb segélyek				Regionális határozatok	Határozatok	Átcsoportosított Pénzeszközök	Kifizetések
		Határozatok	A Nip %-ában	Kifizetések	A Nip %-ában	Határozatok	A Nip %-ában	Kifizetések	A Nip %-ában				
ANGOLA	97,20	97,20	100 %	97,15	100 %	18,79	19 %	18,79	19 %		115,99	115,98	115,94
BENIN	85,62	85,62	100 %	85,62	100 %	34,07	40 %	34,07	40 %		119,69	119,69	119,69
BURKINA FASO	106,57	106,57	100 %	106,57	100 %	27,00	25 %	27,00	25 %		133,56	133,56	133,56
BOTSWANA	27,10	27,10	100 %	26,31	97 %	29,57	109 %	29,57	109 %		56,66	55,87	55,87
BURUNDI	93,54	93,54	100 %	93,54	100 %	56,21	60 %	56,21	60 %		149,76	149,76	149,76
KÖZÉP-AFRIKAI KÖZTÁRSASÁG	67,58	67,58	100 %	67,15	99 %	39,10	58 %	39,10	58 %		106,68	106,26	106,26
CSÁD	84,02	84,02	100 %	83,99	100 %	48,47	58 %	48,47	58 %		132,49	132,49	132,46
KAMERUN	99,87	99,87	100 %	99,87	100 %	203,20	203 %	203,20	203 %		303,07	303,07	303,07
KONGÓ	35,91	35,91	100 %	35,91	100 %	11,87	33 %	11,87	33 %		47,79	47,79	47,79
COMORE-SZIGETEK	20,21	20,21	100 %	20,21	100 %	11,97	59 %	11,97	59 %		32,17	32,17	32,17
ZÖLD-FOKI KÖZTÁRSASÁG	24,39	24,39	100 %	24,38	100 %	3,29	13 %	3,29	13 %		27,67	27,67	27,67
DZSIBUTI	15,87	15,87	100 %	15,11	95 %	2,27	14 %	2,27	14 %		18,14	17,38	17,38
EGYENLÍTŐI GUINEA	11,93	11,93	100 %	11,89	100 %	14,16	119 %	14,16	119 %		26,10	26,06	26,06
ETIÓPIA	170,90	170,90	100 %	170,01	99 %	187,09	109 %	187,09	109 %		357,99	357,98	357,10
GABON	26,00	26,00	100 %	25,82	99 %	3,49	13 %	3,49	13 %		29,49	29,32	29,32
GHÁNA	96,44	96,44	100 %	96,24	100 %	25,21	26 %	25,21	26 %		121,65	121,45	121,45
GAMBIA	20,62	20,62	100 %	20,52	100 %	19,81	96 %	19,81	96 %		40,43	40,34	40,33
BISSAU-GUINEA	37,40	37,40	100 %	36,69	98 %	6,70	18 %	6,66	18 %		44,10	43,41	43,35

	Lome									Cotonou	Összesen			
	NIP	Nemzeti indikatív programok				Egyéb segélyek					Regionális határozatok	Határozatok	Átcsoportosított Pénzeszközök	Kifizetések
		Határozatok	A Nip %-ában	Kifizetések	A Nip %-ában	Határozatok	A Nip %-ában	Kifizetések	A Nip %-ában					
GUINEA	112,31	112,31	100 %	111,48	99 %	77,15	69 %	70,78	63 %		189,47	182,67	182,26	
ELEFÁNTCSONTPART	81,77	81,77	100 %	81,77	100 %	383,27	469 %	383,27	469 %		465,04	465,04	465,04	
KENYA	111,70	111,70	100 %	110,08	99 %	90,50	81 %	90,35	81 %		202,19	200,49	200,43	
LIBÉRIA	45,00	45,00	100 %	43,23	96 %	9,07	20 %	9,02	20 %		54,07	53,69	52,24	
LESOTHO	40,30	40,30	100 %	40,30	100 %	10,38	26 %	10,38	26 %		50,68	50,68	50,68	
MADAGASZKÁR	116,01	116,01	100 %	115,87	100 %	38,11	33 %	38,11	33 %		154,12	154,09	153,98	
MALAWI	114,28	114,28	100 %	113,69	99 %	53,81	47 %	53,77	47 %		168,09	167,88	167,46	
MAURITIUS	30,23	30,23	100 %	29,91	99 %	12,24	40 %	12,24	40 %		42,47	42,43	42,15	
MAURITÁNIA	61,11	61,11	100 %	60,46	99 %	42,45	69 %	42,45	69 %		103,56	103,28	102,90	
MALI	131,13	131,13	100 %	131,13	100 %	38,48	29 %	38,48	29 %		169,61	169,61	169,61	
MOZAMBIK	158,98	158,98	100 %	150,43	95 %	66,03	42 %	62,92	40 %		225,01	221,78	213,34	
NIGER	107,27	107,27	100 %	107,27	100 %	37,66	35 %	37,66	35 %		144,94	144,94	144,94	
RUANDA	108,03	108,03	100 %	102,76	95 %	77,14	71 %	76,77	71 %		185,17	181,28	179,52	
SZENEGÁL	108,49	108,49	100 %	107,45	99 %	158,80	146 %	158,75	146 %		267,29	266,77	266,20	
SEYCHELLE-SZIGETEK	6,18	6,18	100 %	6,18	100 %	1,69	27 %	1,69	27 %		7,86	7,86	7,86	
SIERRA LEONE	62,86	62,86	100 %	62,81	100 %	9,59	15 %	9,59	15 %		72,45	72,39	72,39	
SZOMÁLIA	157,38	157,38	100 %	155,50	99 %	30,52	19 %	30,52	19 %		187,91	187,01	186,02	
SÃO TOMÉ ÉS PRÍNCIPE	6,00	6,00	100 %	6,00	100 %	4,02	67 %	4,02	67 %		10,02	10,02	10,02	
SZUDÁN	91,28	91,28	100 %	83,64	92 %	146,69	161 %	146,69	161 %		237,97	235,78	230,33	
SZVÁZIFÖLD	24,61	24,61	100 %	24,61	100 %	9,37	38 %	9,37	38 %		33,98	33,98	33,98	
TANZÁNIA	160,63	160,63	100 %	160,63	100 %	23,44	15 %	23,44	15 %		184,07	184,07	184,07	
TOGO	49,26	49,26	100 %	49,26	100 %	33,89	69 %	33,89	69 %		83,15	83,15	83,15	
UGANDA	132,04	132,04	100 %	128,52	97 %	26,24	20 %	26,24	20 %		158,28	156,51	154,75	
NIGÉRIA	177,71	177,71	100 %	177,24	100 %	17,66	10 %	17,63	10 %		195,37	195,15	194,87	
ZAMBIA	88,89	88,89	100 %	88,89	100 %	14,31	16 %	14,31	16 %		103,20	103,20	103,20	
ZIMBABWE	72,56	72,56	100 %	72,56	100 %	12,74	18 %	12,74	18 %		85,30	85,30	85,30	
KONGÓI DEMOKRATIKUS KÖZTÁRSASÁG	166,19	166,19	100 %	155,39	94 %	8,28	5 %	8,28	5 %		174,47	174,23	163,67	

(millió euro)

	Lome									Cotonou	Összesen		
	NIP	Nemzeti indikatív programok				Egyéb segélyek				Regionális határozatok	Határozatok	Átcsoportosított Pénzeszközök	Kifizetések
		Határozatok	A Nip %-ában	Kifizetések	A Nip %-ában	Határozatok	A Nip %-ában	Kifizetések	A Nip %-ában				
* AFRIKA ÖSSZESEN	3 643,38	3 643,38	100 %	3 594,03	99 %	2 175,79	60 %	2 165,59	59 %		5 819,16	5 793,55	5 759,62
ANTIGUA ÉS BARBUDA	4,42	4,42	100 %	4,42	100 %	1,50	34 %	1,50	34 %		5,92	5,92	5,92
BARBADOS	3,76	3,76	100 %	3,76	100 %	2,15	57 %	2,15	57 %		5,91	5,91	5,91
BELIZE	7,98	7,98	100 %	7,98	100 %	5,07	63 %	5,07	63 %		13,05	13,05	13,05
BAHAMA-SZIGETEK	3,33	3,33	100 %	3,33	100 %	2,65	80 %	2,65	80 %		5,99	5,99	5,98
DOMINIKAI KÖZTÁRSASÁG	5,84	5,84	100 %	5,84	100 %	5,03	86 %	5,03	86 %		10,87	10,87	10,87
GRENADA	5,44	5,44	100 %	5,44	100 %	5,26	97 %	5,26	97 %		10,70	10,70	10,70
GUYANA (ÁLLAM)	21,83	21,83	100 %	21,83	100 %	3,91	18 %	3,91	18 %		25,74	25,74	25,74
JAMAICA	40,00	40,00	100 %	39,86	100 %	11,58	29 %	11,53	29 %		51,58	51,58	51,39
ST KITTS ÉS NEVIS	3,50	3,50	100 %	3,50	100 %	1,50	43 %	1,50	43 %		5,00	5,00	5,00
ST. LUCIA	5,12	5,12	100 %	5,10	100 %	2,96	58 %	2,96	58 %		8,08	8,06	8,06
SURINAME	17,15	17,15	100 %	16,80	98 %	3,89	23 %	3,89	23 %		21,04	20,72	20,69
ST. VINCENT ÉS A GRENADINE-SZIGETEK	6,64	6,64	100 %	6,64	100 %	3,23	49 %	3,23	49 %		9,87	9,87	9,87
TRINIDAD ÉS TOBAGO	6,99	6,99	100 %	6,99	100 %	11,27	161 %	11,27	161 %		18,26	18,26	18,26
* KARIB-SZIGETEK ÖSSZESEN	132,00	132,00	100 %	131,48	100 %	60,01	45 %	59,95	45 %		192,01	191,66	191,44
FIDZSI-SZIGETEK	18,52	18,52	100 %	18,39	99 %	3,98	21 %	3,98	21 %		22,49	22,49	22,37
KIRIBATI	6,50	6,50	100 %	6,49	100 %	3,27	50 %	2,77	43 %		9,77	9,76	9,26
PÁPUA ÚJ-GUINEA	34,50	34,50	100 %	34,29	99 %	144,33	418 %	144,31	418 %		178,83	178,60	178,60
SALAMON-SZIGETEK	16,32	16,32	100 %	16,09	99 %	33,81	207 %	33,81	207 %		50,13	50,08	49,90
TONGA	6,36	6,36	100 %	6,36	100 %	6,25	98 %	6,25	98 %		12,61	12,61	12,61
TUVALU	1,58	1,58	100 %	1,58	100 %	0,64	40 %	0,64	40 %		2,22	2,22	2,22
VANUATU	6,70	6,70	100 %	6,70	100 %	20,97	313 %	20,97	313 %		27,67	27,67	27,67
SZAMOA	8,96	8,96	100 %	8,96	100 %	15,60	174 %	15,60	174 %		24,56	24,56	24,56
* CSENDES-ÓCEÁNI SZIGETEK ÖSSZESEN	99,44	99,44	100 %	98,86	99 %	228,84	230 %	228,32	230 %		328,28	327,98	327,18

2006.10.31.

HU

Az Európai Unió Hivatalos Lapja

C 265/85

	Lome									Cotonou	Összesen		
	NIP	Nemzeti indikatív programok				Egyéb segélyek				Regionális határozatok	Határozatok	Átcsoportosított Pénzeszközök	Kifizetések
		Határozatok	A Nip %-ában	Kifizetések	A Nip %-ában	Határozatok	A Nip %-ában	Kifizetések	A Nip %-ában				
AKCS-N BELÜLI KÖLTSÉGVETÉS	10,00									10,00	10,00	10,00	10,00
REGIONÁLIS EGYÜTTMŰKÖDÉS AKCS	871,64	871,64	100 %	855,31	98 %	70,21	8 %	68,73	8 %		941,85	931,20	924,05
* REGIONÁLIS EGYÜTTMŰKÖDÉS AKCS ÖSSZESEN	881,64	871,64	99 %	855,31	97 %	70,21	8 %	68,73	8 %	10,00	951,85	941,20	934,05
ÖSSZES AKCS-ORSZÁG	—					20,10		20,10			20,10	20,10	20,10
IGAZGATÁSI ÉS PÉNZÜGYI KÖLTSÉGEK	8,70	8,70	100 %	7,89	91 %	5,35	62 %	5,35	62 %		14,05	13,91	13,24
* AKCS ÖSSZESEN	4 765,16	4 755,16	100 %	4 687,58	98 %	2 560,30	54 %	2 548,04	53 %	10,00	7 325,45	7 288,41	7 245,62
MAYOTTE	4,75	4,75	100 %	4,75	100 %	1,15	24 %	1,15	24 %		5,90	5,90	5,90
ÚJ-KALÉDÓNIA	7,81	7,81	100 %	7,81	100 %	4,37	56 %	4,36	56 %		12,19	12,18	12,17
FRANCIA POLINÉZIA	8,25	8,25	100 %	8,13	99 %	7,52	91 %	7,52	91 %		15,77	15,73	15,65
SAINT-PIERRE ÉS MIQUELON	3,41	3,41	100 %	3,41	100 %	0,03	1 %	0,03	1 %		3,45	3,45	3,45
FRANCIA DÉLI TERÜLETEK	0,27	0,27	100 %	0,27	100 %						0,27	0,27	0,27
WALLIS ÉS FUTUNA	3,23	3,23	100 %	3,23	100 %						3,23	3,23	3,23
* FRANCIA TOT ÖSSZESEN	27,73	27,73	100 %	27,61	100 %	13,07	47 %	13,06	47 %		40,80	40,76	40,67
ARUBA	5,75	5,75	100 %	5,75	100 %	3,29	57 %	3,29	57 %		9,04	9,04	9,04
HOLLAND ANTILLÁK	14,91	14,91	100 %	14,34	96 %	1,48	10 %	1,48	10 %		16,39	16,11	15,82
* HOLLAND TOT ÖSSZESEN	20,66	20,66	100 %	20,09	97 %	4,77	23 %	4,77	23 %		25,43	25,15	24,86
ANGUILLA	1,69	1,69	100 %	1,69	100 %	1,50	89 %	1,50	89 %		3,19	3,19	3,19
KAJMÁN-SZIGETEK	1,49	1,49	100 %	1,49	100 %	0,50	33 %	0,50	33 %		1,99	1,99	1,99
FALKLAND-SZIGETEK	0,66	0,66	100 %	0,66	100 %	0,49	74 %	0,49	74 %		1,15	1,15	1,15
MONTSERRAT	2,00	2,00	100 %	2,00	100 %	2,24	112 %	2,24	112 %		4,24	4,24	4,24
SZENT ILONA	1,39	1,39	100 %	1,39	100 %						1,39	1,39	1,39
TURKS- ÉS CAICOS-SZIGETEK	1,73	1,73	100 %	1,73	100 %	0,15	9 %	0,15	9 %		1,88	1,88	1,88
BRIT VIRGIN-SZIGETEK	1,50	1,50	100 %	1,50	100 %	1,44	96 %	1,44	96 %		2,94	2,94	2,94
* BRIT TOT ÖSSZESEN	10,45	10,45	100 %	10,45	100 %	6,31	60 %	6,31	60 %		16,77	16,76	16,76
REGIONÁLIS EGYÜTTMŰKÖDÉS TOT	5,91	5,91	100 %	5,44	92 %						5,91	5,52	5,44
* REGIONÁLIS EGYÜTTMŰKÖDÉS TOT	5,91	5,91	100 %	5,44	92 %						5,91	5,52	5,44

(millió euro)

	Lome									Cotonou	Összesen		
	NIP	Nemzeti indikatív programok				Egyéb segélyek				Regionális határozatok	Összesen		
		Határozatok	A Nip %-ában	Kifizetések	A Nip %-ában	Határozatok	A Nip %-ában	Kifizetések	A Nip %-ában		Határozatok	Átcsoportosított Pénzeszközök	Kifizetések
ÖSSZES TOT						0,43		0,43			0,43	0,43	0,43
* TOT ÖSSZESEN	64,75	64,75	100 %	63,59	98 %	24,58	38 %	24,56	38 %		89,33	88,62	88,15
* AKCS+TOT ÖSSZESEN	4 829,91	4 819,91	100 %	4 751,16	98 %	2 584,88	54 %	2 572,61	53 %	10,00	7 414,78	7 377,03	7 333,77

2006.10.31.

HU

Az Európai Unió Hivatalos Lapja

C 265/87

6. EFA

2005. éves

ÁTFOGÓ HELYZET

(millió euro)

	Lome									Cotonou	Összesen		
	NIP	Nemzeti indikatív programok				Egyéb segélyek				Regionális határozatok	Határozatok	Átcsoportosított Pénzeszközök	Kifizetések
		Határozatok	A Nip -ában	Kifizetések	A Nip -ában	Határozatok	A Nip -ában	Kifizetések	A Nip -ában				
ANGOLA	97,20	- 4,14	-4	- 0,15	0						- 4,14	- 0,44	- 0,15
BENIN	85,62												
BURKINA FASO	106,57												
BOTSWANA	27,10												
BURUNDI	93,54												
KÖZÉP-AFRIKAI KÖZTÁRSASÁG	67,58	- 0,11	0								- 0,11	- 0,12	
CSÁD	84,02	- 0,18	0	0,15	0						- 0,18	- 0,00	0,15
KAMERUN	99,87												
KONGÓ	35,91												
COMORE-SZIGETEK	20,21												
ZÖLD-FOKI KÖZTÁRSASÁG	24,39												
DZSIBUTI	15,87	- 0,00	0								- 0,00		
EGYENLÍTŐI GUINEA	11,93												
ETIÓPIA	170,90	- 1,73	-1	0,01	0						- 1,73	- 0,02	0,01
GABON	26,00			0,00	0							- 0,17	0,00
GHÁNA	96,44											- 0,16	
GAMBIA	20,62												
BISSAU-GUINEA	37,40			0,54	1							0,37	0,54
GUINEA	112,31	- 1,52	-1	- 0,32	0			- 0,05	0		- 1,52	- 0,31	- 0,37
ELEFÁNTCSONTPART	81,77	- 0,02	0								- 0,02		
KENYA	111,70			0,11	0							- 0,29	0,11

(millió euro)

	Lome									Cotonou	Összesen		
	NIP	Nemzeti indikatív programok				Egyéb segélyek				Regionális határozatok	Összesen		
		Határozatok	A Nip -ában	Kifizetések	A Nip -ában	Határozatok	A Nip -ában	Kifizetések	A Nip -ában		Határozatok	Átcsoportosított Pénzeszközök	Kifizetések
LIBÉRIA	45,00			0,08	0							- 0,07	0,08
LESOTHO	40,30												
MADAGASZKÁR	116,01	- 1,07	-1								- 1,07	- 0,00	
MALAWI	114,28			1,97	2							0,18	1,97
MAURITIUS	30,23			0,09	0							0,04	0,09
MAURITÁNIA	61,11			1,09	2							1,33	1,09
MALI	131,13												
MOZAMBIK	158,98			3,37	2							- 0,54	3,37
NIGER	107,27					- 0,05	0	- 0,05	0		- 0,05	- 0,05	- 0,05
RUANDA	108,03	- 1,90	-2	1,11	1			1,60	1		- 1,90	- 0,35	2,71
SZENEGÁL	108,49			- 0,46	0								- 0,46
SEYCHELLE-SZIGETEK	6,18												
SIERRA LEONE	62,86			0,01	0							- 0,04	0,01
SZOMÁLIA	157,38	- 1,77	-1	0,21	0	- 0,01	0				- 1,78	- 0,36	0,21
SÃO TOMÉ ÉS PRÍNCIPE	6,00										—	—	—
SZUDÁN	91,28	- 0,02	0	4,48	5						- 0,02	0,95	4,48
SZVÁZIFÖLD	24,61												
TANZÁNIA	160,63	- 0,28	0	- 0,07	0						- 0,28	- 0,28	- 0,07
TOGO	49,26												
UGANDA	132,04	- 0,80	-1	1,49	1						- 0,80	0,38	1,49
NIGÉRIA	177,71	- 1,06	-1								- 1,06	- 0,32	
ZAMBIA	88,89	- 0,35	0	0,00	0						- 0,35	- 0,30	0,00
ZIMBABWE	72,56	- 1,00	-1								- 1,00		
KONGÓI DEMOKRATIKUS KÖZTÁRSASÁG	166,19	- 0,27	0	5,39	3						- 0,27	1,00	5,39
* AFRIKA ÖSSZESEN	3 643,38	- 16,24	0	19,10	1	- 0,05	0	1,50	0		- 16,29	0,44	20,60
ANTIGUA ÉS BARBUDA	4,42												
BARBADOS	3,76												

2006.10.31.

HU

Az Európai Unió Hivatalos Lapja

C 265/89

	Lome									Cotonou	Összesen		
	NIP	Nemzeti indikatív programok				Egyéb segélyek				Regionális határozatok	Határozatok	Átcsoportosított Pénzeszközök	Kifizetések
		Határozatok	A Nip -ában	Kifizetések	A Nip -ában	Határozatok	A Nip -ában	Kifizetések	A Nip -ában				
BELIZE	7,98												
BAHAMA-SZIGETEK	3,33												
DOMINIKAI KÖZTÁRSASÁG	5,84												
GRENADA	5,44												
GUYANA (ÁLLAM)	21,83	- 0,02	0								- 0,02	- 0,00	
JAMAICA	40,00	- 0,00	0	0,09	0						- 0,00	0,01	0,09
ST KITTS ÉS NEVIS	3,50												
ST. LUCIA	5,12												
SURINAME	17,15			0,19	1							- 0,05	0,19
ST. VINCENT ÉS A GRENADINE-SZIGETEK	6,64	- 0,26	-4								- 0,26	- 0,09	
TRINIDAD ÉS TOBAGO	6,99	- 0,08	-1								- 0,08		
* KARIB-SZIGETEK ÖSSZESEN	132,00	- 0,36	0	0,29	0						- 0,36	- 0,14	0,29
FIDZSI-SZIGETEK	18,52	- 0,01	0								- 0,01	- 0,01	
KIRIBATI	6,50												
PÁPUA ÚJ-GUINEA	34,50					- 4,58	-13	- 0,02	0		- 4,58	- 0,26	- 0,02
SALAMON-SZIGETEK	16,32	- 0,13	-1	- 0,01	0						- 0,13	- 0,01	- 0,01
TONGA	6,36	- 0,14	-2								- 0,14	- 0,05	
TUVALU	1,58												
VANUATU	6,70												
SZAMOA	8,96	- 0,01	0								- 0,01		
* CSENDES-ÓCEÁNI SZIGETEK ÖSSZESEN	99,44	- 0,29	0	- 0,01	0	- 4,58	-5	- 0,02	0		- 4,87	- 0,32	- 0,03
AKCS-N BELÜLI KÖLTSÉGVETÉS	10,00												
REGIONÁLIS EGYÜTTMŰKÖDÉS AKCS	871,64	- 2,18	0	0,60	0	- 0,14	0				- 2,32	- 1,27	0,60
* REGIONÁLIS EGYÜTTMŰKÖDÉS AKCS ÖSSZESEN	881,64	- 2,18	0	0,60	0	- 0,14	0				- 2,32	- 1,27	0,60
ÖSSZES AKCS-ORSZÁG													
IGAZGATÁSI ÉS PÉNZÜGYI KÖLTSÉGEK	8,70			0,11	1	- 0,67	-8				- 0,67		0,11
* AKCS ÖSSZESEN	4 765,16	- 19,07	0	20,10	0	- 5,44	0	1,48	0		- 24,50	- 1,29	21,58

(millió euro)

	Lome									Cotonou	Összesen		
	NIP	Nemzeti indikatív programok				Egyéb segélyek				Regionális határozatok	Összesen		
		Határozatok	A Nip -ában	Kifizetések	A Nip -ában	Határozatok	A Nip -ában	Kifizetések	A Nip -ában		Határozatok	Átcsoportosított Pénzeszközök	Kifizetések
MAYOTTE	4,75												
ÚJ-KALEDÓNIA	7,81												
FRANCIA POLINÉZIA	8,25			0,03	0								0,03
SAINT-PIERRE ÉS MIQUELON	3,41	- 0,01	0			- 0,00	0				- 0,01	- 0,01	
FRANCIA DÉLI TERÜLETEK	0,27												
WALLIS ÉS FUTUNA	3,23												
* FRANCIA TOT ÖSSZESEN	27,73	- 0,01	0	0,03	0	0,00	0				- 0,01	- 0,01	0,03
ARUBA	5,75												
HOLLAND ANTILLÁK	14,91												
* HOLLAND TOT ÖSSZESEN	20,66												
ANGUILLA	1,69												
KAJMÁN-SZIGETEK	1,49												
FALKLAND-SZIGETEK	0,66	- 0,04	-6			- 0,00	0				- 0,04		
MONTSERRAT	2,00												
SZENT ILONA	1,39												
TURKS- ÉS CAICOS-SZIGETEK	1,73												
BRIT VIRGIN-SZIGETEK	1,50												
* BRIT TOT ÖSSZESEN	10,45	- 0,04	0			0,00	0				- 0,04		
REGIONÁLIS EGYÜTTMŰKÖDÉS TOT	5,91			0,01	0							- 0,01	0,01
* REGIONÁLIS EGYÜTTMŰKÖDÉS TOT	5,91			0,01	0							- 0,01	0,01
ÖSSZES TOT													
* TOT ÖSSZESEN	64,75	- 0,06	0	0,04	0	0,00	0	0,00	0		- 0,06	- 0,02	0,04
* AKCS+TOT ÖSSZESEN	4 829,91	- 19,12	0	20,14	0	- 5,44	0	1,48	0		- 24,56	- 1,32	21,62

2006.10.31.

HU

Az Európai Unió Hivatalos Lapja

C 265/91

6. EFA

Határozatok 2005. kumulatív

ÁLLAMOK ÉS ESZKÖZÖK SZERINTI HELYZET

(millió euro)

	Lome												Cotonou	Állam össze- sen	
	NIP			Nem NIP											Összesen
	Támogatá- sok	Egyedi köl- csönök	NIP összesen	Kamattámo- gatások	Sürgősségi segély	Segély menekültek mészére	Kockázati tőkebefekte- tés	STABEX	YSYMIN	Átvezetések a többi alap- ról	SAF	Nem NIP összesen			
ANGOLA	97,20		97,20		13,66	2,62	2,50					18,79	115,99		115,99
BENIN	85,62		85,62		0,33	0,12	12,72	17,72		3,18		34,07	119,69		119,69
BURKINA FASO	106,57		106,57		0,35		12,74	7,32		6,58		27,00	133,56		133,56
BOTSWANA	21,78	5,32	27,10	2,59	0,43	0,37	4,04		21,65	0,48		29,57	56,66		56,66
BURUNDI	83,62	9,92	93,54		0,21	0,39	10,06	44,50		1,06		56,21	149,76		149,76
KÖZÉP-AFRIKAI KÖZTÁRSASÁG	67,58		67,58		0,61		4,76	31,22		2,50		39,10	106,68		106,68
CSÁD	84,02		84,02		1,17	1,79	3,54	40,39		1,57		48,47	132,49		132,49
KAMERUN	70,49	29,38	99,87		0,14		1,00	198,76		3,30		203,20	303,07		303,07
KONGÓ	28,25	7,67	35,91				11,54			0,33		11,87	47,79		47,79
COMORE-SZIGE- TEK	20,21		20,21				2,00	9,56		0,40		11,97	32,17		32,17
ZÖLD-FOKI KÖZ- TÁRSASÁG	24,39		24,39				3,00			0,29		3,29	27,67		27,67
DZSIBUTI	15,87		15,87		0,15	1,13	0,87			0,13		2,27	18,14		18,14
EGYENLÍTŐI GUI- NEA	11,93		11,93				4,00	9,83		0,33		14,16	26,10		26,10
ETIÓPIA	164,34	6,56	170,90		47,45	10,25	29,94	98,61		0,84		187,09	357,99		357,99
GABON	18,69	7,31	26,00		0,10			3,13		0,27		3,49	29,49		29,49
GHÁNA	96,44		96,44	3,22			21,98			0,01		25,21	121,65		121,65
GAMBIA	20,62		20,62		0,20		5,70	13,72		0,20		19,81	40,43		40,43
BISSAU-GUINEA	37,40		37,40		0,08		3,36	2,88		0,38		6,70	44,10		44,10
GUINEA	107,31	5,00	112,31		1,05	2,29	38,00		35,00	0,81		77,15	189,47		189,47

(millió euro)

	Lome												Cotonou	Állam össze- sen	
	NIP			Nem NIP											Összesen
	Támogatá- sok	Egyedi köl- csönök	NIP összesen	Kamattámo- gatások	Sürgősségi segély	Segély menekültek mészére	Kockázati tőkebefekte- tés	STABEX	SYSMIN	Átvezetések a többi alap- ról	SAF	Nem NIP összesen			
ELEFÁNTCSONT- PART	60,73	21,04	81,77	11,83	0,88	1,40	0,09	365,26		3,82		383,27	465,04		465,04
KENYA	101,70	10,00	111,70	10,81	0,43	0,02	6,65	70,90		1,69		90,50	202,19		202,19
LIBÉRIA	45,00		45,00		6,71	1,83				0,53		9,07	54,07		54,07
LESOTHO	30,46	9,84	40,30				4,96	4,36		1,05		10,38	50,68		50,68
MADAGASZKÁR	103,65	12,37	116,01		0,25		30,38	4,51		2,97		38,11	154,12		154,12
MALAWI	109,32	4,96	114,28	1,66	4,14	13,22	12,00	21,70		1,09		53,81	168,09		168,09
MAURITIUS	20,56	9,67	30,23	3,20	0,07		5,81	2,95		0,22		12,24	42,47		42,47
MAURITÁNIA	61,11		61,11		0,74	1,55	21,51		18,00	0,65		42,45	103,56		103,56
MALI	126,13	5,00	131,13		0,76		14,76	20,27		2,70		38,48	169,61		169,61
MOZAMBIK	158,98		158,98		16,29	13,29	15,00	21,45				66,03	225,01		225,01
NIGER	102,66	4,61	107,27		0,37	2,68	14,30	6,61	12,18	1,53		37,66	144,94		144,94
RUANDA	108,03		108,03		1,57	0,22	12,25	61,91		1,20		77,14	185,17		185,17
SZENEGÁL	98,49	10,00	108,49		1,60	4,23	22,32	106,95	21,20	2,51		158,80	267,29		267,29
SEYCHELLE-SZIGE- TEK	6,18		6,18	0,22			1,47					1,69	7,86		7,86
SIERRA LEONE	57,99	4,87	62,86		0,42		7,50			1,67		9,59	72,45		72,45
SZOMÁLIA	157,38		157,38		10,48	3,78	11,29			4,97		30,52	187,91		187,91
SÃO TOMÉ ÉS PRÍNCIPE	6,00		6,00		0,11		2,25	1,62		0,03		4,02	10,02		10,02
SZUDÁN	91,28		91,28		40,62	19,94	21,74	63,92		0,47		146,69	237,97		237,97
SZVÁZIFÖLD	19,89	4,73	24,61	0,71		1,34	7,00			0,32		9,37	33,98		33,98
TANZÁNIA	160,63		160,63		0,10		13,44	8,91		0,99		23,44	184,07		184,07
TOGO	46,86	2,40	49,26				7,54	25,55		0,81		33,89	83,15		83,15
UGANDA	132,04		132,04		2,52	5,92	15,60			2,20		26,24	158,28		158,28
NIGÉRIA	50,00	127,71	177,71	15,02	1,08		0,59			0,96		17,66	195,37		195,37
ZAMBIA	74,19	14,70	88,89		0,55	0,63	11,41			1,72		14,31	103,20		103,20
ZIMBABWE	42,83	29,73	72,56	10,52		1,26	0,95					12,74	85,30		85,30

2006.10.31.

HU

Az Európai Unió Hivatalos Lapja

C 265/93

	Lome												Cotonou	Állam össze- sen	
	NIP			Nem NIP											Összesen
	Támogatá- sok	Egyedi köl- csönök	NIP összesen	Kamattámo- gatások	Sürgősségi segély	Segély menekültek mészéré	Kockázati tőkebefekte- tés	STABEX	SYSMIN	Átvezetések a többi alap- ról	SAF	Nem NIP összesen			
KONGÓI DEMOK- RATIKUS KÖZTÁR- SASÁG	159,04	7,15	166,19	1,26	0,94	2,05				4,02		8,28	174,47	174,47	
* AFRIKA ÖSSZE- SEN	3 293,44	349,94	3 643,38	61,04	156,56	92,33	432,55	1 264,50	108,02	60,78		2 175,79	5 819,16	5 819,16	
ANTIGUA ÉS BAR- BUDA	3,44	0,98	4,42				1,50					1,50	5,92	5,92	
BARBADOS	2,83	0,93	3,76	1,10			0,37			0,68		2,15	5,91	5,91	
BELIZE	4,98	3,00	7,98	0,14		1,81	1,00			2,11		5,07	13,05	13,05	
BAHAMA-SZIGE- TEK	2,59	0,74	3,33	2,57						0,08		2,65	5,99	5,99	
DOMINIKAI KÖZ- TÁRSASÁG	5,84		5,84				3,80	1,21		0,03		5,03	10,87	10,87	
GRENADA	5,44		5,44		0,09		2,62	2,53		0,02		5,26	10,70	10,70	
GUYANA (ÁLLAM)	21,83		21,83		0,25		3,60			0,07		3,91	25,74	25,74	
JAMAICA	30,00	10,00	40,00	5,40	0,77		2,09			3,32		11,58	51,58	51,58	
ST KITTS ÉS NEVIS	3,50		3,50				1,50					1,50	5,00	5,00	
ST. LUCIA	5,12		5,12	0,91			2,00			0,05		2,96	8,08	8,08	
SURINAME	16,61	0,54	17,15		0,10		3,00			0,78		3,89	21,04	21,04	
ST. VINCENT ÉS A GRENADINE-SZI- GETEK	6,64		6,64	0,55	0,09		2,59			0,00		3,23	9,87	9,87	
TRINIDAD ÉS TOBAGO	6,99		6,99	1,91	0,10		2,96			6,31		11,27	18,26	18,26	
* KARIB-SZIGE- TEK ÖSSZESEN	115,81	16,19	132,00	12,58	1,40	1,81	27,02	3,74		13,45		60,01	192,01	192,01	
FIDZSI-SZIGETEK	13,63	4,88	18,52	1,97	0,30		1,23	0,26		0,21		3,98	22,49	22,49	
KIRIBATI	6,50		6,50				0,50	2,46		0,31		3,27	9,77	9,77	
PÁPUA ÚJ-GUINEA	21,00	13,50	34,50	4,57		0,58	3,50	110,01	25,44	0,23		144,33	178,83	178,83	

(millió euro)

	Lome												Cotonou	Állam össze- sen	
	NIP			Nem NIP											Összesen
	Támogatá- sok	Egyedi köl- csönök	NIP összesen	Kamattámo- gatások	Sürgősségi segély	Segély menekültek mészére	Kockázati tőkebefekte- tés	STABEX	SYSMIN	Átvezetések a többi alap- ról	SAF	Nem NIP összesen			
SALAMON-SZIGE- TEK	14,64	1,68	16,32		0,43	2,00	31,27			0,12		33,81	50,13	50,13	
TONGA	6,36		6,36	0,22			1,67	4,33		0,03		6,25	12,61	12,61	
TUVALU	1,58		1,58				0,50	0,14				0,64	2,22	2,22	
VANUATU	6,70		6,70		0,55		1,00	19,29		0,13		20,97	27,67	27,67	
SZAMOA	8,96		8,96		0,22		4,20	11,12		0,06		15,60	24,56	24,56	
* CSENDES-ÓCE- ÁNI SZIGETEK ÖSSZESEN	79,38	20,06	99,44	6,76	1,49	0,58	14,60	178,88	25,44	1,09		228,84	328,28	328,28	
AKCS-N BELÜLI KÖLTSÉGVETÉS													10,00	10,00	
REGIONÁLIS EGYÜTTMŰKÖDÉS AKCS	827,34	44,30	871,64	1,02			55,53			13,66		70,21	941,85	941,85	
* REGIONÁLIS EGYÜTTMŰKÖ- DÉS AKCS ÖSSZESEN	827,34	44,30	871,64	1,02			55,53			13,66		70,21	941,85	951,85	
ÖSSZES AKCS- ORSZÁG					19,95					0,15		20,10	20,10	20,10	
IGAZGATÁSI ÉS PÉNZÜGYI KÖLT- SÉGEK	8,70		8,70							0,02	5,33	5,35	14,05	14,05	
* AKCS ÖSSZE- SEN	4 324,67	430,49	4 755,16	81,40	179,39	94,72	529,70	1 447,12	133,47	89,15	5,33	2 560,30	7 315,45	7 325,45	
MAYOTTE	2,75	2,00	4,75				1,15					1,15	5,90	5,90	
ÚJ-KALEDÓNIA	5,51	2,30	7,81		0,09		3,00		1,00	0,29		4,37	12,19	12,19	
FRANCIA POLINÉ- ZIA	6,48	1,77	8,25	0,87			2,56	3,92		0,17		7,52	15,77	15,77	
SAINT-PIERRE ÉS MIQUELON	2,41	1,00	3,41							0,03		0,03	3,45	3,45	
FRANCIA DÉLI TERÜLETEK	0,27		0,27										0,27	0,27	
WALLIS ÉS FUTUNA	2,30	0,93	3,23										3,23	3,23	

2006.10.31.

HU

Az Európai Unió Hivatalos Lapja

C 265/95

(millió euro)

	Lome												Cotonou	Állam össze- sen	
	NIP			Nem NIP											Összesen
	Támogatá- sok	Egyedi köl- csönök	NIP összesen	Kamattámo- gatások	Sürgősségi segély	Segély menekültek mészére	Kockázati tőkebefekté- tés	STABEX	SYSMIN	Átvezetések a többi alap- ról	SAF	Nem NIP összesen			
* FRANCIA TOT ÖSSZESEN	19,73	8,00	27,73	0,87	0,09		6,71	3,92	1,00	0,49		13,07	40,80	40,80	
ARUBA	4,12	1,63	5,75	0,18			2,90			0,21		3,29	9,04	9,04	
HOLLAND ANTIL- LÁK	13,05	1,86	14,91	0,62			0,24			0,63		1,48	16,39	16,39	
* HOLLAND TOT ÖSSZESEN	17,17	3,49	20,66	0,80			3,14			0,84		4,77	25,43	25,43	
ANGUILLA	1,69		1,69				1,50					1,50	3,19	3,19	
KAJMÁN-SZIGETEK		1,49	1,49	0,50								0,50	1,99	1,99	
FALKLAND-SZIGE- TEK	0,66		0,66					0,08		0,41		0,49	1,15	1,15	
MONTSERRAT	1,50	0,50	2,00				2,13			0,11		2,24	4,24	4,24	
SZENT ILONA	1,39		1,39										1,39	1,39	
TURKS- ÉS CAI- COS-SZIGETEK	1,73		1,73				0,15					0,15	1,88	1,88	
BRIT VIRGIN-SZI- GETEK		1,50	1,50	0,44			1,00					1,44	2,94	2,94	
* BRIT TOT ÖSSZESEN	6,96	3,49	10,45	0,94			4,78	0,08		0,52		6,31	16,77	16,77	
REGIONÁLIS EGYÜTTMŰKÖDÉS TOT	5,91		5,91										5,91	5,91	
* REGIONÁLIS EGYÜTTMŰKÖ- DÉS TOT	5,91		5,91										5,91	5,91	
ÖSSZES TOT					0,43							0,43	0,43	0,43	
* TOT ÖSSZESEN	49,77	14,98	64,75	2,60	0,51		14,62	4,00	1,00	1,85		24,58	89,33	89,33	
* AKCS+TOT ÖSSZESEN	4 374,43	445,47	4 819,91	84,00	179,90	94,72	544,32	1 451,12	134,47	91,00	5,33	2 584,88	7 404,78	7 414,78	

6. EFA

2005. évi határozatok

ÁLLAMOK ÉS ESZKÖZÖK SZERINTI HELYZET

(millió euro)

	Lome													Cotonou	Állam össze- sen
	NIP			Nem NIP									Összesen		
	Támogatá- sok	Egyedi köl- csönök	NIP összesen	Kamattámo- gatások	Sürgősségi segély	Segély menekültek részére	Kockázati tőkebefekte- tés	STABEX	SYSMIN	Átvezetések a többi alap- ról	SAF	Nem NIP összesen			
ANGOLA	- 4,14		- 4,14										- 4,14		- 4,14
BENIN															
BURKINA FASO															
BOTSWANA															
BURUNDI															
KÖZÉP-AFRIKAI KÖZTÁRSASÁG	- 0,11		- 0,11										- 0,11		- 0,11
CSÁD	- 0,18		- 0,18										- 0,18		- 0,18
KAMERUN															
KONGÓ															
COMORE-SZIGE- TEK															
ZÖLD-FOKI KÖZ- TÁRSASÁG															
DZSIBUTI	- 0,00		- 0,00										0,00		0,00
EGYENLÍTŐI GUI- NEA															
ETIÓPIA	- 0,68	- 1,05	- 1,73										- 1,73		- 1,73
GABON															
GHÁNA															
GAMBIA															
BISSAU-GUINEA															
GUINEA	- 1,52		- 1,52										- 1,52		- 1,52

(millió euro)

	Lome												Cotonou	Állam össze- sen	
	NIP			Nem NIP											Összesen
	Támogatá- sok	Egyedi köl- csönök	NIP összesen	Kamattámo- gatások	Sürgősségi segély	Segély menekültek részére	Kockázati tőkebefekte- tés	STABEX	SYSMIN	Átvezetések a többi alap- ról	SAF	Nem NIP összesen			
ELEFÁNTCSONT- PART	- 0,02		- 0,02										- 0,02		- 0,02
KENYA															
LIBÉRIA															
LESOTHO															
MADAGASZKÁR	- 1,07		- 1,07										- 1,07		- 1,07
MALAWI															
MAURITIUS															
MAURITÁNIA															
MALI															
MOZAMBIK															
NIGER						- 0,05							- 0,05	- 0,05	- 0,05
RUANDA	- 1,90		- 1,90										- 1,90		- 1,90
SZENEGÁL															
SEYCHELLE-SZIGE- TEK															
SIERRA LEONE															
SZOMÁLIA	- 1,77		- 1,77							- 0,01			- 0,01	- 1,78	- 1,78
SÃO TOMÉ ÉS PRÍNCIPE															
SZUDÁN	- 0,02		- 0,02										- 0,02		- 0,02
SZVÁZIFÖLD															
TANZÁNIA	- 0,28		- 0,28										- 0,28		- 0,28
TOGO															
UGANDA	- 0,80		- 0,80										- 0,80		- 0,80
NIGÉRIA	- 0,17	- 0,90	- 1,06										- 1,06		- 1,06
ZAMBIA	- 0,05	- 0,30	- 0,35										- 0,35		- 0,35
ZIMBABWE	- 0,81	- 0,19	- 1,00										- 1,00		- 1,00

(millió euro)

	Lome												Cotonou	Állam össze- sen	
	NIP			Nem NIP											Összesen
	Támogatá- sok	Egyedi köl- csönök	NIP összesen	Kamattámo- gatások	Sürgősségi segély	Segély menekültek részére	Kockázati tőkebefekte- tés	STABEX	SYSMIN	Átvezetések a többi alap- ról	SAF	Nem NIP összesen			
KONGÓI DEMOK- RATIKUS KÖZTÁR- SASÁG	- 0,27		- 0,27										- 0,27		- 0,27
* AFRIKA ÖSSZE- SEN	- 13,79	- 2,44	- 16,24			- 0,05				- 0,01		- 0,05	- 16,29		- 16,29
ANTIGUA ÉS BAR- BUDA															
BARBADOS															
BELIZE															
BAHAMA-SZIGE- TEK															
DOMINIKAI KÖZ- TÁRSASÁG															
GRENADA															
GUYANA (ÁLLAM)	- 0,02		- 0,02										- 0,02		- 0,02
JAMAICA	- 0,00		- 0,00										0,00		0,00
ST KITTS ÉS NEVIS															
ST. LUCIA															
SURINAME															
ST. VINCENT ÉS A GRENADINE-SZI- GETEK	- 0,26		- 0,26										- 0,26		- 0,26
TRINIDAD ÉS TOBAGO	- 0,08		- 0,08										- 0,08		- 0,08
* KARIB-SZIGE- TEK ÖSSZESEN	- 0,36		- 0,36										- 0,36		- 0,36
FIDZSI-SZIGETEK	- 0,01		- 0,01										- 0,01		- 0,01
KIRIBATI															
PÁPUA ÚJ-GUINEA				- 0,02					- 4,56				- 4,58	- 4,58	- 4,58
SALAMON-SZIGE- TEK	- 0,13		- 0,13										- 0,13		- 0,13

2006.10.31.

HU

Az Európai Unió Hivatalos Lapja

C 265/99

	Lome												Cotonou	Állam össze- sen	
	NIP			Nem NIP											Összesen
	Támogatá- sok	Egyedi köl- csönök	NIP összesen	Kamattámo- gatások	Sürgősségi segély	Segély menekültek részére	Kockázati tőkebefekte- tés	STABEX	SYSMIN	Átvezetések a többi alap- ról	SAF	Nem NIP összesen			
TONGA	- 0,14		- 0,14										- 0,14	- 0,14	
TUVALU													0,00	0,00	
VANUATU													0,00	0,00	
SZAMOA	- 0,01		- 0,01										- 0,01	- 0,01	
* CSENDES-ÓCE- ÁNI SZIGETEK ÖSSZESEN	- 0,29		- 0,29	- 0,02					- 4,56				- 4,58	- 4,87	
AKCS-N BELÜLI KÖLTSÉGVETÉS															
REGIONÁLIS EGYÜTTMŰKÖDÉS AKCS	- 2,18		- 2,18							- 0,14			- 0,14	- 2,32	
* REGIONÁLIS EGYÜTTMŰKÖ- DÉS AKCS ÖSSZESEN	- 2,18		- 2,18							- 0,14			- 0,14	- 2,32	
ÖSSZES AKCS- ORSZÁG															
IGAZGATÁSI ÉS PÉNZÜGYI KÖLT- SÉGEK													- 0,67	- 0,67	
* AKCS ÖSSZE- SEN	- 16,62	- 2,44	- 19,07	- 0,02		- 0,05			- 4,56	- 0,15	- 0,67		- 5,44	- 24,50	
MAYOTTE															
ÚJ-KALEDÓNIA															
FRANCIA POLINÉ- ZIA															
SAINT-PIERRE ÉS MIQUELON	- 0,01		- 0,01							- 0,00			- 0,00	- 0,01	
FRANCIA DÉLI TERÜLETEK															
WALLIS ÉS FUTUNA															
* FRANCIA TOT ÖSSZESEN	- 0,01		- 0,01							0,00			0,00	- 0,01	

(millió euro)

	Lome												Cotonou	Állam össze- sen	
	NIP			Nem NIP											Összesen
	Támogatá- sok	Egyedi köl- csönök	NIP összesen	Kamattámo- gatások	Sürgősségi segély	Segély menekültek részére	Kockázati tőkebefekte- tés	STABEX	SYSMIN	Átvezetések a többi alap- ról	SAF	Nem NIP összesen			
ARUBA															
HOLLAND ANTIL- LÁK															
* HOLLAND TOT ÖSSZESEN															
ANGUILLA															
KAJMÁN-SZIGETEK															
FALKLAND-SZIGE- TEK	- 0,04		- 0,04							- 0,00		- 0,00	- 0,04		- 0,04
MONTSERRAT															
SZENT ILONA															
TURKS- ÉS CAI- COS-SZIGETEK															
BRIT VIRGIN-SZI- GETEK															
* BRIT TOT ÖSSZESEN	- 0,04		- 0,04							0,00		0,00	- 0,04		- 0,04
REGIONÁLIS EGYÜTTMŰKÖDÉS TOT															
* REGIONÁLIS EGYÜTTMŰKÖ- DÉS TOT															
ÖSSZES TOT															
* TOT ÖSSZESEN	- 0,06		- 0,06							0,00		0,00	- 0,06		- 0,06
* AKCS+TOT ÖSSZESEN	- 16,68	- 2,44	- 19,12	- 0,02		- 0,05			- 4,56	- 0,15	- 0,67	- 5,44	- 24,56		- 24,56

2006.10.31.

HU

Az Európai Unió Hivatalos Lapja

C 265/101

6. EFA

Átcsoportosított pénzeszközök 2005. kumulatív

ÁLLAMOK ÉS ESZKÖZÖK SZERINTI HELYZET

(millió euro)

	Lome												Cotonou	Állam össze- sen	
	NIP			Nem NIP											Összesen
	Támogatá- sok	Egyedi köl- csönök	NIP összesen	Kamattámo- gatások	Sürgősségi segély	Segély menekültek részére	Kockázati tőkebefekte- tés	STABEX	YSYMIN	Átvezetések a többi alap- ról	SAF	Nem NIP összesen			
ANGOLA	97,20		97,20		13,66	2,62	2,50					18,79	115,98		115,98
BENIN	85,62		85,62		0,33	0,12	12,72	17,72		3,18		34,07	119,69		119,69
BURKINA FASO	106,57		106,57		0,35		12,74	7,32		6,58		27,00	133,56		133,56
BOTSWANA	20,99	5,32	26,31	2,59	0,43	0,37	4,04		21,65	0,48		29,57	55,87		55,87
BURUNDI	83,62	9,92	93,54		0,21	0,39	10,06	44,50		1,06		56,21	149,76		149,76
KÖZÉP-AFRIKAI KÖZTÁRSASÁG	67,15		67,15		0,61		4,76	31,22		2,50		39,10	106,26		106,26
CSÁD	84,02		84,02		1,17	1,79	3,54	40,39		1,57		48,47	132,49		132,49
KAMERUN	70,49	29,38	99,87		0,14		1,00	198,76		3,30		203,20	303,07		303,07
KONGÓ	28,25	7,67	35,91				11,54			0,33		11,87	47,79		47,79
COMORE-SZIGE- TEK	20,21		20,21				2,00	9,56		0,40		11,97	32,17		32,17
ZÖLD-FOKI KÖZ- TÁRSASÁG	24,38		24,38				3,00			0,29		3,29	27,67		27,67
DZSIBUTI	15,11		15,11		0,15	1,13	0,87			0,13		2,27	17,38		17,38
EGYENLÍTŐI GUI- NEA	11,90		11,90				4,00	9,83		0,33		14,16	26,06		26,06
ETIÓPIA	164,33	6,56	170,89		47,45	10,25	29,94	98,61		0,84		187,09	357,98		357,98
GABON	18,52	7,31	25,83		0,10			3,13		0,27		3,49	29,32		29,32
GHÁNA	96,24		96,24	3,22			21,98			0,01		25,21	121,45		121,45
GAMBIA	20,53		20,53		0,20		5,70	13,72		0,20		19,81	40,34		40,34
BISSAU-GUINEA	36,75		36,75		0,08		3,36	2,88		0,34		6,66	43,41		43,41
GUINEA	106,63	5,00	111,63		1,05	2,29	38,00		28,88	0,81		71,04	182,67		182,67

(millió euro)

	Lome												Cotonou	Állam össze- sen	
	NIP			Nem NIP											Összesen
	Támogatá- sok	Egyedi köl- csönök	NIP összesen	Kamattámog- gatások	Sürgősségi segély	Segély menekültek részére	Kockázati tőkebefekte- tés	STABEX	SYSMIN	Átvezetések a többi alap- ról	SAF	Nem NIP összesen			
ELEFÁNTCSONT- PART	60,73	21,04	81,77	11,83	0,88	1,40	0,09	365,26		3,82		383,27	465,04		465,04
KENYA	100,14	10,00	110,14	10,81	0,43	0,02	6,65	70,90		1,55		90,35	200,49		200,49
LIBÉRIA	44,68		44,68		6,71	1,83				0,48		9,02	53,69		53,69
LESOTHO	30,46	9,84	40,30				4,96	4,36		1,05		10,38	50,68		50,68
MADAGASZKÁR	103,61	12,37	115,98		0,25		30,38	4,51		2,97		38,11	154,09		154,09
MALAWI	109,15	4,96	114,11	1,66	4,14	13,22	12,00	21,70		1,05		53,77	167,88		167,88
MAURITIUS	20,52	9,67	30,19	3,20	0,07		5,81	2,95		0,22		12,24	42,43		42,43
MAURITÁNIA	60,83		60,83		0,74	1,55	21,51		18,00	0,65		42,45	103,28		103,28
MALI	126,13	5,00	131,13		0,76		14,76	20,27		2,70		38,48	169,61		169,61
MOZAMBIK	155,76		155,76		16,29	13,29	15,00	21,45				66,03	221,78		221,78
NIGER	102,66	4,61	107,27		0,37	2,68	14,30	6,61	12,18	1,53		37,66	144,94		144,94
RUANDA	104,17		104,17		1,57	0,22	12,25	61,91		1,17		77,11	181,28		181,28
SZENEGÁL	98,25	9,77	108,02		1,60	4,18	22,32	106,95	21,20	2,51		158,75	266,77		266,77
SEYCHELLE-SZIGE- TEK	6,18		6,18	0,22			1,47					1,69	7,86		7,86
SIERRA LEONE	57,94	4,87	62,81		0,42		7,50			1,67		9,59	72,39		72,39
SZOMÁLIA	156,49		156,49		10,48	3,78	11,29			4,97		30,52	187,01		187,01
SÃO TOMÉ ÉS PRÍNCIPE	6,00		6,00		0,11		2,25	1,62		0,03		4,02	10,02		10,02
SZUDÁN	89,09		89,09		40,62	19,94	21,74	63,92		0,47		146,69	235,78		235,78
SZVÁZIFÖLD	19,89	4,73	24,61	0,71		1,34	7,00			0,32		9,37	33,98		33,98
TANZÁNIA	160,63		160,63		0,10		13,44	8,91		0,99		23,44	184,07		184,07
TOGO	46,86	2,40	49,26				7,54	25,55		0,81		33,89	83,15		83,15
UGANDA	130,27		130,27		2,52	5,92	15,60			2,20		26,24	156,51		156,51
NIGÉRIA	49,81	127,71	177,53	15,02	1,08		0,59			0,93		17,63	195,15		195,15
ZAMBIA	74,19	14,70	88,89		0,55	0,63	11,41			1,72		14,31	103,20		103,20
ZIMBABWE	42,83	29,73	72,56	10,52		1,26	0,95					12,74	85,30		85,30

2006.10.31.

HU

Az Európai Unió Hivatalos Lapja

C 265/103

	Lome												Cotonou	Állam össze- sen	
	NIP			Nem NIP											Összesen
	Támogatá- sok	Egyedi köl- csönök	NIP összesen	Kamattámo- gatások	Sürgősségi segély	Segély menekültek részére	Kockázati tőkebefekte- tés	STABEX	SYSMIN	Átvezetések a többi alap- ról	SAF	Nem NIP összesen			
KONGÓI DEMOK- RATIKUS KÖZTÁR- SASÁG	158,79	7,15	165,94	1,26	0,94	2,05				4,02		8,28	174,23	174,23	
* AFRIKA ÖSSZE- SEN	3 274,55	349,71	3 624,26	61,04	156,56	92,28	432,55	1 264,50	101,91	60,46		2 169,29	5 793,55	5 793,55	
ANTIGUA ÉS BAR- BUDA	3,44	0,98	4,42				1,50					1,50	5,92	5,92	
BARBADOS	2,83	0,93	3,76	1,10			0,37			0,68		2,15	5,91	5,91	
BELIZE	4,98	3,00	7,98	0,14		1,81	1,00			2,11		5,07	13,05	13,05	
BAHAMA-SZIGE- TEK	2,59	0,74	3,33	2,57						0,08		2,65	5,99	5,99	
DOMINIKAI KÖZ- TÁRSASÁG	5,84		5,84				3,80	1,21		0,03		5,03	10,87	10,87	
GRENADA	5,44		5,44		0,09		2,62	2,53		0,02		5,26	10,70	10,70	
GUYANA (ÁLLAM)	21,83		21,83		0,25		3,60			0,07		3,91	25,74	25,74	
JAMAICA	30,00	10,00	40,00	5,40	0,77		2,09			3,32		11,58	51,58	51,58	
ST KITTS ÉS NEVIS	3,50		3,50				1,50					1,50	5,00	5,00	
ST. LUCIA	5,10		5,10	0,91			2,00			0,05		2,96	8,06	8,06	
SURINAME	16,29	0,54	16,84		0,10		3,00			0,78		3,89	20,72	20,72	
ST. VINCENT ÉS A GRENADINE-SZI- GETEK	6,64		6,64	0,55	0,09		2,59			0,00		3,23	9,87	9,87	
TRINIDAD ÉS TOBAGO	6,99		6,99	1,91	0,10		2,96			6,31		11,27	18,26	18,26	
* KARIB-SZIGE- TEK ÖSSZESEN	115,47	16,19	131,66	12,58	1,40	1,81	27,02	3,74		13,45		60,01	191,66	191,66	
FIDZSI-SZIGETEK	13,63	4,88	18,51	1,97	0,30		1,23	0,26		0,21		3,98	22,49	22,49	
KIRIBATI	6,50		6,50				0,50	2,46		0,31		3,27	9,76	9,76	
PÁPUA ÚJ-GUINEA	20,78	13,50	34,29	4,57		0,58	3,50	110,01	25,44	0,21		144,31	178,60	178,60	
SALAMON-SZIGE- TEK	14,59	1,68	16,26		0,43		2,00	31,27		0,12		33,81	50,08	50,08	

(millió euro)

	Lome												Cotonou	Állam össze- sen	
	NIP			Nem NIP											Összesen
	Támogató- sok	Egyedi köl- csönök	NIP összesen	Kamattámo- gatások	Sürgősségi segély	Segély menekültek részére	Kockázati tőkebefekte- tés	STABEX	SYSMIN	Átvezetések a többi alap- ról	SAF	Nem NIP összesen			
TONGA	6,36		6,36	0,22			1,67	4,33		0,03		6,25	12,61		12,61
TUVALU	1,58		1,58				0,50	0,14				0,64	2,22		2,22
VANUATU	6,70		6,70		0,55		1,00	19,29		0,13		20,97	27,67		27,67
SZAMOA	8,96		8,96		0,22		4,20	11,12		0,06		15,60	24,56		24,56
* CSENDES-ÓCE- ÁNI SZIGETEK ÖSSZESEN	79,10	20,06	99,16	6,76	1,49	0,58	14,60	178,88	25,44	1,07		228,82	327,98		327,98
AKCS-N BELÜLI KÖLTSÉGVETÉS														10,00	10,00
REGIONÁLIS EGY- ÜTTMŰKÖDÉS AKCS	817,78	44,30	862,09	1,02			55,53			12,57		69,12	931,20		931,20
* REGIONÁLIS EGYÜTTMŰKÖ- DÉS AKCS ÖSSZESEN	817,78	44,30	862,09	1,02			55,53			12,57		69,12	931,20	10,00	941,20
ÖSSZES AKCS-ORSZÁG					19,95					0,15		20,10	20,10		20,10
IGAZGATÁSI ÉS PÉNZÜGYI KÖLT- SÉGEK	8,56		8,56							0,02	5,33	5,35	13,91		13,91
* AKCS ÖSSZE- SEN	4 295,46	430,26	4 725,72	81,40	179,39	94,67	529,70	1 447,12	127,35	87,72	5,33	2 552,69	7 278,41	10,00	7 288,41
MAYOTTE	2,75	2,00	4,75				1,15					1,15	5,90		5,90
ÚJ-KALEDÓNIA	5,51	2,30	7,81		0,09		3,00		1,00	0,29		4,37	12,18		12,18
FRANCIA POLINÉ- ZIA	6,44	1,77	8,21	0,87			2,56	3,92		0,17		7,52	15,73		15,73
SAINT-PIERRE ÉS MIQUELON	2,41	1,00	3,41							0,03		0,03	3,45		3,45
FRANCIA DÉLI TERÜLETEK	0,27		0,27										0,27		0,27
WALLIS ÉS FUTUNA	2,30	0,93	3,23										3,23		3,23
* FRANCIA TOT ÖSSZESEN	19,69	8,00	27,69	0,87	0,09		6,71	3,92	1,00	0,49		13,07	40,76		40,76

2006.10.31.

HU

Az Európai Unió Hivatalos Lapja

C 265/105

	Lome												Cotonou	Állam össze- sen	
	NIP			Nem NIP											Összesen
	Támogatá- sok	Egyedi köl- csönök	NIP összesen	Kamattámo- gatások	Sürgősségi segély	Segély menekültek részére	Kockázati tőkebefekte- tés	STABEX	SYSMIN	Átvezetések a többi alap- ról	SAF	Nem NIP összesen			
ARUBA	4,12	1,63	5,75	0,18			2,90			0,21		3,29	9,04	9,04	
HOLLAND ANTIL- LÁK	12,77	1,86	14,63	0,62			0,24			0,63		1,48	16,11	16,11	
* HOLLAND TOT ÖSSZESEN	16,89	3,49	20,38	0,80			3,14			0,84		4,77	25,15	25,15	
ANGUILLA	1,69		1,69				1,50					1,50	3,19	3,19	
KAJMÁN-SZIGETEK		1,49	1,49	0,50								0,50	1,99	1,99	
FALKLAND-SZIGE- TEK	0,66		0,66					0,08		0,41		0,49	1,15	1,15	
MONTSERRAT	1,50	0,50	2,00				2,13			0,11		2,24	4,24	4,24	
SZENT ILONA	1,39		1,39										1,39	1,39	
TURKS- ÉS CAI- COS-SZIGETEK	1,73		1,73				0,15					0,15	1,88	1,88	
BRIT VIRGIN-SZI- GETEK		1,50	1,50	0,44			1,00					1,44	2,94	2,94	
* BRIT TOT ÖSSZESEN	6,96	3,49	10,45	0,94			4,78	0,08		0,52		6,31	16,76	16,76	
REGIONÁLIS EGYÜTTMŰKÖDÉS TOT	5,52		5,52										5,52	5,52	
* REGIONÁLIS EGYÜTTMŰKÖ- DÉS TOT	5,52		5,52										5,52	5,52	
ÖSSZES TOT					0,43							0,43	0,43	0,43	
* TOT ÖSSZESEN	49,05	14,98	64,04	2,60	0,51		14,62	4,00	1,00	1,84		24,58	88,62	88,62	
* AKCS+TOT ÖSSZESEN	4 344,51	445,24	4 789,76	84,00	179,90	94,67	544,32	1 451,12	128,35	89,56	5,33	2 577,27	7 367,03	7 377,03	

6. EFA

Átcsoportosított pénzeszközök 2005. éves

ÁLLAMOK ÉS ESZKÖZÖK SZERINTI HELYZET

(millió euro)

	Lome												Cotonou	Állam összesen	
	NIP			Nem NIP											Összesen
	Támogatások	Egyedi kölcsönök	NIP összesen	Kamattámogatások	Sürgősségi segély	Segély menekültek részére	Kockázati tőkebefektetés	STABEX	SYSMIN	Átvezetések a többi alapról	SAF	Nem NIP összesen			
ANGOLA	- 0,44		- 0,44										- 0,44		- 0,44
BENIN															
BURKINA FASO															
BOTSWANA															
BURUNDI															
KÖZÉP-AFRIKAI KÖZTÁRSASÁG	- 0,12		- 0,12										- 0,12		- 0,12
CSÁD	- 0,00		- 0,00										0,00		0,00
KAMERUN															
KONGÓ															
COMORE-SZIGETEK															
ZÖLD-FOKI KÖZTÁRSASÁG															
DZSIBUTI															
EGYENLÍTŐI GUINEA															
ETIÓPIA	- 0,02		- 0,02										- 0,02		- 0,02
GABON	- 0,17		- 0,17										- 0,17		- 0,17
GHÁNA	- 0,16		- 0,16										- 0,16		- 0,16
GAMBIA													0,00		0,00
BISSAU-GUINEA	0,37		0,37										0,37		0,37
GUINEA	- 0,31		- 0,31										- 0,31		- 0,31

(millió euro)

	Lome												Cotonou	Állam össze- sen	
	NIP			Nem NIP											Összesen
	Támogatá- sok	Egyedi köl- csönök	NIP összesen	Kamattámo- gatások	Sürgősségi segély	Segély menekültek részére	Kockázati tőkebefekte- tés	STABEX	SYSMIN	Átvezetések a többi alap- ról	SAF	Nem NIP összesen			
ELEFÁNTCSONT- PART													0,00	0,00	
KENYA	- 0,27		- 0,27							- 0,02		- 0,02	- 0,29	- 0,29	
LIBÉRIA	- 0,05		- 0,05							- 0,02		- 0,02	- 0,07	- 0,07	
LESOTHO															
MADAGASZKÁR	- 0,00		- 0,00										0,00	0,00	
MALAWI	0,20		0,20							- 0,02		- 0,02	0,18	0,18	
MAURITIUS	0,04		0,04										0,04	0,04	
MAURITÁNIA	1,33		1,33										1,33	1,33	
MALI															
MOZAMBIK	- 0,54		- 0,54										- 0,54	- 0,54	
NIGER						- 0,05						- 0,05	- 0,05	- 0,05	
RUANDA	- 0,58		- 0,58							0,24		0,24	- 0,35	- 0,35	
SZENEGÁL															
SEYCHELLE-SZIGE- TEK															
SIERRA LEONE	- 0,04		- 0,04										- 0,04	- 0,04	
SZOMÁLIA	- 0,36		- 0,36										- 0,36	- 0,36	
SÃO TOMÉ ÉS PRÍNCIPE															
SZUDÁN	0,95		0,95										0,95	0,95	
SZVÁZIFÖLD															
TANZÁNIA	- 0,28		- 0,28										- 0,28	- 0,28	
TOGO															
UGANDA	0,38		0,38										0,38	0,38	
NIGÉRIA	- 0,14	- 0,18	- 0,32										- 0,32	- 0,32	
ZAMBIA	0,00	- 0,30	- 0,30										- 0,30	- 0,30	
ZIMBABWE															

(millió euro)

	Lome												Cotonou	Állam össze- sen	
	NIP			Nem NIP											Összesen
	Támogatá- sok	Egyedi köl- csönök	NIP összesen	Kamattámo- gatások	Sürgősségi segély	Segély menekültek részére	Kockázati tőkebefekte- tés	STABEX	SYSMIN	Átvezetések a többi alap- ról	SAF	Nem NIP összesen			
KONGÓI DEMOK- RATIKUS KÖZTÁR- SASÁG	1,00		1,00										1,00		1,00
* AFRIKA ÖSSZE- SEN	0,79	- 0,48	0,30			- 0,05				0,18		0,14	0,44		0,44
ANTIGUA ÉS BAR- BUDA															
BARBADOS															
BELIZE															
BAHAMA-SZIGE- TEK															
DOMINIKAI KÖZ- TÁRSASÁG															
GRENADA															
GUYANA (ÁLLAM)	- 0,00		- 0,00										0,00		0,00
JAMAICA	- 0,00		- 0,00							0,01		0,01	0,01		0,01
ST KITTS ÉS NEVIS															
ST. LUCIA															
SURINAME	- 0,05		- 0,05										- 0,05		- 0,05
ST. VINCENT ÉS A GRENADINE-SZI- GETEK	- 0,09		- 0,09										- 0,09		- 0,09
TRINIDAD ÉS TOBAGO															
* KARIB-SZIGE- TEK ÖSSZESEN	- 0,15		- 0,15							0,01		0,01	- 0,14		- 0,14
FIDZSI-SZIGETEK	- 0,01		- 0,01										- 0,01		- 0,01
KIRIBATI															
PÁPUA ÚJ-GUINEA	- 0,21		- 0,21	- 0,02						- 0,02		- 0,04	- 0,26		- 0,26
SALAMON-SZIGE- TEK	- 0,01		- 0,01										- 0,01		- 0,01
TONGA	- 0,05		- 0,05										- 0,05		- 0,05

2006.10.31.

HU

Az Európai Unió Hivatalos Lapja

C 265/109

	Lome												Cotonou	Állam össze- sen	
	NIP			Nem NIP											Összesen
	Támogatá- sok	Egyedi köl- csönök	NIP összesen	Kamattámo- gatások	Sürgősségi segély	Segély menekültek részére	Kockázati tőkebefekte- tés	STABEX	SYSMIN	Átvezetések a többi alap- ról	SAF	Nem NIP összesen			
TUVALU															
VANUATU															
SZAMOA															
* CSENDES-ÓCE- ÁNI SZIGETEK ÖSSZESEN	- 0,28		- 0,28	- 0,02						- 0,02		- 0,04	- 0,32		- 0,32
AKCS-N BELÜLI KÖLTSÉGVETÉS															
REGIONÁLIS EGY- ÜTTMŰKÖDÉS AKCS	- 1,27		- 1,27										- 1,27		- 1,27
* REGIONÁLIS EGYÜTTMŰKÖ- DÉS AKCS ÖSSZESEN	- 1,27		- 1,27										- 1,27		- 1,27
ÖSSZES AKCS- ORSZÁG															
IGAZGATÁSI ÉS PÉNZÜGYI KÖLT- SÉGEK															
* AKCS ÖSSZE- SEN	- 0,91	- 0,48	- 1,40	- 0,02		- 0,05				0,17		0,10	- 1,29		- 1,29
MAYOTTE															
ÚJ-KALEDÓNIA															
FRANCIA POLINÉ- ZIA															
SAINT-PIERRE ÉS MIQUELON	- 0,01		- 0,01							- 0,00		- 0,00	- 0,01		- 0,01
FRANCIA DÉLI TERÜLETEK															
WALLIS ÉS FUTUNA															
* FRANCIA TOT ÖSSZESEN	- 0,01		- 0,01							0,00		0,00	- 0,01		- 0,01

(millió euro)

	Lome												Cotonou	Állam össze- sen	
	NIP			Nem NIP											Összesen
	Támogatá- sok	Egyedi köl- csönök	NIP összesen	Kamattámo- gatások	Sürgősségi segély	Segély menekültek részére	Kockázati tőkebefekte- tés	STABEX	SYSMIN	Átvezetések a többi alap- ról	SAF	Nem NIP összesen			
ARUBA															
HOLLAND ANTIL- LÁK															
* HOLLAND TOT ÖSSZESEN															
ANGUILLA															
KAJMÁN-SZIGETEK															
FALKLAND-SZIGE- TEK															
MONTSERRAT															
SZENT ILONA															
TURKS- ÉS CAI- COS-SZIGETEK															
BRIT VIRGIN-SZI- GETEK															
* BRIT TOT ÖSSZESEN															
REGIONÁLIS EGY- ÜTTMŰKÖDÉS TOT	- 0,01		- 0,01										- 0,01		- 0,01
* REGIONÁLIS EGYÜTTMŰKÖ- DÉS TOT	- 0,01		- 0,01										- 0,01		- 0,01
ÖSSZES TOT															
* TOT ÖSSZESEN	- 0,02		- 0,02							0,00		0,00	- 0,02		- 0,02
* AKCS+TOT ÖSSZESEN	- 0,94	- 0,48	- 1,42	- 0,02		- 0,05				0,17		0,10	- 1,32		- 1,32

2006.10.31.

HU

Az Európai Unió Hivatalos Lapja

C 265/111

6. EFA

2005. évi kifizetések, kumulatív

ÁLLAMOK ÉS ESZKÖZÖK SZERINTI HELYZET

(millió euro)

	Lome												Cotonou	Állam össze- sen	
	NIP			Nem NIP											Összesen
	Támogatá- sok	Egyedi köl- csönök	NIP összesen	Kamattámo- gatások	Sürgősségi segély	Segély menekültek részére	Kockázati tőkebefek- tés	STABEX	SYSMIN	Átvezetések a többi alap- ról	SAF	Nem NIP összesen			
ANGOLA	97,15		97,15		13,66	2,62	2,50					18,79	115,94		115,94
BENIN	85,62		85,62		0,33	0,12	12,72	17,72		3,18		34,07	119,69		119,69
BURKINA FASO	106,57		106,57		0,35		12,74	7,32		6,58		27,00	133,56		133,56
BOTSWANA	20,99	5,32	26,31	2,59	0,43	0,37	4,04		21,65	0,48		29,57	55,87		55,87
BURUNDI	83,62	9,92	93,54		0,21	0,39	10,06	44,50		1,06		56,21	149,76		149,76
KÖZÉP-AFRIKAI KÖZTÁRSASÁG	67,15		67,15		0,61		4,76	31,22		2,50		39,10	106,26		106,26
CSÁD	83,99		83,99		1,17	1,79	3,54	40,39		1,57		48,47	132,46		132,46
KAMERUN	70,49	29,38	99,87		0,14		1,00	198,76		3,30		203,20	303,07		303,07
KONGÓ	28,25	7,67	35,91				11,54			0,33		11,87	47,79		47,79
COMORE-SZIGE- TEK	20,21		20,21				2,00	9,56		0,40		11,97	32,17		32,17
ZÖLD-FOKI KÖZ- TÁRSASÁG	24,38		24,38				3,00			0,29		3,29	27,67		27,67
DZSIBUTI	15,11		15,11		0,15	1,13	0,87			0,13		2,27	17,38		17,38
EGYENLÍTŐI GUI- NEA	11,89		11,89				4,00	9,83		0,33		14,16	26,06		26,06
ETIÓPIA	163,45	6,56	170,01		47,45	10,25	29,94	98,61		0,84		187,09	357,10		357,10
GABON	18,52	7,31	25,82		0,10			3,13		0,27		3,49	29,32		29,32
GHÁNA	96,24		96,24	3,22			21,98			0,01		25,21	121,45		121,45
GAMBIA	20,52		20,52		0,20		5,70	13,72		0,20		19,81	40,33		40,33
BISSAU-GUINEA	36,69		36,69		0,08		3,36	2,88		0,34		6,66	43,35		43,35
GUINEA	106,48	5,00	111,48		1,05	2,29	38,00		28,63	0,81		70,78	182,26		182,26

(millió euro)

	Lome												Cotonou	Állam össze- sen	
	NIP			Nem NIP											Összesen
	Támogatá- sok	Egyedi köl- csönök	NIP összesen	Kamattámo- gatások	Sürgősségi segély	Segély menekültek részére	Kockázati tőkebefekte- tés	STABEX	SYSMIN	Átvezetések a többi alap- ról	SAF	Nem NIP összesen			
ELEFÁNTCSONT- PART	60,73	21,04	81,77	11,83	0,88	1,40	0,09	365,26		3,82		383,27	465,04		465,04
KENYA	100,08	10,00	110,08	10,81	0,43	0,02	6,65	70,90		1,55		90,35	200,43		200,43
LIBÉRIA	43,23		43,23		6,71	1,83				0,48		9,02	52,24		52,24
LESOTHO	30,46	9,84	40,30				4,96	4,36		1,05		10,38	50,68		50,68
MADAGASZKÁR	103,50	12,37	115,87		0,25		30,38	4,51		2,97		38,11	153,98		153,98
MALAWI	108,73	4,96	113,69	1,66	4,14	13,22	12,00	21,70		1,05		53,77	167,46		167,46
MAURITIUS	20,23	9,67	29,91	3,20	0,07		5,81	2,95		0,22		12,24	42,15		42,15
MAURITÁNIA	60,46		60,46		0,74	1,55	21,51		18,00	0,65		42,45	102,90		102,90
MALI	126,13	5,00	131,13		0,76		14,76	20,27		2,70		38,48	169,61		169,61
MOZAMBIK	150,43		150,43		16,29	13,29	11,88	21,45				62,92	213,34		213,34
NIGER	102,66	4,61	107,27		0,37	2,68	14,30	6,61	12,18	1,53		37,66	144,94		144,94
RUANDA	102,76		102,76		1,57	0,22	12,25	61,91		0,82		76,77	179,52		179,52
SZENEGÁL	97,68	9,77	107,45		1,60	4,18	22,32	106,95	21,20	2,51		158,75	266,20		266,20
SEYCHELLE-SZIGE- TEK	6,18		6,18	0,22			1,47					1,69	7,86		7,86
SIERRA LEONE	57,94	4,87	62,81		0,42		7,50			1,67		9,59	72,39		72,39
SZOMÁLIA	155,50		155,50		10,48	3,78	11,29			4,97		30,52	186,02		186,02
SÃO TOMÉ ÉS PRÍNCIPE	6,00		6,00		0,11		2,25	1,62		0,03		4,02	10,02		10,02
SZUDÁN	83,64		83,64		40,62	19,94	21,74	63,92		0,47		146,69	230,33		230,33
SZVÁZIFÖLD	19,89	4,73	24,61	0,71		1,34	7,00			0,32		9,37	33,98		33,98
TANZÁNIA	160,63		160,63		0,10		13,44	8,91		0,99		23,44	184,07		184,07
TOGO	46,86	2,40	49,26				7,54	25,55		0,81		33,89	83,15		83,15
UGANDA	128,52		128,52		2,52	5,92	15,60			2,20		26,24	154,75		154,75
NIGÉRIA	49,53	127,71	177,24	15,02	1,08		0,59			0,93		17,63	194,87		194,87
ZAMBIA	74,19	14,70	88,89		0,55	0,63	11,41			1,72		14,31	103,20		103,20
ZIMBABWE	42,83	29,73	72,56	10,52		1,26	0,95					12,74	85,30		85,30

2006.10.31.

HU

Az Európai Unió Hivatalos Lapja

C 265/113

	Lome												Cotonou	Állam össze- sen	
	NIP			Nem NIP											Összesen
	Támogatá- sok	Egyedi köl- csönök	NIP összesen	Kamattámo- gatások	Sürgősségi segély	Segély menekültek részére	Kockázati tőkebefekte- tés	STABEX	SYSMIN	Átvezetések a többi alap- ról	SAF	Nem NIP összesen			
KONGÓI DEMOK- RATIKUS KÖZTÁR- SASÁG	148,24	7,15	155,39	1,26	0,94	2,05				4,02		8,28	163,67	163,67	
* AFRIKA ÖSSZE- SEN	3 244,32	349,71	3 594,03	61,04	156,56	92,28	429,44	1 264,50	101,65	60,11		2 165,59	5 759,62	5 759,62	
ANTIGUA ÉS BAR- BUDA	3,44	0,98	4,42				1,50					1,50	5,92	5,92	
BARBADOS	2,83	0,93	3,76	1,10			0,37			0,68		2,15	5,91	5,91	
BELIZE	4,98	3,00	7,98	0,14		1,81	1,00			2,11		5,07	13,05	13,05	
BAHAMA-SZIGE- TEK	2,59	0,74	3,33	2,57						0,08		2,65	5,98	5,98	
DOMINIKAI KÖZ- TÁRSASÁG	5,84		5,84				3,80	1,21		0,03		5,03	10,87	10,87	
GRENADA	5,44		5,44		0,09		2,62	2,53		0,02		5,26	10,70	10,70	
GUYANA (ÁLLAM)	21,83		21,83		0,25		3,60			0,07		3,91	25,74	25,74	
JAMAICA	29,86	10,00	39,86	5,40	0,77		2,09			3,27		11,53	51,39	51,39	
ST KITTS ÉS NEVIS	3,50		3,50				1,50					1,50	5,00	5,00	
ST. LUCIA	5,10		5,10	0,91			2,00			0,05		2,96	8,06	8,06	
SURINAME	16,26	0,54	16,80		0,10		3,00			0,78		3,89	20,69	20,69	
ST. VINCENT ÉS A GRENADINE-SZI- GETEK	6,64		6,64	0,55	0,09		2,59			0,00		3,23	9,87	9,87	
TRINIDAD ÉS TOBAGO	6,99		6,99	1,91	0,10		2,96			6,31		11,27	18,26	18,26	
* KARIB-SZIGE- TEK ÖSSZESEN	115,30	16,19	131,48	12,58	1,40	1,81	27,02	3,74		13,40		59,95	191,44	191,44	
FIDZSI-SZIGETEK	13,51	4,88	18,39	1,97	0,30		1,23	0,26		0,21		3,98	22,37	22,37	
KIRIBATI	6,49		6,49					2,46		0,31		2,77	9,26	9,26	
PÁPUA ÚJ-GUINEA	20,78	13,50	34,29	4,57		0,58	3,50	110,01	25,44	0,21		144,31	178,60	178,60	
SALAMON-SZIGE- TEK	14,41	1,68	16,09		0,43		2,00	31,27		0,12		33,81	49,90	49,90	
TONGA	6,36		6,36	0,22			1,67	4,33		0,03		6,25	12,61	12,61	

(millió euro)

	Lome												Cotonou	Állam össze- sen	
	NIP			Nem NIP											Összesen
	Támogató- sok	Egyedi köl- csönök	NIP összesen	Kamattámo- gatások	Sürgősségi segély	Segély menekültek részére	Kockázati tőkebefekte- tés	STABEX	SYSMIN	Átvezetések a többi alap- ról	SAF	Nem NIP összesen			
TUVALU	1,58		1,58				0,50	0,14				0,64	2,22		2,22
VANUATU	6,70		6,70		0,55		1,00	19,29		0,13		20,97	27,67		27,67
SZAMOA	8,96		8,96		0,22		4,20	11,12		0,06		15,60	24,56		24,56
* CSENDES-ÓCE- ÁNI SZIGETEK ÖSSZESEN	78,80	20,06	98,86	6,76	1,49	0,58	14,10	178,88	25,44	1,07		228,32	327,18		327,18
AKCS-N BELÜLI KÖLTSÉGVETÉS														10,00	10,00
REGIONÁLIS EGY- ÜTTMŰKÖDÉS AKCS	811,01	44,30	855,31	1,02			55,53			12,19		68,73	924,05		924,05
* REGIONÁLIS EGYÜTTMŰKÖ- DÉS AKCS ÖSSZESEN	811,01	44,30	855,31	1,02			55,53			12,19		68,73	924,05	10,00	934,05
ÖSSZES AKCS-ORSZÁG					19,95					0,15		20,10	20,10		20,10
IGAZGATÁSI ÉS PÉNZÜGYI KÖLT- SÉGEK	7,89		7,89							0,02	5,33	5,35	13,24		13,24
* AKCS ÖSSZE- SEN	4 257,32	430,26	4 687,58	81,40	179,39	94,67	526,09	1 447,12	127,10	86,93	5,33	2 548,04	7 235,62	10,00	7 245,62
MAYOTTE	2,75	2,00	4,75				1,15					1,15	5,90		5,90
ÚJ-KALEDÓNIA	5,51	2,30	7,81		0,09		3,00		1,00	0,27		4,36	12,17		12,17
FRANCIA POLINÉ- ZIA	6,36	1,77	8,13	0,87			2,56	3,92		0,17		7,52	15,65		15,65
SAINT-PIERRE ÉS MIQUELON	2,41	1,00	3,41							0,03		0,03	3,45		3,45
FRANCIA DÉLI TERÜLETEK	0,27		0,27										0,27		0,27
WALLIS ÉS FUTUNA	2,30	0,93	3,23										3,23		3,23
* FRANCIA TOT ÖSSZESEN	19,60	8,00	27,61	0,87	0,09		6,71	3,92	1,00	0,47		13,06	40,67		40,67

2006.10.31.

HU

Az Európai Unió Hivatalos Lapja

C 265/115

(millió euro)

	Lome												Cotonou	Állam össze- sen	
	NIP			Nem NIP											Összesen
	Támogatá- sok	Egyedi köl- csönök	NIP összesen	Kamattámo- gatások	Sürgősségi segély	Segély menekültek részére	Kockázati tőkebefekté- tés	STABEX	SYSMIN	Átvezetések a többi alap- ról	SAF	Nem NIP összesen			
ARUBA	4,12	1,63	5,75	0,18			2,90			0,21		3,29	9,04	9,04	
HOLLAND ANTIL- LÁK	12,48	1,86	14,34	0,62			0,24			0,63		1,48	15,82	15,82	
* HOLLAND TOT ÖSSZESEN	16,59	3,49	20,09	0,80			3,14			0,84		4,77	24,86	24,86	
ANGUILLA	1,69		1,69				1,50					1,50	3,19	3,19	
KAJMÁN-SZIGETEK		1,49	1,49	0,50								0,50	1,99	1,99	
FALKLAND-SZIGE- TEK	0,66		0,66					0,08		0,41		0,49	1,15	1,15	
MONTSERRAT	1,50	0,50	2,00				2,13			0,11		2,24	4,24	4,24	
SZENT ILONA	1,39		1,39										1,39	1,39	
TURKS- ÉS CAI- COS-SZIGETEK	1,73		1,73				0,15					0,15	1,88	1,88	
BRIT VIRGIN-SZI- GETEK		1,50	1,50	0,44			1,00					1,44	2,94	2,94	
* BRIT TOT ÖSSZESEN	6,96	3,49	10,45	0,94			4,78	0,08		0,52		6,31	16,76	16,76	
REGIONÁLIS EGY- ÜTTMŰKÖDÉS TOT	5,44		5,44										5,44	5,44	
* REGIONÁLIS EGYÜTTMŰKÖ- DÉS TOT	5,44		5,44										5,44	5,44	
ÖSSZES TOT					0,43							0,43	0,43	0,43	
* TOT ÖSSZESEN	48,60	14,98	63,59	2,60	0,51		14,62	4,00	1,00	1,83		24,56	88,15	88,15	
* AKCS+TOT ÖSSZESEN	4 305,92	445,24	4 751,16	84,00	179,90	94,67	540,71	1 451,12	128,10	88,77	5,33	2 572,61	7 323,77	10,00	7 333,77

6. EFA

2005. évi kifizetések

ÁLLAMOK ÉS ESZKÖZÖK SZERINTI HELYZET

(millió euro)

	Lome												Cotonou	Állam össze- sen	
	NIP			Nem NIP											Összesen
	Támogatá- sok	Egyedi köl- csönök	NIP összesen	Kamattámo- gatások	Sürgősségi segély	Segély menekültek részére	Kockázati tőkebefekte- tés	STABEX	SYSMIN	Átvezetések a többi alap- ról	SAF	Nem NIP összesen			
ANGOLA	- 0,15		- 0,15										- 0,15		- 0,15
BENIN															
BURKINA FASO															
BOTSWANA															
BURUNDI															
KÖZÉP-AFRIKAI KÖZTÁRSASÁG															
CSÁD	0,15		0,15										0,15		0,15
KAMERUN															
KONGÓ															
COMORE-SZIGE- TEK															
ZÖLD-FOKI KÖZ- TÁRSASÁG															
DZSIBUTI															
EGYENLÍTŐI GUI- NEA															
ETIÓPIA	0,01		0,01										0,01		0,01
GABON	0,00		0,00										0,00		0,00
GHÁNA															
GAMBIA															
BISSAU-GUINEA	0,54		0,54										0,54		0,54
GUINEA	- 0,32		- 0,32						- 0,05			- 0,05	- 0,37		- 0,37

(millió euro)

	Lome												Cotonou	Állam össze- sen	
	NIP			Nem NIP											Összesen
	Támogatá- sok	Egyedi köl- csönök	NIP összesen	Kamattámo- gatások	Sürgősségi segély	Segély menekültek részére	Kockázati tőkebefekte- tés	STABEX	SYSMIN	Átvezetések a többi alap- ról	SAF	Nem NIP összesen			
ELEFÁNTCSONT- PART															
KENYA	0,11		0,11										0,11		0,11
LIBÉRIA	0,08		0,08										0,08		0,08
LESOTHO															
MADAGASZKÁR															
MALAWI	1,97		1,97										1,97		1,97
MAURITIUS	0,09		0,09										0,09		0,09
MAURITÁNIA	1,09		1,09										1,09		1,09
MALI															
MOZAMBIK	3,37		3,37										3,37		3,37
NIGER						- 0,05							- 0,05	- 0,05	- 0,05
RUANDA	1,11		1,11				1,22			0,38			1,60	2,71	2,71
SZENEGÁL	- 0,46		- 0,46										- 0,46		- 0,46
SEYCHELLE-SZIGE- TEK													0,00		0,00
SIERRA LEONE	0,01		0,01										0,01		0,01
SZOMÁLIA	0,21		0,21										0,21		0,21
SÃO TOMÉ ÉS PRÍNCIPE													0,00		0,00
SZUDÁN	4,48		4,48										4,48		4,48
SZVÁZIFÖLD													0,00		0,00
TANZÁNIA	- 0,07		- 0,07										- 0,07		- 0,07
TOGO													0,00		0,00
UGANDA	1,49		1,49										1,49		1,49
NIGÉRIA													0,00		0,00
ZAMBIA	0,00		0,00										0,00		0,00
ZIMBABWE													0,00		0,00

(millió euro)

	Lome												Cotonou	Állam össze- sen	
	NIP			Nem NIP											Összesen
	Támogatá- sok	Egyedi köl- csönök	NIP összesen	Kamattámo- gatások	Sürgősségi segély	Segély menekültek részére	Kockázati tőkebefekte- tés	STABEX	SYSMIN	Átvezetések a többi alap- ról	SAF	Nem NIP összesen			
KONGÓI DEMOK- RATIKUS KÖZTÁR- SASÁG	5,39		5,39										5,39	5,39	
* AFRIKA ÖSSZE- SEN	19,10		19,10			- 0,05	1,22		- 0,05	0,38		1,50	20,60	20,60	
ANTIGUA ÉS BAR- BUDA															
BARBADOS															
BELIZE															
BAHAMA-SZIGE- TEK															
DOMINIKAI KÖZ- TÁRSASÁG															
GRENADA															
GUYANA (ÁLLAM)															
JAMAICA	0,09		0,09										0,09	0,09	
ST KITTS ÉS NEVIS															
ST. LUCIA															
SURINAME	0,19		0,19										0,19	0,19	
ST. VINCENT ÉS A GRENADINE-SZI- GETEK															
TRINIDAD ÉS TOBAGO															
* KARIB-SZIGE- TEK ÖSSZESEN	0,29		0,29										0,29	0,29	
FIDZSI-SZIGETEK															
KIRIBATI															
PÁPUA ÚJ-GUINEA				- 0,02									- 0,02	- 0,02	
SALAMON-SZIGE- TEK	- 0,01		- 0,01										- 0,01	- 0,01	
TONGA															

2006.10.31.

HU

Az Európai Unió Hivatalos Lapja

C 265/119

	Lome												Cotonou	Állam össze- sen	
	NIP			Nem NIP											Összesen
	Támogatá- sok	Egyedi köl- csönök	NIP összesen	Kamattámo- gatások	Sürgősségi segély	Segély menekültek részére	Kockázati tőkebefekte- tés	STABEX	SYSMIN	Átvezetések a többi alap- ról	SAF	Nem NIP összesen			
TUVALU															
VANUATU															
SZAMOA															
* CSENDES-ÓCE- ÁNI SZIGETEK ÖSSZESEN	- 0,01		- 0,01	- 0,02								- 0,02	- 0,03		- 0,03
AKCS-N BELÜLI KÖLTSÉGVETÉS															
REGIONÁLIS EGY- ÜTTMŰKÖDÉS AKCS	0,60		0,60										0,60		0,60
* REGIONÁLIS EGYÜTTMŰKÖ- DÉS AKCS ÖSSZESEN	0,60		0,60										0,60		0,60
ÖSSZES AKCS- ORSZÁG															
IGAZGATÁSI ÉS PÉNZÜGYI KÖLT- SÉGEK	0,11		0,11										0,11		0,11
* AKCS ÖSSZE- SEN	20,10		20,10	- 0,02		- 0,05	1,22		- 0,05	0,38		1,48	21,58		21,58
MAYOTTE															
ÚJ-KALEDÓNIA															
FRANCIA POLINÉ- ZIA	0,03		0,03										0,03		0,03
SAINT-PIERRE ÉS MIQUELON															
FRANCIA DÉLI TERÜLETEK															
WALLIS ÉS FUTUNA															
* FRANCIA TOT ÖSSZESEN	0,03		0,03										0,03		0,03

(millió euro)

	Lome												Cotonou	Állam össze- sen	
	NIP			Nem NIP											Összesen
	Támogatá- sok	Egyedi köl- csönök	NIP összesen	Kamattámo- gatások	Sürgősségi segély	Segély menekültek részére	Kockázati tőkebefekte- tés	STABEX	SYSMIN	Átvezetések a többi alap- ról	SAF	Nem NIP összesen			
ARUBA															
HOLLAND ANTIL- LÁK															
* HOLLAND TOT ÖSSZESEN															
ANGUILLA															
KAJMÁN-SZIGETEK															
FALKLAND-SZIGE- TEK															
MONTSERRAT															
SZENT ILONA															
TURKS- ÉS CAI- COS-SZIGETEK															
BRIT VIRGIN-SZI- GETEK															
* BRIT TOT ÖSSZESEN															
REGIONÁLIS EGY- ÜTTMŰKÖDÉS TOT	0,01		0,01										0,01		0,01
* REGIONÁLIS EGYÜTTMŰKÖ- DÉS TOT	0,01		0,01										0,01		0,01
ÖSSZES TOT															
* TOT ÖSSZESEN	0,04		0,04										0,04		0,04
* AKCS+TOT ÖSSZESEN	20,14		20,14	- 0,02		- 0,05	1,22		- 0,05	0,38		1,48	21,62		21,62

2006.10.31.

HU

Az Európai Unió Hivatalos Lapja

C 265/121

7. EFA

2005. kumulatív

ÁTFOGÓ HELYZET ÁLLAMOK SZERINTI BONTÁSBAN

(millió euró)

	Lome									Cotonou	Összesen		
	NIP	Nemzeti indikatív programok				Egyéb segélyek				Regionális határozatok	Határozatok	Átcsoportosított pénzeszközök	Kifizetések
		Határozatok	A NIP %-ában	Kifizetések	A NIP %-ában	Határozatok	A NIP %-ában	Kifizetések	A NIP %-ában				
ANGOLA	112,29	112,29	100 %	99,85	89 %	39,71	35 %	39,53	35 %		152,00	150,98	139,39
BENIN	88,94	88,94	100 %	86,65	97 %	60,46	68 %	60,45	68 %		149,40	148,41	147,09
BURKINA FASO	147,64	147,64	100 %	140,42	95 %	150,44	102 %	149,79	101 %		298,08	295,63	290,21
BOTSWANA	30,09	30,09	100 %	30,08	100 %	55,18	183 %	55,15	183 %		85,26	85,24	85,23
BURUNDI	94,58	94,58	100 %	76,52	81 %	86,35	91 %	77,46	82 %		180,93	170,32	153,97
KÖZÉP-AFRIKAI KÖZTÁRSASÁG	71,31	71,31	100 %	71,23	100 %	33,22	47 %	33,11	46 %		104,53	104,40	104,34
CSÁD	101,43	101,43	100 %	98,25	97 %	34,56	34 %	34,07	34 %		136,00	132,53	132,32
KAMERUN	106,92	106,92	100 %	104,41	98 %	289,86	271 %	285,71	267 %		396,79	394,81	390,13
KONGÓ	31,82	31,82	100 %	28,70	90 %	7,26	23 %	7,26	23 %		39,07	37,01	35,96
COMORE-SZIGETEK	21,16	21,16	100 %	20,31	96 %	13,82	65 %	13,82	65 %		34,97	34,57	34,13
ZÖLD-FOKI KÖZTÁRSASÁG	24,68	24,68	100 %	23,22	94 %	13,34	54 %	13,34	54 %		38,02	36,82	36,56
DZSIBUTI	17,43	17,43	100 %	17,42	100 %	5,67	33 %	5,67	33 %		23,10	23,10	23,10
EGYENLÍTŐI GUINEA	12,46	12,46	100 %	11,70	94 %	8,28	66 %	7,98	64 %		20,74	20,23	19,69
ERITREA	47,46	47,46	100 %	45,38	96 %	13,48	28 %	13,48	28 %		60,93	59,81	58,85
ETIÓPIA	211,40	211,40	100 %	181,85	86 %	344,22	163 %	322,82	153 %		555,62	546,52	504,67
GABON	29,68	29,68	100 %	29,31	99 %	24,80	84 %	24,75	83 %		54,48	54,13	54,06
GHÁNA	100,31	100,31	100 %	93,31	93 %	165,91	165 %	163,96	163 %		266,22	264,19	257,27
GAMBIA	21,72	21,72	100 %	21,55	99 %	11,58	53 %	11,38	52 %		33,30	33,15	32,93
BISSAU-GUINEA	36,73	36,73	100 %	34,28	93 %	22,17	60 %	21,90	60 %		58,90	58,06	56,18
GUINEA	122,19	122,19	100 %	120,78	99 %	168,59	138 %	147,42	121 %		290,78	280,42	268,20
ELEFÁNTCSONTPART	104,03	104,03	100 %	103,17	99 %	371,49	357 %	371,49	357 %		475,52	474,91	474,66

(millió euró)

	Lome									Cotonou	Összesen		
	NIP	Nemzeti indikatív programok				Egyéb segélyek				Regionális határozatok	Határozatok	Átcsoportosított pénzeszközök	Kifizetések
		Határozatok	A NIP %-ában	Kifizetések	A NIP %-ában	Határozatok	A NIP %-ában	Kifizetések	A NIP %-ában				
KENYA	131,52	131,52	100 %	121,79	93 %	155,96	119 %	154,85	118 %		287,48	285,47	276,64
LIBÉRIA								33,13			34,35	33,37	33,13
LESOTHO	47,61	47,61	100 %	45,37	95 %	54,66	115 %	54,34	114 %		102,27	99,99	99,72
MADAGASZKÁR	130,46	130,46	100 %	130,35	100 %	86,69	66 %	86,55	66 %		217,14	217,01	216,91
MALAWI	126,83	126,83	100 %	123,57	97 %	133,23	105 %	133,06	105 %		260,06	258,60	256,63
MAURITIUS	31,96	31,96	100 %	31,69	99 %	17,85	56 %	17,85	56 %		49,81	49,63	49,55
MAURITÁNIA	62,91	62,91	100 %	62,20	99 %	127,77	203 %	127,77	203 %		190,69	190,16	189,97
MALI	141,92	141,92	100 %	140,97	99 %	112,85	80 %	104,21	73 %		254,77	250,11	245,17
MOZAMBIK	167,18	167,18	100 %	156,69	94 %	94,14	56 %	94,04	56 %		261,32	256,30	250,73
NAMÍBIA	46,81	46,81	100 %	46,65	100 %	53,61	115 %	53,61	115 %		100,42	100,36	100,27
NIGER	138,90	138,90	100 %	138,22	100 %	63,47	46 %	61,13	44 %		202,37	200,21	199,36
RUANDA	116,36	116,36	100 %	113,06	97 %	83,72	72 %	81,77	70 %		200,08	199,64	194,83
SZENEGÁL	113,01	113,01	100 %	105,54	93 %	89,67	79 %	88,12	78 %		202,67	201,21	193,66
SEYCHELLE-SZIGETEK	5,26	5,26	100 %	5,26	100 %	3,05	58 %	3,05	58 %		8,31	8,31	8,31
SIERRA LEONE	77,14	77,14	100 %	67,40	87 %	42,91	56 %	42,91	56 %		120,06	117,35	110,31
SZOMÁLIA						18,44		18,44			18,44	18,44	18,44
SÃO TOMÉ ÉS PRÍNCIPE	7,97	7,97	100 %	7,89	99 %	10,63	133 %	10,49	132 %		18,60	18,60	18,38
SZUDÁN						144,19		90,07			144,19	144,05	90,07
SZVÁZIFÖLD	25,15	25,15	100 %	23,73	94 %	17,42	69 %	17,26	69 %		42,57	42,39	40,99
TANZÁNIA	158,64	158,64	100 %	156,02	98 %	224,52	142 %	224,35	141 %		383,16	380,75	380,37
TOGO	64,25	64,25	100 %	41,29	64 %	25,94	40 %	24,66	38 %		90,20	76,11	65,95
UGANDA	157,33	157,33	100 %	151,25	96 %	244,61	155 %	244,42	155 %		401,94	399,67	395,67
NIGÉRIA	253,23	253,23	100 %	153,14	60 %	14,74	6 %	14,43	6 %		267,97	208,82	167,56
ZAMBIA	100,91	100,91	100 %	99,97	99 %	215,80	214 %	215,58	214 %		316,71	315,99	315,56
ZIMBABWE	88,12	88,12	100 %	84,02	95 %	102,90	117 %	102,55	116 %		191,02	189,93	186,57
KONGÓI DEMOKRATIKUS KÖZTÁRSASÁG	155,66	155,66	100 %	92,55	59 %	41,86	27 %	41,20	26 %		197,51	164,27	133,75
* AFRIKA ÖSSZESEN	3 883,40	3 883,40	100 %	3 537,00	91 %	4 101,01	106 %	4 000,40	103 %		8 018,76	7 831,96	7 537,40

	Lome									Cotonou	Összesen		
	NIP	Nemzeti indikatív programok				Egyéb segélyek				Regionális határozatok	Határozatok	Átcsoportosított pénzeszközök	Kifizetések
		Határozatok	A NIP %-ában	Kifizetések	A NIP %-ában	Határozatok	A NIP %-ában	Kifizetések	A NIP %-ában				
ANTIGUA ÉS BARBUDA	2,94	2,94	100 %	2,94	100 %	0,70	24 %	0,70	24 %		3,64	3,64	3,64
BARBADOS	2,86	2,86	100 %	2,86	100 %	6,34	222 %	6,34	222 %		9,20	9,20	9,20
BELIZE	8,98	8,98	100 %	8,98	100 %	8,75	98 %	8,75	98 %		17,73	17,73	17,73
BAHAMA-SZIGETEK	4,29	4,29	100 %	4,29	100 %	7,27	169 %	7,27	169 %		11,57	11,57	11,57
DOMINIKAI KÖZTÁRSASÁG	83,04	83,04	100 %	80,59	97 %	72,18	87 %	68,78	83 %		155,22	150,11	149,37
DOMINIKAI KÖZÖSSÉG	5,36	5,36	100 %	3,22	60 %	19,59	366 %	19,59	366 %		24,95	24,13	22,82
GRENADA	5,38	5,38	100 %	5,38	100 %	14,78	275 %	14,78	275 %		20,16	20,16	20,16
GUYANA (ÁLLAM)	32,54	32,54	100 %	31,77	98 %	31,75	98 %	31,75	98 %		64,29	63,93	63,52
HAITI	81,59	81,59	100 %	80,57	99 %	68,37	84 %	62,37	76 %		149,96	149,05	142,94
JAMAICA	46,41	46,41	100 %	46,23	100 %	145,26	313 %	68,13	147 %		191,68	190,65	114,36
ST KITTS ÉS NEVIS	2,49	2,49	100 %	2,48	100 %	2,23	90 %	2,23	90 %		4,72	4,72	4,71
ST. LUCIA	1,94	1,94	100 %	1,77	91 %	30,75	1587 %	30,75	1587 %		32,69	32,53	32,53
SURINAME	17,51	17,51	100 %	16,04	92 %	6,44	37 %	5,73	33 %		23,95	22,43	21,77
ST. VINCENT ÉS A GRENADINE-SZIGETEK	3,22	3,22	100 %	3,22	100 %	36,72	1141 %	36,67	1140 %		39,94	39,89	39,89
TRINIDAD ÉS TOBAGO	9,27	9,27	100 %	9,27	100 %	32,71	353 %	29,71	320 %		41,98	41,98	38,98
* KARIB-SZIGETEK ÖSSZESEN	307,81	307,81	100 %	299,60	97 %	483,87	157 %	393,58	128 %		791,67	781,72	693,17
FIDZSI-SZIGETEK	21,99	21,99	100 %	20,94	95 %	3,20	15 %	3,14	14 %		25,19	25,19	24,07
KIRIBATI	6,00	6,00	100 %	5,83	97 %	1,78	30 %	1,78	30 %		7,78	7,66	7,60
PÁPUA ÚJ-GUINEA	45,37	45,37	100 %	42,78	94 %	134,97	297 %	134,97	297 %		180,34	178,33	177,75
SALAMON-SZIGETEK	20,14	20,14	100 %	19,49	97 %	9,88	49 %	9,88	49 %		30,01	29,63	29,36
TONGA	5,77	5,77	100 %	5,58	97 %	3,26	57 %	3,26	57 %		9,03	9,03	8,84
TUVALU	1,06	1,06	100 %	1,06	100 %	0,58	54 %	0,38	35 %		1,64	1,64	1,44
VANUATU	7,44	7,44	100 %	7,44	100 %	4,01	54 %	4,01	54 %		11,45	11,45	11,45

(millió euró)

	Lome									Cotonou	Összesen		
	NIP	Nemzeti indikatív programok				Egyéb segélyek				Regionális határozatok	Határozatok	Átcsoportosított pénzeszközök	Kifizetések
		Határozatok	A NIP %-ában	Kifizetések	A NIP %-ában	Határozatok	A NIP %-ában	Kifizetések	A NIP %-ában				
SZAMOA	8,92	8,92	100 %	8,92	100 %	11,62	130 %	11,62	130 %		20,54	20,54	20,54
* CSENDES-ÓCEÁNI SZIGETEK ÖSSZESEN	116,68	116,68	100 %	112,03	96 %	169,30	145 %	169,03	145 %	0,00	285,98	283,46	281,06
AKCS-N BELÜLI KÖLTSÉGVETÉS	50,00									50,00	50,00	50,00	50,00
REGIONÁLIS EGYÜTTMŰKÖDÉS AKCS	1 128,16	1 128,16	100 %	1 031,65	91 %	99,81	9 %	97,59	9 %		1 227,97	1 181,38	1 129,23
* REGIONÁLIS EGYÜTTMŰKÖDÉS AKCS ÖSSZESEN	1 178,16	1 128,16	96 %	1 031,65	88 %	99,81	8 %	97,59	8 %	50,00	1 277,97	1 231,38	1 179,23
ÖSSZES AKCS-ORSZÁG						264,91					264,91	262,29	260,07
IGAZGATÁSI ÉS PÉNZÜGYI KÖLTSÉGEK	3,00	3,00	100 %	2,66	89 %	5,10	170 %	5,05	168 %		8,10	7,76	7,72
* AKCS ÖSSZESEN	5 489,05	5 439,05	99 %	4 982,95	91 %	5 124,00	93 %	4 665,64	85 %	50,00	10 647,39	10 398,58	9 958,66
MAYOTTE	6,69	6,69	100 %	6,69	100 %	5,39	81 %	5,39	81 %		12,08	12,08	12,08
ÚJ-KALEDÓNIA	12,44	12,44	100 %	12,43	100 %	11,59	93 %	9,88	79 %		24,03	23,39	22,31
FRANCIA POLINÉZIA	12,96	12,96	100 %	12,82	99 %	7,37	57 %	7,37	57 %		20,34	20,23	20,20
SAINT-PIERRE ÉS MIQUELON	3,00	3,00	100 %	3,00	100 %	0,54	18 %	0,54	18 %		3,54	3,54	3,54
FRANCIA DÉLI TERÜLETEK	0,00	0,00	100 %	0,00	100 %						0,00	0,00	0,00
WALLIS ÉS FUTUNA	4,58	4,58	100 %	4,57	100 %	0,09	2 %	0,09	2 %		4,67	4,67	4,66
SEGÉLYTARTALÉK NEMZ. PROGR. PTF						0,09					0,09		
* FRANCIA TOT ÖSSZESEN	39,68	39,68	100 %	39,51	100 %	24,98	63 %	23,27	59 %		64,75	63,91	62,78
ARUBA	7,16	7,16	100 %	6,96	97 %	0,33	5 %	0,17	2 %		7,50	7,17	7,13
HOLLAND ANTILLÁK	17,18	17,18	100 %	13,38	78 %	11,41	66 %	10,45	61 %		28,59	26,60	23,83
* HOLLAND TOT ÖSSZESEN	24,34	24,34	100 %	20,34	84 %	11,74	48 %	10,62	44 %		36,08	33,77	30,96
ANGUILLA	2,72	2,72	100 %	2,72	100 %	0,35	13 %	0,35	13 %		3,07	3,07	3,07
KAJMÁN-SZIGETEK						1,17		1,17			1,17	1,17	1,17
FALKLAND-SZIGETEK						5,69		5,69			5,69	5,69	5,69
MONTSERRAT	3,80	3,80	100 %	3,65	96 %	0,59	15 %	0,59	15 %		4,39	4,38	4,24
SZENT ILONA	1,10	1,10	100 %	1,10	100 %	0,05	4 %	0,05	4 %		1,15	1,15	1,15
TURKS- ÉS CAICOS-SZIGETEK	3,89	3,89	100 %	3,89	100 %	0,06	1 %	0,06	1 %		3,95	3,95	3,95

2006.10.31.

HU

Az Európai Unió Hivatalos Lapja

C 265/125

(millió euró)

	Lome									Cotonou	Összesen		
	NIP	Nemzeti indikatív programok				Egyéb segélyek				Regionális határozatok	Határozatok	Átcsoportosított pénzeszközök	Kifizetések
		Határozatok	A NIP %-ában	Kifizetések	A NIP %-ában	Határozatok	A NIP %-ában	Kifizetések	A NIP %-ában				
BRIT VIRGIN-SZIGETEK	2,40	2,40	100 %	2,39	100 %	1,41	59 %	1,41	59 %		3,80	3,80	3,80
* BRIT TOT ÖSSZESEN	13,91	13,91	100 %	13,75	99 %	9,31	67 %	9,31	67 %		23,22	23,20	23,06
REGIONÁLIS EGYÜTTMŰKÖDÉS TOT	8,71	8,71	100 %	8,02	92 %	0,47	5 %	0,44	5 %		9,19	8,57	8,46
* REGIONÁLIS EGYÜTTMŰKÖDÉS TOT	8,71	8,71	100 %	8,02	92 %	0,47	5 %	0,44	5 %		9,19	8,57	8,46
ÖSSZES TOT						0,96		0,96			0,96	0,96	0,96
* TOT ÖSSZESEN	86,64	86,64	100 %	81,62	94 %	47,46	55 %	44,60	51 %		134,20	130,42	126,22
* AKCS+TOT ÖSSZESEN	5 575,69	5 525,69	99 %	5 064,57	91 %	5 171,46	93 %	4 710,24	84 %	50,00	10 781,59	10 529,00	10 084,88

3.2.2. táblázat

7. EFA

2005. éves

ÁTFOGÓ HELYZET ÁLLAMOK SZERINTI BONTÁSBAN

(millió euró)

	Lome									Cotonou Regionális határozatok	Összesen		
	NIP	Nemzeti indikatív programok				Egyéb segélyek					Határozatok	Átcsoportosított pénz- eszközök	Kifizetések
		Határozatok	A NIP %-ában	Kifizetések	A NIP %-ában	Határozatok	A NIP %-ában	Kifizetések	A NIP %-ában				
ANGOLA	112,29	- 1,14	- 1 %	10,79	10 %						- 1,14	0,91	10,79
BENIN	88,94	- 1,02	- 1 %	1,52	2 %						- 1,02	0,67	1,52
BURKINA FASO	147,64	- 0,24	0 %	2,29	2 %	- 1,22	- 1 %	0,11	0 %		- 1,46	2,21	2,40
BOTSWANA	30,09	- 0,82	- 3 %								- 0,82	- 0,24	
BURUNDI	94,58			11,45	12 %			0,40	0 %			- 6,37	11,85
KÖZÉP-AFRIKAI KÖZTÁRSASÁG	71,31	- 1,00	- 1 %	- 0,01	0 %	- 1,56	- 2 %				- 2,56	- 0,40	- 0,01
CSÁD	101,43	- 1,27	- 1 %	- 0,29	0 %						- 1,27	- 0,38	- 0,29
KAMERUN	106,92	- 0,46	0 %	0,04	0 %			0,02	0 %		- 0,46	- 0,24	0,07
KONGÓ	31,82	- 7,19	- 23 %	0,48	2 %	- 0,04	0 %				- 7,24	- 6,46	0,48
COMORE-SZIGETEK	21,16	- 0,48	- 2 %	- 0,49	- 2 %						- 0,48	- 0,31	- 0,49
ZÖLD-FOKI KÖZTÁRSASÁG	24,68			0,03	0 %							- 0,11	0,03
DZSIBUTI	17,43	- 0,61	- 4 %			- 0,10	- 1 %				- 0,71	- 0,11	
EGYENLÍTŐI GUINEA	12,46			0,10	1 %			0,25	2 %			0,36	0,35
ERITREA	47,46	- 0,12	0 %	6,04	13 %						- 0,12	- 0,76	6,04
ETIÓPIA	211,40	- 1,18	- 1 %	9,89	5 %	- 6,35	- 3 %	3,93	2 %		- 7,53	12,02	13,82
GABON	29,68			0,09	0 %							- 0,12	0,09
GHÁNA	100,31	- 6,16	- 6 %	3,43	3 %			0,07	0 %		- 6,16	- 0,50	3,50
GAMBIA	21,72			0,01	0 %			0,07	0 %			0,01	0,08
BISSAU-GUINEA	36,73			0,15	0 %			0,02	0 %			0,22	0,17
GUINEA	122,19	- 3,98	- 3 %	- 0,27	0 %	- 0,00	0 %	0,41	0 %		- 3,98	- 1,54	0,14
ELEFÁNTCSONTPART	104,03	- 0,02	0 %	0,04	0 %						- 0,02	- 0,11	0,04

	Lome									Cotonou	Összesen		
	NIP	Nemzeti indikatív programok				Egyéb segélyek				Regionális határozatok	Határozatok	Átcsoportosított pénzeszközök	Kifizetések
		Határozatok	A NIP %-ában	Kifizetések	A NIP %-ában	Határozatok	A NIP %-ában	Kifizetések	A NIP %-ában				
KENYA	131,52	- 0,78	- 1 %	13,52	10 %	- 0,93	- 1 %	0,88	1 %		- 1,72	- 0,52	14,39
LIBÉRIA						- 0,26					- 0,26	- 0,87	
LESOTHO	47,61	- 0,00	0 %	- 1,87	- 4 %	- 0,03	0 %	0,11	0 %		- 0,04	- 1,90	- 1,76
MADAGASZKÁR	130,46	- 0,79	- 1 %	0,53	0 %	- 0,52	0 %	- 0,05	0 %		- 1,31	- 0,65	0,48
MALAWI	126,83	- 0,22	0 %	1,61	1 %	- 0,80	- 1 %				- 1,02	- 0,04	1,61
MAURITIUS	31,96			0,39	1 %							- 0,09	0,39
MAURITÁNIA	62,91	- 0,48	- 1 %	0,11	0 %	- 0,19	0 %	0,02	0 %		- 0,66	- 0,35	0,14
MALI	141,92	- 2,00	- 1 %	- 0,31	0 %	- 0,00	0 %	0,70	0 %		- 2,00	1,76	0,38
MOZAMBIK	167,18	- 2,00	- 1 %	3,74	2 %			0,02	0 %		- 2,00	- 1,21	3,76
NAMÍBIA	46,81	- 0,06	0 %	0,05	0 %						- 0,06	0,06	0,05
NIGER	138,90	- 0,61	0 %	- 0,02	0 %	- 0,38	0 %	1,57	1 %		- 0,98	- 0,90	1,56
RUANDA	116,36	- 0,77	- 1 %	9,97	9 %	- 1,27	- 1 %	4,40	4 %		- 2,04	1,69	14,36
SZENEGÁL	113,01	- 0,45	0 %	- 4,86	- 4 %	- 0,20	0 %	- 0,95	- 1 %		- 0,65	- 0,64	- 5,80
SEYCHELLE-SZIGETEK	5,26												
SIERRA LEONE	77,14			8,26	11 %							1,29	8,26
SZOMÁLIA						- 0,46		0,10			- 0,46	- 0,21	0,10
SÃO TOMÉ ÉS PRÍNCIPE	7,97	- 0,03	0 %	0,00	0 %	- 0,00	0 %	0,56	7 %		- 0,03		0,57
SZUDÁN								50,00					50,00
SZVÁZIFÖLD	25,15	- 2,15	- 9 %	0,13	0 %						- 2,15	1,00	0,13
TANZÁNIA	158,64	- 1,26	- 1 %	0,35	0 %	- 0,10	0 %	1,51	1 %		- 1,36	- 0,59	1,86
TOGO	64,25			5,16	8 %			- 0,04	0 %			6,95	5,13
UGANDA	157,33	- 3,88	- 2 %	2,04	1 %	- 3,67	- 2 %	—	0 %		- 7,54	- 0,91	2,04
NIGÉRIA	253,23	- 4,49	- 2 %	23,93	9 %						- 4,49	16,64	23,93
ZAMBIA	100,91	- 1,11	- 1 %	0,01	0 %			0,00	0 %		- 1,11	- 0,59	0,01
ZIMBABWE	88,12	- 1,52	- 2 %	0,11	0 %	- 0,13	0 %				- 1,65	- 0,16	0,11
KONGÓI DEMOKRATIKUS KÖZTÁRSASÁG	155,66	- 1,33	- 1 %	13,92	9 %	- 0,69	0 %	1,36	1 %		- 2,02	30,26	15,28
* AFRIKA ÖSSZESEN	3 883,40	- 49,58	- 1 %	122,07	3 %	- 18,92	0 %	65,48	2 %		- 68,50	48,77	187,56

(millió euró)

	Lome									Cotonou	Összesen		
	NIP	Nemzeti indikatív programok				Egyéb segélyek				Regionális határozatok	Határozatok	Átcsoportosított pénzeszközök	Kifizetések
		Határozatok	A NIP %-ában	Kifizetések	A NIP %-ában	Határozatok	A NIP %-ában	Kifizetések	A NIP %-ában				
ANTIGUA ÉS BARBUDA	2,94	- 0,10	- 3 %								- 0,10		
BARBADOS	2,86	- 0,17	- 6 %	- 0,01	0 %						- 0,17	- 0,07	- 0,01
BELIZE	8,98												
BAHAMA-SZIGETEK	4,29	- 0,01	0 %			- 0,06	- 1 %				- 0,07	- 0,07	
DOMINIKAI KÖZTÁRSASÁG	83,04	- 1,73	- 2 %	- 0,20	0 %			0,95	1 %		- 1,73	- 1,59	0,75
DOMINIKAI KÖZÖSSÉG	5,36	- 0,09	- 2 %	1,03	19 %						- 0,09	0,67	1,03
GRENADA	5,38												
GUYANA (ÁLLAM)	32,54											- 0,03	
HAITI	81,59	- 2,43	- 3 %	0,88	1 %						- 2,43	0,33	0,88
JAMAICA	46,41	- 0,27	- 1 %					7,32	16 %		- 0,27	64,67	7,32
ST KITTS ÉS NEVIS	2,49												
ST. LUCIA	1,94	- 0,01	- 1 %	- 0,00	0 %			- 0,00	0 %		- 0,01		- 0,00
SURINAME	17,51			0,10	1 %							- 0,11	0,10
ST. VINCENT ÉS A GRENADINE-SZIGETEK	3,22							- 0,01	0 %			- 0,02	- 0,01
TRINIDAD ÉS TOBAGO	9,27	- 0,72	- 8 %			- 0,02	0 %	1,00	11 %		- 0,75	- 0,02	1,00
* KARIB-SZIGETEK ÖSSZESEN	307,81	- 5,54	- 2 %	1,80	1 %	- 0,09	0 %	9,26	3 %		- 5,63	63,77	11,06
FIDZSI-SZIGETEK	21,99			3,08	14 %							- 0,00	3,08
KIRIBATI	6,00			0,08	1 %							0,01	0,08
PÁPUA ÚJ-GUINEA	45,37	- 0,42	- 1 %	0,05	0 %	- 0,91	- 2 %				- 1,34	- 1,65	0,05
SALAMON-SZIGETEK	20,14	- 0,11	- 1 %	- 0,02	0 %						- 0,11	- 0,00	- 0,02
TONGA	5,77	- 0,23	- 4 %			- 0,01	0 %				- 0,24	- 0,23	—
TUVALU	1,06							0,30	28 %				0,30
VANUATU	7,44												—

2006.10.31.

HU

Az Európai Unió Hivatalos Lapja

C 265/129

	Lome									Cotonou	Összesen			
	NIP	Nemzeti indikatív programok				Egyéb segélyek					Regionális határozatok	Határozatok	Átcsoportosított pénzeszközök	Kifizetések
		Határozatok	A NIP %-ában	Kifizetések	A NIP %-ában	Határozatok	A NIP %-ában	Kifizetések	A NIP %-ában					
SZAMOA	8,92	- 0,00	0 %					0,50	6 %		- 0,00		0,50	
* CSENDES-ÓCEÁNI SZIGETEK ÖSSZESEN	116,68	- 0,77	- 1 %	3,18	3 %	- 0,93	- 1 %	0,80	1 %		- 1,69	- 1,88	3,98	
AKCS-N BELÜLI KÖLTSÉGVETÉS	50,00													
REGIONÁLIS EGYÜTTMŰKÖDÉS AKCS	1 128,16	- 8,26	- 1 %	29,88	3 %	- 0,28	0 %	- 0,00	0 %		- 8,54	- 1,22	29,88	
* REGIONÁLIS EGYÜTTMŰKÖDÉS AKCS ÖSSZESEN	1 178,16	- 8,26	- 1 %	29,88	3 %	- 0,28	0 %	0,00	0 %		- 8,54	- 1,22	29,88	
ÖSSZES AKCS-ORSZÁG														
IGAZGATÁSI ÉS PÉNZÜGYI KÖLTSÉGEK	3,00			0,01	0 %	- 1,32	- 44 %	0,03	1 %		- 1,32	- 0,36	0,04	
* AKCS ÖSSZESEN	5 489,05	- 64,16	- 1 %	156,95	3 %	- 21,52	0 %	75,57	1 %		- 85,68	109,09	232,52	
MAYOTTE	6,69													
ÚJ-KALEDÓNIA	12,44	- 0,00	0 %	1,00	8 %	- 0,04	0 %	0,64	5 %		- 0,04	0,41	1,64	
FRANCIA POLINÉZIA	12,96			0,11	1 %						—	—	0,11	
SAINT-PIERRE ÉS MIQUELON	3,00					- 0,00	0 %				- 0,00	- 0,00	—	
FRANCIA DÉLI TERÜLETEK	0,00													
WALLIS ÉS FUTUNA	4,58													
SEGÉLYTARTALÉK NEMZ. PROGR. PTF														
* FRANCIA TOT ÖSSZESEN	39,68	0,00	0 %	1,12	3 %	- 0,04	0 %	0,64	2 %		- 0,04	0,41	1,75	
ARUBA	7,16											- 0,11	—	
HOLLAND ANTILLÁK	17,18	- 0,00	0 %	1,04	6 %						- 0,00	1,14	1,04	
* HOLLAND TOT ÖSSZESEN	24,34	0,00	0 %	1,04	4 %						0,00	1,02	1,04	
ANGUILLA	2,72													
KAJMÁN-SZIGETEK														
FALKLAND-SZIGETEK						- 0,00					- 0,00			
MONTSERRAT	3,80	- 0,10	- 3 %								- 0,10			
SZENT ILONA	1,10													
TURKS- ÉS CAICOS-SZIGETEK	3,89													

(millió euró)

	Lome									Cotonou	Összesen		
	NIP	Nemzeti indikatív programok				Egyéb segélyek				Regionális határozatok	Összesen		
		Határozatok	A NIP %-ában	Kifizetések	A NIP %-ában	Határozatok	A NIP %-ában	Kifizetések	A NIP %-ában		Határozatok	Átcsoportosított pénzeszközök	Kifizetések
BRIT VIRGIN-SZIGETEK	2,40												
* BRIT TOT ÖSSZESEN	13,91	- 0,10	- 1 %			0,00	0 %				- 0,10		
REGIONÁLIS EGYÜTTMŰKÖDÉS TOT	8,71	- 0,26	- 3 %								- 0,26		
* REGIONÁLIS EGYÜTTMŰKÖDÉS TOT	8,71	- 0,26	- 3 %								- 0,26		
ÖSSZES TOT													
* TOT ÖSSZESEN	86,64	- 0,36	0 %	2,15	2 %	- 0,05	0 %	0,64	1 %		- 0,41	1,44	2,79
* AKCS+TOT ÖSSZESEN	5 575,69	- 64,52	- 1 %	159,10	3 %	- 21,57	0 %	76,21	1 %		- 86,09	110,52	235,31

2006.10.31.

HU

Az Európai Unió Hivatalos Lapja

C 265/131

7. EFA

Határozatok 2005. kumulatív

ÁLLAMOK ÉS ESZKÖZÖK SZERINTI HELYZET

(millió euro)

	Lome												Cotonou	Állam össze- sen
	NIP	Nem NIP										Összesen		
	Támogatá- sok	Kamattámo- gatások	Sürgősségi segély	Segély menekültek részére	Kockázati tőkebefekte- tés	STABEX	SYSMIN	Átvezetések a többi alapról	SAF	Súlyosan eladósodott szegény országok	Nem NIP összesen			
ANGOLA	112,29		28,38	9,41	1,91						39,71	152,00		152,00
BENIN	88,94		0,92		12,00	1,31		7,13	39,10		60,46	149,40		149,40
BURKINA FASO	147,64		0,84		22,44	18,63	22,25	2,87	83,41		150,44	298,08		298,08
BOTSWANA	30,09	16,45		0,23	2,53		33,72	2,25			55,18	85,26		85,26
BURUNDI	94,58		17,05			54,56		2,75	12,00		86,35	180,93		180,93
KÖZÉP-AFRIKAI KÖZTÁRSASÁG	71,31			0,23		18,37		4,76	9,85		33,22	104,53		104,53
CSÁD	101,43		0,98			11,31		2,69	19,58		34,56	136,00		136,00
KAMERUN	106,92	0,27			8,61	244,19		3,19	33,61		289,86	396,79		396,79
KONGÓ	31,82							0,66	6,60		7,26	39,07		39,07
COMORE-SZIGETEK	21,16				2,43	4,29		0,60	6,50		13,82	34,97		34,97
ZÖLD-FOKI KÖZTÁRSASÁG	24,68		0,18		11,71	1,20		0,25			13,34	38,02		38,02
DZSIBUTI	17,43		0,42	0,47	0,50			0,19	4,10		5,67	23,10		23,10
EGYENLÍTŐI GUINEA	12,46					7,60		0,67			8,28	20,74		20,74
ERITREA	47,46		1,75	3,73	8,00						13,48	60,93		60,93
ETIÓPIA	211,40		6,95	7,07	68,51	179,49		3,80	78,40		344,22	555,62		555,62
GABON	29,68	0,40			0,60		14,00	1,66	8,15		24,80	54,48		54,48
GHÁNA	100,31	13,46	1,28		1,65	50,58	0,15	11,74	87,06		165,91	266,22		266,22
GAMBIA	21,72				4,30	0,35		0,72	6,20		11,58	33,30		33,30
BISSAU-GUINEA	36,73		1,20		4,63	1,28		5,59	9,48		22,17	58,90		58,90
GUINEA	122,19	3,28	2,37	1,49	48,06		80,17	7,56	25,66		168,59	290,78		290,78

(millió euro)

	Lome												Cotonou	Állam összesen
	NIP	Nem NIP										Összesen		
	Támogatások	Kamattámogatások	Sürgősségi segély	Segély menekültek részére	Kockázati tőkebefektetés	STABEX	SYSMIN	Átvezetések a többi alapról	SAF	Súlyosan eladósodott szegény országok	Nem NIP összesen			
ELEFÁNTCSONTPART	104,03	6,12	0,83	2,53	11,55	269,68		3,66	77,12		371,49	475,52		475,52
KENYA	131,52	10,65	9,31	0,86	44,53	84,80		5,81			155,96	287,48		287,48
LIBÉRIA			16,09	4,32				13,94			34,35	34,35		34,35
LESOTHO	47,61	6,89			17,18	3,71		5,30	21,59		54,66	102,27		102,27
MADAGASZKÁR	130,46		1,65		12,71	55,50		6,03	10,80		86,69	217,14		217,14
MALAWI	126,83		1,30	14,34	44,79	8,69		11,76	52,34		133,23	260,06		260,06
MAURITIUS	31,96	12,15			5,10			0,60			17,85	49,81		49,81
MAURITÁNIA	62,91	3,47	1,36	0,08	18,40	16,15	57,85	6,00	24,46		127,77	190,69		190,69
MALI	141,92	5,02	1,21	0,68	20,81	0,94	15,06	7,82	61,32		112,85	254,77		254,77
MOZAMBIK	167,18		6,16	26,18	28,16	3,64			30,00		94,14	261,32		261,32
NAMÍBIA	46,81	9,42	0,17		6,42		37,60				53,61	100,42		100,42
NIGER	138,90		0,46	0,09	5,00		31,08	4,44	22,40		63,47	202,37		202,37
RUANDA	116,36		24,43	0,64	14,00	41,62		3,03			83,72	200,08		200,08
SZENEGÁL	113,01	2,35	0,65	1,43	13,10	32,27		7,37	32,50		89,67	202,67		202,67
SEYCHELLE-SZIGETEK	5,26				3,00			0,05			3,05	8,31		8,31
SIERRA LEONE	77,14		9,53	0,81	8,00	10,01	0,18	2,48	11,90		42,91	120,06		120,06
SZOMÁLIA								18,44			18,44	18,44		18,44
SÃO TOMÉ ÉS PRÍNCIPE	7,97				5,60	2,89		0,07	2,07		10,63	18,60		18,60
SZUDÁN			39,97			103,83		0,38			144,19	144,19		144,19
SZVÁZIFÖLD	25,15				16,00			1,42			17,42	42,57		42,57
TANZÁNIA	158,64		2,84		50,96	57,74		9,67	103,30		224,52	383,16		383,16
TOGO	64,25		0,41			20,77	0,06	4,70			25,94	90,20		90,20
UGANDA	157,33	0,78	1,41	0,75	38,86	144,07		2,35	51,80	4,59	244,61	401,94		401,94
NIGÉRIA	253,23	9,97	1,03		2,50			1,24			14,74	267,97		267,97
ZAMBIA	100,91		1,25	1,10	49,85		60,16	7,03	96,41		215,80	316,71		316,71
ZIMBABWE	88,12	13,72	0,64	1,78	16,15	26,97	0,09	7,53	36,00		102,90	191,02		191,02

2006.10.31.

HU

Az Európai Unió Hivatalos Lapja

C 265/133

	Lome												Cotonou	Állam össze- sen
	NIP	Nem NIP										Összesen		
	Támogatá- sok	Kamattámo- gatások	Sürgősségi segély	Segély menekültek részére	Kockázati tőkebefekte- tés	STABEX	SYSMIN	Átvezetések a többi alapról	SAF	Súlyosan eladósodott szegény országok	Nem NIP összesen			
KONGÓI DEMOKRATIKUS KÖZTÁRSASÁG	155,66		13,54	5,30				23,01			41,86	197,51		197,51
* AFRIKA ÖSSZESEN	3 883,40	114,39	196,59	83,50	630,55	1 476,42	352,37	213,23	1 063,71	4,59	4 135,35	8 018,76		8 018,76
ANTIGUA ÉS BARBUDA	2,94		0,66					0,05			0,70	3,64		3,64
BARBADOS	2,86	5,40						0,95			6,34	9,20		9,20
BELIZE	8,98	0,46	0,74	0,50	3,50			3,56			8,75	17,73		17,73
BAHAMA-SZIGETEK	4,29	6,91						0,36			7,27	11,57		11,57
DOMINIKAI KÖZTÁRSASÁG	83,04	1,16			25,23		23,01		22,78		72,18	155,22		155,22
DOMINIKAI KÖZÖSSÉG	5,36				2,50	14,94		0,00	2,15		19,59	24,95		24,95
GRENADA	5,38	0,68			1,50	10,59		0,02	1,98		14,78	20,16		20,16
GUYANA (ÁLLAM)	32,54				13,30		0,24	4,07	7,70	6,44	31,75	64,29		64,29
HAITI	81,59		4,89		14,00	32,51			16,97		68,37	149,96		149,96
JAMAICA	46,41	20,69			19,12		70,11	32,85	2,50		145,26	191,68		191,68
ST KITTS ÉS NEVIS	2,49				2,00			0,23			2,23	4,72		4,72
ST. LUCIA	1,94	2,23	0,08		1,50	26,83		0,12			30,75	32,69		32,69
SURINAME	17,51			0,50	0,65		0,16	5,13			6,44	23,95		23,95
ST. VINCENT ÉS A GRENADINE- SZIGETEK	3,22				5,00	31,57		0,15			36,72	39,94		39,94
TRINIDAD ÉS TOBAGO	9,27	15,46			10,07			0,98	6,20		32,71	41,98		41,98
* KARIB-SZIGETEK ÖSSZE- SEN	307,81	52,97	6,36	1,00	98,37	116,46	93,53	48,46	60,28	6,44	483,87	791,67		791,67
FIDZSI-SZIGETEK	21,99	1,20	1,00		0,06			0,95			3,20	25,19		25,19
KIRIBATI	6,00				1,00	0,63		0,16			1,78	7,78		7,78
PÁPUA ÚJ-GUINEA	45,37	4,97	0,11		21,33	84,58		3,48	20,50		134,97	180,34		180,34
SALAMON-SZIGETEK	20,14				1,30	8,10		0,48			9,88	30,01		30,01
TONGA	5,77	0,64			0,22	2,02		0,39			3,26	9,03		9,03
TUVALU	1,06				0,50	0,03		0,04			0,58	1,64		1,64

(millió euro)

	Lome											Cotonou	Állam össze- sen	
	NIP	Nem NIP												Összesen
	Támogatá- sok	Kamattámo- gatások	Sürgősségi segély	Segély menekültek részére	Kockázati tőkebefekte- tés	STABEX	SYSMIN	Átvezetések a többi alapról	SAF	Súlyosan eladósodott szegény országok	Nem NIP összesen			
VANUATU	7,44		0,15		1,00	2,69		0,17			4,01	11,45		11,45
SZAMOA	8,92		0,30		5,50	5,78		0,04			11,62	20,54		20,54
* CSENDES-ÓCEÁNI SZIGE- TEK ÖSSZESEN	116,68	6,80	1,57		30,91	103,82		5,70	20,50		169,30	285,98		285,98
AKCS-N BELÜLI KÖLTSÉGVETÉS													50,00	50,00
REGIONÁLIS EGYÜTTMŰKÖ- DÉS AKCS	1 128,16	12,86			44,76			42,18			99,81	1 227,97		1 227,97
* REGIONÁLIS EGYÜTTMŰ- KÖDÉS AKCS ÖSSZESEN	1 128,16	12,86			44,76			42,18			99,81	1 227,97	50,00	1 277,97
ÖSSZES AKCS-ORSZÁG		13,12	198,82		12,25		0,21	11,54		28,97	264,91	264,91		264,91
IGAZGATÁSI ÉS PÉNZÜGYI KÖLTSÉGEK	3,00							0,41	4,69		5,10	8,10		8,10
* AKCS ÖSSZESEN	5 439,05	200,15	403,35	84,50	816,85	1 696,69	446,10	321,52	1 149,17	40,00	5 158,35	10 597,39	50,00	10 647,39
MAYOTTE	6,69		0,49		4,90						5,39	12,08		12,08
ÚJ-KALEDÓNIA	12,44	0,64	0,25		6,00		2,50	2,20			11,59	24,03		24,03
FRANCIA POLINÉZIA	12,96	0,92	0,11		3,91	0,93		1,50			7,37	20,34		20,34
SAINT-PIERRE ÉS MIQUELON	3,00							0,54			0,54	3,54		3,54
FRANCIA DÉLI TERÜLETEK	0,00											0,00		0,00
WALLIS ÉS FUTUNA	4,58		0,08					0,02			0,09	4,67		4,67
SEGÉLYTARTALÉK NEMZ. PROGR. PTF								0,09			0,09	0,09		0,09
* FRANCIA TOT ÖSSZESEN	39,68	1,56	0,92		14,81	0,93	2,50	4,35			25,07	64,75		64,75
ARUBA	7,16	0,07						0,27			0,33	7,50		7,50
HOLLAND ANTILLÁK	17,18	0,67			6,59			4,15			11,41	28,59		28,59
* HOLLAND TOT ÖSSZESEN	24,34	0,74			6,59			4,42			11,74	36,08		36,08
ANGUILLA	2,72							0,35			0,35	3,07		3,07
KAJMÁN-SZIGETEK		1,07		0,09							1,17	1,17		1,17

2006.10.31.

HU

Az Európai Unió Hivatalos Lapja

C 265/135

(millió euro)

	Lome											Cotonou	Állam össze- sen	
	NIP	Nem NIP												Összesen
	Támogatá- sok	Kamattámo- gatások	Sürgősségi segély	Segély menekültek részére	Kockázati tőkebefekte- tés	STABEX	SYSMIN	Átvezetések a többi alapról	SAF	Súlyosan eladósodott szegény országok	Nem NIP összesen			
FALKLAND-SZIGETEK		0,62				5,07		0,01			5,69	5,69		5,69
MONTSERRAT	3,80		0,38	0,20				0,01			0,59	4,39		4,39
SZENT ILONA	1,10							0,05			0,05	1,15		1,15
TURKS- ÉS CAICOS-SZIGETEK	3,89							0,06			0,06	3,95		3,95
BRIT VIRGIN-SZIGETEK	2,40	0,19			1,10			0,12			1,41	3,80		3,80
* BRIT TOT ÖSSZESEN	13,91	1,88	0,38	0,29	1,10	5,07		0,59			9,31	23,22		23,22
REGIONÁLIS EGYÜTTMŰKÖ- DÉS TOT	8,71							0,47			0,47	9,19		9,19
* REGIONÁLIS EGYÜTTMŰ- KÖDÉS TOT	8,71							0,47			0,47	9,19		9,19
ÖSSZES TOT			0,96								0,96	0,96		0,96
* TOT ÖSSZESEN	86,64	4,18	2,26	0,29	22,49	6,00	2,50	9,83			47,55	134,20		134,20
* AKCS+TOT ÖSSZESEN	5 525,69	204,33	405,61	84,80	839,34	1 702,69	448,60	331,35	1 149,17	40,00	5 205,90	10 731,59	50,00	10 781,59

3.2.4. táblázat

7. EFA

2005. évi határozatok

ÁLLAMOK ÉS ESZKÖZÖK SZERINTI HELYZET

(millió euro)

	Lome												Cotonou	Állam össze- sen
	NIP	Nem NIP									Nem NIP összesen	Összesen		
	Támogatá- sok	Kamattámo- gatások	Sürgősségi segély	Segély menekültek részére	Kockázati tőkebefekte- tés	STABEX	SYSMIN	Átvezetések a többi alap- ról	SAF	Súlyosan eladósodott szegény országok				
ANGOLA	- 1,14											- 1,14		- 1,14
BENIN	- 1,02											- 1,02		- 1,02
BURKINA FASO	- 0,24				- 1,22						- 1,22	- 1,46		- 1,46
BOTSWANA	- 0,82											- 0,82		- 0,82
BURUNDI														
KÖZÉP-AFRIKAI KÖZTÁRSASÁG	- 1,00							- 1,56			- 1,56	- 2,56		- 2,56
CSÁD	- 1,27											- 1,27		- 1,27
KAMERUN	- 0,46											- 0,46		- 0,46
KONGÓ	- 7,19							- 0,04			- 0,04	- 7,24		- 7,24
COMORE-SZIGETEK	- 0,48											- 0,48		- 0,48
ZÖLD-FOKI KÖZTÁRSASÁG														
DZSIBUTI	- 0,61							- 0,10			- 0,10	- 0,71		- 0,71
EGYENLÍTŐI GUINEA														
ERITREA	- 0,12											- 0,12		- 0,12
ETIÓPIA	- 1,18							- 6,35			- 6,35	- 7,53		- 7,53
GABON														
GHÁNA	- 6,16											- 6,16		- 6,16
GAMBIA														
BISSAU-GUINEA														
GUINEA	- 3,98							- 0,00			- 0,00	- 3,98		- 3,98

(millió euro)

	Lomé											Cotonou	Állam össze- sen	
	NIP	Nem NIP									Nem NIP összesen			Összesen
	Támogatá- sok	Kamattámo- gatások	Sürgősségi segély	Segély menekültek részére	Kockázati tőkebefekte- tés	STABEX	SYSMIN	Átvezetések a többi alap- ról	SAF	Súlyosan eladósodott szegény országok				
ELEFÁNTCSONTPART	- 0,02											- 0,02	- 0,02	
KENYA	- 0,78							- 0,93				- 0,93	- 1,72	
LIBÉRIA				- 0,26								- 0,26	- 0,26	
LESOTHO	- 0,00				- 0,03							- 0,03	- 0,04	
MADAGASZKÁR	- 0,79							- 0,52				- 0,52	- 1,31	
MALAWI	- 0,22							- 0,80				- 0,80	- 1,02	
MAURITIUS														
MAURITÁNIA	- 0,48							- 0,19				- 0,19	- 0,66	
MALI	- 2,00		- 0,00									- 0,00	- 2,00	
MOZAMBIK	- 2,00											- 2,00	- 2,00	
NAMÍBIA	- 0,06											- 0,06	- 0,06	
NIGER	- 0,61							- 0,38				- 0,38	- 0,98	
RUANDA	- 0,77							- 1,27				- 1,27	- 2,04	
SZENEGÁL	- 0,45							- 0,20				- 0,20	- 0,65	
SEYCHELLE-SZIGETEK														
SIERRA LEONE														
SZOMÁLIA								- 0,46				- 0,46	- 0,46	
SÃO TOMÉ ÉS PRÍNCIPE	- 0,03							- 0,00				- 0,00	- 0,03	
SZUDÁN														
SZVÁZIFÖLD	- 2,15											- 2,15	- 2,15	
TANZÁNIA	- 1,26			- 0,10								- 0,10	- 1,36	
TOGO														
UGANDA	- 3,88							- 3,67				- 3,67	- 7,54	
NIGÉRIA	- 4,49											- 4,49	- 4,49	
ZAMBIA	- 1,11											- 1,11	- 1,11	
ZIMBABWE	- 1,52							- 0,13				- 0,13	- 1,65	

(millió euro)

	Lome											Cotonou	Állam össze- sen	
	NIP	Nem NIP									Nem NIP összesen			Összesen
	Támogatá- sok	Kamattámo- gatások	Sürgősségi segély	Segély menekültek részére	Kockázati tőkebefekte- tés	STABEX	SYSMIN	Átvezetések a többi alap- ról	SAF	Súlyosan eladósodott szegény országok				
KONGÓI DEMOKRATIKUS KÖZTÁRSASÁG	- 1,33							- 0,69			- 0,69	- 2,02		- 2,02
* AFRIKA ÖSSZESEN	- 49,58		0,00	- 0,36	- 1,25		- 0,19	- 17,12			- 18,92	- 68,50		- 68,50
ANTIGUA ÉS BARBUDA	- 0,10											- 0,10		- 0,10
BARBADOS	- 0,17											- 0,17		- 0,17
BELIZE														
BAHAMA-SZIGETEK	- 0,01							- 0,06			- 0,06	- 0,07		- 0,07
DOMINIKAI KÖZTÁRSASÁG	- 1,73											- 1,73		- 1,73
DOMINIKAI KÖZÖSSÉG	- 0,09											- 0,09		- 0,09
GRENADA														
GUYANA (ÁLLAM)														
HAITI	- 2,43											- 2,43		- 2,43
JAMAICA	- 0,27											- 0,27		- 0,27
ST KITTS ÉS NEVIS														
ST. LUCIA	- 0,01											- 0,01		- 0,01
SURINAME														
ST. VINCENT ÉS A GRENADINE- SZIGETEK														
TRINIDAD ÉS TOBAGO	- 0,72							- 0,02			- 0,02	- 0,75		- 0,75
* KARIB-SZIGETEK ÖSSZE- SEN	- 5,54							- 0,09			- 0,09	- 5,63		- 5,63
FIDZSI-SZIGETEK														
KIRIBATI														
PÁPUA ÚJ-GUINEA	- 0,42							- 0,91			- 0,91	- 1,34		- 1,34
SALAMON-SZIGETEK	- 0,11											- 0,11		- 0,11
TONGA	- 0,23							- 0,01			- 0,01	- 0,24		- 0,24
TUVALU														
VANUATU														

2006.10.31.

HU

Az Európai Unió Hivatalos Lapja

C 265/139

	Lome											Cotonou	Állam össze- sen	
	NIP		Nem NIP								Nem NIP összesen			Összesen
	Támogatá- sok	Kamattámo- gatások	Sürgősségi segély	Segély menekültek részére	Kockázati tőkebefekte- tés	STABEX	SYSMIN	Átvezetések a többi alap- ról	SAF	Súlyosan eladósodott szegény országok				
SZAMOA	- 0,00											0,00	0,00	
* CSENDES-ÓCEÁNI SZIGETEK ÖSSZESEN	- 0,77							- 0,93				- 0,93	- 1,69	
AKCS-N BELÜLI KÖLTSÉGVETÉS														
REGIONÁLIS EGYÜTTMŰKÖDÉS AKCS	- 8,26							- 0,28				- 0,28	- 8,54	
* REGIONÁLIS EGYÜTTMŰKÖDÉS AKCS ÖSSZESEN	- 8,26							- 0,28				- 0,28	- 8,54	
ÖSSZES AKCS-ORSZÁG														
IGAZGATÁSI ÉS PÉNZÜGYI KÖLTSÉGEK								- 0,01	- 1,31			- 1,32	- 1,32	
* AKCS ÖSSZESEN	- 64,16		0,00	- 0,36	- 1,25			- 0,19	- 18,41	- 1,31		- 21,52	- 85,68	
MAYOTTE														
ÚJ-KALEDÓNIA	- 0,00	- 0,04						- 0,00				- 0,04	- 0,04	
FRANCIA POLINÉZIA														
SAINT-PIERRE ÉS MIQUELON								- 0,00				- 0,00	0,00	
FRANCIA DÉLI TERÜLETEK														
WALLIS ÉS FUTUNA														
SEGÉLYTARTALÉK NEMZ. PROGR. PTF														
* FRANCIA TOT ÖSSZESEN	0,00	- 0,04						0,00				- 0,04	- 0,04	
ARUBA														
HOLLAND ANTILLÁK	- 0,00											0,00	0,00	
* HOLLAND TOT ÖSSZESEN	0,00											0,00	0,00	
ANGUILLA														
KAJMÁN-SZIGETEK														
FALKLAND-SZIGETEK								- 0,00				- 0,00	0,00	

(millió euro)

	Lome											Cotonou	Állam össze- sen	
	NIP	Nem NIP									Nem NIP összesen			Összesen
	Támogatá- sok	Kamattámo- gatások	Sürgősségi segély	Segély menekültek részére	Kockázati tőkebefekte- tés	STABEX	SYSMIN	Átvezetések a többi alap- ról	SAF	Súlyosan eladósodott szegény országok				
MONTSERRAT	- 0,10											- 0,10	- 0,10	
SZENT ILONA														
TURKS- ÉS CAICOS-SZIGETEK														
BRIT VIRGIN-SZIGETEK														
* BRIT TOT ÖSSZESEN	- 0,10						0,00				0,00	- 0,10	- 0,10	
REGIONÁLIS EGYÜTTMŰKÖ- DÉS TOT	- 0,26											- 0,26	- 0,26	
* REGIONÁLIS EGYÜTTMŰ- KÖDÉS TOT	- 0,26											- 0,26	- 0,26	
ÖSSZES TOT														
* TOT ÖSSZESEN	- 0,36	- 0,04						- 0,01			- 0,05	- 0,41	- 0,41	
* AKCS+TOT ÖSSZESEN	- 64,52	- 0,04	0,00	- 0,36	- 1,25		- 0,19	- 18,42	- 1,31		- 21,57	- 86,09	- 86,09	

2006.10.31.

HU

Az Európai Unió Hivatalos Lapja

C 265/141

7. EFA

Átcsoportosított pénzeszközök 2005. kumulatív

ÁLLAMOK ÉS ESZKÖZÖK SZERINTI HELYZET

(millió euro)

	Lome												Cotonou	Állam össze- sen
	NIP	Nem NIP										összesen		
	Támogató- sok	Kamattámo- gatások	Sürgősségi segély	Segély menekültek részére	Kockázati tőkebefekte- tés	STABEX	YSMIN	Átvezetések a többi alapról	SAF	Súlyosan eladósodott szegény országok	Nem NIP összesen			
ANGOLA	111,34		28,31	9,41	1,91						39,63	150,98		150,98
BENIN	87,97		0,92		12,00	1,31		7,12	39,10		60,45	148,41		148,41
BURKINA FASO	145,84		0,84		22,44	18,63	21,60	2,87	83,41		149,79	295,63		295,63
BOTSWANA	30,09	16,45		0,23	2,53		33,72	2,23			55,15	85,24		85,24
BURUNDI	84,21		17,05			54,56		2,59	11,92		86,11	170,32		170,32
KÖZÉP-AFRIKAI KÖZTÁRSASÁG	71,29			0,23		18,37		4,66	9,85		33,11	104,40		104,40
CSÁD	98,45		0,98			11,31		2,21	19,58		34,08	132,53		132,53
KAMERUN	105,09	0,27			8,61	244,19		3,04	33,61		289,71	394,81		394,81
KONGÓ	29,75							0,66	6,60		7,26	37,01		37,01
COMORE-SZIGETEK	20,76				2,43	4,29		0,60	6,50		13,82	34,57		34,57
ZÖLD-FOKI KÖZTÁRSASÁG	23,48		0,18		11,71	1,20		0,25			13,34	36,82		36,82
DZSIBUTI	17,43		0,42	0,47	0,50			0,19	4,10		5,67	23,10		23,10
EGYENLÍTŐI GUINEA	12,14					7,60		0,48			8,09	20,23		20,23
ERITREA	46,34		1,75	3,73	8,00						13,48	59,81		59,81
ETIÓPIA	202,49		6,95	7,07	68,51	179,49		3,80	78,21		344,03	546,52		546,52
GABON	29,37	0,40			0,60		13,96	1,65	8,15		24,75	54,13		54,13
GHÁNA	98,56	13,46	1,28		1,65	50,58	0,15	11,45	87,06		165,63	264,19		264,19
GAMBIA	21,71				4,30	0,35		0,58	6,20		11,44	33,15		33,15
BISSAU-GUINEA	35,95		1,20		4,63	1,28		5,52	9,48		22,11	58,06		58,06
GUINEA	121,10	3,28	2,37	1,49	48,06		70,90	7,56	25,66		159,32	280,42		280,42

(millió euro)

	Lome												Cotonou	Állam össze- sen
	NIP	Nem NIP										összesen		
	Támogatá- sok	Kamattámo- gatások	Sürgősségi segély	Segély menekültek részére	Kockázati tőkebefekte- tés	STABEX	SYSMIN	Átvezetések a többi alapról	SAF	Súlyosan eladósodott szegény országok	Nem NIP összesen			
ELEFÁNTCSONTPART	103,42	6,12	0,83	2,53	11,55	269,68		3,66	77,12		371,49	474,91		474,91
KENYA	129,94	10,65	9,31	0,86	44,53	84,80		5,37			155,52	285,47		285,47
LIBÉRIA			16,09	4,32				12,96			33,37	33,37		33,37
LESOTHO	45,59	6,89			17,18	3,71		5,04	21,59		54,40	99,99		99,99
MADAGASZKÁR	130,45		1,65		12,71	55,50		5,91	10,80		86,56	217,01		217,01
MALAWI	125,47		1,30	14,34	44,79	8,69		11,66	52,34		133,13	258,60		258,60
MAURITIUS	31,78	12,15			5,10			0,60			17,85	49,63		49,63
MAURITÁNIA	62,39	3,47	1,36	0,08	18,40	16,15	57,85	6,00	24,46		127,77	190,16		190,16
MALI	141,17	5,02	1,21	0,68	20,81	0,94	11,18	7,79	61,32		108,94	250,11		250,11
MOZAMBIK	162,25		6,16	26,08	28,16	3,64			30,00		94,05	256,30		256,30
NAMÍBIA	46,75	9,42	0,17		6,42		37,60				53,61	100,36		100,36
NIGER	138,23		0,46	0,09	5,00		29,59	4,44	22,40		61,98	200,21		200,21
RUANDA	116,02		24,43	0,64	14,00	41,62		2,93			83,62	199,64		199,64
SZENEGÁL	111,69	2,35	0,65	1,43	13,10	32,27		7,23	32,50		89,53	201,21		201,21
SEYCHELLE-SZIGETEK	5,26				3,00			0,05			3,05	8,31		8,31
SIERRA LEONE	74,44		9,53	0,81	8,00	10,01	0,18	2,48	11,90		42,91	117,35		117,35
SZOMÁLIA								18,44			18,44	18,44		18,44
SÃO TOMÉ ÉS PRÍNCIPE	7,97				5,60	2,89		0,07	2,07		10,63	18,60		18,60
SZUDÁN			39,97			103,83		0,24			144,05	144,05		144,05
SZVÁZIFÖLD	24,97				16,00			1,42			17,42	42,39		42,39
TANZÁNIA	156,25		2,84		50,96	57,74		9,65	103,30		224,50	380,75		380,75
TOGO	51,19		0,41			20,77	0,06	3,67			24,92	76,11		76,11
UGANDA	155,22	0,78	1,41	0,75	38,86	144,07		2,34	51,65	4,59	244,45	399,67		399,67
NIGÉRIA	194,14	9,97	1,03		2,50			1,18			14,68	208,82		208,82
ZAMBIA	100,39		1,25	1,10	49,85		60,16	6,82	96,41		215,59	315,99		315,99
ZIMBABWE	87,07	13,72	0,64	1,78	16,15	26,97	0,09	7,49	36,00		102,86	189,93		189,93

2006.10.31.

HU

Az Európai Unió Hivatalos Lapja

C 265/143

	Lome												Cotonou	Állam össze- sen
	NIP	Nem NIP										összesen		
	Támogatá- sok	Kamattámo- gatások	Sürgősségi segély	Segély menekültek részére	Kockázati tőkebefekte- tés	STABEX	SYSMIN	Átvezetések a többi alapról	SAF	Súlyosan eladósodott szegény országok	Nem NIP összesen			
KONGÓI DEMOKRATIKUS KÖZTÁRSASÁG	122,42		13,54	5,30				23,01			41,86	164,27		164,27
* AFRIKA ÖSSZESEN	3 717,83	114,39	196,52	83,41	630,55	1 476,42	337,04	207,93	1 063,28	4,59	4 114,14	7 831,96		7 831,96
ANTIGUA ÉS BARBUDA	2,94		0,66					0,05			0,70	3,64		3,64
BARBADOS	2,86	5,40						0,95			6,34	9,20		9,20
BELIZE	8,98	0,46	0,74	0,50	3,50			3,56			8,75	17,73		17,73
BAHAMA-SZIGETEK	4,29	6,91						0,36			7,27	11,57		11,57
DOMINIKAI KÖZTÁRSASÁG	81,27	1,16			25,23		19,67		22,78		68,84	150,11		150,11
DOMINIKAI KÖZÖSSÉG	4,54				2,50	14,94		0,00	2,15		19,59	24,13		24,13
GRENADA	5,38	0,68			1,50	10,59		0,02	1,98		14,78	20,16		20,16
GUYANA (ÁLLAM)	32,18				13,30		0,24	4,07	7,70	6,44	31,75	63,93		63,93
HAITI	80,68		4,89		14,00	32,51			16,97		68,37	149,05		149,05
JAMAICA	46,38	20,69			19,12		69,14	32,83	2,50		144,27	190,65		190,65
ST KITTS ÉS NEVIS	2,48				2,00			0,23			2,23	4,72		4,72
ST. LUCIA	1,78	2,23	0,08		1,50	26,83		0,12			30,75	32,53		32,53
SURINAME	16,41			0,50	0,65		0,16	4,71			6,02	22,43		22,43
ST. VINCENT ÉS A GRENADINE- SZIGETEK	3,22				5,00	31,57		0,10			36,67	39,89		39,89
TRINIDAD ÉS TOBAGO	9,27	15,46			10,07			0,98	6,20		32,71	41,98		41,98
* KARIB-SZIGETEK ÖSSZE- SEN	302,66	52,97	6,36	1,00	98,37	116,46	89,21	47,98	60,28	6,44	479,06	781,72		781,72
FIDZSI-SZIGETEK	21,98	1,20	1,00		0,06			0,95			3,20	25,19		25,19
KIRIBATI	5,89				1,00	0,63		0,15			1,78	7,66		7,66
PÁPUA ÚJ-GUINEA	43,37	4,97	0,11		21,33	84,58		3,47	20,50		134,97	178,33		178,33
SALAMON-SZIGETEK	19,75				1,30	8,10		0,48			9,88	29,63		29,63
TONGA	5,77	0,64			0,22	2,02		0,39			3,26	9,03		9,03
TUVALU	1,06				0,50	0,03		0,04			0,58	1,64		1,64

(millió euro)

	Lome											Cotonou	Állam össze- sen	
	NIP	Nem NIP												összesen
	Támogatá- sok	Kamattámo- gatások	Sürgősségi segély	Segély menekültek részére	Kockázati tőkebefekte- tés	STABEX	YSYMIN	Átvezetések a többi alapról	SAF	Súlyosan eladósodott szegény országok	Nem NIP összesen			
VANUATU	7,44		0,15		1,00	2,69		0,17			4,01	11,45		11,45
SZAMOA	8,92		0,30		5,50	5,78		0,04			11,62	20,54		20,54
* CSENDES-ÓCEÁNI SZIGE- TEK ÖSSZESEN	114,17	6,80	1,57		30,91	103,82		5,69	20,50		169,29	283,46		283,46
AKCS-N BELÜLI KÖLTSÉGVETÉS													50,00	50,00
REGIONÁLIS EGYÜTTMŰKÖ- DÉS AKCS	1 082,44	12,86			44,76			41,32			98,95	1 181,38		1 181,38
* REGIONÁLIS EGYÜTTMŰ- KÖDÉS AKCS ÖSSZESEN	1 082,44	12,86			44,76			41,32			98,95	1 181,38	50,00	1 231,38
ÖSSZES AKCS-ORSZÁG		13,12	198,82		12,25		0,21	8,92		28,97	262,29	262,29		262,29
IGAZGATÁSI ÉS PÉNZÜGYI KÖLTSÉGEK	2,66							0,41	4,69		5,10	7,76		7,76
* AKCS ÖSSZESEN	5 219,76	200,15	403,28	84,41	816,85	1 696,69	426,45	312,24	1 148,75	40,00	5 128,82	10 348,58	50,00	10 398,58
MAYOTTE	6,69		0,49		4,90						5,39	12,08		12,08
ÚJ-KALEDÓNIA	12,44	0,64	0,25		6,00		1,86	2,20			10,94	23,39		23,39
FRANCIA POLINÉZIA	12,85	0,92	0,11		3,91	0,93		1,50			7,37	20,23		20,23
SAINT-PIERRE ÉS MIQUELON	3,00							0,54			0,54	3,54		3,54
FRANCIA DÉLI TERÜLETEK	0,00											0,00		0,00
WALLIS ÉS FUTUNA	4,58		0,08					0,02			0,09	4,67		4,67
SEGÉLYTARTALÉK NEMZ. PROGR. PTF														
* FRANCIA TOT ÖSSZESEN	39,57	1,56	0,92		14,81	0,93	1,86	4,26			24,34	63,91		63,91

2006.10.31.

HU

Az Európai Unió Hivatalos Lapja

C 265/145

(millió euro)

	Lome												Cotonou	Állam össze- sen
	NIP	Nem NIP										összesen		
	Támogatá- sok	Kamattámo- gatások	Sürgősségi segély	Segély menekültek részére	Kockázati tőkebefekte- tés	STABEX	SYSMIN	Átvezetések a többi alapról	SAF	Súlyosan eladósodott szegény országok	Nem NIP összesen			
ARUBA	7,00	0,07						0,10			0,17	7,17		7,17
HOLLAND ANTILLÁK	15,67	0,67			6,59			3,68			10,93	26,60		26,60
* HOLLAND TOT ÖSSZESEN	22,67	0,74			6,59			3,78			11,10	33,77		33,77
ANGUILLA	2,72							0,35			0,35	3,07		3,07
KAJMÁN-SZIGETEK		1,07		0,09							1,17	1,17		1,17
FALKLAND-SZIGETEK		0,62				5,07		0,01			5,69	5,69		5,69
MONTSERRAT	3,79		0,38	0,20				0,01			0,59	4,38		4,38
SZENT ILONA	1,10							0,05			0,05	1,15		1,15
TURKS- ÉS CAICOS-SZIGETEK	3,89							0,06			0,06	3,95		3,95
BRIT VIRGIN-SZIGETEK	2,39	0,19			1,10			0,12			1,41	3,80		3,80
* BRIT TOT ÖSSZESEN	13,89	1,88	0,38	0,29	1,10	5,07		0,59			9,31	23,20		23,20
REGIONÁLIS EGYÜTTMŰKÖ- DÉS TOT	8,14							0,44			0,44	8,57		8,57
* REGIONÁLIS EGYÜTTMŰ- KÖDÉS TOT	8,14							0,44			0,44	8,57		8,57
ÖSSZES TOT			0,96								0,96	0,96		0,96
* TOT ÖSSZESEN	84,28	4,18	2,26	0,29	22,49	6,00	1,86	9,06			46,15	130,42		130,42
* AKCS+TOT ÖSSZESEN	5 304,03	204,33	405,54	84,70	839,34	1 702,69	428,31	321,30	1 148,75	40,00	5 174,97	10 479,00	50,00	10 529,00

7. EFA

Átcsoportosított pénzeszközök 2005. éves

ÁLLAMOK ÉS ESZKÖZÖK SZERINTI HELYZET

(millió euro)

	Lome												Állam össze- sen
	NIP	Nem NIP										Összesen	
	Támogatá- sok	Kamattámo- gatások	Sürgősségi segély	Segély menekültek részére	Kockázati tőkebefekte- tés	STABEX	SYSMIN	Átvezetések a többi alap- ról	SAF	Súlyosan eladósodott szegény országok	Nem NIP összesen		
ANGOLA	0,91											0,91	0,91
BENIN	0,67							- 0,00			- 0,00	0,67	0,67
BURKINA FASO	3,81				- 1,22		- 0,38				- 1,60	2,21	2,21
BOTSWANA	- 0,22							- 0,02			- 0,02	- 0,24	- 0,24
BURUNDI	- 6,37											- 6,37	- 6,37
KÖZÉP-AFRIKAI KÖZTÁRSASÁG	- 0,22							- 0,18			- 0,18	- 0,40	- 0,40
CSÁD	- 0,38											- 0,38	- 0,38
KAMERUN	- 0,23							- 0,00			- 0,00	- 0,24	- 0,24
KONGÓ	- 6,43							- 0,03			- 0,03	- 6,46	- 6,46
COMORE-SZIGETEK	- 0,31											- 0,31	- 0,31
ZÖLD-FOKI KÖZTÁRSASÁG	- 0,11											- 0,11	- 0,11
DZSIBUTI	- 0,11											- 0,11	- 0,11
EGYENLÍTŐI GUINEA								0,36			0,36	0,36	0,36
ERITREA	- 0,76											- 0,76	- 0,76
ETIÓPIA	12,02											12,02	12,02
GABON	- 0,12						- 0,00				- 0,00	- 0,12	- 0,12
GHÁNA	- 0,22							- 0,28			- 0,28	- 0,50	- 0,50
GAMBIA	- 0,01							0,01			0,01	0,01	0,01
BISSAU-GUINEA	0,22											0,22	0,22
GUINEA	- 1,03						- 0,51	- 0,00			- 0,51	- 1,54	- 1,54

(millió euro)

	Lome												Állam össze- sen
	NIP	Nem NIP										Összesen	
	Támogatá- sok	Kamattámo- gatások	Sürgősségi segély	Segély menekültek részére	Kockázati tőkebefekte- tés	STABEX	SYSMIN	Átvezetések a többi alap- ról	SAF	Súlyosan eladósodott szegény országok	Nem NIP összesen		
ELEFÁNTCSONTPART	- 0,11											- 0,11	- 0,11
KENYA	- 0,63						0,11				0,11	- 0,52	- 0,52
LIBÉRIA							- 0,87				- 0,87	- 0,87	- 0,87
LESOTHO	- 1,86				- 0,03						- 0,03	- 1,90	- 1,90
MADAGASZKÁR	- 0,56						- 0,09				- 0,09	- 0,65	- 0,65
MALAWI	0,06						- 0,10				- 0,10	- 0,04	- 0,04
MAURITIUS	- 0,09											- 0,09	- 0,09
MAURITÁNIA	- 0,17						- 0,18				- 0,18	- 0,35	- 0,35
MALI	- 1,30		- 0,00				3,06				3,06	1,76	1,76
MOZAMBIK	- 1,21											- 1,21	- 1,21
NAMÍBIA	0,06											0,06	0,06
NIGER	- 0,72						- 0,00	- 0,17			- 0,18	- 0,90	- 0,90
RUANDA	1,70							- 0,01			- 0,01	1,69	1,69
SZENEGÁL	- 0,44							- 0,20			- 0,20	- 0,64	- 0,64
SEYCHELLE-SZIGETEK													
SIERRA LEONE	1,29											1,29	1,29
SZOMÁLIA								- 0,21			- 0,21	- 0,21	- 0,21
SÃO TOMÉ ÉS PRÍNCIPE													
SZUDÁN													
SZVÁZIFÖLD	0,84							0,16			0,16	1,00	1,00
TANZÁNIA	- 0,61							0,03			0,03	- 0,59	- 0,59
TOGO	6,95											6,95	6,95
UGANDA	- 0,91											- 0,91	- 0,91
NIGÉRIA	16,64											16,64	16,64
ZAMBIA	- 0,59											- 0,59	- 0,59
ZIMBABWE	- 0,16											- 0,16	- 0,16

(millió euro)

	Lome												Állam össze- sen
	NIP		Nem NIP									Összesen	
	Támogatá- sok	Kamattámo- gatások	Sürgősségi segély	Segély menekültek részére	Kockázati tőkebefekte- tés	STABEX	SYSMIN	Átvezetések a többi alap- ról	SAF	Súlyosan eladósodott szegény országok	Nem NIP összesen		
KONGÓI DEMOKRATIKUS KÖZTÁRSASÁG	30,86							- 0,61			- 0,61	30,26	30,26
* AFRIKA ÖSSZESEN	50,16		0,00		- 1,25		1,98	- 2,12			- 1,39	48,77	48,77
ANTIGUA ÉS BARBUDA													
BARBADOS	- 0,07											- 0,07	- 0,07
BELIZE													
BAHAMA-SZIGETEK	- 0,01							- 0,06			- 0,06	- 0,07	- 0,07
DOMINIKAI KÖZTÁRSASÁG	- 1,15						- 0,44				- 0,44	- 1,59	- 1,59
DOMINIKAI KÖZÖSSÉG	0,67											0,67	0,67
GRENADA													
GUYANA (ÁLLAM)	- 0,03											- 0,03	- 0,03
HAITI	0,33											0,33	0,33
JAMAICA	- 0,01						64,70	- 0,01			64,69	64,67	64,67
ST KITTS ÉS NEVIS													
ST. LUCIA													
SURINAME	- 0,11											- 0,11	- 0,11
ST. VINCENT ÉS A GRENADINE-SZIGETEK								- 0,02			- 0,02	- 0,02	- 0,02
TRINIDAD ÉS TOBAGO								- 0,02			- 0,02	- 0,02	- 0,02
* KARIB-SZIGETEK ÖSSZESEN	- 0,37						64,26	- 0,12			64,14	63,77	63,77
FIDZSI-SZIGETEK	- 0,00											0,00	0,00
KIRIBATI	0,01											0,01	0,01
PÁPUA ÚJ-GUINEA	- 1,65							- 0,00			- 0,00	- 1,65	- 1,65
SALAMON-SZIGETEK	- 0,00											0,00	0,00
TONGA	- 0,23											- 0,23	- 0,23
TUVALU													
VANUATU													
SZAMOA													

2006.10.31.

HU

Az Európai Unió Hivatalos Lapja

C 265/149

	Lome												Állam össze- sen
	NIP		Nem NIP									Összesen	
	Támogatá- sok	Kamattámo- gatások	Sürgősségi segély	Segély menekültek részére	Kockázati tőkebefekte- tés	STABEX	SYSMIN	Átvezetések a többi alap- ról	SAF	Súlyosan eladósodott szegény országok	Nem NIP összesen		
* CSENDES-ÓCEÁNI SZIGETEK ÖSSZE- SEN	- 1,87							0,00			0,00	- 1,88	- 1,88
AKCS-N BELÜLI KÖLTSÉGVETÉS													
REGIONÁLIS EGYÜTTMŰKÖDÉS AKCS	- 0,88							- 0,33			- 0,33	- 1,22	- 1,22
* REGIONÁLIS EGYÜTTMŰKÖDÉS AKCS ÖSSZESEN	- 0,88							- 0,33			- 0,33	- 1,22	- 1,22
ÖSSZES AKCS-ORSZÁG													
IGAZGATÁSI ÉS PÉNZÜGYI KÖLTSÉGEK	- 0,23								- 0,13		- 0,13	- 0,36	- 0,36
* AKCS ÖSSZESEN	46,80		0,00		- 1,25			66,25	- 2,58	- 0,13	62,29	109,09	109,09
MAYOTTE													
ÚJ-KALEDÓNIA	- 0,00	- 0,04						0,45	- 0,00		0,41	0,41	0,41
FRANCIA POLINÉZIA													
SAINT-PIERRE ÉS MIQUELON									- 0,00		- 0,00	0,00	0,00
FRANCIA DÉLI TERÜLETEK													
WALLIS ÉS FUTUNA													
SEGÉLYTARTALÉK NEMZ. PROGR. PTF													
* FRANCIA TOT ÖSSZESEN	0,00	- 0,04						0,45	0,00		0,41	0,41	0,41
ARUBA	- 0,11											- 0,11	- 0,11
HOLLAND ANTILLÁK	1,14											1,14	1,14
* HOLLAND TOT ÖSSZESEN	1,02											1,02	1,02
ANGUILLA													
KAJMÁN-SZIGETEK													
FALKLAND-SZIGETEK													
MONTSERRAT													
SZENT ILONA													
TURKS- ÉS CAICOS-SZIGETEK													
BRIT VIRGIN-SZIGETEK													
* BRIT TOT ÖSSZESEN													

(millió euro)

	Lome												Állam össze- sen
	NIP		Nem NIP									Összesen	
	Támogatá- sok	Kamattámo- gatások	Sürgősségi segély	Segély menekültek részére	Kockázati tőkebefekte- tés	STABEX	SYSMIN	Átvezetések a többi alap- ról	SAF	Súlyosan eladósodott szegény országok	Nem NIP összesen		
REGIONÁLIS EGYÜTTMŰKÖDÉS TOT													
* REGIONÁLIS EGYÜTTMŰKÖDÉS TOT													
ÖSSZES TOT													
* TOT ÖSSZESEN	1,02	- 0,04					0,45				0,41	1,44	1,44
* AKCS+TOT ÖSSZESEN	47,82	- 0,04	0,00		- 1,25		66,70	- 2,58	- 0,13		62,70	110,52	110,52

2006.10.31.

HU

Az Európai Unió Hivatalos Lapja

C 265/151

7. EFA

2005. évi kifizetések kumulatív

ÁLLAMOK ÉS ESZKÖZÖK SZERINTI HELYZET

(millió euro)

	Lome												Cotonou	Állam össze- sen
	NIP	Nem NIP										Összesen		
	Támogató- sok	Kamattámo- gatások	Sürgősségi segély	Segély menekültek részére	Kockázati tőkebefekte- tés	STABEX	YSMIN	Átvezetések a többi alap- ról	SAF	Súlyosan eladósodott szegény országok	Nem NIP Összesen			
ANGOLA	99,85		28,31	9,31	1,91						39,53	139,39		139,39
BENIN	86,65		0,92		12,00	1,31		7,12	39,10		60,45	147,09		147,09
BURKINA FASO	140,42		0,84		22,44	18,63	21,60	2,87	83,41		149,79	290,21		290,21
BOTSWANA	30,08	16,45		0,23	2,53		33,71	2,23			55,15	85,23		85,23
BURUNDI	76,52		17,05			45,93		2,56	11,92		77,46	153,97		153,97
KÖZÉP-AFRIKAI KÖZTÁRSASÁG	71,23			0,23		18,37		4,66	9,85		33,11	104,34		104,34
CSÁD	98,25		0,98			11,31		2,20	19,58		34,07	132,32		132,32
KAMERUN	104,41	0,27			4,61	244,19		3,04	33,61		285,71	390,13		390,13
KONGÓ	28,70							0,66	6,60		7,26	35,96		35,96
COMORE-SZIGETEK	20,31				2,43	4,29		0,60	6,50		13,82	34,13		34,13
ZÖLD-FOKI KÖZTÁRSASÁG	23,22		0,18		11,71	1,20		0,25			13,34	36,56		36,56
DZSIBUTI	17,42		0,42	0,47	0,50			0,19	4,10		5,67	23,10		23,10
EGYENLÍTŐI GUINEA	11,70					7,60		0,38			7,98	19,69		19,69
ERITREA	45,38		1,75	3,73	8,00						13,48	58,85		58,85
ETIÓPIA	181,85		6,95	7,07	47,44	179,49		3,80	78,07		322,82	504,67		504,67
GABON	29,31	0,40			0,60		13,96	1,65	8,15		24,75	54,06		54,06
GHÁNA	93,31	11,81	1,28		1,65	50,58	0,15	11,43	87,06		163,96	257,27		257,27
GAMBIA	21,55				4,30	0,35		0,52	6,20		11,38	32,93		32,93
BISSAU-GUINEA	34,28		1,20		4,63	1,28		5,31	9,48		21,90	56,18		56,18
GUINEA	120,78	3,28	2,37	1,49	48,06		62,00	4,56	25,66		147,42	268,20		268,20

(millió euro)

	Lome												Cotonou	Állam össze- sen
	NIP	Nem NIP										Összesen		
	Támogatá- sok	Kamattámo- gatások	Sürgősségi segély	Segély menekültek részére	Kockázati tőkebefekte- tés	STABEX	SYSMIN	Átvezetések a többi alap- ról	SAF	Súlyosan eladósodott szegény országok	Nem NIP Összesen			
ELEFÁNTCSONTPART	103,17	6,12	0,83	2,53	11,55	269,68		3,66	77,12		371,49	474,66		474,66
KENYA	121,79	10,65	9,31	0,86	44,53	84,80		4,70			154,85	276,64		276,64
LIBÉRIA			16,09	4,32				12,72			33,13	33,13		33,13
LESOTHO	45,37	6,89			17,18	3,71		4,98	21,59		54,34	99,72		99,72
MADAGASZKÁR	130,35		1,65		12,71	55,50		5,90	10,80		86,55	216,91		216,91
MALAWI	123,57		1,30	14,34	44,79	8,69		11,60	52,34		133,06	256,63		256,63
MAURITIUS	31,69	12,15			5,10			0,60			17,85	49,55		49,55
MAURITÁNIA	62,20	3,47	1,36	0,08	18,40	16,15	57,85	6,00	24,46		127,77	189,97		189,97
MALI	140,97	5,02	1,21	0,68	20,81	0,94	6,55	7,68	61,32		104,21	245,17		245,17
MOZAMBIK	156,69		6,16	26,08	28,16	3,64			30,00		94,04	250,73		250,73
NAMÍBIA	46,65	9,42	0,17		6,42		37,60				53,61	100,27		100,27
NIGER	138,22		0,46	0,09	4,67		29,08	4,44	22,40		61,13	199,36		199,36
RUANDA	113,06		24,43	0,64	12,40	41,62		2,69			81,77	194,83		194,83
SZENEGÁL	105,54	2,35	0,65	0,87	13,10	32,27		6,38	32,50		88,12	193,66		193,66
SEYCHELLE-SZIGETEK	5,26				3,00			0,05			3,05	8,31		8,31
SIERRA LEONE	67,40		9,53	0,81	8,00	10,01	0,18	2,48	11,90		42,91	110,31		110,31
SZOMÁLIA								18,44			18,44	18,44		18,44
SÃO TOMÉ ÉS PRÍNCIPE	7,89				5,46	2,89		0,07	2,07		10,49	18,38		18,38
SZUDÁN			39,83			50,00		0,24			90,07	90,07		90,07
SZVÁZIFÖLD	23,73				16,00			1,26			17,26	40,99		40,99
TANZÁNIA	156,02		2,84		50,96	57,74		9,50	103,30		224,35	380,37		380,37
TOGO	41,29		0,41			20,77	0,06	3,42			24,66	65,95		65,95
UGANDA	151,25	0,78	1,41	0,75	38,86	144,07		2,34	51,61	4,59	244,42	395,67		395,67
NIGÉRIA	153,14	9,97	1,03		2,50			0,93			14,43	167,56		167,56
ZAMBIA	99,97		1,25	1,10	49,85		60,16	6,81	96,41		215,58	315,56		315,56
ZIMBABWE	84,02	13,72	0,64	1,78	16,15	26,97	0,09	7,18	36,00		102,55	186,57		186,57

2006.10.31.

HU

Az Európai Unió Hivatalos Lapja

C 265/153

	Lome											Cotonou	Állam össze- sen	
	NIP	Nem NIP												Összesen
	Támogatá- sok	Kamattámo- gatások	Sürgősségi segély	Segély menekültek részére	Kockázati tőkebefekte- tés	STABEX	SYSMIN	Átvezetések a többi alap- ról	SAF	Súlyosan eladósodott szegény országok	Nem NIP Összesen			
KONGÓI DEMOKRATIKUS KÖZTÁRSASÁG	92,55		13,54	5,30				22,36			41,20	133,75	133,75	
* AFRIKA ÖSSZESEN	3 537,00	112,75	196,38	82,76	603,40	1 413,96	323,00	200,46	1 063,11	4,59	4 000,40	7 537,40	7 537,40	
ANTIGUA ÉS BARBUDA	2,94		0,66					0,05			0,70	3,64	3,64	
BARBADOS	2,86	5,40						0,95			6,34	9,20	9,20	
BELIZE	8,98	0,46	0,74	0,50	3,50			3,56			8,75	17,73	17,73	
BAHAMA-SZIGETEK	4,29	6,91						0,36			7,27	11,57	11,57	
DOMINIKAI KÖZTÁRSASÁG	80,59	1,16			25,23		19,61		22,78		68,78	149,37	149,37	
DOMINIKAI KÖZÖSSÉG	3,22				2,50	14,94		0,00	2,15		19,59	22,82	22,82	
GRENADA	5,38	0,68			1,50	10,59		0,02	1,98		14,78	20,16	20,16	
GUYANA (ÁLLAM)	31,77				13,30		0,24	4,07	7,70	6,44	31,75	63,52	63,52	
HAITI	80,57		4,89		8,00	32,51			16,97		62,37	142,94	142,94	
JAMAICA	46,23	20,69			2,99		9,22	32,74	2,50		68,13	114,36	114,36	
ST KITTS ÉS NEVIS	2,48				2,00			0,23			2,23	4,71	4,71	
ST. LUCIA	1,77	2,23	0,08		1,50	26,83		0,12			30,75	32,53	32,53	
SURINAME	16,04			0,50	0,65		0,16	4,42			5,73	21,77	21,77	
ST. VINCENT ÉS A GRENADINE- SZIGETEK	3,22				5,00	31,57		0,10			36,67	39,89	39,89	
TRINIDAD ÉS TOBAGO	9,27	15,46			7,07			0,98	6,20		29,71	38,98	38,98	
* KARIB-SZIGETEK ÖSSZE- SEN	299,60	52,97	6,36	1,00	73,24	116,46	29,23	47,60	60,28	6,44	393,58	693,17	693,17	
FIDZSI-SZIGETEK	20,94	1,20	1,00		0,06			0,88			3,14	24,07	24,07	
KIRIBATI	5,83				1,00	0,63		0,15			1,78	7,60	7,60	
PÁPUA ÚJ-GUINEA	42,78	4,97	0,11		21,33	84,58		3,47	20,50		134,97	177,75	177,75	
SALAMON-SZIGETEK	19,49				1,30	8,10		0,48			9,88	29,36	29,36	
TONGA	5,58	0,64			0,22	2,02		0,39			3,26	8,84	8,84	
TUVALU	1,06				0,30	0,03		0,04			0,38	1,44	1,44	
VANUATU	7,44		0,15		1,00	2,69		0,17			4,01	11,45	11,45	

(millió euro)

	Lome											Cotonou	Állam össze- sen	
	NIP		Nem NIP											Összesen
	Támogatá- sok	Kamattámo- gatások	Sürgősségi segély	Segély menekültek részére	Kockázati tőkebefekte- tés	STABEX	SYSMIN	Átvezetések a többi alap- ról	SAF	Súlyosan eladósodott szegény országok	Nem NIP Összesen			
SZAMOA	8,92		0,30		5,50	5,78		0,04			11,62	20,54		20,54
* CSENDES-ÓCEÁNI SZIGETEK ÖSSZESEN	112,03	6,80	1,57		30,71	103,82		5,63	20,50		169,03	281,06		281,06
AKCS-N BELÜLI KÖLTSÉGVETÉS													50,00	50,00
REGIONÁLIS EGYÜTTMŰKÖDÉS AKCS	1 031,65	12,86			44,76			39,96			97,59	1 129,23		1 129,23
* REGIONÁLIS EGYÜTTMŰKÖDÉS AKCS ÖSSZESEN	1 031,65	12,86			44,76			39,96			97,59	1 129,23	50,00	1 179,23
ÖSSZES AKCS-ORSZÁG		13,12	198,82		12,25		0,21	6,70		28,97	260,07	260,07		260,07
IGAZGATÁSI ÉS PÉNZÜGYI KÖLTSÉGEK	2,66							0,36	4,69		5,05	7,72		7,72
* AKCS ÖSSZESEN	4 982,95	198,51	403,13	83,76	764,37	1 634,23	352,43	300,71	1 148,58	40,00	4 925,72	9 908,66	50,00	9 958,66
MAYOTTE	6,69		0,49		4,90						5,39	12,08		12,08
ÚJ-KALEDÓNIA	12,43	0,64	0,25		6,00		0,80	2,20			9,88	22,31		22,31
FRANCIA POLINÉZIA	12,82	0,92	0,11		3,91	0,93		1,50			7,37	20,20		20,20
SAINT-PIERRE ÉS MIQUELON	3,00							0,54			0,54	3,54		3,54
FRANCIA DÉLI TERÜLETEK	0,00											0,00		0,00
WALLIS ÉS FUTUNA	4,57		0,08					0,02			0,09	4,66		4,66
SEGÉLYTARTALÉK NEMZ. PROGR. PTF														
* FRANCIA TOT ÖSSZESEN	39,51	1,56	0,92		14,81	0,93	0,80	4,26			23,27	62,78		62,78
ARUBA	6,96	0,07						0,10			0,17	7,13		7,13
HOLLAND ANTILLÁK	13,38	0,67			6,59			3,19			10,45	23,83		23,83
* HOLLAND TOT ÖSSZESEN	20,34	0,74			6,59			3,30			10,62	30,96		30,96
ANGUILLA	2,72							0,35			0,35	3,07		3,07
KAJMÁN-SZIGETEK		1,07		0,09							1,17	1,17		1,17
FALKLAND-SZIGETEK		0,62				5,07		0,01			5,69	5,69		5,69

2006.10.31.

HU

Az Európai Unió Hivatalos Lapja

C 265/155

(millió euro)

	Lome												Cotonou	Állam össze- sen
	NIP	Nem NIP										Összesen		
	Támogatá- sok	Kamattámo- gatások	Sürgősségi segély	Segély menekültek részére	Kockázati tőkebefekte- tés	STABEX	YSMIN	Átvezetések a többi alap- ról	SAF	Súlyosan eladósodott szegény országok	Nem NIP Összesen			
MONTSERRAT	3,65		0,38	0,20				0,01			0,59	4,24		4,24
SZENT ILONA	1,10							0,05			0,05	1,15		1,15
TURKS- ÉS CAICOS-SZIGETEK	3,89							0,06			0,06	3,95		3,95
BRIT VIRGIN-SZIGETEK	2,39	0,19			1,10			0,12			1,41	3,80		3,80
* BRIT TOT ÖSSZESEN	13,75	1,88	0,38	0,29	1,10	5,07		0,59			9,31	23,06		23,06
REGIONÁLIS EGYÜTTMŰKÖ- DÉS TOT	8,02							0,44			0,44	8,46		8,46
* REGIONÁLIS EGYÜTTMŰ- KÖDÉS TOT	8,02							0,44			0,44	8,46		8,46
ÖSSZES TOT			0,96								0,96	0,96		0,96
* TOT ÖSSZESEN	81,62	4,18	2,26	0,29	22,49	6,00	0,80	8,58			44,60	126,22		126,22
* AKCS+TOT ÖSSZESEN	5 064,57	202,69	405,39	84,05	786,86	1 640,23	353,23	309,28	1 148,58	40,00	4 970,31	10 034,88	50,00	10 084,88

7. EFA

2005. évi kifizetések

ÁLLAMOK ÉS ESZKÖZÖK SZERINTI HELYZET

(millió euro)

	Lome												Állam össze- sen	
	NIP	Nem NIP												Összesen
	Támogatá- sok	Kamattámo- gatások	Sürgősségi segély	Segély menekültek részére	Kockázati tőkebefekte- tés	STABEX	SYSMIN	Átvezetések a többi alap- ról	SAF	Súlyosan eladósodott szegény országok	Nem NIP Összesen			
ANGOLA	10,79											10,79	10,79	
BENIN	1,52											1,52	1,52	
BURKINA FASO	2,29						0,11				0,11	2,40	2,40	
BOTSWANA														
BURUNDI	11,45					0,40					0,40	11,85	11,85	
KÖZÉP-AFRIKAI KÖZTÁRSASÁG	- 0,01											- 0,01	- 0,01	
CSÁD	- 0,29											- 0,29	- 0,29	
KAMERUN	0,04							0,02			0,02	0,07	0,07	
KONGÓ	0,48											0,48	0,48	
COMORE-SZIGETEK	- 0,49											- 0,49	- 0,49	
ZÖLD-FOKI KÖZTÁRSASÁG	0,03											0,03	0,03	
DZSIBUTI														
EGYENLÍTŐI GUINEA	0,10							0,25			0,25	0,35	0,35	
ERITREA	6,04											6,04	6,04	
ETIÓPIA	9,89				3,93						3,93	13,82	13,82	
GABON	0,09											0,09	0,09	
GHÁNA	3,43	0,07									0,07	3,50	3,50	
GAMBIA	0,01							0,07			0,07	0,08	0,08	
BISSAU-GUINEA	0,15							0,02			0,02	0,17	0,17	
GUINEA	- 0,27						0,41				0,41	0,14	0,14	

(millió euro)

	Lome												Állam össze- sen
	NIP	Nem NIP										Összesen	
	Támogatá- sok	Kamattámo- gatások	Sürgősségi segély	Segély menekültek részére	Kockázati tőkebefekté- tés	STABEX	SYSMIN	Átvezetések a többi alap- ról	SAF	Súlyosan eladósodott szegény országok	Nem NIP Összesen		
ELEFÁNTCSONTPART	0,04											0,04	0,04
KENYA	13,52						0,88				0,88	14,39	14,39
LIBÉRIA												0,00	0,00
LESOTHO	- 1,87				0,10		0,01				0,11	- 1,76	- 1,76
MADAGASZKÁR	0,53						- 0,05				- 0,05	0,48	0,48
MALAWI	1,61											1,61	1,61
MAURITIUS	0,39											0,39	0,39
MAURITÁNIA	0,11						0,02				0,02	0,14	0,14
MALI	- 0,31		- 0,00				0,70				0,70	0,38	0,38
MOZAMBIK	3,74			0,02							0,02	3,76	3,76
NAMÍBIA	0,05											0,05	0,05
NIGER	- 0,02				1,44		0,17	- 0,04			1,57	1,56	1,56
RUANDA	9,97				4,40						4,40	14,36	14,36
SZENEGÁL	- 4,86			- 0,49				- 0,46			- 0,95	- 5,80	- 5,80
SEYCHELLE-SZIGETEK													
SIERRA LEONE	8,26											8,26	8,26
SZOMÁLIA							0,10				0,10	0,10	0,10
SÃO TOMÉ ÉS PRÍNCIPE	0,00				0,56						0,56	0,57	0,57
SZUDÁN						50,00					50,00	50,00	50,00
SZVÁZIFÖLD	0,13											0,13	0,13
TANZÁNIA	0,35							1,51			1,51	1,86	1,86
TOGO	5,16							- 0,04			- 0,04	5,13	5,13
UGANDA	2,04											2,04	2,04
NIGÉRIA	23,93											23,93	23,93
ZAMBIA	0,01							0,00			0,00	0,01	0,01
ZIMBABWE	0,11											0,11	0,11

(millió euro)

	Lome												Állam össze- sen
	NIP		Nem NIP									Összesen	
	Támogatá- sok	Kamattámo- gatások	Sürgősségi segély	Segély menekültek részére	Kockázati tőkebefekte- tés	STABEX	SYSMIN	Átvezetések a többi alap- ról	SAF	Súlyosan eladósodott szegény országok	Nem NIP Összesen		
KONGÓI DEMOKRATIKUS KÖZTÁRSASÁG	13,92							1,36			1,36	15,28	15,28
* AFRIKA ÖSSZESEN	122,07	0,07	0,00	- 0,46	10,43	50,40	1,42	3,63			65,48	187,56	187,56
ANTIGUA ÉS BARBUDA													
BARBADOS	- 0,01											- 0,01	- 0,01
BELIZE													
BAHAMA-SZIGETEK													
DOMINIKAI KÖZTÁRSASÁG	- 0,20						0,95				0,95	0,75	0,75
DOMINIKAI KÖZÖSSÉG	1,03											1,03	1,03
GRENADA													
GUYANA (ÁLLAM)													
HAITI	0,88											0,88	0,88
JAMAICA							7,22	0,11			7,32	7,32	7,32
ST KITTS ÉS NEVIS													
ST. LUCIA	- 0,00	- 0,00									- 0,00	0,00	0,00
SURINAME	0,10											0,10	0,10
ST. VINCENT ÉS A GRENADINE-SZIGETEK									- 0,01		- 0,01	- 0,01	- 0,01
TRINIDAD ÉS TOBAGO					1,00						1,00	1,00	1,00
* KARIB-SZIGETEK ÖSSZESEN	1,80	0,00			1,00		8,16	0,09			9,26	11,06	11,06
FIDZSI-SZIGETEK	3,08											3,08	3,08
KIRIBATI	0,08											0,08	0,08
PÁPUA ÚJ-GUINEA	0,05											0,05	0,05
SALAMON-SZIGETEK	- 0,02											- 0,02	- 0,02
TONGA													
TUVALU					0,30						0,30	0,30	0,30
VANUATU													
SZAMOA					0,50						0,50	0,50	0,50

2006.10.31.

HU

Az Európai Unió Hivatalos Lapja

C 265/159

	Lome												Állam össze- sen
	NIP		Nem NIP									Összesen	
	Támogatá- sok	Kamattámo- gatások	Sürgősségi segély	Segély menekültek részére	Kockázati tőkebefekte- tés	STABEX	SYSMIN	Átvezetések a többi alap- ról	SAF	Súlyosan eladósodott szegény országok	Nem NIP Összesen		
* CSENDES-ÓCEÁNI SZIGETEK ÖSSZE- SEN	3,18				0,80						0,80	3,98	3,98
AKCS-N BELÜLI KÖLTSÉGVETÉS													
REGIONÁLIS EGYÜTTMŰKÖDÉS AKCS	29,88							- 0,00			- 0,00	29,88	29,88
* REGIONÁLIS EGYÜTTMŰKÖDÉS AKCS ÖSSZESEN	29,88							0,00			0,00	29,88	29,88
ÖSSZES AKCS-ORSZÁG													
IGAZGATÁSI ÉS PÉNZÜGYI KÖLTSÉGEK	0,01								0,03		0,03	0,04	0,04
* AKCS ÖSSZESEN	156,95	0,07	0,00	- 0,46	12,23	50,40	9,59	3,72	0,03		75,57	232,52	232,52
MAYOTTE													
ÚJ-KALEDÓNIA	1,00	- 0,04					0,10	0,58			0,64	1,64	1,64
FRANCIA POLINÉZIA	0,11											0,11	0,11
SAINT-PIERRE ÉS MIQUELON													
FRANCIA DÉLI TERÜLETEK													
WALLIS ÉS FUTUNA													
SEGÉLYTARTALÉK NEMZ. PROGR. PTF													
* FRANCIA TOT ÖSSZESEN	1,12	- 0,04					0,10	0,58			0,64	1,75	1,75
ARUBA													
HOLLAND ANTILLÁK	1,04											1,04	1,04
* HOLLAND TOT ÖSSZESEN	1,04											1,04	1,04
ANGUILLA													
KAJMÁN-SZIGETEK													
FALKLAND-SZIGETEK													
MONTSERRAT													
SZENT ILONA													
TURKS- ÉS CAICOS-SZIGETEK													
BRIT VIRGIN-SZIGETEK													
* BRIT TOT ÖSSZESEN													

(millió euro)

	Lome												Állam össze- sen
	NIP	Nem NIP										Összesen	
	Támogatá- sok	Kamattámo- gatások	Sürgősségi segély	Segély menekültek részére	Kockázati tőkebefekte- tés	STABEX	SYSMIN	Átvezetések a többi alap- ról	SAF	Súlyosan eladósodott szegény országok	Nem NIP Összesen		
REGIONÁLIS EGYÜTTMŰKÖDÉS TOT													
* REGIONÁLIS EGYÜTTMŰKÖDÉS TOT													
ÖSSZES TOT													
* TOT ÖSSZESEN	2,15	- 0,04					0,10	0,58			0,64	2,79	2,79
* AKCS+TOT ÖSSZESEN	159,10	0,02	0,00	- 0,46	12,23	50,40	9,69	4,30	0,03		76,21	235,31	235,31

2006.10.31.

HU

Az Európai Unió Hivatalos Lapja

C 265/161

8. EFA

2005. Kumulatív

ÁTFOGÓ HELYZET ÁLLAMOK SZERINTI BONTÁSBAN

(millió euro)

	Lome									Cotonou	Összesen			
	NIP	Nemzeti indikatív programok				Egyéb segélyek					Regionális határozatok	Határozatok	Átcsoportosított pénzeszközök	Kifizetések
		Határozatok	A NIP %-ában	Kifizetések	A NIP %-ában	Határozatok	A NIP %-ában	Kifizetések	A NIP %-ában					
ANGOLA	87,62	87,62	100 %	48,38	55 %	27,56	31 %	24,16	28 %		115,18	91,54	72,53	
BENIN	119,85	119,85	100 %	100,95	84 %	59,53	50 %	59,49	50 %		179,39	170,58	160,44	
BURKINA FASO	179,33	179,33	100 %	133,99	75 %	103,22	58 %	101,62	57 %		400,94	378,80	343,06	
BOTSWANA	36,74	36,74	100 %	16,30	44 %	2,21	6 %	0,11	0 %		72,83	48,56	27,30	
BURUNDI	13,08	13,08	100 %	13,06	100 %	52,42	401 %	31,71	243 %		65,50	64,53	44,77	
KÖZÉP-AFRIKAI KÖZTÁRSASÁG	61,67	61,67	100 %	49,18	80 %	29,62	48 %	29,62	48 %		91,29	85,79	78,79	
CSÁD	150,40	150,40	100 %	118,59	79 %	76,29	51 %	67,40	45 %		226,68	207,55	185,99	
KAMERUN	106,63	106,63	100 %	92,54	87 %	134,77	126 %	119,11	112 %		241,40	239,23	211,66	
KONGÓ	21,88	21,88	100 %	3,76	17 %	4,34	20 %	3,87	18 %		26,21	9,96	7,63	
COMORE-SZIGETEK	11,25	10,99	98 %	9,27	82 %	5,66	50 %	5,60	50 %		16,64	16,41	14,87	
ZÖLD-FOKI KÖZTÁRSASÁG	32,80	32,80	100 %	17,46	53 %	26,86	82 %	24,53	75 %		59,66	52,28	41,99	
DZSIBUTI	19,43	19,43	100 %	13,28	68 %	11,00	57 %	10,33	53 %		30,43	26,15	23,61	
EGYENLÍTŐI GUINEA	4,37	4,37	100 %	2,09	48 %	0,79	18 %	0,79	18 %		5,17	4,15	2,89	
ERITREA	2,25	2,25	100 %	2,25	100 %	19,28	857 %	17,78	790 %		21,53	21,07	20,03	
ETIÓPIA	203,70	203,70	100 %	71,53	35 %	198,17	97 %	162,04	80 %		401,92	312,12	233,62	
GABON	37,47	37,47	100 %	34,95	93 %	40,90	109 %	39,64	106 %		113,37	99,98	80,83	
GHÁNA	128,88	128,88	100 %	92,05	71 %	95,84	74 %	95,24	74 %		264,73	248,59	193,53	
GAMBIA	22,02	22,02	100 %	15,75	71 %	17,83	81 %	12,40	56 %		39,85	36,85	28,15	
BISSAU-GUINEA	47,30	47,30	100 %	23,75	50 %	4,42	9 %	4,08	9 %		86,72	53,77	35,51	
GUINEA	122,95	122,95	100 %	62,21	51 %	44,40	36 %	21,36	17 %		167,35	130,81	83,57	
ELEFÁNTCSONTPART	60,49	60,49	100 %	13,15	22 %	110,51	183 %	60,14	99 %		171,00	129,25	73,29	

(millió euro)

	Lome									Cotonou	Összesen			
	NIP	Nemzeti indikatív programok				Egyéb segélyek					Regionális határozatok	Határozatok	Átcsoportosított pénzeszközök	Kifizetések
		Határozatok	A NIP %-ában	Kifizetések	A NIP %-ában	Határozatok	A NIP %-ában	Kifizetések	A NIP %-ában					
KENYA	84,62	84,62	100 %	33,76	40 %	124,67	147 %	115,90	137 %		209,30	196,82	149,66	
LIBÉRIA						25,00		15,79			25,00	23,39	15,79	
LESOTHO	54,25	54,25	100 %	44,37	82 %	19,60	36 %	15,87	29 %		73,84	66,30	60,24	
MADAGASZKÁR	165,02	165,02	100 %	141,61	86 %	112,65	68 %	95,05	58 %		332,67	324,86	291,67	
MALAWI	192,59	192,59	100 %	165,16	86 %	85,77	45 %	72,44	38 %		313,36	278,09	247,10	
MAURITIUS	32,12	32,12	100 %	29,87	93 %	17,30	54 %	3,34	10 %		49,42	48,06	33,21	
MAURITÁNIA	67,79	67,79	100 %	50,55	75 %	79,56	117 %	56,23	83 %		192,35	134,75	106,78	
MALI	208,06	208,06	100 %	169,87	82 %	92,61	45 %	89,74	43 %		300,67	286,28	259,61	
MOZAMBIK	189,57	189,57	100 %	137,43	72 %	222,61	117 %	185,12	98 %		562,18	539,66	464,58	
NAMÍBIA	50,63	50,63	100 %	46,20	91 %	24,50	48 %	23,03	45 %		75,13	73,79	69,22	
NIGER	123,46	123,46	100 %	85,63	69 %	44,16	36 %	39,86	32 %		223,66	182,89	152,91	
RUANDA	101,82	101,82	100 %	72,64	71 %	80,72	79 %	74,99	74 %		182,54	173,22	147,62	
SZENEGÁL	113,17	113,17	100 %	83,44	74 %	160,66	142 %	122,82	109 %		273,83	244,51	206,26	
SEYCHELLE-SZIGETEK	5,57	5,57	100 %	4,81	86 %	1,77	32 %	1,77	32 %		7,34	7,08	6,58	
SIERRA LEONE	77,55	77,55	100 %	45,29	58 %	35,57	46 %	32,52	42 %		113,12	90,34	77,81	
SZOMÁLIA	50,00	50,00	100 %	35,84	72 %						50,00	49,74	35,84	
SÃO TOMÉ ÉS PRÍNCIPE	11,49	11,49	100 %	8,06	70 %	3,97	35 %	3,71	32 %		15,46	13,75	11,77	
SZUDÁN						116,23		19,22			116,23	111,96	19,22	
SZVÁZIFÖLD	26,78	26,78	100 %	17,28	65 %	36,99	138 %	22,51	84 %		67,77	64,64	40,63	
TANZÁNIA	206,13	206,13	100 %	150,64	73 %	281,78	137 %	217,33	105 %		487,91	478,50	367,97	
TOGO						13,41		1,24			13,41	1,24	1,24	
UGANDA	202,45	202,45	100 %	123,92	61 %	224,79	111 %	176,62	87 %		427,24	412,17	300,54	
NIGÉRIA						5,00		5,00			5,00	5,00	5,00	
ZAMBIA	143,51	143,51	100 %	112,45	78 %	300,14	209 %	284,56	198 %		443,65	416,22	397,01	
ZIMBABWE	95,92	95,92	100 %	66,29	69 %	18,34	19 %	15,52	16 %		114,26	103,26	81,80	
KONGÓI DEMOKRATIKUS KÖZTÁRSASÁG	21,85	21,85	100 %	13,93	64 %	30,90	141 %	26,97	123 %		52,75	49,66	40,89	

2006.10.31.

HU

Az Európai Unió Hivatalos Lapja

C 265/163

	Lome									Cotonou	Összesen			
	NIP	Nemzeti indikatív programok				Egyéb segélyek					Regionális határozatok	Határozatok	Átcsoportosított pénzeszközök	Kifizetések
		Határozatok	A NIP %-ában	Kifizetések	A NIP %-ában	Határozatok	A NIP %-ában	Kifizetések	A NIP %-ában					
* AFRIKA ÖSSZESEN	3 694,46	3 694,20	100 %	2 573,53	70 %	3 224,33	87 %	2 608,16	71 %		7 525,88	6 804,13	5 554,99	
ANTIGUA ÉS BARBUDA	0,65	0,65	100 %	0,32	49 %						0,65	0,57	0,32	
BARBADOS	4,88	4,88	100 %	0,74	15 %	4,26	87 %	2,72	56 %		9,14	5,45	3,46	
BELIZE	10,58	10,58	100 %	10,47	99 %	8,70	82 %	6,54	62 %		19,41	19,39	17,13	
BAHAMA-SZIGETEK	2,20	2,20	100 %	2,20	100 %						2,20	2,20	2,20	
DOMINIKAI KÖZTÁRSASÁG	103,36	103,36	100 %	56,35	55 %	40,54	39 %	32,59	32 %		143,91	128,84	88,95	
DOMINIKAI KÖZÖSSÉG	6,26	6,52	104 %	2,58	41 %	31,81	508 %	26,52	424 %		38,32	37,87	29,10	
GRENADA	1,59	1,59	100 %	0,36	23 %	2,85	179 %	2,52	159 %		4,44	3,43	2,89	
GUYANA (ÁLLAM)	31,72	31,72	100 %	8,57	27 %	45,09	142 %	17,10	54 %		76,81	67,42	25,67	
HAITI	70,88	70,88	100 %	40,49	57 %	24,80	35 %	14,80	21 %		95,67	83,03	55,29	
JAMAICA	55,40	55,40	100 %	35,94	65 %	90,82	164 %	75,98	137 %		176,22	169,75	123,89	
ST KITTS ÉS NEVIS	2,72	2,72	100 %	2,72	100 %	4,00	147 %	2,33	86 %		6,72	6,72	5,06	
ST. LUCIA	1,39	1,39	100 %	1,13	81 %	51,89	3722 %	34,36	2465 %		53,28	52,92	35,49	
SURINAME	22,30	22,30	100 %	7,67	34 %	0,24	1 %	0,24	1 %		22,55	10,45	7,91	
ST. VINCENT ÉS A GRENADINE-SZIGETEK	2,39	2,39	100 %	1,40	59 %	32,53	1364 %	28,58	1198 %		34,92	34,38	29,98	
TRINIDAD ÉS TOBAGO	9,76	9,76	100 %	3,63	37 %	7,78	80 %	3,78	39 %		17,54	14,56	7,41	
* KARIB-SZIGETEK ÖSSZESEN	326,08	326,34	100 %	174,57	54 %	345,32	106 %	248,07	76 %		701,79	636,98	434,74	
FIDZSI-SZIGETEK	17,40	17,40	100 %	13,76	79 %	2,41	14 %	2,41	14 %		19,81	19,64	16,18	
KIRIBATI	11,98	11,98	100 %	7,26	61 %	0,78	7 %	0,78	7 %		12,76	9,99	8,04	
PÁPUA ÚJ-GUINEA	48,80	48,80	100 %	30,39	62 %	11,64	24 %	10,43	21 %		110,44	92,64	45,03	
SALAMON-SZIGETEK	14,48	14,48	100 %	12,73	88 %	78,76	544 %	62,68	433 %		93,24	89,95	75,41	
TONGA	6,55	6,55	100 %	5,10	78 %	0,46	7 %	0,38	6 %		7,01	6,39	5,48	
TUVALU	1,90	1,90	100 %	1,90	100 %	0,50	26 %	0,35	19 %		2,40	2,40	2,25	
VANUATU	10,23	10,23	100 %	10,23	100 %	5,55	54 %	5,54	54 %		21,11	20,58	19,27	
SZAMOA	14,07	14,07	100 %	14,07	100 %	5,03	36 %	5,03	36 %		23,38	22,32	21,71	
* CSENDES-ÓCEÁNI SZIGETEK ÖSSZESEN	125,40	125,40	100 %	95,44	76 %	105,15	84 %	87,61	70 %		290,16	263,90	193,37	

(millió euro)

	Lome									Cotonou	Összesen			
	NIP	Nemzeti indikatív programok				Egyéb segélyek					Regionális határozatok	Határozatok	Átcsoportosított pénzeszközök	Kifizetések
		Határozatok	A NIP %-ában	Kifizetések	A NIP %-ában	Határozatok	A NIP %-ában	Kifizetések	A NIP %-ában					
NYUGAT-AFRIKAI RÉGIÓ	222,85	222,85	100 %	156,22	70 %	59,57	27 %	59,57	27 %		282,43	252,47	215,80	
KÖZÉP-AFRIKAI RÉGIÓ	78,41	78,41	100 %	58,49	75 %	5,30	7 %	2,50	3 %		83,71	81,40	60,99	
KELET-AFRIKAI RÉGIÓ	170,70	170,70	100 %	76,17	45 %						170,70	123,05	76,17	
DÉL-AFRIKAI RÉGIÓ	72,94	72,94	100 %	40,33	55 %	16,40	22 %	16,40	22 %		89,34	74,98	56,73	
AZ INDAI ÓCEÁN TÉRSÉGE	14,81	14,81	100 %	8,90	60 %	10,94	74 %	5,83	39 %		25,75	24,29	14,74	
A KARIB-SZIGETEK TÉRSÉGE	46,94	46,94	100 %	31,91	68 %	26,30	56 %	13,34	28 %		73,24	69,38	45,25	
A CSENDES-ÓCEÁNI SZIGETEK TÉRSÉGE	34,84	34,84	100 %	24,45	70 %						34,84	34,49	24,45	
MULTIREGIONÁLIS (PALOP)	11,91	11,91	100 %	6,90	58 %						11,91	9,97	6,90	
AKCS-N BELÜLI KÖLTSÉGVETÉS	765,53	765,53	100 %	478,88	63 %						765,53	626,31	478,88	
* REGIONÁLIS EGYÜTTMŰKÖDÉS AKCS ÖSSZESEN	1 418,94	1 418,94	100 %	882,26	62 %	118,52	8 %	97,65	7 %		1 537,46	1 296,33	979,91	
ÖSSZES AKCS-ORSZÁG						1 165,36		1 151,04			1 165,36	1 165,23	1 151,04	
IGAZGATÁSI ÉS PÉNZÜGYI KÖLTSÉGEK											38,15	34,45	31,79	
* AKCS ÖSSZESEN	5 564,88	5 564,88	100 %	3 725,79	67 %	4 958,68	89 %	4 192,54	75 %		11 258,80	10 201,02	8 345,84	
MAYOTTE	0,99	0,99	100 %	0,62	62 %	1,18	119 %	1,18	119 %		2,17	2,05	1,80	
ÚJ-KALEDÓNIA	10,20	10,20	100 %	7,44	73 %	2,83	28 %	1,10	11 %		13,04	10,14	8,54	
FRANCIA POLINÉZIA	10,17	10,17	100 %	10,14	100 %	3,29	32 %	3,29	32 %		13,46	13,44	13,43	
SAINT-PIERRE ÉS MIQUELON	3,59	3,59	100 %	3,47	97 %						3,59	3,47	3,47	
WALLIS ÉS FUTUNA	2,52	2,52	100 %	1,37	54 %						2,52	1,71	1,37	
* FRANCIA TOT ÖSSZESEN	27,46	27,46	100 %	23,03	84 %	7,31	27 %	5,57	20 %		34,77	30,81	28,60	
ARUBA	0,40	0,40	100 %	0,40	100 %	0,50	125 %				0,90	0,90	0,40	
HOLLAND ANTILLÁK	5,38	5,38	100 %	1,43	27 %						5,38	2,23	1,43	
* HOLLAND TOT ÖSSZESEN	5,78	5,78	100 %	1,83	32 %	0,50	9 %				6,28	3,13	1,83	
ANGUILLA	1,75	1,75	100 %	0,80	45 %						1,75	0,97	0,80	
MONTSERRAT	2,32	2,32	100 %	1,18	51 %						2,32	1,76	1,18	
SZENT ILONA	0,06	0,06	100 %	0,06	100 %						0,06	0,06	0,06	
TURKS- ÉS CAICOS-SZIGETEK						3,00		3,00			3,00	3,00	3,00	

	Lome									Cotonou	Összesen			
	NIP	Nemzeti indikatív programok				Egyéb segélyek					Regionális határozatok	Határozatok	Átcsoportosított pénzeszközök	Kifizetések
		Határozatok	A NIP %-ában	Kifizetések	A NIP %-ában	Határozatok	A NIP %-ában	Kifizetések	A NIP %-ában					
BRIT VIRGIN-SZIGETEK						0,51		0,51			0,51	0,51	0,51	
* BRIT TOT ÖSSZESEN	4,14	4,14	100 %	2,04	49 %	3,51	85 %	3,51	85 %		7,65	6,31	5,55	
REGIONÁLIS EGYÜTTMŰKÖDÉS PTF	5,45	5,45	100 %	2,94	54 %						5,45	5,38	2,94	
REGIONÁLIS EGYÜTTMŰKÖDÉS PTN	1,00	1,00	100 %	0,46	45 %						1,00	0,46	0,46	
REGIONÁLIS EGYÜTTMŰKÖDÉS PTU	1,64	1,64	100 %								1,64			
* REGIONÁLIS EGYÜTTMŰKÖDÉS TOT	8,09	8,09	100 %	3,40	42 %	0,00	0 %	0,00	0 %		8,09	5,83	3,40	
* TOT ÖSSZESEN	45,47	45,47	100 %	30,29	67 %	11,32	25 %	9,09	20 %		56,79	46,08	39,38	
* AKCS+TOT ÖSSZESEN	5 610,35	5 610,35	100 %	3 756,08	67 %	4 970,00	89 %	4 201,62	75 %		11 315,59	10 247,10	8 385,22	

3.3.2. táblázat

8. EFA

2005. éves

ÁTFOGÓ HELYZET ÁLLAMOK SZERINTI BONTÁSBAN

(millió euro)

	Lome									Cotonou	Összesen			
	NIP	Nemzeti indikatív programok				Egyéb segélyek					Regionális határozatok	Határozatok	Átcsoportosított pénzeszközök	Kifizetések
		Határozatok	A NIP %-ában	Kifizetések	A NIP %-ában	Határozatok	A NIP %-ában	Kifizetések	A NIP %-ában					
ANGOLA	87,62	- 0,23	0 %	10,83	12 %			2,51	3 %		- 0,23	8,51	13,34	
BENIN	119,85	- 0,06	0 %	7,32	6 %	- 12,34	- 10 %				- 12,40	- 8,39	7,32	
BURKINA FASO	179,33	- 0,32	0 %	17,50	10 %	- 2,38	- 1 %	1,07	1 %		- 21,21	- 8,88	35,91	
BOTSWANA	36,74	- 1,13	- 3 %	4,20	11 %						- 1,13	1,70	14,69	
BURUNDI	13,08					0,56	4 %	0,16	1 %		0,56	- 0,02	0,16	
KÖZÉP-AFRIKAI KÖZTÁRSASÁG	61,67	- 0,14	0 %	5,83	9 %			0,43	1 %		- 0,14	2,92	6,26	
CSÁD	150,40	- 0,01	0 %	22,99	15 %			0,14	0 %		- 0,01	5,89	23,13	
KAMERUN	106,63	- 33,48	- 31 %	17,84	17 %	0,11	0 %	9,46	9 %		- 33,37	17,02	27,30	
KONGÓ	21,88	- 0,11	- 1 %	1,71	8 %	- 0,66	- 3 %	0,18	1 %		- 0,77	1,68	1,89	
COMORE-SZIGETEK	11,25	- 1,24	- 11 %	1,81	16 %	0,00	0 %				- 1,24	1,34	1,81	
ZÖLD-FOKI KÖZTÁRSASÁG	32,80			2,73	8 %			1,95	6 %			0,82	4,68	
DZSIBUTI	19,43	- 0,19	- 1 %	1,87	10 %			0,35	2 %		- 0,19	0,03	2,22	
EGYENLÍTŐI GUINEA	4,37			0,84	19 %							0,71	0,84	
ERITREA	2,25	- 0,74	- 33 %	2,25	100 %	- 1,12	- 50 %	- 0,55	- 25 %		- 1,86	- 1,21	1,70	
ETIÓPIA	203,70	- 45,00	- 22 %	34,43	17 %	- 0,35	0 %	5,98	3 %		- 75,30	22,10	40,42	
GABON	37,47			3,07	8 %			3,95	11 %			22,35	10,50	
GHÁNA	128,88	- 0,96	- 1 %	30,66	24 %	- 9,45	- 7 %	0,39	0 %		- 10,41	19,55	36,10	
GAMBIA	22,02			1,02	5 %	0,02	0 %				0,02	0,37	1,02	
BISSAU-GUINEA	47,30	- 1,21	- 3 %	3,11	7 %	- 9,49	- 20 %	- 0,01	0 %		- 10,69	7,07	7,84	
GUINEA	122,95	- 23,68	- 19 %	7,44	6 %	- 0,04	0 %				- 23,72	3,49	7,44	
ELEFÁNTCSONTPART	60,49	- 1,29	- 2 %	1,80	3 %	0,90	1 %	0,06	0 %		- 0,39	1,74	1,86	

(millió euro)

	Lome									Cotonou	Összesen			
	NIP	Nemzeti indikatív programok				Egyéb segélyek					Regionális határozatok	Határozatok	Átcsoportosított pénzeszközök	Kifizetések
		Határozatok	A NIP %-ában	Kifizetések	A NIP %-ában	Határozatok	A NIP %-ában	Kifizetések	A NIP %-ában					
KENYA	84,62	- 0,01	0 %	15,55	18 %	- 3,81	- 5 %	0,69	1 %		- 3,82	18,74	16,24	
LIBÉRIA								4,32				3,66	4,32	
LESOTHO	54,25			2,96	5 %							0,01	2,96	
MADAGASZKÁR	165,02	- 6,35	- 4 %	41,57	25 %	0,29	0 %	2,07	1 %		- 6,06	1,98	43,64	
MALAWI	192,59	- 1,18	- 1 %	11,29	6 %	0,02	0 %	0,00	0 %		- 1,16	21,41	17,90	
MAURITIUS	32,12	- 1,33	- 4 %	0,25	1 %	- 0,01	0 %	0,22	1 %		- 1,34	- 1,44	0,47	
MAURITÁNIA	67,79	- 1,15	- 2 %	5,25	8 %	- 1,53	- 2 %	- 0,00	0 %		- 2,68	0,47	5,25	
MALI	208,06	- 0,82	0 %	23,70	11 %			0,05	0 %		- 0,82	16,01	23,75	
MOZAMBIK	189,57	- 3,70	- 2 %	35,39	19 %	- 0,77	0 %				- 4,47	50,48	67,20	
NAMÍBIA	50,63	- 1,08	- 2 %	3,28	6 %			- 0,07	0 %		- 1,08	- 0,07	3,21	
NIGER	123,46	9,79	- 8 %	9,19	7 %						- 9,82	9,35	15,57	
RUANDA	101,82	- 2,00	- 2 %	17,61	17 %	0,12	0 %				- 1,88	21,39	17,61	
SZENEGÁL	113,17			17,23	15 %	0,21	0 %	2,25	2 %		0,21	2,81	19,47	
SEYCHELLE-SZIGETEK	5,57	- 0,06	- 1 %	0,16	3 %						- 0,06	0,34	0,16	
SIERRA LEONE	77,55			7,78	10 %	0,06	0 %				0,06	2,34	7,78	
SZOMÁLIA	50,00			9,18	18 %							5,27	9,18	
SÃO TOMÉ ÉS PRÍNCIPE	11,49			1,08	9 %	- 0,23	- 2 %				- 0,23	0,12	1,08	
SZUDÁN						3,93					3,93			
SZVÁZIFÖLD	26,78	- 1,45	- 5 %	1,43	5 %						- 1,45	0,07	1,59	
TANZÁNIA	206,13	- 0,63	0 %	52,74	26 %	0,43	0 %	10,53	5 %		- 0,20	3,04	63,28	
TOGO														
UGANDA	202,45			8,40	4 %	0,38	0 %	5,27	3 %		0,38	8,00	13,67	
NIGÉRIA								0,46					0,46	
ZAMBIA	143,51	- 2,06	- 1 %	4,99	3 %	- 0,94	- 1 %	13,98	10 %		- 3,00	8,52	18,97	
ZIMBABWE	95,92	- 6,42	- 7 %	14,12	15 %	0,04	0 %				- 6,38	10,62	14,12	
KONGÓI DEMOKRATIKUS KÖZTÁRSASÁG	21,85	- 0,01	0 %	2,00	9 %			1,22	6 %		- 0,01	- 0,86	3,21	

(millió euro)

	Lome									Cotonou	Összesen			
	NIP	Nemzeti indikatív programok				Egyéb segélyek					Regionális határozatok	Határozatok	Átcsoportosított pénzeszközök	Kifizetések
		Határozatok	A NIP %-ában	Kifizetések	A NIP %-ában	Határozatok	A NIP %-ában	Kifizetések	A NIP %-ában					
* AFRIKA ÖSSZESEN	3 694,46	- 147,80	- 4 %	464,39	13 %	- 36,05	- 1 %	67,06	2 %		- 232,35	281,02	617,50	
ANTIGUA ÉS BARBUDA	0,65			0,12	19 %						- 0,00	0,17	0,12	
BARBADOS	4,88	- 0,01	0 %	- 0,00	0 %						- 0,01	- 0,04	- 0,00	
BELIZE	10,58	- 0,76	- 7 %	0,07	1 %						- 0,77	- 0,17	0,08	
BAHAMA-SZIGETEK	2,20													
DOMINIKAI KÖZTÁRSASÁG	103,36	- 4,98	- 5 %	22,87	22 %	- 0,14	0 %	0,34	0 %		- 5,12	14,10	23,21	
DOMINIKAI KÖZÖSSÉG	6,26			0,44	7 %	- 0,11	- 2 %				- 0,11	1,91	0,44	
GRENADA	1,59	- 0,03	- 2 %	0,12	8 %	0,01	0 %				- 0,02	0,11	0,12	
GUYANA (ÁLLAM)	31,72	- 0,03	0 %	5,22	16 %			2,26	7 %		- 0,03	18,43	7,48	
HAITI	70,88			7,59	11 %							5,48	7,59	
JAMAICA	55,40	- 0,01	0 %	5,47	10 %	0,01	0 %	2,96	5 %		0,01	13,82	8,72	
ST KITTS ÉS NEVIS	2,72							0,11	4 %				0,11	
ST. LUCIA	1,39			0,25	18 %	0,29	21 %				0,29	- 0,03	0,25	
SURINAME	22,30			1,63	7 %							- 0,03	1,63	
ST. VINCENT ÉS A GRENADINE-SZIGETEK	2,39			0,02	1 %	0,08	3 %				0,08	0,06	0,02	
TRINIDAD ÉS TOBAGO	9,76	- 0,04	0 %	1,19	12 %						- 0,04	- 0,18	1,19	
* KARIB-SZIGETEK ÖSSZESEN	326,08	- 5,86	- 2 %	45,01	14 %	0,14	0 %	5,67	2 %		- 5,73	53,63	50,97	
FIDZSI-SZIGETEK	17,40	- 0,45	- 3 %	3,87	22 %						- 0,45	0,47	3,87	
KIRIBATI	11,98			3,02	25 %			0,40	3 %			2,55	3,42	
PÁPUA ÚJ-GUINEA	48,80	- 0,06	0 %	7,46	15 %	0,01	0 %				- 0,05	42,42	11,11	
SALAMON-SZIGETEK	14,48	- 0,19	- 1 %	1,47	10 %	0,56	4 %	16,00	110 %		0,37	0,53	17,47	
TONGA	6,55	- 0,03	- 1 %	0,52	8 %	0,00	0 %				- 0,03	0,02	0,52	
TUVALU	1,90			0,03	2 %			0,35	18 %			0,00	0,38	
VANUATU	10,23			0,05	0 %						- 0,00	0,97	1,13	
SZAMOA	14,07	- 0,07	0 %								0,14	0,58	0,95	
* CSENDES-ÓCEÁNI SZIGETEK ÖSSZESEN	125,40	- 0,81	- 1 %	16,42	13 %	0,57	0 %	16,75	13 %		- 0,31	47,54	38,86	

	Lome									Cotonou	Összesen			
	NIP	Nemzeti indikatív programok				Egyéb segélyek					Regionális határozatok	Határozatok	Átcsoportosított pénzeszközök	Kifizetések
		Határozatok	A NIP %-ában	Kifizetések	A NIP %-ában	Határozatok	A NIP %-ában	Kifizetések	A NIP %-ában					
NYUGAT-AFRIKAI RÉGIÓ	222,85	- 3,12	- 1 %	20,03	9 %						- 3,12	18,08	20,03	
KÖZÉP-AFRIKAI RÉGIÓ	78,41			3,14	4 %			1,25	2 %			3,78	4,39	
KELET-AFRIKAI RÉGIÓ	170,70	- 1,18	- 1 %	22,97	13 %						- 1,18	26,81	22,97	
DÉL-AFRIKAI RÉGIÓ	72,94	- 4,88	- 7 %	6,10	8 %						- 4,88	5,43	6,10	
AZ INDIAI-ÓCEÁN TÉRSÉGE	14,81	- 0,09	- 1 %	1,23	8 %	- 0,06	0 %	1,52	10 %		- 0,14	0,34	2,76	
A KARIB-SZIGETEK TÉRSÉGE	46,94	- 3,20	- 7 %	3,18	7 %			2,70	6 %		- 3,20	8,13	5,88	
A CSENDES-ÓCEÁNI SZIGETEK TÉRSÉGE	34,84	- 0,12	0 %	5,54	16 %						- 0,12	0,00	5,54	
MULTIREGIONÁLIS (PALOP)	11,91			1,81	15 %							2,14	1,81	
AKCS-N BELÜLI KÖLTSÉGVETÉS	765,53	- 19,03	- 2 %	70,49	9 %						- 19,03	25,50	70,49	
* REGIONÁLIS EGYÜTTMŰKÖDÉS AKCS ÖSSZESEN	1 418,94	- 31,61	- 2 %	134,50	9 %	- 0,06	0 %	5,47	0 %		- 31,67	90,22	139,97	
ÖSSZES AKCS-ORSZÁG						- 1,68		2,53			- 1,68	- 0,07	2,53	
IGAZGATÁSI ÉS PÉNZÜGYI KÖLTSÉGEK												0,93	1,87	
* AKCS ÖSSZESEN	5 564,88	- 186,07	- 3 %	660,32	12 %	- 37,08	- 1 %	97,48	2 %		- 271,74	473,27	851,71	
MAYOTTE	0,99	- 0,79	- 79 %	0,17	18 %						- 0,79	- 0,37	0,17	
ÚJ-KALEDÓNIA	10,20			2,94	29 %			0,42	4 %			0,75	3,36	
FRANCIA POLINÉZIA	10,17	- 0,08	- 1 %	0,88	9 %	- 2,00	- 20 %				- 2,08	- 2,08	0,88	
SAINT-PIERRE ÉS MIQUELON	3,59													
WALLIS ÉS FUTUNA	2,52			0,11	4 %							0,23	0,11	
* FRANCIA TOT ÖSSZESEN	27,46	- 0,87	- 3 %	4,10	15 %	- 2,00	- 7 %	0,42	2 %		- 2,87	- 1,47	4,52	
ARUBA	0,40	- 0,15	- 38 %								- 0,15	- 0,04		
HOLLAND ANTILLÁK	5,38			0,38	7 %							0,25	0,38	
* HOLLAND TOT ÖSSZESEN	5,78	- 0,15	- 3 %	0,38	7 %						- 0,15	0,21	0,38	
ANGUILLA	1,75													
MONTSERRAT	2,32			0,02	1 %								0,02	
SZENT ILONA	0,06													
TURKS- ÉS CAICOS-SZIGETEK								1,17					1,17	

(millió euro)

	Lome								Cotonou	Összesen				
	NIP	Nemzeti indikatív programok				Egyéb segélyek				Regionális határozatok	Határozatok	Átcsoportosított pénzeszközök	Kifizetések	
		Határozatok	A NIP %-ában	Kifizetések	A NIP %-ában	Határozatok	A NIP %-ában	Kifizetések						A NIP %-ában
BRIT VIRGIN-SZIGETEK														
* BRIT TOT ÖSSZESEN	4,14			0,02	0 %			1,17	28 %				1,19	
REGIONÁLIS EGYÜTTMŰKÖDÉS PTF	5,45			0,67	12 %							0,01	0,67	
REGIONÁLIS EGYÜTTMŰKÖDÉS PTN	1,00	- 0,29	- 29 %	0,00	0 %						- 0,29	- 0,07	0,00	
REGIONÁLIS EGYÜTTMŰKÖDÉS PTU	1,64													
* REGIONÁLIS EGYÜTTMŰKÖDÉS TOT	8,09	- 0,29	- 4 %	0,67	8 %						- 0,29	- 0,06	0,67	
* TOT ÖSSZESEN	45,47	- 1,31	- 3 %	5,17	11 %	- 2,00	- 4 %	1,59	4 %		- 3,31	- 1,32	6,76	
* AKCS+TOT ÖSSZESEN	5 610,35	- 187,39	- 3 %	665,49	12 %	- 39,08	- 1 %	99,07	2 %		- 275,05	471,95	858,47	

2006.10.31.

HU

Az Európai Unió Hivatalos Lapja

C 265/171

8. EFA

Határozatok 2005. kumulatív

ÁLLAMOK ÉS ESZKÖZÖK SZERINTI HELYZET

(millió euro)

	Lome										Cotonou			Állam összesen		
	NIP	Nem NIP									Kamatok	Összesen	„A” keret		„B” keret	Összesen
	Támogatá- sok	Kamattá- mogatások	Sürgősségi segély	Segély menekültek részére	Kockázati tőkebefek- tetés	STABEX	SYSMIN	SAF	Súlyosan eladósodott szegény országok	Nem NIP összesen						
ANGOLA	87,62		11,26	16,30						27,56		115,18				115,18
BENIN	119,85				5,76	1,02		52,76		59,53		179,39				179,39
BURKINA FASO	179,33		0,10		14,00	1,52		87,60		103,22		282,55	118,39		118,39	400,94
BOTSWANA	36,74	2,10							0,11	2,21		38,95	3,88	30,00	33,88	72,83
BURUNDI	13,08			25,00		17,82		9,60		52,42		65,50				65,50
KÖZÉP-AFRIKAI KÖZ- TÁRSASÁG	61,67		0,41			6,31		22,90		29,62		91,29				91,29
CSÁD	150,40		0,89		22,30			53,10		76,29		226,68				226,68
KAMERUN	106,63				73,03	17,23		44,51		134,77		241,40				241,40
KONGÓ	21,88			4,34						4,34		26,21				26,21
COMORE-SZIGETEK	10,99		0,71			4,94				5,66		16,64				16,64
ZÖLD-FOKI KÖZTÁR- SASÁG	32,80	2,58			5,00	0,66		18,62		26,86		59,66				59,66
DZSIBUTI	19,43			2,00				9,00		11,00		30,43				30,43
EGYENLÍTŐI GUINEA	4,37					0,79				0,79		5,17				5,17
ERITREA	2,25		10,30	8,98						19,28		21,53				21,53
ETIÓPIA	203,70		1,79	6,67	66,00	5,27		118,45		198,17		401,87	0,04		0,04	401,92
GABON	37,47				32,85		0,45	7,60		40,90		78,37		35,00	35,00	113,37
GHÁNA	128,88				17,05			78,79		95,84		224,73		40,00	40,00	264,73
GAMBIA	22,02					4,37		13,46		17,83		39,85				39,85
BISSAU-GUINEA	47,30		2,68			0,33		1,41		4,42		51,72	35,00		35,00	86,72

(millió euro)

	Lome										Cotonou			Állam összesen		
	NIP	Nem NIP								Kamatok	Összesen	„A” keret	„B” keret		Összesen	
	Támogatá- sok	Kamattá- mogatások	Sürgősségi segély	Segély menekültek részére	Kockázati tőkebefek- tetés	STABEX	SYSMIN	SAF	Súlyosan eladósodott szegény országok							Nem NIP összesen
GUINEA	122,95				12,00			32,40		44,40		167,35				167,35
ELEFÁNTCSONTPART	60,49	0,33				81,02		29,17		110,51		171,00				171,00
KENYA	84,62	8,09	4,36		37,17	51,05		24,00		124,67		209,30				209,30
LIBÉRIA				25,00						25,00		25,00				25,00
LESOTHO	54,25	1,10						18,50		19,60		73,84				73,84
MADAGASZKÁR	165,02		1,71		45,81	20,41		44,73		112,65		277,67	55,00		55,00	332,67
MÁLAWI	192,59		1,40		23,01	11,44		49,92		85,77		278,36	35,00		35,00	313,36
MAURITIUS	32,12	15,31			1,99					17,30		49,42				49,42
MAURITÁNIA	67,79	3,92		0,22	30,02	17,76	0,15	27,50		79,56		147,35		45,00	45,00	192,35
MALI	208,06		4,66		5,70			82,25		92,61		300,67				300,67
MOZAMBIK	189,57	6,09			85,31			131,21		222,61		412,18	150,00		150,00	562,18
NAMÍBIA	50,63	18,83		1,24	4,23		0,20			24,50		75,13				75,13
NIGER	123,46		0,28				0,14	43,74		44,16		167,62	1,04	55,00	56,04	223,66
RUANDA	101,82					25,33		55,40		80,72		182,54				182,54
SZENEGÁL	113,17	4,12			50,41	38,66	0,46	67,00		160,66		273,83				273,83
SEYCHELLE-SZIGETEK	5,57				1,77					1,77		7,34				7,34
SIERRA LEONE	77,55					5,17		30,40		35,57		113,12				113,12
SZOMÁLIA	50,00									—		50,00				50,00
SÃO TOMÉ ÉS PRÍN- CIPE	11,49							3,97		3,97		15,46				15,46
SZUDÁN			19,22			97,02				116,23		116,23				116,23
SZVÁZIFÖLD	26,78	8,43			28,56					36,99		63,77	4,00		4,00	67,77
TANZÁNIA	206,13			4,00	106,54	33,97		137,27		281,78		487,91				487,91
TOGO						13,41				13,41		13,41				13,41
UGANDA	202,45		1,66		93,30	35,07		94,77		224,79		427,24				427,24
NIGÉRIA					5,00					5,00		5,00				5,00

(millió euro)

	Lome											Cotonou			Állam összesen	
	NIP	Nem NIP									Kamatok	Összesen	„A” keret	„B” keret		Összesen
	Támogatá- sok	Kamattá- mogatások	Sürgősségi segély	Segély menekültek részére	Kockázati tőkebefek- tetés	STABEX	SYSMIN	SAF	Súlyosan eladósodott szegény országok	Nem NIP összesen						
ZAMBIA	143,51		3,64		103,50		96,76	96,24		300,14		443,65				443,65
ZIMBABWE	95,92				3,25	14,97	0,13			18,34		114,26				114,26
KONGÓI DEMOKRATI- KUS KÖZTÁRSASÁG	21,85		1,92	23,48				5,50		30,90		52,75				52,75
* AFRIKA ÖSSZESEN	3 694,20	70,90	66,98	117,24	873,55	505,54	98,39	1 491,74		3 224,33		6 918,53	402,35	205,00	607,35	7 525,88
ANTIGUA ÉS BAR- BUDA	0,65											0,65				0,65
BARBADOS	4,88	4,26								4,26		9,14				9,14
BELIZE	10,58				8,70					8,70		19,28	0,13		0,13	19,41
BAHAMA-SZIGETEK	2,20											2,20				2,20
DOMINIKAI KÖZTÁR- SASÁG	103,36	9,05	0,17		30,98		0,34			40,54		143,91				143,91
DOMINIKAI KÖZÖS- SÉG	6,52				2,78	29,03				31,81		38,32				38,32
GRENADA	1,59					2,85				2,85		4,44				4,44
GUYANA (ÁLLAM)	31,72				21,90		12,50	10,69		45,09		76,81				76,81
HAITI	70,88				10,00	3,10		11,70		24,80		95,67				95,67
JAMAICA	55,40	6,41			32,00	9,41		43,00		90,82		146,22	30,00		30,00	176,22
ST KITTS ÉS NEVIS	2,72				4,00					4,00		6,72				6,72
ST. LUCIA	1,39	0,84			3,00	48,05				51,89		53,28				53,28
SURINAME	22,30	0,24								0,24		22,55				22,55
ST. VINCENT ÉS A GRE- NADINE-SZIGETEK	2,39	0,28				32,25				32,53		34,92				34,92
TRINIDAD ÉS TOBAGO	9,76	0,78			7,00					7,78		17,54				17,54
* KARIB-SZIGETEK ÖSSZESEN	326,34	21,86	0,17		120,36	124,69	12,84	65,39		345,32		671,66	30,13		30,13	701,79
FIDZSI-SZIGETEK	17,40		0,41		2,00					2,41		19,81				19,81
KIRIBATI	11,98				0,50	0,28				0,78		12,76				12,76

(millió euro)

	Lome										Cotonou			Állam összesen		
	NIP	Nem NIP								Kamatok	Összesen	„A” keret	„B” keret		Összesen	
	Támogatá- sok	Kamattá- mogatások	Sürgősségi segély	Segély menekültek részére	Kockázati tőkebefek- tetés	STABEX	SYSMIN	SAF	Súlyosan eladósodott szegény országok							Nem NIP összesen
PÁPUA ÚJ-GUINEA	48,80		0,08			0,66	0,50	10,40		11,64		60,44		50,00	50,00	110,44
SALAMON-SZIGETEK	14,48					74,56		4,20		78,76		93,24				93,24
TONGA	6,55					0,46				0,46		7,01				7,01
TUVALU	1,90				0,50	0,00				0,50		2,40				2,40
VANUATU	10,23		0,14		3,00	0,81		1,60		5,55		15,78	5,33		5,33	21,11
SZAMOA	14,07				5,00	0,03				5,03		19,10	4,28		4,28	23,38
* CSENDES-ÓCEÁNI SZIGETEK ÖSSZESEN	125,40		0,64		11,00	76,81	0,50	16,20		105,15		230,55	9,61	50,00	59,61	290,16
NYUGAT-AFRIKAI RÉGIÓ	222,85	1,71			57,86					59,57		282,43				282,43
KÖZÉP-AFRIKAI RÉGIÓ	78,41				5,30					5,30		83,71				83,71
KELET-AFRIKAI RÉGIÓ	170,70									—		170,70				170,70
DÉL-AFRIKAI RÉGIÓ	72,94				16,40					16,40		89,34				89,34
AZ INDIAI-ÓCEÁN TÉRSÉGE	14,81				10,94					10,94		25,75				25,75
A KARIB-SZIGETEK TÉRSÉGE	46,94				26,30					26,30		73,24				73,24
A CSENDES-ÓCEÁNI SZIGETEK TÉRSÉGE	34,84											34,84				34,84
MULTIREGIONÁLIS (PALOP)	11,91											11,91				11,91
AKCS-N BELÜLI KÖLT- SÉGVETÉS	765,53											765,53				765,53
* REGIONÁLIS EGYÜTTMŰKÖDÉS AKCS ÖSSZESEN	1 418,94	1,71			116,80					118,52		1 537,46				1 537,46
ÖSSZES AKCS- ORSZÁG		6,97	69,62		28,78				1 060,00	1 165,36		1 165,36				1 165,36
IGAZGATÁSI ÉS PÉNZ- ÜGYI KÖLTSÉGEK											38,15	38,15				38,15

2006.10.31.

HU

Az Európai Unió Hivatalos Lapja

C 265/175

(millió euro)

	Lome											Cotonou			Állam összesen	
	NIP	Nem NIP									Kamatok	Összesen	„A” keret	„B” keret		Összesen
	Támogatá- sok	Kamattá- mogatások	Sürgősségi segély	Segély menekültek részére	Kockázati tőkebefek- tetés	STABEX	SYSMIN	SAF	Súlyosan eladósodott szegény országok	Nem NIP összesen						
* AKCS ÖSSZESEN	5 564,88	101,45	137,41	117,24	1 150,48	707,04	111,74	1 573,33	1 060,00	4 958,68	38,15	10 561,71	442,09	255,00	697,09	11 258,80
MAYOTTE	0,99					1,18				1,18		2,17				2,17
ÚJ-KALEDÓNIA	10,20	0,33					2,50			2,83		13,04				13,04
FRANCIA POLINÉZIA	10,17	0,29			3,00					3,29		13,46				13,46
SAINT-PIERRE ÉS MIQUELON	3,59											3,59				3,59
WALLIS ÉS FUTUNA	2,52											2,52				2,52
* FRANCIA TOT ÖSSZESEN	27,46	0,63			3,00	1,18	2,50			7,31		34,77				34,77
ARUBA	0,40				0,50					0,50		0,90				0,90
HOLLAND ANTILLÁK	5,38											5,38				5,38
* HOLLAND TOT ÖSSZESEN	5,78				0,50					0,50		6,28				6,28
ANGUILLA	1,75											1,75				1,75
MONTSERRAT	2,32											2,32				2,32
SZENT ILONA	0,06											0,06				0,06
TURKS- ÉS CAICOS- SZIGETEK					3,00					3,00		3,00				3,00
BRIT VIRGIN-SZIGETEK		0,51								0,51		0,51				0,51
* BRIT TOT ÖSSZE- SEN	4,14	0,51			3,00					3,51		7,65				7,65
REGIONÁLIS EGYÜTT- MŰKÖDÉS PTF	5,45											5,45				5,45
REGIONÁLIS EGYÜTT- MŰKÖDÉS PTN	1,00											1,00				1,00
REGIONÁLIS EGYÜTT- MŰKÖDÉS PTU	1,64											1,64				1,64

(millió euro)

	Lome										Cotonou			Állam összesen		
	NIP	Nem NIP								Kamatok	Összesen	„A” keret	„B” keret		Összesen	
	Támogatá- sok	Kamattá- mogatások	Sürgősségi segély	Segély menekültek részére	Kockázati tőkebefek- tetés	STABEX	SYSMIN	SAF	Súlyosan eladósodott szegény országok							Nem NIP összesen
* REGIONÁLIS EGY- ÜTTMŰKÖDÉS TOT	8,09											8,09				8,09
* TOT ÖSSZESEN	45,47	1,14			6,50	1,18	2,50			11,32		56,79				56,79
* AKCS+TOT ÖSSZE- SEN	5 610,35	102,59	137,41	117,24	1 156,98	708,23	114,24	1 573,33	1 060,00	4 970,00	38,15	10 618,50	442,09	255,00	697,09	11 315,59

2006.10.31.

HU

Az Európai Unió Hivatalos Lapja

C 265/177

8. EFA

2005. évi határozatok

ÁLLAMOK ÉS ESZKÖZÖK SZERINTI HELYZET

(millió euro)

	Lome											Cotonou			Állam összesen	
	NIP	Nem NIP									Kamatok	Összesen	„A” keret	„B” keret		Összesen
	Támogatások	Kamattámogatások	Sürgősségi segély	Segélymenekültek részére	Kockázati tőkebefektetés	STABEX	SYSMIN	SAF	Súlyosan eladósodott szegény országok	Nem NIP összesen						
ANGOLA	- 0,23											- 0,23				- 0,23
BENIN	- 0,06				- 10,34	0,00		- 2,00		- 12,34		- 12,40				- 12,40
BURKINA FASO	- 0,32					0,02		- 2,39		- 2,38		- 2,70	- 18,51		- 18,51	- 21,21
BOTSWANA	- 1,13											- 1,13				- 1,13
BURUNDI						0,56				0,56		0,56				0,56
KÖZÉP-AFRIKAI KÖZTÁRSASÁG	- 0,14											- 0,14				- 0,14
CSÁD	- 0,01											- 0,01				- 0,01
KAMERUN	- 33,48					0,11				0,11		- 33,37				- 33,37
KONGÓ	- 0,11			- 0,66						- 0,66		- 0,77				- 0,77
COMORE-SZIGETEK	- 1,24					0,00				0,00		- 1,24				- 1,24
ZÖLD-FOKI KÖZTÁRSASÁG																
DZSIBUTI	- 0,19											- 0,19				- 0,19
EGYENLÍTŐI GUINEA																
ERITREA	- 0,74		- 0,48	- 0,64						- 1,12		- 1,86				- 1,86
ETÍÓPIA	- 45,00		- 0,36			0,02				- 0,35		- 45,35	- 29,96		- 29,96	- 75,30
GABON																
GHÁNA	- 0,96				- 9,45					- 9,45		- 10,41				- 10,41
GAMBIA						0,02				0,02		0,02				0,02
BISSAU-GUINEA	- 1,21					0,01		- 9,49		- 9,49		- 10,69				- 10,69

(millió euro)

	Lome											Cotonou			Állam összesen	
	NIP	Nem NIP									Kamatok	Összesen	„A” keret	„B” keret		Összesen
	Támoga- tások	Kamattá- mogató- sok	Sürgős- ségi segély	Segély menekül- tek részére	Kockázati tőkebefek- tetés	STABEX	SYSMIN	SAF	Súlyosan eladósó- dott sze- gény országok	Nem NIP összesen						
GUINEA	- 23,68							- 0,04		- 0,04		- 23,72				- 23,72
ELEFÁNTCSONTPART	- 1,29					0,90				0,90		- 0,39				- 0,39
KENYA	- 0,01	- 3,60	- 0,22							- 3,81		- 3,82				- 3,82
LIBÉRIA																
LESOTHO																
MADAGASZKÁR	- 6,35					0,29				0,29		- 6,06				- 6,06
MALAWI	- 1,18					0,02				0,02		- 1,16				- 1,16
MAURITIUS	- 1,33				- 0,01					- 0,01		- 1,34				- 1,34
MAURITÁNIA	- 1,15				- 0,06	0,37	- 0,00	- 1,84		- 1,53		- 2,68				- 2,68
MALI	- 0,82											- 0,82				- 0,82
MOZAMBIK	- 3,70							- 0,77		- 0,77		- 4,47				- 4,47
NAMÍBIA	- 1,08											- 1,08				- 1,08
NIGER	- 9,79											- 9,79	- 0,04		- 0,04	- 9,82
RUANDA	- 2,00					0,12				0,12		- 1,88				- 1,88
SZENEGÁL						0,21				0,21		0,21				0,21
SEYCHELLE-SZIGETEK	- 0,06											- 0,06				- 0,06
SIERRA LEONE						0,06				0,06		0,06				0,06
SZOMÁLIA																0,00
SÃO TOMÉ ÉS PRÍNCIPE								- 0,23		- 0,23		- 0,23				- 0,23
SZUDÁN						3,93				3,93		3,93				3,93
SZVÁZIFÖLD	- 1,45											- 1,45				- 1,45
TANZÁNIA	- 0,63				- 0,18	0,65		- 0,04		0,43		- 0,20				- 0,20
TOGO																0,00
UGANDA			- 0,04			0,42				0,38		0,38				0,38
NIGÉRIA																0,00

2006.10.31.

HU

Az Európai Unió Hivatalos Lapja

C 265/179

	Lome											Cotonou			Állam összesen	
	NIP	Nem NIP									Kamatok	Összesen	„A” keret	„B” keret		Összesen
	Támoga- tások	Kamattá- mogató- sok	Sürgős- ségi segély	Segély menekül- tek részére	Kockázati tőkebefek- tetés	STABEX	SYSMIN	SAF	Súlyosan eladósó- dott sze- gény országok	Nem NIP összesen						
ZAMBIA	- 2,06						- 0,94			- 0,94		- 3,00				- 3,00
ZIMBABWE	- 6,42					0,06	- 0,02			0,04		- 6,38				- 6,38
KONGÓI DEMOKRATIKUS KÖZTÁRSASÁG	- 0,01											- 0,01				- 0,01
* AFRIKA ÖSSZESEN	- 147,80	- 3,60	- 1,10	- 1,30	- 20,04	7,77	- 0,96	- 16,81		- 36,05		- 183,85	- 48,51		- 48,51	- 232,35
ANTIGUA ÉS BARBUDA	- 0,00											0,00				0,00
BARBADOS	- 0,01											- 0,01				- 0,01
BELIZE	- 0,76											- 0,76	- 0,01		- 0,01	- 0,77
BAHAMA-SZIGETEK																
DOMINIKAI KÖZTÁRSASÁG	- 4,98							- 0,14		- 0,14		- 5,12				- 5,12
DOMINIKAI KÖZÖSSÉG					- 0,22	0,11				- 0,11		- 0,11				- 0,11
GRENADA	- 0,03					0,01				0,01		- 0,02				- 0,02
GUYANA (ÁLLAM)	- 0,03											- 0,03				- 0,03
HAITI																
JAMAICA	- 0,01					0,01				0,01		0,01				0,01
ST KITTS ÉS NEVIS																
ST. LUCIA						0,29				0,29		0,29				0,29
SURINAME																
ST. VINCENT ÉS A GRENADINE-SZIGETEK						0,08				0,08		0,08				0,08
TRINIDAD ÉS TOBAGO	- 0,04											- 0,04				- 0,04
* KARIB-SZIGETEK ÖSSZESEN	- 5,86				- 0,22	0,50	- 0,14			0,14		- 5,72	- 0,01		- 0,01	- 5,73
FIDZSI-SZIGETEK	- 0,45											- 0,45				- 0,45
KIRIBATI																
PÁPUA ÚJ-GUINEA	- 0,06					0,01				0,01		- 0,05				- 0,05
SALAMON-SZIGETEK	- 0,19					0,56				0,56		0,37				0,37
TONGA	- 0,03					0,00				0,00		- 0,03				- 0,03

(millió euro)

	Lome										Cotonou			Állam összesen			
	NIP	Nem NIP									Kamatok	Összesen	„A” keret		„B” keret	Összesen	
	Támoga- tások	Kamattá- mogató- sok	Sürgős- ségi segély	Segély menekül- tek részére	Kockázati tőkebefek- tetés	STABEX	SYSMIN	SAF	Súlyosan eladósó- dott sze- gény országok	Nem NIP összesen							
TUVALU																	
VANUATU													- 0,00		0,00		0,00
SZAMOA	- 0,07												- 0,07	- 0,07		- 0,07	- 0,14
* CSENDES-ÓCEÁNI SZIGETEK ÖSSZESEN	- 0,81					0,57				0,57			- 0,23	- 0,07		- 0,07	- 0,31
NYUGAT-AFRIKAI RÉGIÓ	- 3,12												- 3,12				- 3,12
KÖZÉP-AFRIKAI RÉGIÓ																	
KELET-AFRIKAI RÉGIÓ	- 1,18												- 1,18				- 1,18
DÉL-AFRIKAI RÉGIÓ	- 4,88												- 4,88				- 4,88
AZ INDIAL-ÓCEÁN TÉRSÉGE	- 0,09				- 0,06					- 0,06			- 0,14				- 0,14
A KARIB-SZIGETEK TÉRSÉGE	- 3,20												- 3,20				- 3,20
A CSENDES-ÓCEÁNI SZIGETEK TÉR- SÉGE	- 0,12												- 0,12				- 0,12
MULTIREGIONÁLIS (PALOP)																	
AKCS-N BELÜLI KÖLTSÉGVETÉS	- 19,03												- 19,03				- 19,03
* REGIONÁLIS EGYÜTTMŰKÖDÉS AKCS ÖSSZESEN	- 31,61				- 0,06					- 0,06			- 31,67				- 31,67
ÖSSZES AKCS-ORSZÁG			- 0,03		- 1,65					- 1,68			- 1,68				- 1,68
IGAZGATÁSI ÉS PÉNZÜGYI KÖLTSÉGEK																	
* AKCS ÖSSZESEN	- 186,07	- 3,60	- 1,12	- 1,30	- 21,98	8,84	- 1,10	- 16,81		- 37,08			- 223,15	- 48,59		- 48,59	- 271,74
MAYOTTE	- 0,79												- 0,79				- 0,79
ÚJ-KALEDÓNIA																	
FRANCIA POLINÉZIA	- 0,08				- 2,00					- 2,00			- 2,08				- 2,08
SAINT-PIERRE ÉS MIQUELON																	
WALLIS ÉS FUTUNA																	
* FRANCIA TOT ÖSSZESEN	- 0,87				- 2,00					- 2,00			- 2,87				- 2,87
ARUBA	- 0,15												- 0,15				- 0,15
HOLLAND ANTILLÁK																	

2006.10.31.

HU

Az Európai Unió Hivatalos Lapja

C 265/181

	Lome											Cotonou			Állam összesen	
	NIP	Nem NIP									Kamatok	Összesen	„A” keret	„B” keret		Összesen
	Támoga- tások	Kamattá- mogató- sok	Sürgős- ségi segély	Segély menekül- tek részére	Kockázati tőkebefek- tetés	STABEX	SYSMIN	SAF	Súlyosan eladósó- dott sze- gény országok	Nem NIP összesen						
* HOLLAND TOT ÖSSZESEN												- 0,15				- 0,15
ANGUILLA																
MONTSERRAT																
SZENT ILONA																
TURKS- ÉS CAICOS-SZIGETEK																
BRIT VIRGIN-SZIGETEK																
* BRIT TOT ÖSSZESEN																
REGIONÁLIS EGYÜTTMŰKÖDÉS PTF																
REGIONÁLIS EGYÜTTMŰKÖDÉS PTN	- 0,29											- 0,29				- 0,29
REGIONÁLIS EGYÜTTMŰKÖDÉS PTU																
* REGIONÁLIS EGYÜTTMŰKÖDÉS TOT	- 0,29											- 0,29				- 0,29
* TOT ÖSSZESEN	- 1,16				- 2,00					- 2,00		- 3,31				- 3,31
* AKCS+TOT ÖSSZESEN	- 187,23	- 3,60	- 1,12	- 1,30	- 23,98	8,84	- 1,10	- 16,81		- 39,08		- 226,46	- 48,59		- 48,59	- 275,05

8. EFA

Átcsoportosított pénzeszközök 2005. kumulatív

ÁLLAMOK ÉS ESZKÖZÖK SZERINTI HELYZET

(millió euro)

	Lome											Cotonou			Állam összesen	
	NIP	Nem NIP									Kamatok	Összesen	„A” Keret	„B” Keret		Összesen
	Támogatások	Kamattámogatások	Sürgősségi segély	Segélymenekültek részére	Kockázati tőkebefektetés	STABEX	SYSMIN	SAF	Súlyosan eladósodott szegény országok	Nem NIP összesen						
ANGOLA	64,94		11,26	15,33						26,60		91,54				91,54
BENIN	111,05				5,76	1,02		52,76		59,53		170,58				170,58
BURKINA FASO	163,84		0,10		14,00	1,50		87,60		103,21		267,04	111,75		111,75	378,80
BOTSWANA	22,75	2,10					0,11			2,21		24,95	0,02	23,58	23,60	48,56
BURUNDI	13,06			25,00		17,22		9,26		51,48		64,53				64,53
KÖZÉP-AFRIKAI KÖZTÁRSASÁG	56,17		0,41			6,31		22,90		29,62		85,79				85,79
CSÁD	133,01		0,89		22,30			51,35		74,54		207,55				207,55
KAMERUN	104,90				73,03	17,11		44,20		134,33		239,23				239,23
KONGÓ	5,66			4,30						4,30		9,96				9,96
COMORE-SZIGETEK	10,75		0,71			4,94				5,66		16,41				16,41
ZÖLD-FOKI KÖZTÁRSASÁG	26,00	2,58			5,00	0,66		18,04		26,28		52,28				52,28
DZSIBUTI	15,15			2,00				9,00		11,00		26,15				26,15
EGYENLÍTŐI GUINEA	3,36					0,79				0,79		4,15				4,15
ERITREA	2,25		9,87	8,95						18,82		21,07				21,07
ETIÓPIA	113,96		1,79	6,64	66,00	5,24		118,44		198,12		312,08	0,04		0,04	312,12
GABON	36,98				32,85		0,45	7,39		40,69		77,66		22,32	22,32	99,98
GHÁNA	122,48				17,05			78,73		95,78		218,26		30,32	30,32	248,59
GAMBIA	19,43					4,35		13,08		17,43		36,85				36,85
BISSAU-GUINEA	30,28		2,68			0,32		1,41		4,41		34,68	19,08		19,08	53,77
GUINEA	97,45				12,00			21,36		33,36		130,81				130,81

	Lome											Cotonou			Állam összesen	
	NIP	Nem NIP									Kamatok	Összesen	„A” Keret	„B” Keret		Összesen
	Támogatások	Kamattámogatások	Sürgősségi segély	Segélymenekültek részére	Kockázati tőkebefektetés	STABEX	SYSMIN	SAF	Súlyosan eladósodott szegény országok	Nem NIP összesen						
ELEFÁNTCSONTPART	21,08	0,33				80,05		27,80		108,18		129,25				129,25
KENYA	72,15	8,09	4,36		37,17	51,05		24,00		124,67		196,82				196,82
LIBÉRIA				23,39						23,39		23,39				23,39
LESOTHO	50,42	1,10						14,78		15,88		66,30				66,30
MADAGASZKÁR	157,52		1,71		45,81	20,10		44,73		112,34		269,86	55,00		55,00	324,86
MALAWI	180,66		1,40		13,01	11,42		49,84		75,68		256,33	21,76		21,76	278,09
MAURITIUS	30,77	15,31			1,99					17,30		48,06				48,06
MAURITÁNIA	56,16	3,92		0,22	30,02	17,36	0,15	26,93		78,59		134,75				134,75
MALI	196,48		4,66		5,70			79,44		89,80		286,28				286,28
MOZAMBIK	167,05	6,09			85,31			131,21		222,61		389,66	150,00		150,00	539,66
NAMÍBIA	49,36	18,83		1,18	4,23		0,20			24,43		73,79				73,79
NIGER	104,40		0,28				0,14	39,44		39,86		144,26	0,99	37,64	38,63	182,89
RUANDA	92,63					25,20		55,40		80,59		173,22				173,22
SZENEGÁL	98,36	4,12			50,41	38,43	0,46	52,72		146,14		244,51				244,51
SEYCHELLE-SZIGETEK	5,31				1,77					1,77		7,08				7,08
SIERRA LEONE	54,83					5,10		30,40		35,50		90,34				90,34
SZOMÁLIA	49,74											49,74				49,74
SÃO TOMÉ ÉS PRÍNCIPE	9,79							3,97		3,97		13,75				13,75
SZUDÁN			19,22			92,74				111,96		111,96				111,96
SZVÁZIFÖLD	25,34	8,43			28,56					36,99		62,33	2,31		2,31	64,64
TANZÁNIA	198,02			3,78	106,54	33,27		136,89		280,48		478,50				478,50
TOGO						1,24				1,24		1,24				1,24
UGANDA	187,95		1,65		93,30	34,61		94,65		224,21		412,17				412,17
NIGÉRIA					5,00					5,00		5,00				5,00
ZAMBIA	125,27		3,64		103,50		92,82	90,99		290,95		416,22				416,22
ZIMBABWE	84,98				3,25	14,90	0,13			18,28		103,26				103,26

(millió euro)

	Lome										Cotonou			Állam összesen		
	NIP	Nem NIP									Kamatok	Összesen	„A” Keret		„B” Keret	Összesen
	Támogatások	Kamattámogatások	Sürgősségi segély	Segélymenekültek részére	Kockázati tőkebefektetés	STABEX	SYSMIN	SAF	Súlyosan eladósodott szegény országok	Nem NIP összesen						
KONGÓI DEMOKRATIKUS KÖZTÁRSASÁG	19,67		1,92	22,57				5,50		29,99		49,66				49,66
* AFRIKA ÖSSZESEN	3 191,37	70,90	66,54	113,36	863,55	484,94	94,46	1 444,19		3 137,94		6 329,31	360,96	113,86	474,82	6 804,13
ANTIGUA ÉS BARBUDA	0,57											0,57				0,57
BARBADOS	1,19	4,26								4,26		5,45				5,45
BELIZE	10,56				8,70					8,70		19,26	0,13		0,13	19,39
BAHAMA-SZIGETEK	2,20											2,20				2,20
DOMINIKAI KÖZTÁRSASÁG	88,29	9,05	0,17		30,98		0,34			40,54		128,84				128,84
DOMINIKAI KÖZÖSSÉG	6,18				2,78	28,91				31,69		37,87				37,87
GRENADA	0,58					2,84				2,84		3,43				3,43
GUYANA (ÁLLAM)	23,06				21,90		11,77	10,69		44,36		67,42				67,42
HAITI	58,23				10,00	3,10		11,70		24,80		83,03				83,03
JAMAICA	50,20	6,41			32,00	9,40		43,00		90,81		141,01	28,75		28,75	169,75
ST KITTS ÉS NEVIS	2,72				4,00					4,00		6,72				6,72
ST. LUCIA	1,35	0,84			3,00	47,74				51,58		52,92				52,92
SURINAME	10,21	0,24								0,24		10,45				10,45
ST. VINCENT ÉS A GRENADINE-SZIGETEK	1,93	0,28				32,16				32,44		34,38				34,38
TRINIDAD ÉS TOBAGO	6,77	0,78			7,00					7,78		14,56				14,56
* KARIB-SZIGETEK ÖSSZESEN	264,05	21,86	0,17		120,36	124,15	12,12	65,39		344,05		608,10	28,88		28,88	636,98
FIDZSI-SZIGETEK	17,22		0,41		2,00					2,41		19,64				19,64
KIRIBATI	9,21				0,50	0,28				0,78		9,99				9,99
PÁPUA ÚJ-GUINEA	42,77		0,08			0,64	0,50	9,88		11,10		53,87		38,77	38,77	92,64
SALAMON-SZIGETEK	13,81					73,95		2,18		76,13		89,95				89,95
TONGA	5,93					0,46				0,46		6,39				6,39
TUVALU	1,90				0,50	0,00				0,50		2,40				2,40
VANUATU	10,23		0,14		3,00	0,81		1,59		5,54		15,77	4,81		4,81	20,58
SZAMOA	14,07				5,00	0,03				5,03		19,10	3,22		3,22	22,32

2006.10.31.

HU

Az Európai Unió Hivatalos Lapja

C 265/185

	Lome											Cotonou			Állam összesen	
	NIP	Nem NIP									Kamatok	Összesen	„A” Keret	„B” Keret		Összesen
	Támogatások	Kamattámogatások	Sürgősségi segély	Segélymenekültek részére	Kockázati tőkebefektetés	STABEX	SYSMIN	SAF	Súlyosan eladósodott szegény országok	Nem NIP összesen						
* CSENDES-ÓCEÁNI SZIGETEK ÖSSZESEN	115,14		0,64		11,00	76,19	0,50	13,64		101,97		217,10	8,03	38,77	46,80	263,90
NYUGAT-AFRIKAI RÉGIÓ	192,90	1,71			57,86					59,57		252,47				252,47
KÖZÉP-AFRIKAI RÉGIÓ	76,10				5,30					5,30		81,40				81,40
KELET-AFRIKAI RÉGIÓ	123,05											123,05				123,05
DÉL-AFRIKAI RÉGIÓ	58,58				16,40					16,40		74,98				74,98
AZ INDIAI-ÓCEÁN TÉRSÉGE	13,35				10,94					10,94		24,29				24,29
A KARIB-SZIGETEK TÉRSÉGE	43,08				26,30					26,30		69,38				69,38
A CSENDES-ÓCEÁNI SZIGETEK TÉRSÉGE	34,49											34,49				34,49
MULTIREGIONÁLIS (PALOP)	9,97											9,97				9,97
AKCS-N BELÜLI KÖLTSÉGVETÉS	626,31											626,31				626,31
* REGIONÁLIS EGYÜTTMŰKÖDÉS AKCS ÖSSZESEN	1 177,82	1,71			116,80					118,52		1 296,33				1 296,33
ÖSSZES AKCS-ORSZÁG		6,97	69,48		28,78				1 060,00	1 165,23		1 165,23				1 165,23
IGAZGATÁSI ÉS PÉNZÜGYI KÖLTSÉGEK											34,45	34,45				34,45
* AKCS ÖSSZESEN	4 748,37	101,45	136,83	113,36	1 140,48	685,29	107,07	1 523,22	1 060,00	4 867,70	34,45	9 650,52	397,87	152,63	550,50	10 201,02
MAYOTTE	0,87					1,18				1,18		2,05				2,05
ÚJ-KALÉDÓNIA	8,34	0,33					1,47			1,80		10,14				10,14
FRANCIA POLINÉZIA	10,14	0,29			3,00					3,29		13,44				13,44
SAINT-PIERRE ÉS MIQUELON	3,47											3,47				3,47
WALLIS ÉS FUTUNA	1,71											1,71				1,71
* FRANCIA TOT ÖSSZESEN	24,53	0,63			3,00	1,18	1,47			6,28		30,81				30,81
ARUBA	0,40				0,50					0,50		0,90				0,90
HOLLAND ANTILLÁK	2,23											2,23				2,23
* HOLLAND TOT ÖSSZESEN	2,63				0,50					0,50		3,13				3,13
ANGUILLA	0,97											0,97				0,97
MONTSERRAT	1,76											1,76				1,76

(millió euro)

	Lome										Cotonou			Állam összesen		
	NIP	Nem NIP									Kamatok	Összesen	„A” Keret		„B” Keret	Összesen
	Támogatások	Kamattámogatások	Sürgősségi segély	Segélymenekültek részére	Kockázati tőkebefektetés	STABEX	SYSMIN	SAF	Súlyosan eladósodott szegény országok	Nem NIP összesen						
SZENT ILONA	0,06											0,06				0,06
TURKS- ÉS CAICOS-SZIGETEK					3,00					3,00		3,00				3,00
BRIT VIRGIN-SZIGETEK		0,51								0,51		0,51				0,51
* BRIT TOT ÖSSZESEN	2,80	0,51			3,00					3,51		6,31				6,31
REGIONÁLIS EGYÜTTMŰKÖDÉS PTF	5,38											5,38				5,38
REGIONÁLIS EGYÜTTMŰKÖDÉS PTN	0,46											0,46				0,46
REGIONÁLIS EGYÜTTMŰKÖDÉS PTU																
* REGIONÁLIS EGYÜTTMŰKÖDÉS TOT	5,83											5,83				5,83
* TOT ÖSSZESEN	35,79	1,14			6,50	1,18	1,47			10,29		46,08				46,08
* AKCS+TOT ÖSSZESEN	4 784,17	102,59	136,83	113,36	1 146,98	686,47	108,54	1 523,22	1 060,00	4 877,99	34,45	9 696,61	397,87	152,63	550,50	10 247,10

2006.10.31.

HU

Az Európai Unió Hivatalos Lapja

C 265/187

8. EFA

Átcsoportosított pénzeszközök 2005. éves

ÁLLAMOK ÉS ESZKÖZÖK SZERINTI HELYZET

(millió euro)

	Lome											Cotonou			Állam összesen	
	NIP	Nem NIP									Kamatok	Összesen	„A” Keret	„B” Keret		Összesen
	Támogatások	Kamattámogatások	Sürgősségi segély	Segélymenekültek részére	Kockázati tőkebefektetés	STABEX	SYSMIN	SAF	Súlyosan eladósodott szegény országok	Nem NIP összesen						
ANGOLA	8,45			0,05						0,05		8,51				8,51
BENIN	3,53				- 10,34					- 1,58		- 11,92				- 8,39
BURKINA FASO	7,47											7,47	- 16,36		- 16,36	- 8,88
BOTSWANA	- 0,40											- 0,40		2,10	2,10	1,70
BURUNDI										- 0,02		- 0,02				- 0,02
KÖZÉP-AFRIKAI KÖZTÁRSASÁG	2,92											2,92				2,92
CSÁD	5,93									- 0,04		- 0,04				5,89
KAMERUN	7,76									9,26		9,26				17,02
KONGÓ	2,00			- 0,32								- 0,32				1,68
COMORE-SZIGETEK	1,34											1,34				1,34
ZÖLD-FOKI KÖZTÁRSASÁG	0,89									- 0,07		- 0,07				0,82
DZSIBUTI	0,03											0,03				0,03
EGYENLÍTŐI GUINEA	0,71											0,71				0,71
ERITREA			- 0,57	- 0,64								- 1,21				- 1,21
ETIÓPIA	22,22		- 0,10									- 0,10		- 0,02	- 0,02	22,10
GABON	0,55									4,69		4,69		17,11	17,11	22,35
GHÁNA	1,54				- 9,45					0,38		- 9,07		27,07	27,07	19,55
GAMBIA	0,37											0,37				0,37
BISSAU-GUINEA	2,29									- 5,81		- 5,81		10,58	10,58	7,07
GUINEA	13,89									- 10,40		- 10,40				3,49

(millió euro)

	Lome											Cotonou			Állam összesen	
	NIP	Nem NIP									Kamatok	Összesen	„A” Keret	„B” Keret		Összesen
	Támogatások	Kamattámogatások	Sürgősségi segély	Segélymenekültek részére	Kockázati tőkebefektetés	STABEX	SYSMIN	SAF	Súlyosan eladósodott szegény országok	Nem NIP összesen						
ELEFÁNTCSONTPART	1,75							- 0,00		- 0,00		1,74				1,74
KENYA	22,55	- 3,60	- 0,21							- 3,81		18,74				18,74
LIBÉRIA				3,66						3,66		3,66				3,66
LESOTHO	2,51							- 2,50		- 2,50		0,01				0,01
MADAGASZKÁR	1,98											1,98				1,98
MALAWI	6,16							- 0,01		- 0,01		6,15	15,25		15,25	21,41
MAURITIUS	- 1,43				- 0,01					- 0,01		- 1,44				- 1,44
MAURITÁNIA	0,62				- 0,06			- 0,09		- 0,15		0,47				0,47
MALI	17,62							- 1,61		- 1,61		16,01				16,01
MOZAMBIK	15,48				35,00					35,00		50,48				50,48
NAMÍBIA	- 0,07											- 0,07				- 0,07
NIGER	8,98							- 4,30		- 4,30		4,68	- 0,03	4,70	4,67	9,35
RUANDA	21,39											21,39				21,39
SZENEGÁL	2,82							- 0,01		- 0,01		2,81				2,81
SEYCHELLE-SZIGETEK	0,34											0,34				0,34
SIERRA LEONE	2,34											2,34				2,34
SZOMÁLIA	5,27											5,27				5,27
SÃO TOMÉ ÉS PRÍNCIPE	0,12											0,12				0,12
SZUDÁN												0,00				0,00
SZVÁZIFÖLD	0,07											0,07				0,07
TANZÁNIA	3,42				- 0,18			- 0,20		- 0,38		3,04				3,04
TOGO												0,00				0,00
UGANDA	8,04		- 0,04							- 0,04		8,00				8,00
NIGÉRIA												0,00				0,00
ZAMBIA	5,92						2,61			2,61		8,52				8,52
ZIMBABWE	10,64						- 0,01			- 0,01		10,62				10,62

2006.10.31.

HU

Az Európai Unió Hivatalos Lapja

C 265/189

	Lome											Cotonou			Állam összesen	
	NIP	Nem NIP									Kamatok	Összesen	„A” Keret	„B” Keret		Összesen
	Támogatások	Kamatátogatások	Sürgősségi segély	Segélymenekültek részére	Kockázati tőkebefektetés	STABEX	SYSMIN	SAF	Súlyosan eladósodott szegény országok	Nem NIP összesen						
KONGÓI DEMOKRATIKUS KÖZTÁRSASÁG	- 0,21			- 0,66						- 0,66		- 0,86				- 0,86
* AFRIKA ÖSSZESEN	217,80	- 3,60	- 0,92	2,09	14,96		2,59	- 12,31		2,81	0,00	220,61	9,43	50,98	60,41	281,02
ANTIGUA ÉS BARBUDA	0,17											0,17				0,17
BARBADOS	- 0,04											- 0,04				- 0,04
BELIZE	- 0,16											- 0,16	- 0,01		- 0,01	- 0,17
BAHAMA-SZIGETEK																
DOMINIKAI KÖZTÁRSASÁG	14,10											14,10				14,10
DOMINIKAI KÖZÖSSÉG	2,13				- 0,22					- 0,22		1,91				1,91
GRENADA	0,11											0,11				0,11
GUYANA (ÁLLAM)	16,70						1,73			1,73		18,43				18,43
HAITI	5,48											5,48				5,48
JAMAICA	13,91											13,91	- 0,09		- 0,09	13,82
ST KITTS ÉS NEVIS																
ST. LUCIA	- 0,03											- 0,03				- 0,03
SURINAME	- 0,03											- 0,03				- 0,03
ST. VINCENT ÉS A GRENADINE-SZIGETEK	0,06											0,06				0,06
TRINIDAD ÉS TOBAGO	- 0,18											- 0,18				- 0,18
* KARIB-SZIGETEK ÖSSZESEN	52,21				- 0,22		1,73			1,51		53,72	- 0,09		- 0,09	53,63
FIDZSI-SZIGETEK	0,47											0,47				0,47
KIRIBATI	2,55											2,55				2,55
PÁPUA ÚJ-GUINEA	6,63											6,63		35,79	35,79	42,42
SALAMON-SZIGETEK	0,53											0,53				0,53
TONGA	0,02											0,02				0,02
TUVALU	0,00											0,00				0,00
VANUATU	- 0,00											0,00	0,97		0,97	0,97

(millió euro)

	Lome											Cotonou			Állam összesen	
	NIP	Nem NIP									Kamatok	Összesen	„A” Keret	„B” Keret		Összesen
	Támogatások	Kamattámogatások	Sürgősségi segély	Segélymenekültek részére	Kockázati tőkebefektetés	STABEX	SYSMIN	SAF	Súlyosan eladósodott szegény országok	Nem NIP összesen						
SZAMOA													0,58		0,58	0,58
* CSENDES-ÓCEÁNI SZIGETEK ÖSSZESEN	10,20											10,20	1,55	35,79	37,35	47,54
NYUGAT-AFRIKAI RÉGIÓ	18,08											18,08				18,08
KÖZÉP-AFRIKAI RÉGIÓ	3,78											3,78				3,78
KELET-AFRIKAI RÉGIÓ	26,81											26,81				26,81
DÉL-AFRIKAI RÉGIÓ	5,43											5,43				5,43
AZ INDIAI-ÓCEÁN TÉRSÉGE	0,34											0,34				0,34
A KARIB-SZIGETEK TÉRSÉGE	3,13				5,00					5,00		8,13				8,13
A CSENDES-ÓCEÁNI SZIGETEK TÉRSÉGE	0,00											0,00				0,00
MULTIREGIONÁLIS (PALOP)	2,14											2,14				2,14
AKCS-N BELÜLI KÖLTSÉGVETÉS	25,50											25,50				25,50
* REGIONÁLIS EGYÜTTMŰKÖDÉS AKCS ÖSSZESEN	85,22				5,00					5,00		90,22				90,22
ÖSSZES AKCS-ORSZÁG			- 0,07							- 0,07		- 0,07				- 0,07
IGAZGATÁSI ÉS PÉNZÜGYI KÖLTSÉGEK											0,93	0,93				0,93
* AKCS ÖSSZESEN	365,43	- 3,60	0,99	2,09	19,73		4,33	- 12,31		9,25	0,93	375,61	10,89	86,77	97,66	473,27
MAYOTTE	- 0,37											- 0,37				- 0,37
ÚJ-KALEDÓNIA							0,75			0,75		0,75				0,75
FRANCIA POLINÉZIA	- 0,08				- 2,00					- 2,00		- 2,08				- 2,08
SAINT-PIERRE ÉS MIQUELON																
WALLIS ÉS FUTUNA	0,23											0,23				0,23
* FRANCIA TOT ÖSSZESEN	- 0,22				- 2,00		0,75			- 1,25		- 1,47				- 1,47
ARUBA	- 0,04											- 0,04				- 0,04
HOLLAND ANTILLÁK	0,25											0,25				0,25
* HOLLAND TOT ÖSSZESEN	0,21											0,21				0,21
ANGUILLA																

2006.10.31.

HU

Az Európai Unió Hivatalos Lapja

C 265/191

(millió euro)

	Lome											Cotonou			Állam összesen		
	NIP	Nem NIP									Kamatok	Összesen	„A” Keret	„B” Keret		Összesen	
	Támogatások	Kamattámogatások	Sürgősségi segély	Segélymenekültek részére	Kockázati tőkebefektetés	STABEX	SYSMIN	SAF	Súlyosan eladósodott szegény országok	Nem NIP összesen							
MONTSERRAT																	
SZENT ILONA																	
TURKS- ÉS CAICOS-SZIGETEK																	
BRIT VIRGIN-SZIGETEK																	
* BRIT TOT ÖSSZESEN																	
REGIONÁLIS EGYÜTTMŰKÖDÉS PTF	0,01											0,01					0,01
REGIONÁLIS EGYÜTTMŰKÖDÉS PTN	- 0,07											- 0,07					- 0,07
REGIONÁLIS EGYÜTTMŰKÖDÉS PTU																	
* REGIONÁLIS EGYÜTTMŰKÖDÉS TOT	- 0,06											- 0,06					- 0,06
* TOT ÖSSZESEN	- 0,07				- 2,00		0,75			- 1,25		- 1,32					- 1,32
* AKCS+TOT ÖSSZESEN	365,36	- 3,60	- 0,99	2,09	17,73		5,07	- 12,31		8,00	0,93	374,28	10,89	86,77	97,66		471,95

3.3.7. táblázat

8. EFA

2005. évi kifizetések kumulatív

ÁLLAMOK ÉS ESZKÖZÖK SZERINTI HELYZET

(millió euro)

	Lome										Cotonou			Állam összesen		
	NIP	Nem NIP								Kamatok	Összesen	„A” Keret	„B” Keret		Összesen	
	Támoga- tások	Kamattá- mogató- sok	Sürgős- ségi segély	Segély menekül- tek részére	Kockázati tőkebefek- tetés	STABEX	SYSMIN	SAF	Súlyosan eladósó- dott sze- gény országok							Nem NIP Összesen
ANGOLA	48,38		11,26	12,89						24,16		72,53				72,53
BENIN	100,95				5,76	0,97		52,76		59,49		160,44				160,44
BURKINA FASO	133,99		0,10		13,16	0,76		87,60		101,62		235,61	107,44		107,44	343,06
BOTSWANA	16,30						0,11			0,11		16,41	0,02	10,86	10,88	27,30
BURUNDI	13,06			22,50				9,21		31,71		44,77				44,77
KÖZÉP-AFRIKAI KÖZTÁRSASÁG	49,18		0,41			6,31		22,90		29,62		78,79				78,79
CSÁD	118,59		0,89		15,55			50,97		67,40		185,99				185,99
KAMERUN	92,54				63,32	11,85		43,93		119,11		211,66				211,66
KONGÓ	3,76			3,87						3,87		7,63				7,63
COMORE-SZIGETEK	9,27		0,71			4,89				5,60		14,87				14,87
ZÖLD-FOKI KÖZTÁRSASÁG	17,46	2,58			3,31	0,66		17,98		24,53		41,99				41,99
DZSIBUTI	13,28			1,33				9,00		10,33		23,61				23,61
EGYENLÍTŐI GUINEA	2,09					0,79				0,79		2,89				2,89
ERITREA	2,25		9,61	8,17						17,78		20,03				20,03
ETIÓPIA	71,53		1,79	2,29	41,00	4,36		112,60		162,04		233,57	0,04		0,04	233,62
GABON	34,95				32,85		0,45	6,34		39,64		74,60		6,23	6,23	80,83
GHÁNA	92,05				17,05			78,19		95,24		187,29		6,24	6,24	193,53
GAMBIA	15,75					3,37		9,04		12,40		28,15				28,15
BISSAU-GUINEA	23,75		2,68					1,41		4,08		27,84	7,67		7,67	35,51
GUINEA	62,21							21,36		21,36		83,57				83,57

	Lome											Cotonou			Állam összesen	
	NIP	Nem NIP									Kamatok	Összesen	„A” Keret	„B” Keret		Összesen
	Támogatások	Kamatmogatások	Sürgősségi segély	Segélymenekültek részére	Kockázati tőkebefektetés	STABEX	SYSMIN	SAF	Súlyosan eladósodott szegény országok	Nem NIP Összesen						
ELEFÁNTCSONTPART	13,15	0,33				38,11		21,70		60,14		73,29				73,29
KENYA	33,76	8,09	4,36		35,40	51,05		17,00		115,90		149,66				149,66
LIBÉRIA				15,79						15,79		15,79				15,79
LESOTHO	44,37	1,10						14,77		15,87		60,24				60,24
MADAGASZKÁR	141,61		1,71		42,04	6,57		44,73		95,05		236,67	55,00		55,00	291,67
MALAWI	165,16		1,40		10,71	10,53		49,80		72,44		237,60	9,50		9,50	247,10
MAURITIUS	29,87	1,35			1,99					3,34		33,21				33,21
MAURITÁNIA	50,55	3,92		0,22	25,02		0,15	26,92		56,23		106,78				106,78
MALI	169,87		4,66		5,70			79,38		89,74		259,61				259,61
MOZAMBIK	137,43	4,18			49,73			131,21		185,12		322,55	142,03		142,03	464,58
NAMÍBIA	46,20	17,50		1,11	4,23		0,20			23,03		69,22				69,22
NIGER	85,63		0,28				0,14	39,44		39,86		125,49	0,99	26,43	27,42	152,91
RUANDA	72,64					19,59		55,40		74,99		147,62				147,62
SZENEGÁL	83,44	4,12			36,98	28,59	0,44	52,68		122,82		206,26				206,26
SEYCHELLE-SZIGETEK	4,81				1,77					1,77		6,58				6,58
SIERRA LEONE	45,29					2,12		30,40		32,52		77,81				77,81
SZOMÁLIA	35,84											35,84				35,84
SÃO TOMÉ ÉS PRÍNCIPE	8,06							3,71		3,71		11,77				11,77
SZUDÁN			19,22							19,22		19,22				19,22
SZVÁZIFÖLD	17,28	2,70			19,81					22,51		39,79	0,83		0,83	40,63
TANZÁNIA	150,64			3,40	73,98	3,05		136,89		217,33		367,97				367,97
TOGO						1,24				1,24		1,24				1,24
UGANDA	123,92		1,61		66,30	14,91		93,79		176,62		300,54				300,54
NIGÉRIA					5,00					5,00		5,00				5,00
ZAMBIA	112,45		3,64		101,88	88,35	90,69			284,56		397,01				397,01
ZIMBABWE	66,29				3,25	12,14	0,13			15,52		81,80				81,80

(millió euro)

	Lome										Cotonou			Állam összesen		
	NIP	Nem NIP									Kamatok	Összesen	„A” Keret		„B” Keret	Összesen
	Támoga- tások	Kamattá- mogató- sok	Sürgős- ségi segély	Segély menekül- tek részére	Kockázati tőkebefek- tetés	STABEX	SYSMIN	SAF	Súlyosan eladósó- dott sze- gény országok	Nem NIP Összesen						
KONGÓI DEMOKRATIKUS KÖZTÁRSASÁG	13,93		1,92	20,35				4,69		26,97		40,89				40,89
* AFRIKA ÖSSZESEN	2 573,53	45,87	66,25	91,94	675,80	221,87	89,96	1 416,49		2 608,16		5 181,69	323,53	49,77	373,30	5 554,99
ANTIGUA ÉS BARBUDA	0,32											0,32				0,32
BARBADOS	0,74	2,72								2,72		3,46				3,46
BELIZE	10,47				6,54					6,54		17,00	0,13		0,13	17,13
BAHAMA-SZIGETEK	2,20											2,20				2,20
DOMINIKAI KÖZTÁRSASÁG	56,35	1,10	0,17		30,98		0,34			32,59		88,95				88,95
DOMINIKAI KÖZÖSSÉG	2,58				2,78	23,74				26,52		29,10				29,10
GRENADA	0,36					2,52				2,52		2,89				2,89
GUYANA (ÁLLAM)	8,57				1,44		4,97	10,69		17,10		25,67				25,67
HAITI	40,49					3,10		11,70		14,80		55,29				55,29
JAMAICA	35,94	6,41			17,74	8,83		43,00		75,98		111,92	11,97		11,97	123,89
ST KITTS ÉS NEVIS	2,72				2,33					2,33		5,06				5,06
ST. LUCIA	1,13					34,36				34,36		35,49				35,49
SURINAME	7,67	0,24								0,24		7,91				7,91
ST. VINCENT ÉS A GRENADINE-SZIGETEK	1,40	0,28				28,30				28,58		29,98				29,98
TRINIDAD ÉS TOBAGO	3,63	0,78			3,00					3,78		7,41				7,41
* KARIB-SZIGETEK ÖSSZESEN	174,57	11,53	0,17		64,81	100,85	5,32	65,39		248,07		422,64	12,10		12,10	434,74
FIDZSI-SZIGETEK	13,76		0,41		2,00					2,41		16,18				16,18
KIRIBATI	7,26				0,50	0,28				0,78		8,04				8,04
PÁPUA ÚJ-GUINEA	30,39		0,08				0,48	9,88		10,43		40,82		4,21	4,21	45,03
SALAMON-SZIGETEK	12,73					60,50		2,18		62,68		75,41				75,41
TONGA	5,10					0,38				0,38		5,48				5,48
TUVALU	1,90				0,35	0,00				0,35		2,25				2,25
VANUATU	10,23		0,14		3,00	0,81		1,59		5,54		15,77	3,50		3,50	19,27
SZAMOA	14,07				5,00	0,03				5,03		19,10	2,61		2,61	21,71

	Lome											Cotonou			Állam összesen	
	NIP	Nem NIP									Kamatok	Összesen	„A” Keret	„B” Keret		Összesen
	Támogatások	Kamattámogatások	Sürgősségi segély	Segélymenekültek részére	Kockázati tőkebefektetés	STABEX	SYSMIN	SAF	Súlyosan eladósodott szegény országok	Nem NIP Összesen						
* CSENDES-ÓCEÁNI SZIGETEK ÖSSZESEN	95,44		0,64		10,85	62,01	0,48	13,64		87,61		183,05	6,11	4,21	10,32	193,37
NYUGAT-AFRIKAI RÉGIÓ	156,22	1,71			57,86					59,57		215,80				215,80
KÖZÉP-AFRIKAI RÉGIÓ	58,49				2,50					2,50		60,99				60,99
KELET-AFRIKAI RÉGIÓ	76,17											76,17				76,17
DÉL-AFRIKAI RÉGIÓ	40,33				16,40					16,40		56,73				56,73
AZ INDIAI-ÓCEÁN TÉRSÉGE	8,90				5,83					5,83		14,74				14,74
A KARIB-SZIGETEK TÉRSÉGE	31,91				13,34					13,34		45,25				45,25
A CSENDES-ÓCEÁNI SZIGETEK TÉRSÉGE	24,45											24,45				24,45
MULTIREGIONÁLIS (PALOP)	6,90											6,90				6,90
AKCS-N BELÜLI KÖLTSÉGVETÉS	478,88											478,88				478,88
* REGIONÁLIS EGYÜTTMŰKÖDÉS AKCS ÖSSZESEN	882,26	1,71			95,94					97,65		979,91				979,91
ÖSSZES AKCS-ORSZÁG		4,87	69,24		16,93				1 060,00	1 151,04		1 151,04				1 151,04
IGAZGATÁSI ÉS PÉNZÜGYI KÖLTSÉGEK											31,79	31,79				31,79
* AKCS ÖSSZESEN	3 725,79	63,98	136,30	91,94	864,32	384,73	95,75	1 495,52	1 060,00	4 192,54	31,79	7 950,12	341,74	53,98	395,72	8 345,84
MAYOTTE	0,62					1,18				1,18		1,80				1,80
ÚJ-KALÉDÓNIA	7,44	0,33					0,76			1,10		8,54				8,54
FRANCIA POLINÉZIA	10,14	0,29			3,00					3,29		13,43				13,43
SAINT-PIERRE ÉS MIQUELON	3,47											3,47				3,47
WALLIS ÉS FUTUNA	1,37											1,37				1,37
* FRANCIA TOT ÖSSZESEN	23,03	0,63			3,00	1,18	0,76			5,57		28,60				28,60
ARUBA	0,40											0,40				0,40
HOLLAND ANTILLÁK	1,43											1,43				1,43
* HOLLAND TOT ÖSSZESEN	1,83											1,83				1,83
ANGUILLA	0,80											0,80				0,80
MONTSERRAT	1,18											1,18				1,18
SZENT ILONA	0,06											0,06				0,06

(millió euro)

	Lome										Cotonou			Állam összesen		
	NIP	Nem NIP									Kamatok	Összesen	„A” Keret		„B” Keret	Összesen
	Támoga- tások	Kamattá- mogató- sok	Sürgős- ségi segély	Segély menekül- tek részére	Kockázati tőkebefek- tetés	STABEX	SYSMIN	SAF	Súlyosan eladósó- dott sze- gény országok	Nem NIP Összesen						
TURKS- ÉS CAICOS-SZIGETEK					3,00					3,00		3,00				3,00
BRIT VIRGIN-SZIGETEK		0,51								0,51		0,51				0,51
* BRIT TOT ÖSSZESEN	2,04	0,51			3,00					3,51		5,55				5,55
REGIONÁLIS EGYÜTTMŰKÖDÉS PTF	2,94											2,94				2,94
REGIONÁLIS EGYÜTTMŰKÖDÉS PTN	0,46											0,46				0,46
REGIONÁLIS EGYÜTTMŰKÖDÉS PTU																
* REGIONÁLIS EGYÜTTMŰKÖDÉS TOT	3,40											3,40				3,40
* TOT ÖSSZESEN	30,29	1,14			6,00	1,18	0,76			9,09		39,38				39,38
* AKCS+TOT ÖSSZESEN	3 756,08	65,12	136,30	91,94	870,32	385,92	96,51	1 495,52	1 060,00	4 201,62	31,79	7 989,49	341,74	53,98	395,72	8 385,22

2006.10.31.

HU

Az Európai Unió Hivatalos Lapja

C 265/197

8. EFA

2005. évi kifizetések

ÁLLAMOK ÉS ESZKÖZÖK SZERINTI HELYZET

(millió euro)

	Lome										Cotonou			Állam összesen		
	NIP	Nem NIP								Kamatok	Összesen	„A” Keret	„B” Keret		Összesen	
	Támogatások	Kamattámogatások	Sürgősségi segély	Segélymenekültek részére	Kockázati tőkebefektetés	STABEX	SYSMIN	SAF	Súlyosan eladósodott szegény országok							Nem NIP Összesen
ANGOLA	10,83			2,51						2,51		13,34				13,34
BENIN	7,32											7,32				7,32
BURKINA FASO	17,50				1,07					1,07		18,56	17,35		17,35	35,91
BOTSWANA	4,20											4,20		10,49	10,49	14,69
BURUNDI								0,16		0,16		0,16				0,16
KÖZÉP-AFRIKAI KÖZTÁRSASÁG	5,83							0,43		0,43		6,26				6,26
CSÁD	22,99							0,14		0,14		23,13				23,13
KAMERUN	17,84							9,46		9,46		27,30				27,30
KONGÓ	1,71			0,18						0,18		1,89				1,89
COMORE-SZIGETEK	1,81											1,81				1,81
ZÖLD-FOKI KÖZTÁRSASÁG	2,73				1,84			0,11		1,95		4,68				4,68
DZSIBUTI	1,87			0,35						0,35		2,22				2,22
EGYENLÍTŐI GUINEA	0,84											0,84				0,84
ERITREA	2,25		- 0,07	- 0,48						- 0,55		1,70				1,70
ETIÓPIA	34,43		0,50			4,36		1,13		5,98		40,42				40,42
GABON	3,07				0,31			3,64		3,95		7,02		3,48	3,48	10,50
GHÁNA	30,66							0,39		0,39		31,04		5,06	5,06	36,10
GAMBIA	1,02											1,02				1,02
BISSAU-GUINEA	3,11							- 0,01		- 0,01		3,10	4,74		4,74	7,84
GUINEA	7,44											7,44				7,44

(millió euro)

	Lome										Cotonou			Állam összesen		
	NIP	Nem NIP									Kamatok	Összesen	„A” Keret		„B” Keret	Összesen
	Támoga- tások	Kamattá- mogató- sok	Sürgős- ségi segély	Segély menekül- tek részére	Kockázati tőkebefek- tetés	STABEX	SYSMIN	SAF	Súlyosan eladósó- dott sze- gény országok	Nem NIP Összesen						
ELEFÁNTCSONTPART	1,80							0,06		0,06		1,86				1,86
KENYA	15,55		0,47		0,23					0,69		16,24				16,24
LIBÉRIA				4,32						4,32		4,32				4,32
LESOTHO	2,96											2,96				2,96
MADAGASZKÁR	41,57				2,07					2,07		43,64				43,64
MALAWI	11,29							0,00		0,00		11,29	6,61		6,61	17,90
MAURITIUS	0,25	0,12			0,10					0,22		0,47				0,47
MAURITÁNIA	5,25							- 0,00		- 0,00		5,25				5,25
MALI	23,70							0,05		0,05		23,75				23,75
MOZAMBIK	35,39											35,39	31,81		31,81	67,20
NAMÍBIA	3,28	- 0,06		- 0,01						- 0,07		3,21				3,21
NIGER	9,19											9,19	0,18	6,19	6,37	15,57
RUANDA	17,61											17,61				17,61
SZENEGÁL	17,23				2,15		0,07	0,02		2,25		19,47				19,47
SEYCHELLE-SZIGETEK	0,16											0,16				0,16
SIERRA LEONE	7,78											7,78				7,78
SZOMÁLIA	9,18											9,18				9,18
SÃO TOMÉ ÉS PRÍNCIPE	1,08											1,08				1,08
SZUDÁN																
SZVÁZIFÖLD	1,43											1,43	0,16		0,16	1,59
TANZÁNIA	52,74			0,57	9,96					10,53		63,28				63,28
TOGO																
UGANDA	8,40		- 0,02		5,00			0,29		5,27		13,67				13,67
NIGÉRIA					0,46					0,46		0,46				0,46
ZAMBIA	4,99				11,59		2,39			13,98		18,97				18,97
ZIMBABWE	14,12											14,12				14,12

2006.10.31.

HU

Az Európai Unió Hivatalos Lapja

C 265/199

	Lome											Cotonou			Állam összesen	
	NIP	Nem NIP									Kamatok	Összesen	„A” Keret	„B” Keret		Összesen
	Támogatások	Kamattámogatások	Sürgősségi segély	Segélymenekültek részére	Kockázati tőkebefektetés	STABEX	SYSMIN	SAF	Súlyosan eladósodott szegény országok	Nem NIP Összesen						
KONGÓI DEMOKRATIKUS KÖZTÁRSASÁG	2,00			1,22						1,22		3,21				3,21
* AFRIKA ÖSSZESEN	464,39	0,07	0,87	8,66	34,77	4,36	2,47	15,86		67,06		531,45	60,84	25,22	86,06	617,50
ANTIGUA ÉS BARBUDA	0,12											0,12				0,12
BARBADOS	- 0,00											0,00				0,00
BELIZE	0,07											0,07	0,01		0,01	0,08
BAHAMA-SZIGETEK																
DOMINIKAI KÖZTÁRSASÁG	22,87				0,34					0,34		23,21				23,21
DOMINIKAI KÖZÖSSÉG	0,44											0,44				0,44
GRENADA	0,12											0,12				0,12
GUYANA (ÁLLAM)	5,22						2,26			2,26		7,48				7,48
HAITI	7,59											7,59				7,59
JAMAICA	5,47				2,96					2,96		8,43	0,29		0,29	8,72
ST KITTS ÉS NEVIS					0,11					0,11		0,11				0,11
ST. LUCIA	0,25											0,25				0,25
SURINAME	1,63											1,63				1,63
ST. VINCENT ÉS A GRENADINE-SZIGETEK	0,02											0,02				0,02
TRINIDAD ÉS TOBAGO	1,19											1,19				1,19
* KARIB-SZIGETEK ÖSSZESEN	45,01				3,41		2,26			5,67		50,68	0,29		0,29	50,97
FIDZSI-SZIGETEK	3,87											3,87				3,87
KIRIBATI	3,02				0,40					0,40		3,42				3,42
PÁPUA ÚJ-GUINEA	7,46											7,46		3,65	3,65	11,11
SALAMON-SZIGETEK	1,47					16,00				16,00		17,47				17,47
TONGA	0,52											0,52				0,52
TUVALU	0,03				0,35					0,35		0,38				0,38
VANUATU	0,05											0,05	1,09		1,09	1,13
SZAMOA												0,00	0,95		0,95	0,95

(millió euro)

	Lome										Cotonou			Állam összesen		
	NIP	Nem NIP									Kamatok	Összesen	„A” Keret		„B” Keret	Összesen
	Támogatások	Kamattámogatások	Sürgősségi segély	Segélymenekültek részére	Kockázati tőkebefektetés	STABEX	SYSMIN	SAF	Súlyosan eladósodott szegény országok	Nem NIP Összesen						
* CSENDES-ÓCEÁNI SZIGETEK ÖSSZESEN	16,42				0,75	16,00				16,75		33,17	2,04	3,65	5,69	38,86
NYUGAT-AFRIKAI RÉGIÓ	20,03											20,03				20,03
KÖZÉP-AFRIKAI RÉGIÓ	3,14				1,25					1,25		4,39				4,39
KELET-AFRIKAI RÉGIÓ	22,97											22,97				22,97
DÉL-AFRIKAI RÉGIÓ	6,10											6,10				6,10
AZ INDIAI-ÓCEÁN TÉRSÉGE	1,23				1,52					1,52		2,76				2,76
A KARIB-SZIGETEK TÉRSÉGE	3,18				2,70					2,70		5,88				5,88
A CSENDES-ÓCEÁNI SZIGETEK TÉRSÉGE	5,54											5,54				5,54
MULTIREGIONÁLIS (PALOP)	1,81											1,81				1,81
AKCS-N BELÜLI KÖLTSÉGVETÉS	70,49											70,49				70,49
* REGIONÁLIS EGYÜTTMŰKÖDÉS AKCS ÖSSZESEN	134,50				5,47					5,47		139,97				139,97
ÖSSZES AKCS-ORSZÁG		0,20	0,56		1,77					2,53		2,53				2,53
IGAZGATÁSI ÉS PÉNZÜGYI KÖLTSÉGEK											1,87	1,87				1,87
* AKCS ÖSSZESEN	660,32	0,27	1,43	8,66	46,17	20,36	4,73	15,86		97,48	1,87	759,67	63,18	28,86	92,04	851,71
MAYOTTE	0,17											0,17				0,17
ÚJ-KALEDÓNIA	2,94						0,42			0,42		3,36				3,36
FRANCIA POLINÉZIA	0,88											0,88				0,88
SAINT-PIERRE ÉS MIQUELON																
WALLIS ÉS FUTUNA	0,11											0,11				0,11
* FRANCIA TOT ÖSSZESEN	4,10						0,42			0,42		4,52				4,52
ARUBA																
HOLLAND ANTILLÁK	0,38											0,38				0,38
* HOLLAND TOT ÖSSZESEN	0,38											0,38				0,38
ANGUILLA																
MONTSERRAT	0,02											0,02				0,02
SZENT ILONA																

2006.10.31.

HU

Az Európai Unió Hivatalos Lapja

C 265/201

(millió euro)

	Lome											Cotonou			Állam összesen	
	NIP	Nem NIP									Kamatok	Összesen	„A” Keret	„B” Keret		Összesen
	Támoga- tások	Kamattá- mogató- sok	Sürgős- ségi segély	Segély menekül- tek részére	Kockázati tőkebefek- tetés	STABEX	SYSMIN	SAF	Súlyosan eladósó- dott sze- gény országok	Nem NIP Összesen						
TURKS- ÉS CAICOS-SZIGETEK					1,17					1,17		1,17				1,17
BRIT VIRGIN-SZIGETEK																
* BRIT TOT ÖSSZESEN	0,02				1,17					1,17		1,19				1,19
REGIONÁLIS EGYÜTTMŰKÖDÉS PTF	0,67											0,67				0,67
REGIONÁLIS EGYÜTTMŰKÖDÉS PTN	0,00											0,00				0,00
REGIONÁLIS EGYÜTTMŰKÖDÉS PTU																
* REGIONÁLIS EGYÜTTMŰKÖDÉS TOT	0,67											0,67				0,67
* TOT ÖSSZESEN	5,17				1,17		0,42			1,59		6,76				6,76
* AKCS+TOT ÖSSZESEN	665,49	0,27	1,43	8,66	47,35	20,36	5,15	15,86		99,07	1,87	766,43	63,18	28,86	92,04	858,47

3.4.1. táblázat

9. EFA

2005. Kumulatív

ÁTFOGÓ HELYZET ÁLLAMOK SZERINTI BONTÁSBAN

(millió euro)

	Cotonou											
	NIP	„A” Keret				„B” Keret				Összesen		
		Határozatok	A NIP %-ában	Kifizetések	A NIP %-ában	Határozatok	A NIP %-ában	Kifizetések	A NIP %-ában	Határozatok	Átcsoportosított pénzeszközök	Kifizetések
ANGOLA	153,79	115,01	75 %	33,31	22 %	26,80	17 %	12,07	8 %	141,81	99,95	45,38
BENIN	289,03	185,27	64 %	68,60	24 %	1,05	0 %	0,84	0 %	186,32	114,27	69,44
BURKINA FASO	315,04	299,84	95 %	38,40	12 %					299,84	277,17	38,40
BOTSWANA	54,63	44,34	81 %	0,24	0 %	8,06	15 %			52,40	0,54	0,24
BURUNDI	163,18	79,38	49 %	25,68	16 %	46,53	29 %	29,29	18 %	125,91	69,67	54,97
KÖZÉP-AFRIKAI KÖZTÁRSASÁG	103,71	12,53	12 %	3,20	3 %	1,47	1 %	1,38	1 %	14,00	5,52	4,58
CSÁD	219,29	181,26	83 %	28,07	13 %	9,80	4 %	8,28	4 %	191,06	68,98	36,35
KAMERUN	160,42	36,36	23 %	2,40	1 %					36,36	24,08	2,40
KONGÓ	93,84	91,66	98 %	2,41	3 %	4,00	4 %	1,71	2 %	95,66	12,03	4,12
COMORE-SZIGETEK	30,92	26,27	85 %	0,02	0 %	6,00	19 %	1,79	6 %	32,27	3,69	1,82
ZÖLD-FOKI KÖZTÁRSASÁG	44,91	16,06	36 %	5,00	11 %	5,81	13 %	5,50	12 %	21,87	17,80	10,50
DZSIBUTI	39,14	9,60	25 %	0,66	2 %					9,60	1,16	0,66
EGYENLÍTŐI GUINEA	7,81	4,81	62 %	0,96	12 %					4,81	3,18	0,96
ERITREA	149,29	110,35	74 %	0,62	0 %	0,62	0 %	0,50	0 %	110,97	3,18	1,11
ETIÓPIA	479,67	178,97	37 %	88,24	18 %	10,83	2 %	7,23	2 %	189,80	162,49	95,47
GABON	34,60	10,79	31 %	3,55	10 %					10,79	6,97	3,55
GHÁNA	276,32	198,29	72 %	40,35	15 %					198,29	70,19	40,35
GAMBIA	54,21	45,58	84 %	0,46	1 %	1,80	3 %			47,38	1,20	0,46
BISSAU-GUINEA	39,64	10,89	27 %	2,36	6 %					10,89	2,76	2,36
GUINEA	39,22	1,95	5 %			2,05	5 %	1,80	5 %	4,00	1,90	1,80
ELEFÁNTCSONTPART	68,89	6,05	9 %	0,69	1 %	100,69	146 %	29,54	43 %	106,74	39,07	30,23

	Cotonou											
	NIP	„A” Keret				„B” Keret				Összesen		
		Határozatok	A NIP %-ában	Kifizetések	A NIP %-ában	Határozatok	A NIP %-ában	Kifizetések	A NIP %-ában	Határozatok	Átcsoportosított pénzeszközök	Kifizetések
KENYA	280,02	213,00	76 %	64,30	23 %	3,85	1 %	2,93	1 %	216,85	101,57	67,23
LIBÉRIA	50,09	48,84	98 %	24,28	48 %	22,60	45 %	5,30	11 %	71,44	50,83	29,58
LESOTHO	98,09	56,74	58 %	1,18	1 %					56,74	4,39	1,18
MADAGASZKÁR	382,00	346,60	91 %	83,73	22 %	6,40	2 %	2,75	1 %	353,00	281,37	86,48
MALAWI	245,89	183,94	75 %	25,55	10 %	6,50	3 %			190,44	59,90	25,55
MAURITIUS	55,99	43,81	78 %	15,51	28 %	0,50	1 %	0,30	1 %	44,31	30,78	15,81
MAURITÁNIA	117,24	53,29	45 %	4,46	4 %	7,50	6 %	5,95	5 %	60,79	41,83	10,41
MALI	398,12	359,66	90 %	91,87	23 %	40,62	10 %	38,59	10 %	400,28	232,61	130,46
MOZAMBIK	358,62	304,83	85 %	42,75	12 %	5,00	1 %	0,71	0 %	309,83	158,82	43,46
NAMÍBIA	95,86	86,50	90 %	17,69	18 %	1,00	1 %	0,80	1 %	87,50	56,86	18,49
NIGER	342,55	320,68	94 %	85,53	25 %	8,80	3 %	6,71	2 %	329,48	141,78	92,25
RUANDA	189,15	143,39	76 %	57,72	31 %					143,39	117,79	57,72
SZENEGÁL	273,90	234,59	86 %	11,91	4 %	6,00	2 %	4,84	2 %	240,59	83,09	16,75
SEYCHELLE-SZIGETEK	4,50	0,50	11 %	0,12	3 %	0,70	16 %	0,42	9 %	1,20	1,10	0,54
SIERRA LEONE	165,50	133,00	80 %	26,91	16 %	57,00	34 %	30,45	18 %	190,00	142,89	57,36
SZOMÁLIA	156,05	103,09	66 %	29,51	19 %					103,09	68,97	29,51
SÃO TOMÉ ÉS PRÍNCIPE	10,37	9,40	91 %	1,79	17 %					9,40	3,98	1,79
SZUDÁN	127,75	105,68	83 %	24,53	19 %	47,70	37 %	36,50	29 %	153,38	94,81	61,04
SZVÁZIFÖLD	33,16	31,72	96 %	2,68	8 %					31,72	6,63	2,68
TANZÁNIA	406,24	288,72	71 %	107,36	26 %					288,72	129,02	107,36
TOGO	16,23	12,81	79 %	0,20	1 %					12,81	0,48	0,20
UGANDA	265,76	233,43	88 %	19,07	7 %	34,60	13 %	11,72	4 %	268,03	38,62	30,79
NIGÉRIA	473,25	314,12	66 %	132,78	28 %					314,12	204,10	132,78
ZAMBIA	357,12	248,97	70 %	101,34	28 %	16,99	5 %	16,29	5 %	265,96	165,89	117,63
ZIMBABWE	23,23	17,45	75 %	0,89	4 %	15,80	68 %			33,25	3,44	0,89
KONGÓI DEMOKRATIKUS KÖZTÁRSASÁG	390,90	282,47	72 %	115,32	29 %	30,90	8 %	17,24	4 %	313,37	192,61	132,56
* AFRIKA ÖSSZESEN	8 135,14	5 842,51	72 %	1 434,21	18 %	537,97	7 %	281,44	3 %	6 380,48	3 399,95	1 715,65

(millió euro)

	Cotonou											
	NIP	„A” Keret				„B” Keret				Összesen		
		Határozatok	A NIP %-ában	Kifizetések	A NIP %-ában	Határozatok	A NIP %-ában	Kifizetések	A NIP %-ában	Határozatok	Átcsoportosított pénzeszközök	Kifizetések
ANTIGUA ÉS BARBUDA	7,28	7,20	99 %	0,42	6 %					7,20	1,35	0,42
BARBADOS	12,91	12,23	95 %	0,26	2 %					12,23	10,31	0,26
BELIZE	8,65	7,55	87 %	0,17	2 %	1,00	12 %			8,55	1,06	0,17
BAHAMA-SZIGETEK	7,04	0,15	2 %	0,05	1 %					0,15	0,08	0,05
DOMINIKAI KÖZTÁRSASÁG	127,60	24,81	19 %	0,86	1 %	30,00	24 %	0,43	0 %	54,81	3,76	1,29
DOMINIKAI KÖZÖSSÉG	10,95	1,37	12 %	0,17	2 %					1,37	0,19	0,17
GRENADA	9,60	2,33	24 %	1,69	18 %	7,80	81 %	6,93	72 %	10,13	8,73	8,62
GUYANA (ÁLLAM)	39,76	21,65	54 %	7,73	19 %	9,10	23 %	9,05	23 %	30,75	26,40	16,78
HAITI	108,04	97,14	90 %	22,14	20 %	93,99	87 %	7,63	7 %	191,13	100,65	29,78
JAMAICA	46,67	23,32	50 %	2,25	5 %	26,20	56 %	26,04	56 %	49,52	32,23	28,29
ST KITTS ÉS NEVIS	6,69	3,68	55 %	0,30	4 %					3,68	0,76	0,30
ST. LUCIA	19,05	19,05	100 %	0,23	1 %	1,68	9 %			20,73	0,31	0,23
SURINAME	43,50	37,36	86 %	0,68	2 %					37,36	1,29	0,68
ST. VINCENT ÉS A GRENADINE-SZIGETEK	15,15	7,38	49 %	0,23	2 %					7,38	1,14	0,23
TRINIDAD ÉS TOBAGO	42,00	9,98	24 %	0,13	0 %					9,98	0,37	0,13
* KARIB-SZIGETEK ÖSSZESEN	504,89	275,17	55 %	37,32	7 %	169,77	34 %	50,08	10 %	444,94	188,63	87,40
FIDZSI-SZIGETEK	22,98	22,10	96 %	8,56	37 %					22,10	17,95	8,56
KIRIBATI	8,83	8,80	100 %							8,80		
PÁPUA ÚJ-GUINEA	73,94	56,59	77 %	1,68	2 %	0,20	0 %	0,16	0 %	56,79	7,18	1,84
SALAMON-SZIGETEK	13,35	7,07	53 %	0,12	1 %					7,07	0,60	0,12
TONGA	4,79	3,00	63 %	2,33	49 %	0,89	19 %	0,70	15 %	3,89	3,69	3,03
TUVALU	4,47	4,47	100 %	3,23	72 %					4,47	3,33	3,23
VANUATU	12,10	7,78	64 %	2,25	19 %	3,30	27 %	1,63	13 %	11,08	7,93	3,87
SZAMOA	20,97	20,63	98 %	1,13	5 %	0,94	4 %			21,57	3,43	1,13
NIUE	2,00	2,00	100 %			0,60	30 %	0,50	25 %	2,60	0,70	0,50
COOK-SZIGETEK	2,50	2,50	100 %	1,48	59 %					2,50	1,55	1,48
MIKRONÉZIA	4,80	4,08	85 %							4,08	0,27	

2006.10.31.

HU

Az Európai Unió Hivatalos Lapja

C 265/205

	Cotonou											
	NIP	„A” Keret				„B” Keret				Összesen		
		Határozatok	A NIP %-ában	Kifizetések	A NIP %-ában	Határozatok	A NIP %-ában	Kifizetések	A NIP %-ában	Határozatok	Átcsoportosított pénzeszközök	Kifizetések
MARSHALL-SZIGETEK	3,50	2,30	66 %							2,30	0,15	
NAURU	1,80	1,53	85 %							1,53	0,10	
PALAU	2,00	1,70	85 %							1,70	0,11	
* CSENDES-ÓCEÁNI SZIGETEK ÖSSZESEN	178,02	144,55	81 %	20,77	12 %	5,93	3 %	2,99	2 %	150,48	46,99	23,76
NYUGAT-AFRIKAI RÉGIÓ	253,85	132,01	52 %	6,32	2 %					132,01	24,07	6,32
KÖZÉP-AFRIKAI RÉGIÓ	68,08	50,66	74 %	6,04	9 %					50,66	7,56	6,04
A KARIB-SZIGETEK TÉRSÉGE	101,03	50,77	50 %	2,46	2 %					50,77	20,69	2,46
A CSENDES-ÓCEÁNI SZIGETEK TÉRSÉGE	30,00	29,00	97 %	6,10	20 %					29,00	28,15	6,10
MULTIREGIONÁLIS (PALOP)	22,33	0,47	2 %	0,03	0 %					0,47	0,03	0,03
REGIONÁLIS EGYÜTTMŰKÖDÉS AKCS	1 802,48	1 324,42	73 %	460,67	26 %					1 324,42	713,95	460,67
ESA RÉGIÓ	304,90	178,91	59 %	13,29	4 %					178,91	67,20	13,29
SADC RÉGIÓ	176,65	71,47	40 %	1,92	1 %					71,47	7,13	1,92
* REGIONÁLIS EGYÜTTMŰKÖDÉS AKCS ÖSSZESEN	2 759,33	1 837,71	67 %	496,82	18 %					1 837,71	868,79	496,82
ÖSSZES AKCS-ORSZÁG		104,97		60,98						104,97	69,81	60,98
IGAZGATÁSI ÉS PÉNZÜGYI KÖLTSÉGEK	285,49									226,01	206,09	198,28
* AKCS ÖSSZESEN	11 862,88	8 204,91	69 %	2 050,10	17 %	713,67	6 %	334,51	3 %	9 144,59	4 780,25	2 582,90
MAYOTTE	24,22	0,09								0,09		
ÚJ-KALEDÓNIA	21,53	21,50	100 %	13,24	61 %					21,50	21,50	13,24
FRANCIA POLINÉZIA	17,34	14,03	81 %							14,03		
SAINT-PIERRE ÉS MIQUELON	12,82											
FRANCIA DÉLI TERÜLETEK	0,32											
WALLIS ÉS FUTUNA	15,93	0,67	4 %	0,31	2 %					0,67	0,64	0,31
* FRANCIA TOT ÖSSZESEN	92,17	36,29	39 %	13,54	15 %					36,29	22,14	13,54
ARUBA	10,35	10,06	97 %	0,11	1 %					10,06	0,52	0,11
HOLLAND ANTILLÁK	46,63	10,72	23 %	1,21	3 %					10,72	5,76	1,21
* HOLLAND TOT ÖSSZESEN	56,97	20,78	36 %	1,32	2 %					20,78	6,28	1,32
ANGUILLA	8,29											

(millió euro)

	Cotonou											
	NIP	„A” Keret				„B” Keret				Összesen		
		Határozatok	A NIP %ában	Kifizetések	A NIP %ában	Határozatok	A NIP %ában	Kifizetések	A NIP %ában	Határozatok	Átcsoportosított pénzeszközök	Kifizetések
KAJMÁN-SZIGETEK	0,11											
FALKLAND-SZIGETEK	3,05											
MONTSERRAT	16,91	5,70	34 %	0,06	0 %					5,70	0,48	0,06
PITCAIRN-SZIGETEK	2,35											
SZENT ILONA	15,74	0,15	1 %	0,13	1 %					0,15	0,15	0,13
TURKS- ÉS CAICOS-SZIGETEK	10,66	0,02	0 %	0,02	0 %					0,02	0,02	0,02
BRIT VIRGIN-SZIGETEK	1,00											
* BRIT TOT ÖSSZESEN	58,11	5,87	10 %	0,21	0 %					5,87	0,65	0,21
REGIONÁLIS EGYÜTTMŰKÖDÉS TOT	19,02	7,10	37 %	0,63	3 %					7,10	2,38	0,63
* REGIONÁLIS EGYÜTTMŰKÖDÉS TOT	19,02	7,10	37 %	0,63	3 %					7,10	2,38	0,63
TOT ÖSSZESEN	2,00									0,65	0,38	0,32
* TOT ÖSSZESEN	228,27	70,04	31 %	15,71	7 %					70,69	31,83	16,03
* AKCS+TOT ÖSSZESEN	12 091,15	8 274,95	68 %	2 065,81	17 %	713,67	6 %	334,51	3 %	9 215,28	4 812,08	2 598,92

2006.10.31.

HU

Az Európai Unió Hivatalos Lapja

C 265/207

9. EFA

2005. éves

ÁTFOGÓ HELYZET ÁLLAMOK SZERINTI BONTÁSBAN

(millió euro)

	Cotonou									Összesen		
	NIP	„A” keret				„B” keret				Határozatok	Átcsoportosított pénzeszközök	Kifizetések
		Határozatok	A NIP %-ában	Kifizetések	A NIP %-ában	Határozatok	A NIP %-ában	Kifizetések	A NIP %-ában			
ANGOLA	153,79	25,25	16 %	10,65	7 %			11,67	8 %	25,25	41,33	22,32
BENIN	289,03	58,86	20 %	28,61	10 %	1,05	0 %	0,84	0 %	59,91	5,42	29,45
BURKINA FASO	315,04	181,50	58 %	38,18	12 %					181,50	247,66	38,18
BOTSWANA	54,63	42,17	77 %	0,24	0 %	8,06	15 %			50,23	0,54	0,24
BURUNDI	163,18	5,14	3 %	24,34	15 %	3,36	2 %	6,75	4 %	8,50	7,94	31,09
KÖZÉP-AFRIKAI KÖZTÁRSASÁG	103,71	7,84	8 %	0,51	0 %			0,24	0 %	7,84	1,00	0,75
CSÁD	219,29	65,93	30 %	25,33	12 %			5,28	2 %	65,93	7,05	30,60
KAMERUN	160,42	31,60	20 %	2,01	1 %					31,60	23,60	2,01
KONGÓ	93,84	79,04	84 %	2,12	2 %	2,00	2 %	1,15	1 %	81,04	9,99	3,27
COMORE-SZIGETEK	30,92	26,25	85 %			4,20	14 %	0,40	1 %	30,45	1,93	0,40
ZÖLD-FOKI KÖZTÁRSASÁG	44,91	12,50	28 %	5,00	11 %					12,50	12,30	5,00
DZSIBUTI	39,14			0,35	1 %						0,58	0,35
EGYENLÍTŐI GUINEA	7,81	1,45	19 %	0,67	9 %					1,45	1,58	0,67
ERITREA	149,29	53,00	36 %	0,41	0 %	0,62	0 %	0,50	0 %	53,62	1,10	0,90
ETIÓPIA	479,67	62,00	13 %	43,07	9 %	3,33	1 %	6,30	1 %	65,33	68,75	49,37
GABON	34,60	3,15	9 %	3,04	9 %					3,15	5,04	3,04
GHÁNA	276,32	93,50	34 %	26,29	10 %					93,50	5,64	26,29
GAMBIA	54,21	41,00	76 %	0,34	1 %	1,80	3 %			42,80	0,53	0,34
BISSAU-GUINEA	39,64	7,20	18 %	1,43	4 %					7,20	1,58	1,43
GUINEA	39,22					2,05	5 %	1,80	5 %	2,05	1,90	1,80
ELEFÁNTCSONTPART	68,89			0,66	1 %	32,45	47 %	9,04	13 %	32,45	11,25	9,71

(millió euro)

	Cotonou									Összesen		
	NIP	„A” keret				„B” keret				Határozatok	Átcsoportosított pénzeszközök	Kifizetések
		Határozatok	A NIP %ában	Kifizetések	A NIP %ában	Határozatok	A NIP %ában	Kifizetések	A NIP %ában			
KENYA	280,02	17,00	6 %	64,22	23 %			2,53	1 %	17,00	55,45	66,75
LIBÉRIA	50,09	0,82	2 %	10,59	21 %	11,80	24 %	3,26	7 %	12,62	23,36	13,85
LESOTHO	98,09	35,75	36 %	0,90	1 %					35,75	3,24	0,90
MADAGASZKÁR	382,00	118,60	31 %	45,99	12 %	0,50	0 %	2,75	1 %	119,10	157,33	48,74
MALAWI	245,89	134,88	55 %	20,98	9 %	6,50	3 %			141,38	52,63	20,98
MAURITIUS	55,99	13,50	24 %	7,50	13 %			0,11	0 %	13,50	2,30	7,61
MAURITÁNIA	117,24	- 0,10	0 %	4,09	3 %					- 0,10	33,52	4,09
MALI	398,12	135,06	34 %	63,80	16 %	2,00	1 %	1,20	0 %	137,06	65,79	65,01
MOZAMBIK	358,62	163,89	46 %	23,40	7 %			0,71	0 %	163,89	94,22	24,11
NAMÍBIA	95,86	- 0,00	0 %	8,60	9 %					- 0,00	32,56	8,60
NIGER	342,55	189,15	55 %	32,88	10 %	6,30	2 %	4,67	1 %	195,45	39,03	37,55
RUANDA	189,15	45,86	24 %	30,55	16 %					45,86	65,10	30,55
SZENEGÁL	273,90	135,62	50 %	11,48	4 %					135,62	75,86	11,48
SEYCHELLE-SZIGETEK	4,50			0,12	3 %	0,70	16 %	0,42	9 %	0,70	1,10	0,54
SIERRA LEONE	165,50	72,50	44 %	24,57	15 %			24,37	15 %	72,50	117,31	48,93
SZOMÁLIA	156,05			20,84	13 %						23,75	20,84
SÃO TOMÉ ÉS PRÍNCIPE	10,37			1,72	17 %						2,55	1,72
SZUDÁN	127,75	100,00	78 %	24,29	19 %	30,00	23 %	34,98	27 %	130,00	89,94	59,27
SZVÁZIFÖLD	33,16	24,29	73 %	1,55	5 %					24,29	3,94	1,55
TANZÁNIA	406,24	129,84	32 %	40,62	10 %					129,84	12,81	40,62
TOGO	16,23	1,98	12 %	0,16	1 %					1,98	0,40	0,16
UGANDA	265,76	196,00	74 %	18,15	7 %	19,98	8 %	7,56	3 %	215,98	22,44	25,71
NIGÉRIA	473,25	42,16	9 %	94,28	20 %					42,16	89,27	94,28
ZAMBIA	357,12	42,99	12 %	61,13	17 %	3,50	1 %	4,80	1 %	46,49	38,68	65,93
ZIMBABWE	23,23	7,99	34 %	0,84	4 %	15,80	68 %			23,79	2,76	0,84
KONGÓI DEMOKRATIKUS KÖZTÁRSASÁG	390,90	156,20	40 %	3,47	1 %			6,10	2 %	156,20	54,11	9,57
* AFRIKA ÖSSZESEN	8 135,14	2 561,34	31 %	829,96	10 %	156,00	2 %	137,42	2 %	2 717,35	1 616,15	967,38

2006.10.31.

HU

Az Európai Unió Hivatalos Lapja

C 265/209

	Cotonou									Összesen		
	NIP	„A” keret				„B” keret						
		Határozatok	A NIP %-ában	Kifizetések	A NIP %-ában	Határozatok	A NIP %-ában	Kifizetések	A NIP %-ában	Határozatok	Átcsoportosított pénzeszközök	Kifizetések
ANTIGUA ÉS BARBUDA	7,28	2,34	32 %	0,38	5 %					2,34	0,91	0,38
BARBADOS	12,91			0,23	2 %						10,28	0,23
BELIZE	8,65	7,00	81 %	0,10	1 %	1,00	12 %			8,00	0,94	0,10
BAHAMA-SZIGETEK	7,04			0,05	1 %						0,08	0,05
DOMINIKAI KÖZTÁRSASÁG	127,60	20,73	16 %	0,58	0 %			0,43	0 %	20,73	3,07	1,01
DOMINIKAI KÖZÖSSÉG	10,95	0,93	8 %	0,04	0 %					0,93	0,04	0,04
GRENADA	9,60	1,50	16 %	1,67	17 %	7,80	81 %	6,93	72 %	9,30	8,48	8,60
GUYANA (ÁLLAM)	39,76			7,65	19 %	0,70	2 %	3,05	8 %	0,70	3,69	10,70
HAITI	108,04	25,45	24 %	16,96	16 %	93,99	87 %	7,63	7 %	119,44	92,09	24,60
JAMAICA	46,67	1,11	2 %	1,93	4 %			0,21	0 %	1,11	0,31	2,14
ST KITTS ÉS NEVIS	6,69			0,30	4 %						0,56	0,30
ST. LUCIA	19,05	18,49	97 %	0,19	1 %	1,68	9 %			20,17	0,23	0,19
SURINAME	43,50	3,05	7 %	0,59	1 %					3,05	1,16	0,59
ST. VINCENT ÉS A GRENADINE-SZIGETEK	15,15			0,23	2 %						0,32	0,23
TRINIDAD ÉS TOBAGO	42,00			0,13	0 %						0,37	0,13
* KARIB-SZIGETEK ÖSSZESEN	504,89	80,60	16 %	31,03	6 %	105,17	21 %	18,25	4 %	185,77	122,51	49,28
FIDZSI-SZIGETEK	22,98	1,10	5 %	8,56	37 %					1,10	17,95	8,56
KIRIBATI	8,83											
PÁPUA ÚJ-GUINEA	73,94	50,40	68 %	1,68	2 %	0,20	0 %	0,16	0 %	50,60	7,11	1,84
SALAMON-SZIGETEK	13,35	1,29	10 %	0,04	0 %					1,29	0,53	0,04
TONGA	4,79			1,53	32 %			0,19	4 %		2,10	1,72
TUVALU	4,47	0,50	11 %	1,62	36 %					0,50	1,25	1,62
VANUATU	12,10	0,68	6 %	1,60	13 %	0,25	2 %	0,99	8 %	0,93	2,93	2,59
SZAMOA	20,97	18,13	86 %	0,85	4 %	0,94	4 %			19,07	2,95	0,85
NIUE	2,00	1,80	90 %			0,60	30 %	0,50	25 %	2,40	0,70	0,50
COOK-SZIGETEK	2,50	0,50	20 %	0,00	0 %					0,50	0,00	0,00
MIKRONÉZIA	4,80	4,08	85 %							4,08	0,27	

(millió euro)

	Cotonou									Összesen		
	NIP	„A” keret				„B” keret				Határozatok	Átcsoportosított pénzeszközök	Kifizetések
		Határozatok	A NIP %-ában	Kifizetések	A NIP %-ában	Határozatok	A NIP %-ában	Kifizetések	A NIP %-ában			
MARSHALL-SZIGETEK	3,50	2,30	66 %							2,30	0,15	
NAURU	1,80	1,53	85 %							1,53	0,10	
PALAU	2,00	1,70	85 %							1,70	0,11	
* CSENDES-ÓCEÁNI SZIGETEK ÖSSZESEN	178,02	84,01	47 %	15,89	9 %	1,99	1 %	1,84	1 %	86,00	36,14	17,73
NYUGAT-AFRIKAI RÉGIÓ	253,85	91,30	36 %	5,02	2 %					91,30	20,63	5,02
KÖZÉP-AFRIKAI RÉGIÓ	68,08	42,50	62 %	1,44	2 %					42,50	1,90	1,44
A KARIB-SZIGETEK TÉRSÉGE	101,03	2,60	3 %	1,80	2 %					2,60	14,19	1,80
A CSENDES-ÓCEÁNI SZIGETEK TÉRSÉGE	30,00			2,92	10 %						4,28	2,92
MULTIREGIONÁLIS (PALOP)	22,33	0,47	2 %	0,03	0 %					0,47	0,03	0,03
REGIONÁLIS EGYÜTTMŰKÖDÉS AKCS	1 802,48	151,00	8 %	131,42	7 %					151,00	121,45	131,42
ESA RÉGIÓ	304,90	33,70	11 %	10,15	3 %					33,70	43,88	10,15
SADC RÉGIÓ	176,65	46,65	26 %	1,32	1 %					46,65	4,60	1,32
* REGIONÁLIS EGYÜTTMŰKÖDÉS AKCS ÖSSZESEN	2 759,33	368,22	13 %	154,10	6 %					368,22	210,96	154,10
ÖSSZES AKCS-ORSZÁG		40,12		33,25						40,12	33,29	33,25
IGAZGATÁSI ÉS PÉNZÜGYI KÖLTSÉGEK	285,49									7,25	48,60	143,11
* AKCS ÖSSZESEN	11 862,88	3 134,30	26 %	1 064,22	9 %	263,16	2 %	157,51	1 %	3 404,71	2 067,66	1 364,84
MAYOTTE	24,22											
ÚJ-KALEDÓNIA	21,53			7,07	33 %							7,07
FRANCIA POLINÉZIA	17,34	10,38	60 %							10,38		
SAINT-PIERRE ÉS MIQUELON	12,82											
FRANCIA DÉLI TERÜLETEK	0,32											
WALLIS ÉS FUTUNA	15,93			0,18	1 %						0,27	0,18
* FRANCIA TOT ÖSSZESEN	92,17	10,38	11 %	7,25	8 %					10,38	0,27	7,25
ARUBA	10,35	5,66	55 %	0,11	1 %					5,66	0,52	0,11
HOLLAND ANTILLÁK	46,63	—	0 %	1,03	2 %						0,50	1,03
* HOLLAND TOT ÖSSZESEN	56,97	5,66	10 %	1,14	2 %					5,66	1,01	1,14
ANGUILLA	8,29											

2006.10.31.

HU

Az Európai Unió Hivatalos Lapja

C 265/211

	Cotonou									Összesen		
	NIP	„A” keret				„B” keret				Határozatok	Átcsoportosított pénzeszközök	Kifizetések
		Határozatok	A NIP %-ában	Kifizetések	A NIP %-ában	Határozatok	A NIP %-ában	Kifizetések	A NIP %-ában			
KAJMÁN-SZIGETEK	0,11											
FALKLAND-SZIGETEK	3,05											
MONTSERRAT	16,91			0,06	0 %						0,48	0,06
PITCAIRN-SZIGETEK	2,35											
SZENT ILONA	15,74			0,02	0 %							0,02
TURKS- ÉS CAICOS-SZIGETEK	10,66											
BRIT VIRGIN-SZIGETEK	1,00											
* BRIT TOT ÖSSZESEN	58,11			0,08	0 %						0,48	0,08
REGIONÁLIS EGYÜTTMŰKÖDÉS TOT	19,02			0,39	2 %						1,54	0,39
* REGIONÁLIS EGYÜTTMŰKÖDÉS TOT	19,02	0,00	0 %	0,39	2 %						1,54	0,39
TOT ÖSSZESEN	2,00										- 0,07	
* TOT ÖSSZESEN	228,27	16,04	7 %	8,86	4 %					16,04	3,23	8,86
* AKCS+TOT ÖSSZESEN	12 091,15	3 150,34	26 %	1 073,08	9 %	263,16	2 %	157,51	1 %	3 420,76	2 070,90	1 373,70

9. EFA

Határozatok 2005. kumulatív

ÁLLAMOK ÉS ESZKÖZÖK SZERINTI HELYZET

(millió euro)

	Cotonou								
	„A” Keret			„B” Keret				Végrehajtási költségek	Állam összesen
	Makrogazdasági támogatás	Ágazati politika	„A” Bor. összesen	Sürgősségi segély	Adósságenyhítés	Exportkompenzációs veszteség	„B” Bor. összesen		
ANGOLA		115,01	115,01	26,80			26,80	141,81	
BENIN	55,00	130,27	185,27	1,05			1,05	186,32	
BURKINA FASO	166,50	133,34	299,84					299,84	
BOTSWANA		44,34	44,34			8,06	8,06	52,40	
BURUNDI	37,98	41,40	79,38	33,07	10,28	3,18	46,53	125,91	
KÖZÉP-AFRIKAI KÖZTÁRSASÁG		12,53	12,53	1,47			1,47	14,00	
CSÁD	50,00	131,26	181,26	9,80			9,80	191,06	
KAMERUN		36,36	36,36					36,36	
KONGÓ	28,45	63,21	91,66	2,00	2,00		4,00	95,66	
COMORE-SZIGETEK		26,27	26,27	6,00			6,00	32,27	
ZÖLD-FOKI KÖZTÁRSASÁG	12,50	3,56	16,06	5,81			5,81	21,87	
DZSIBUTI		9,60	9,60					9,60	
EGYENLÍTŐI GUINEA		4,81	4,81					4,81	
ERITREA		110,35	110,35	0,62			0,62	110,97	
ETIÓPIA	95,00	83,97	178,97	10,83			10,83	189,80	
GABON		10,79	10,79					10,79	
GHÁNA	62,00	136,29	198,29					198,29	
GAMBIA		45,58	45,58			1,80	1,80	47,38	
BISSAU-GUINEA	6,00	4,89	10,89					10,89	
GUINEA		1,95	1,95	2,05			2,05	4,00	

	Cotonou								
	„A” Keret			„B” Keret				Végrehajtási költségek	Állam összesen
	Makrogazdasági támogatás	Ágazati politika	„A” Bor. összesen	Sürgősségi segély	Adósságenyhítés	Exportkompenzációs veszteség	„B” Bor. összesen		
ELEFÁNTCSONTPART		6,05	6,05	100,69			100,69		106,74
KENYA	125,00	88,00	213,00	3,85			3,85		216,85
LIBÉRIA		48,84	48,84	22,60			22,60		71,44
LESOTHO		56,74	56,74						56,74
MADAGASZKÁR	55,00	291,60	346,60	6,40			6,40		353,00
MALAWI	41,50	142,44	183,94	6,50			6,50		190,44
MAURITIUS		43,81	43,81	0,50			0,50		44,31
MAURITÁNIA		53,29	53,29	7,50			7,50		60,79
MALI	100,00	259,66	359,66	40,62			40,62		400,28
MOZAMBIK	111,40	193,43	304,83	5,00			5,00		309,83
NAMÍBIA		86,50	86,50	1,00			1,00		87,50
NIGER	167,25	153,43	320,68	8,80			8,80		329,48
RUANDA	86,00	57,39	143,39						143,39
SZENEGÁL	53,00	181,59	234,59	6,00			6,00		240,59
SEYCHELLE-SZIGETEK		0,50	0,50	0,70			0,70		1,20
SIERRA LEONE	50,00	83,00	133,00	32,00		25,00	57,00		190,00
SZOMÁLIA		103,09	103,09						103,09
SÃO TOMÉ ÉS PRÍNCIPE		9,40	9,40						9,40
SZUDÁN		105,68	105,68	47,70			47,70		153,38
SZVÁZIFÖLD		31,72	31,72						31,72
TANZÁNIA	171,00	117,72	288,72						288,72
TOGO		12,81	12,81						12,81
UGANDA	92,00	141,43	233,43	34,60			34,60		268,03
NIGÉRIA		314,12	314,12						314,12
ZAMBIA	117,00	131,97	248,97	5,50		11,49	16,99		265,96
ZIMBABWE		17,45	17,45	15,80			15,80		33,25

(millió euro)

	Cotonou								
	„A” Keret			„B” Keret				Végrehajtási költségek	Állam összesen
	Makrogazdasági támogatás	Ágazati politika	„A” Bor. összesen	Sürgősségi segély	Adóssághányítás	Exportkompenzációs veszteség	„B” Bor. összesen		
KONGÓI DEMOKRATIKUS KÖZTÁRSASÁG	106,00	176,47	282,47	30,90			30,90		313,37
* AFRIKA ÖSSZESEN	1 788,58	4 053,93	5 842,51	476,16	12,28	49,53	537,97		6 380,48
ANTIGUA ÉS BARBUDA		7,20	7,20						7,20
BARBADOS		12,23	12,23						12,23
BELIZE		7,55	7,55	1,00			1,00		8,55
BAHAMA-SZIGETEK		0,15	0,15						0,15
DOMINIKAI KÖZTÁRSASÁG		24,81	24,81			30,00	30,00		54,81
DOMINIKAI KÖZÖSSÉG		1,37	1,37						1,37
GRENADA		2,33	2,33	7,80			7,80		10,13
GUYANA (ÁLLAM)	14,90	6,75	21,65	0,70		8,40	9,10		30,75
HAITI		97,14	97,14	93,99			93,99		191,13
JAMAICA		23,32	23,32	26,20			26,20		49,52
ST KITTS ÉS NEVIS		3,68	3,68						3,68
ST. LUCIA		19,05	19,05			1,68	1,68		20,73
SURINAME		37,36	37,36						37,36
ST. VINCENT ÉS A GRENADINE-SZIGETEK		7,38	7,38						7,38
TRINIDAD ÉS TOBAGO		9,98	9,98						9,98
* KARIB-SZIGETEK ÖSSZESEN	14,90	260,27	275,17	129,69		40,08	169,77		444,94
FIDZSI-SZIGETEK		22,10	22,10						22,10
KIRIBATI		8,80	8,80						8,80
PÁPUA ÚJ-GUINEA		56,59	56,59	0,20			0,20		56,79
SALAMON-SZIGETEK		7,07	7,07						7,07
TONGA		3,00	3,00	0,89			0,89		3,89
TUVALU		4,47	4,47						4,47
VANUATU		7,78	7,78	1,60		1,70	3,30		11,08
SZAMOA		20,63	20,63			0,94	0,94		21,57

2006.10.31.

HU

Az Európai Unió Hivatalos Lapja

C 265/215

	Cotonou								
	„A” Keret			„B” Keret				Végrehajtási költségek	Állam összesen
	Makrogazdasági támogatás	Ágazati politika	„A” Bor. összesen	Sürgősségi segély	Adósságenyhítés	Exportkompenzációs veszteség	„B” Bor. összesen		
NIUE		2,00	2,00	0,60			0,60		2,60
COOK-SZIGETEK		2,50	2,50						2,50
MIKRONÉZIA		4,08	4,08						4,08
MARSHALL-SZIGETEK		2,30	2,30						2,30
NAURU		1,53	1,53						1,53
PALAU		1,70	1,70						1,70
* CSENDES-ÓCEÁNI SZIGETEK ÖSSZESEN		144,55	144,55	3,29		2,64	5,93		150,48
NYUGAT-AFRIKAI RÉGIÓ			132,01						132,01
KÖZÉP-AFRIKAI RÉGIÓ			50,66						50,66
KELET-AFRIKAI RÉGIÓ									
DÉL-AFRIKAI RÉGIÓ									
AZ INDIAI-ÓCEÁN TÉRSÉGE									
A KARIB-SZIGETEK TÉRSÉGE			50,77						50,77
A CSENDES-ÓCEÁNI SZIGETEK TÉRSÉGE			29,00						29,00
MULTIREGIONÁLIS (PALOP)			0,47						0,47
AKCS-N BELÜLI KÖLTSÉGVETÉS									
REGIONÁLIS EGYÜTTMŰKÖDÉS AKCS			1 324,42						1 324,42
ESA RÉGIÓ			178,91						178,91
SADC RÉGIÓ			71,47						71,47
* REGIONÁLIS EGYÜTTMŰKÖDÉS AKCS ÖSSZESEN			1 837,71						1 837,71
ÖSSZES AKCS-ORSZÁG			104,97						104,97
IGAZGATÁSI ÉS PÉNZÜGYI KÖLTSÉGEK								226,01	226,01
* AKCS ÖSSZESEN	1 803,48	4 458,75	8 204,91	609,14	12,28	92,25	713,67	226,01	9 144,59
MAYOTTE		0,09	0,09						0,09
ÚJ-KALEDÓNIA		21,50	21,50						21,50
FRANCIA POLINÉZIA		14,03	14,03						14,03

(millió euro)

	Cotonou								Végrehajtási költségek	Állam összesen
	„A” Keret			„B” Keret						
	Makrogazdasági támogatás	Ágazati politika	„A” Bor. összesen	Sürgősségi segély	Adóssághányítás	Exportkompenzációs veszteség	„B” Bor. összesen			
SAINT-PIERRE ÉS MIQUELON										
FRANCIA DÉLI TERÜLETEK										
WALLIS ÉS FUTUNA		0,67	0,67						0,67	
* FRANCIA TOT ÖSSZESEN		36,29	36,29						36,29	
ARUBA		10,06	10,06						10,06	
HOLLAND ANTILLÁK		10,72	10,72						10,72	
* HOLLAND TOT ÖSSZESEN		20,78	20,78						20,78	
ANGUILLA										
KAJMÁN-SZIGETEK										
FALKLAND-SZIGETEK										
MONTSEERRAT		5,70	5,70						5,70	
PITCAIRN-SZIGETEK										
SZENT ILONA		0,15	0,15						0,15	
TURKS- ÉS CAICOS-SZIGETEK		0,02	0,02						0,02	
BRIT VIRGIN-SZIGETEK										
* BRIT TOT ÖSSZESEN		5,87	5,87						5,87	
REGIONÁLIS EGYÜTTMŰKÖDÉS TOT			7,10						7,10	
* REGIONÁLIS EGYÜTTMŰKÖDÉS TOT			7,10						7,10	
TOT ÖSSZESEN								0,65	0,65	
* TOT ÖSSZESEN		62,95	70,04					0,65	70,69	
* AKCS+TOT ÖSSZESEN	1 803,48	4 521,69	8 274,95	609,14	12,28	92,25	713,67	226,66	9 215,28	

9. EFA

2005. évi határozatok

ÁLLAMOK ÉS ESZKÖZÖK SZERINTI HELYZET

(millió euro)

	Cotonou								
	„A” Keret			„B” Keret				Végrehajtási költségek	Állam összesen
	Makrogazdasági támogatás	Ágazati politika	„A” Bor. összesen	Sürgősségi segély	Adósságenyhítés	Exportkompenzációs veszteség	„B” Bor. összesen		
ANGOLA		25,25	25,25						25,25
BENIN		58,86	58,86	1,05			1,05		59,91
BURKINA FASO	166,50	15,00	181,50						181,50
BOTSWANA		42,17	42,17			8,06	8,06		50,23
BURUNDI	5,14		5,14	0,68	2,68		3,36		8,50
KÖZÉP-AFRIKAI KÖZTÁRSASÁG		7,84	7,84						7,84
CSÁD		65,93	65,93						65,93
KAMERUN		31,60	31,60						31,60
KONGÓ	28,45	50,59	79,04		2,00		2,00		81,04
COMORE-SZIGETEK		26,25	26,25	4,20			4,20		30,45
ZÖLD-FOKI KÖZTÁRSASÁG	12,50		12,50						12,50
DZSIBUTI									
EGYENLÍTŐI GUINEA		1,45	1,45						1,45
ERITREA		53,00	53,00	0,62			0,62		53,62
ETIÓPIA		62,00	62,00	3,33			3,33		65,33
GABON		3,15	3,15						3,15
GHÁNA		93,50	93,50						93,50
GAMBIA		41,00	41,00			1,80	1,80		42,80
BISSAU-GUINEA	6,00	1,20	7,20						7,20
GUINEA				2,05			2,05		2,05

(millió euro)

	Cotonou								
	„A” Keret			„B” Keret				Végrehajtási költségek	Állam összesen
	Makrogazdasági támogatás	Ágazati politika	„A” Bor. összesen	Sürgősségi segély	Adóssághenyhítés	Exportkompenzációs veszteség	„B” Bor. összesen		
ELEFÁNTCSONTPART				32,45			32,45		32,45
KENYA		17,00	17,00						17,00
LIBÉRIA		0,82	0,82	11,80			11,80		12,62
LESOTHO		35,75	35,75						35,75
MADAGASZKÁR	55,00	63,60	118,60	0,50			0,50		119,10
MALAWI	41,50	93,38	134,88	6,50			6,50		141,38
MAURITIUS		13,50	13,50						13,50
MAURITÁNIA		- 0,10	- 0,10						- 0,10
MALI		135,06	135,06	2,00			2,00		137,06
MOZAMBIK	95,00	68,89	163,89						163,89
NAMÍBIA		- 0,00	- 0,00						- 0,00
NIGER	77,25	111,90	189,15	6,30			6,30		195,45
RUANDA	36,00	9,86	45,86						45,86
SZENEGÁL		135,62	135,62						135,62
SEYCHELLE-SZIGETEK				0,70			0,70		0,70
SIERRA LEONE	50,00	22,50	72,50						72,50
SZOMÁLIA									
SÃO TOMÉ ÉS PRÍNCIPE									
SZUDÁN		100,00	100,00	30,00			30,00		130,00
SZVÁZIFÖLD		24,29	24,29						24,29
TANZÁNIA	57,00	72,84	129,84						129,84
TOGO		1,98	1,98						1,98
UGANDA	92,00	104,00	196,00	19,98			19,98		215,98
NIGÉRIA		42,16	42,16						42,16
ZAMBIA		42,99	42,99	3,50			3,50		46,49
ZIMBABWE		7,99	7,99	15,80			15,80		23,79

2006.10.31.

HU

Az Európai Unió Hivatalos Lapja

C 265/219

	Cotonou								Végrehajtási költségek	Állam összesen
	„A” Keret			„B” Keret						
	Makrogazdasági támogatás	Ágazati politika	„A” Bor. összesen	Sürgősségi segély	Adósságenyhítés	Exportkompenzációs veszteség	„B” Bor. összesen			
KONGÓI DEMOKRATIKUS KÖZTÁRSASÁG		156,20	156,20				—		156,20	
* AFRIKA ÖSSZESEN	722,34	1 839,00	2 561,34	141,46	4,68	9,86	156,00		2 717,35	
ANTIGUA ÉS BARBUDA		2,34	2,34						2,34	
BARBADOS										
BELIZE		7,00	7,00	1,00			1,00		8,00	
BAHAMA-SZIGETEK										
DOMINIKAI KÖZTÁRSASÁG		20,73	20,73						20,73	
DOMINIKAI KÖZÖSSÉG		0,93	0,93						0,93	
GRENADA		1,50	1,50	7,80			7,80		9,30	
GUYANA (ÁLLAM)				0,70			0,70		0,70	
HAITI		25,45	25,45	93,99			93,99		119,44	
JAMAICA		1,11	1,11						1,11	
ST KITTS ÉS NEVIS										
ST. LUCIA		18,49	18,49			1,68	1,68		20,17	
SURINAME		3,05	3,05						3,05	
ST. VINCENT ÉS A GRENADINE-SZIGETEK										
TRINIDAD ÉS TOBAGO										
* KARIB-SZIGETEK ÖSSZESEN		80,60	80,60	103,49		1,68	105,17		185,77	
FIDZSI-SZIGETEK		1,10	1,10						1,10	
KIRIBATI										
PÁPUA ÚJ-GUINEA		50,40	50,40	0,20			0,20		50,60	
SALAMON-SZIGETEK		1,29	1,29						1,29	
TONGA										
TUVALU		0,50	0,50						0,50	
VANUATU		0,68	0,68	0,25			0,25		0,93	
SZAMOA		18,13	18,13			0,94	0,94		19,07	

(millió euro)

	Cotonou								
	„A” Keret			„B” Keret				Végrehajtási költségek	Állam összesen
	Makrogazdasági támogatás	Ágazati politika	„A” Bor. összesen	Sürgősségi segély	Adóssághenyhítés	Exportkompenzációs veszteség	„B” Bor. összesen		
NIUE		1,80	1,80	0,60			0,60		2,40
COOK-SZIGETEK		0,50	0,50						0,50
MIKRONÉZIA		4,08	4,08						4,08
MARSHALL-SZIGETEK		2,30	2,30						2,30
NAURU		1,53	1,53						1,53
PALAU		1,70	1,70						1,70
* CSENDES-ÓCEÁNI SZIGETEK ÖSSZESEN		84,01	84,01	1,05		0,94	1,99		86,00
NYUGAT-AFRIKAI RÉGIÓ			91,30						91,30
KÖZÉP-AFRIKAI RÉGIÓ			42,50						42,50
KELET-AFRIKAI RÉGIÓ									
DÉL-AFRIKAI RÉGIÓ									
AZ INDIAI-ÓCEÁN TÉRSÉGE									
A KARIB-SZIGETEK TÉRSÉGE			2,60						2,60
A CSENDES-ÓCEÁNI SZIGETEK TÉRSÉGE									
MULTIREGIONÁLIS (PALOP)			0,47						0,47
AKCS-N BELÜLI KÖLTSÉGVETÉS									
REGIONÁLIS EGYÜTTMŰKÖDÉS AKCS			151,00						151,00
ESA RÉGIÓ			33,70						33,70
SADC RÉGIÓ			46,65						46,65
* REGIONÁLIS EGYÜTTMŰKÖDÉS AKCS ÖSSZESEN			368,22						368,22
ÖSSZES AKCS-ORSZÁG			40,12						40,12
IGAZGATÁSI ÉS PÉNZÜGYI KÖLTSÉGEK								7,25	7,25
* AKCS ÖSSZESEN	722,34	2 003,61	3 134,30	246,00	4,68	12,48	263,16	7,25	3 404,71
MAYOTTE									
ÚJ-KALEDÓNIA									
FRANCIA POLINÉZIA		10,38	10,38						10,38

2006.10.31.

HU

Az Európai Unió Hivatalos Lapja

C 265/221

	Cotonou								
	„A” Keret			„B” Keret				Végrehajtási költségek	Állam összesen
	Makrogazdasági támogatás	Ágazati politika	„A” Bor. összesen	Sürgősségi segély	Adósságenyhítés	Exportkompenzációs veszteség	„B” Bor. összesen		
SAINT-PIERRE ÉS MIQUELON									
FRANCIA DÉLI TERÜLETEK									
WALLIS ÉS FUTUNA									
* FRANCIA TOT ÖSSZESEN		10,38	10,38						10,38
ARUBA		5,66	5,66						5,66
HOLLAND ANTILLÁK									
* HOLLAND TOT ÖSSZESEN		5,66	5,66						5,66
ANGUILLA									
KAJMÁN-SZIGETEK									
FALKLAND-SZIGETEK									
MONTSERRAT									
PITCAIRN-SZIGETEK									
SZENT ILONA									
TURKS- ÉS CAICOS-SZIGETEK									
BRIT VIRGIN-SZIGETEK									
* BRIT TOT ÖSSZESEN									
REGIONÁLIS EGYÜTTMŰKÖDÉS TOT									
* REGIONÁLIS EGYÜTTMŰKÖDÉS TOT									
TOT ÖSSZESEN									
* TOT ÖSSZESEN		16,04	16,04						16,04
* AKCS+TOT ÖSSZESEN	722,34	2 019,66	3 150,34	246,00	4,68	12,48	263,16	7,25	3 420,76

9. EFA

Átcsoportosított pénzeszközök 2005. kumulatív

ÁLLAMOK ÉS ESZKÖZÖK SZERINTI HELYZET

(millió euro)

	Cotonou								
	„A” Keret			„B” Keret				Végrehajtási költségek	Állam összesen
	Makrogazdasági támogatás	Ágazati politika	„A” Bor. összesen	Sürgősségi segély	Adósságyenyhítés	Exportkompenzációs veszteség	„B” Bor. összesen		
ANGOLA		75,74	75,74	24,21			24,21		99,95
BENIN	53,97	59,25	113,22	1,05			1,05		114,27
BURKINA FASO	165,00	112,17	277,17						277,17
BOTSWANA		0,54	0,54						0,54
BURUNDI	31,59	0,61	32,20	26,69	7,60	3,18	37,47		69,67
KÖZÉP-AFRIKAI KÖZTÁRSASÁG		4,10	4,10	1,42			1,42		5,52
CSÁD	47,20	11,98	59,18	9,80			9,80		68,98
KAMERUN		24,08	24,08						24,08
KONGÓ		10,04	10,04	2,00			2,00		12,03
COMORE-SZIGETEK		1,45	1,45	2,24			2,24		3,69
ZÖLD-FOKI KÖZTÁRSASÁG	11,90	0,40	12,30	5,50			5,50		17,80
DZSIBUTI		1,16	1,16						1,16
EGYENLÍTŐI GUINEA		3,18	3,18						3,18
ERITREA		2,56	2,56	0,62			0,62		3,18
ETIÓPIA	91,07	62,27	153,34	9,15			9,15		162,49
GABON		6,97	6,97						6,97
GHÁNA	60,01	10,18	70,19						70,19
GAMBIA		1,20	1,20						1,20
BISSAU-GUINEA		2,76	2,76						2,76
GUINEA				1,90			1,90		1,90

	Cotonou								
	„A” Keret			„B” Keret				Végrehajtási költségek	Állam összesen
	Makrogazdasági támogatás	Ágazati politika	„A” Bor. összesen	Sürgősségi segély	Adósságenyhítés	Exportkompenzációs veszteség	„B” Bor. összesen		
ELEFÁNTCSONTPART		1,58	1,58	37,49			37,49		39,07
KENYA	50,00	47,72	97,72	3,85			3,85		101,57
LIBÉRIA		34,74	34,74	16,08			16,08		50,83
LESOTHO		4,39	4,39						4,39
MADAGASZKÁR	54,00	222,62	276,62	4,76			4,76		281,37
MALAWI	38,56	21,34	59,90						59,90
MAURITIUS		30,31	30,31	0,47			0,47		30,78
MAURITÁNIA		34,33	34,33	7,50			7,50		41,83
MALI	96,59	95,58	192,17	40,44			40,44		232,61
MOZAMBIK	16,40	138,90	155,30	3,51			3,51		158,82
NAMÍBIA		55,86	55,86	1,00			1,00		56,86
NIGER	104,65	28,41	133,06	8,72			8,72		141,78
RUANDA	83,06	34,72	117,79						117,79
SZENEGÁL	50,00	27,09	77,09	6,00			6,00		83,09
SEYCHELLE-SZIGETEK		0,40	0,40	0,70			0,70		1,10
SIERRA LEONE	47,50	44,87	92,37	25,77		24,75	50,52		142,89
SZOMÁLIA		68,97	68,97						68,97
SÃO TOMÉ ÉS PRÍNCIPE		3,98	3,98						3,98
SZUDÁN		48,86	48,86	45,96			45,96		94,81
SZVÁZIFÖLD		6,63	6,63						6,63
TANZÁNIA	97,10	31,92	129,02						129,02
TOGO		0,48	0,48						0,48
UGANDA	15,00	9,02	24,02	14,60			14,60		38,62
NIGÉRIA		204,10	204,10						204,10
ZAMBIA	110,12	38,78	148,90	5,50		11,49	16,99		165,89
ZIMBABWE		3,44	3,44						3,44

(millió euro)

	Cotonou								
	„A” Keret			„B” Keret				Végrehajtási költségek	Állam összesen
	Makrogazdasági támogatás	Ágazati politika	„A” Bor. összesen	Sürgősségi segély	Adóssághenyhítés	Exportkompenzációs veszteség	„B” Bor. összesen		
KONGÓI DEMOKRATIKUS KÖZTÁRSASÁG	105,70	57,99	163,69	28,92			28,92		192,61
* AFRIKA ÖSSZESEN	1 329,42	1 687,66	3 017,07	335,85	7,60	39,42	382,87		3 399,95
ANTIGUA ÉS BARBUDA		1,35	1,35						1,35
BARBADOS		10,31	10,31						10,31
BELIZE		0,22	0,22	0,83			0,83		1,06
BAHAMA-SZIGETEK		0,08	0,08						0,08
DOMINIKAI KÖZTÁRSASÁG		2,40	2,40			1,36	1,36		3,76
DOMINIKAI KÖZÖSSÉG		0,19	0,19						0,19
GRENADA		1,80	1,80	6,93			6,93		8,73
GUYANA (ÁLLAM)	14,47	2,83	17,30	0,70		8,40	9,10		26,40
HAITI		58,29	58,29	42,36			42,36		100,65
JAMAICA		6,08	6,08	26,16			26,16		32,23
ST KITTS ÉS NEVIS		0,76	0,76						0,76
ST. LUCIA		0,31	0,31						0,31
SURINAME		1,29	1,29						1,29
ST. VINCENT ÉS A GRENADINE-SZIGETEK		1,14	1,14						1,14
TRINIDAD ÉS TOBAGO		0,37	0,37						0,37
* KARIB-SZIGETEK ÖSSZESEN	14,47	87,42	101,88	76,98		9,76	86,74		188,63
FIDZSI-SZIGETEK		17,95	17,95						17,95
KIRIBATI									
PÁPUA ÚJ-GUINEA		6,98	6,98	0,20			0,20		7,18
SALAMON-SZIGETEK		0,60	0,60						0,60
TONGA		2,85	2,85	0,84			0,84		3,69
TUVALU		3,33	3,33						3,33
VANUATU		5,10	5,10	1,21		1,63	2,84		7,93
SZAMOA		3,43	3,43						3,43

2006.10.31.

HU

Az Európai Unió Hivatalos Lapja

C 265/225

	Cotonou								
	„A” Keret			„B” Keret				Végrehajtási költségek	Állam összesen
	Makrogazdasági támogatás	Ágazati politika	„A” Bor. összesen	Sürgősségi segély	Adósságenyhítés	Exportkompenzációs veszteség	„B” Bor. összesen		
NIUE		0,12	0,12	0,58			0,58		0,70
COOK-SZIGETEK		1,55	1,55						1,55
MIKRONÉZIA		0,27	0,27						0,27
MARSHALL-SZIGETEK		0,15	0,15						0,15
NAURU		0,10	0,10						0,10
PALAU		0,11	0,11						0,11
* CSENDES-ÓCEÁNI SZIGETEK ÖSSZESEN		42,53	42,53	2,83		1,63	4,46		46,99
NYUGAT-AFRIKAI RÉGIÓ			24,07						24,07
KÖZÉP-AFRIKAI RÉGIÓ			7,56						7,56
KELET-AFRIKAI RÉGIÓ									
DÉL-AFRIKAI RÉGIÓ									
AZ INDIAI-ÓCEÁN TÉRSÉGE									
A KARIB-SZIGETEK TÉRSÉGE			20,69						20,69
A CSENDES-ÓCEÁNI SZIGETEK TÉRSÉGE			28,15						28,15
MULTIREGIONÁLIS (PALOP)			0,03						0,03
AKCS-N BELÜLI KÖLTSÉGVETÉS									
REGIONÁLIS EGYÜTTMŰKÖDÉS AKCS			713,95						713,95
ESA RÉGIÓ			67,20						67,20
SADC RÉGIÓ			7,13						7,13
* REGIONÁLIS EGYÜTTMŰKÖDÉS AKCS ÖSSZESEN			868,79						868,79
ÖSSZES AKCS-ORSZÁG			69,81						69,81
IGAZGATÁSI ÉS PÉNZÜGYI KÖLTSÉGEK								206,09	206,09
* AKCS ÖSSZESEN	1 343,88	1 817,60	4 100,08	415,67	7,60	50,81	474,08	206,09	4 780,25
MAYOTTE									
ÚJ-KALEDÓNIA		21,50	21,50						21,50
FRANCIA POLINÉZIA									

(millió euro)

	Cotonou								Végrehajtási költségek	Állam összesen
	„A” Keret			„B” Keret						
	Makrogazdasági támogatás	Ágazati politika	„A” Bor. összesen	Sürgősségi segély	Adóssághinyhítés	Exportkompenzációs veszteség	„B” Bor. összesen			
SAINT-PIERRE ÉS MIQUELON										
FRANCIA DÉLI TERÜLETEK										
WALLIS ÉS FUTUNA		0,64	0,64						0,64	
* FRANCIA TOT ÖSSZESEN		22,14	22,14						22,14	
ARUBA		0,52	0,52						0,52	
HOLLAND ANTILLÁK		5,76	5,76						5,76	
* HOLLAND TOT ÖSSZESEN		6,28	6,28						6,28	
ANGUILLA										
KAJMÁN-SZIGETEK										
FALKLAND-SZIGETEK										
MONTSEERRAT		0,48	0,48						0,48	
PITCAIRN-SZIGETEK										
SZENT ILONA		0,15	0,15						0,15	
TURKS- ÉS CAICOS-SZIGETEK		0,02	0,02						0,02	
BRIT VIRGIN-SZIGETEK										
* BRIT TOT ÖSSZESEN		0,65	0,65						0,65	
REGIONÁLIS EGYÜTTMŰKÖDÉS TOT			2,38						2,38	
* REGIONÁLIS EGYÜTTMŰKÖDÉS TOT			2,38						2,38	
TOT ÖSSZESEN								0,38	0,38	
* TOT ÖSSZESEN		29,07	31,45					0,38	31,83	
* AKCS+TOT ÖSSZESEN	1 343,88	1 846,67	4 131,53	415,67	7,60	50,81	474,08	206,47	4 812,08	

9. EFA

Átcsoportosított pénzeszközök 2005. éves

ÁLLAMOK ÉS ESZKÖZÖK SZERINTI HELYZET

(millió euro)

	Cotonou								
	„A” Keret			„B” Keret				Végrehajtási költségek	Állam összesen
	Makrogazdasági támogatás	Ágazati politika	„A” Bor. összesen	Sürgősségi segély	Adósságenyhítés	Exportkompenzációs veszteség	„B” Bor. összesen		
ANGOLA		30,06	30,06	11,27			11,27	41,33	
BENIN	0,47	3,90	4,37	1,05			1,05	5,42	
BURKINA FASO	165,00	82,66	247,66					247,66	
BOTSWANA		0,54	0,54					0,54	
BURUNDI		0,61	0,61	7,33			7,33	7,94	
KÖZÉP-AFRIKAI KÖZTÁRSASÁG		1,05	1,05	- 0,05			- 0,05	1,00	
CSÁD	1,04	1,05	2,09	4,96			4,96	7,05	
KAMERUN		23,60	23,60					23,60	
KONGÓ		9,46	9,46	0,53			0,53	9,99	
COMORE-SZIGETEK		1,43	1,43	0,50			0,50	1,93	
ZÖLD-FOKI KÖZTÁRSASÁG	11,90	0,40	12,30					12,30	
DZSIBUTI		0,58	0,58					0,58	
EGYENLÍTŐI GUINEA		1,58	1,58					1,58	
ERITREA		0,48	0,48	0,62			0,62	1,10	
ETIÓPIA		61,79	61,79	6,96			6,96	68,75	
GABON		5,04	5,04					5,04	
GHÁNA		5,64	5,64					5,64	
GAMBIA		0,53	0,53					0,53	
BISSAU-GUINEA		1,58	1,58					1,58	
GUINEA				1,90			1,90	1,90	

(millió euro)

	Cotonou								Végrehajtási költségek	Állam összesen
	„A” Keret			„B” Keret						
	Makrogazdasági támogatás	Ágazati politika	„A” Bor. összesen	Sürgősségi segély	Adóssághelyezés	Exportkompenzációs veszteség	„B” Bor. összesen			
ELEFÁNTCSONTPART		1,36	1,36	9,88			9,88		11,25	
KENYA	50,00	2,10	52,10	3,35			3,35		55,45	
LIBÉRIA		10,55	10,55	12,81			12,81		23,36	
LESOTHO		3,24	3,24						3,24	
MADAGASZKÁR	54,00	98,57	152,57	4,76			4,76		157,33	
MALAWI	38,56	14,07	52,63						52,63	
MAURITIUS		2,30	2,30						2,30	
MAURITÁNIA		33,52	33,52						33,52	
MALI	2,09	61,64	63,73	2,06			2,06		65,79	
MOZAMBIK		90,71	90,71	3,51			3,51		94,22	
NAMÍBIA		32,56	32,56						32,56	
NIGER	16,65	16,16	32,81	6,22			6,22		39,03	
RUANDA	35,06	30,04	65,10						65,10	
SZENEGÁL	50,00	25,86	75,86						75,86	
SEYCHELLE-SZIGETEK		0,40	0,40	0,70			0,70		1,10	
SIERRA LEONE	47,50	38,23	85,73	6,84		24,75	31,59		117,31	
SZOMÁLIA		23,75	23,75						23,75	
SÃO TOMÉ ÉS PRÍNCIPE		2,55	2,55						2,55	
SZUDÁN		48,46	48,46	41,49			41,49		89,94	
SZVÁZIFÖLD		3,94	3,94						3,94	
TANZÁNIA	- 14,00	26,80	12,81						12,81	
TOGO		0,40	0,40						0,40	
UGANDA	15,00	6,84	21,84	0,60			0,60		22,44	
NIGÉRIA		89,27	89,27						89,27	
ZAMBIA	0,12	35,07	35,18	3,50			3,50		38,68	
ZIMBABWE		2,76	2,76						2,76	

2006.10.31.

HU

Az Európai Unió Hivatalos Lapja

C 265/229

	Cotonou								
	„A” Keret			„B” Keret				Végrehajtási költségek	Állam összesen
	Makrogazdasági támogatás	Ágazati politika	„A” Bor. összesen	Sürgősségi segély	Adósságenyhítés	Exportkompenzációs veszteség	„B” Bor. összesen		
KONGÓI DEMOKRATIKUS KÖZTÁRSASÁG		42,62	42,62	11,49			11,49		54,11
* AFRIKA ÖSSZESEN	473,40	975,73	1 449,13	142,27		24,75	167,02		1 616,15
ANTIGUA ÉS BARBUDA		0,91	0,91						0,91
BARBADOS		10,28	10,28						10,28
BELIZE		0,10	0,10	0,83			0,83		0,94
BAHAMA-SZIGETEK		0,08	0,08						0,08
DOMINIKAI KÖZTÁRSASÁG		1,71	1,71			1,36	1,36		3,07
DOMINIKAI KÖZÖSSÉG		0,04	0,04						0,04
GRENADA		1,55	1,55	6,93			6,93		8,48
GUYANA (ÁLLAM)	0,54	2,45	2,99	0,70			0,70		3,69
HAITI		49,73	49,73	42,36			42,36		92,09
JAMAICA		0,34	0,34	- 0,03			- 0,03		0,31
ST KITTS ÉS NEVIS		0,56	0,56						0,56
ST. LUCIA		0,23	0,23						0,23
SURINAME		1,16	1,16						1,16
ST. VINCENT ÉS A GRENADINE-SZIGETEK		0,32	0,32						0,32
TRINIDAD ÉS TOBAGO		0,37	0,37						0,37
* KARIB-SZIGETEK ÖSSZESEN	0,54	69,82	70,35	50,80		1,36	52,16		122,51
FIDZSI-SZIGETEK		17,95	17,95						17,95
KIRIBATI									
PÁPUA ÚJ-GUINEA		6,91	6,91	0,20			0,20		7,11
SALAMON-SZIGETEK		0,53	0,53						0,53
TONGA		2,05	2,05	0,05			0,05		2,10
TUVALU		1,25	1,25						1,25
VANUATU		2,93	2,93						2,93
SZAMOA		2,95	2,95						2,95

(millió euro)

	Cotonou								
	„A” Keret			„B” Keret				Végrehajtási költségek	Állam összesen
	Makrogazdasági támogatás	Ágazati politika	„A” Bor. összesen	Sürgősségi segély	Adósságenyhítés	Exportkompenzációs veszteség	„B” Bor. összesen		
NIUE		0,12	0,12	0,58			0,58		0,70
COOK-SZIGETEK		0,00	0,00						0,00
MIKRONÉZIA		0,27	0,27						0,27
MARSHALL-SZIGETEK		0,15	0,15						0,15
NAURU		0,10	0,10						0,10
PALAU		0,11	0,11						0,11
* CSENDES-ÓCEÁNI SZIGETEK ÖSSZESEN		35,31	35,31	0,83			0,83		36,14
NYUGAT-AFRIKAI RÉGIÓ			20,63						20,63
KÖZÉP-AFRIKAI RÉGIÓ			1,90						1,90
KELET-AFRIKAI RÉGIÓ									
DÉL-AFRIKAI RÉGIÓ									
AZ INDIAI-ÓCEÁN TÉRSÉGE									
A KARIB-SZIGETEK TÉRSÉGE			14,19						14,19
A CSENDES-ÓCEÁNI SZIGETEK TÉRSÉGE			4,28						4,28
MULTIREGIONÁLIS (PALOP)			0,03						0,03
AKCS-N BELÜLI KÖLTSÉGVETÉS									
REGIONÁLIS EGYÜTTMŰKÖDÉS AKCS			121,45						121,45
ESA RÉGIÓ			43,88						43,88
SADC RÉGIÓ			4,60						4,60
* REGIONÁLIS EGYÜTTMŰKÖDÉS AKCS ÖSSZESEN			210,96						210,96
ÖSSZES AKCS-ORSZÁG			33,29						33,29
IGAZGATÁSI ÉS PÉNZÜGYI KÖLTSÉGEK								48,60	48,60
* AKCS ÖSSZESEN	473,93	1 080,87	1 799,05	193,90		26,11	220,01	48,60	2 067,66
MAYOTTE									
ÚJ-KALEDÓNIA									
FRANCIA POLINÉZIA									

2006.10.31.

HU

Az Európai Unió Hivatalos Lapja

C 265/231

	Cotonou								Végrehajtási költségek	Állam összesen
	„A” Keret			„B” Keret						
	Makrogazdasági támogatás	Ágazati politika	„A” Bor. összesen	Sürgősségi segély	Adósságenyhítés	Exportkompenzációs veszteség	„B” Bor. összesen			
SAINT-PIERRE ÉS MIQUELON										
FRANCIA DÉLI TERÜLETEK										
WALLIS ÉS FUTUNA		0,27	0,27						0,27	
* FRANCIA TOT ÖSSZESEN		0,27	0,27						0,27	
ARUBA		0,52	0,52						0,52	
HOLLAND ANTILLÁK		0,50	0,50						0,50	
* HOLLAND TOT ÖSSZESEN		1,01	1,01						1,01	
ANGUILLA										
KAJMÁN-SZIGETEK										
FALKLAND-SZIGETEK										
MONTSERRAT		0,48	0,48						0,48	
PITCAIRN-SZIGETEK										
SZENT ILONA										
TURKS- ÉS CAICOS-SZIGETEK										
BRIT VIRGIN-SZIGETEK										
* BRIT TOT ÖSSZESEN		0,48	0,48						0,48	
REGIONÁLIS EGYÜTTMŰKÖDÉS TOT			1,54						1,54	
* REGIONÁLIS EGYÜTTMŰKÖDÉS TOT			1,54						1,54	
TOT ÖSSZESEN								- 0,07	- 0,07	
* TOT ÖSSZESEN		1,76	3,30					- 0,07	3,23	
* AKCS+TOT ÖSSZESEN	473,93	1 082,63	1 802,36	193,90		26,11	220,01	48,53	2 070,90	

9. EFA

2005. évi kifizetések kumulatív

ÁLLAMOK ÉS ESZKÖZÖK SZERINTI HELYZET

(millió euro)

	Cotonou								
	„A” Keret			„B” Keret				Végrehajtási költségek	Állam összesen
	Makrogazdasági támogatás	Ágazati politika	„A” Bor. összesen	Sürgősségi segély	Adósságyenyhítés	Exportkompenzációs veszteség	„B” Bor. Összesen		
ANGOLA		33,31	33,31	12,07			12,07		45,38
BENIN	29,60	38,99	68,60	0,84			0,84		69,44
BURKINA FASO	25,00	13,40	38,40						38,40
BOTSWANA		0,24	0,24						0,24
BURUNDI	25,41	0,27	25,68	18,51	7,60	3,18	29,29		54,97
KÖZÉP-AFRIKAI KÖZTÁRSASÁG		3,20	3,20	1,38			1,38		4,58
CSÁD	20,33	7,74	28,07	8,28			8,28		36,35
KAMERUN		2,40	2,40						2,40
KONGÓ		2,41	2,41	1,71			1,71		4,12
COMORE-SZIGETEK		0,02	0,02	1,79			1,79		1,82
ZÖLD-FOKI KÖZTÁRSASÁG	5,00		5,00	5,50			5,50		10,50
DZSIBUTI		0,66	0,66						0,66
EGYENLÍTŐI GUINEA		0,96	0,96						0,96
ERITREA		0,62	0,62	0,50			0,50		1,11
ETIÓPIA	58,07	30,16	88,24	7,23			7,23		95,47
GABON		3,55	3,55						3,55
GHÁNA	36,01	4,34	40,35						40,35
GAMBIA		0,46	0,46						0,46
BISSAU-GUINEA		2,36	2,36						2,36
GUINEA				1,80			1,80		1,80

	Cotonou								
	„A” Keret			„B” Keret				Végrehajtási költségek	Állam összesen
	Makrogazdasági támogatás	Ágazati politika	„A” Bor. összesen	Sürgősségi segély	Adósságenyhítés	Exportkompenzációs veszteség	„B” Bor. Összesen		
ELEFÁNTCSONTPART		0,69	0,69	29,54			29,54		30,23
KENYA	50,00	14,30	64,30	2,93			2,93		67,23
LIBÉRIA		24,28	24,28	5,30			5,30		29,58
LESOTHO		1,18	1,18						1,18
MADAGASZKÁR	10,00	73,73	83,73	2,75			2,75		86,48
MALAWI	14,76	10,79	25,55						25,55
MAURITIUS		15,51	15,51	0,30			0,30		15,81
MAURITÁNIA		4,46	4,46	5,95			5,95		10,41
MALI	61,75	30,12	91,87	38,59			38,59		130,46
MOZAMBIK	12,00	30,75	42,75	0,71			0,71		43,46
NAMÍBIA		17,69	17,69	0,80			0,80		18,49
NIGER	74,41	11,12	85,53	6,71			6,71		92,25
RUANDA	45,96	11,77	57,72						57,72
SZENEGÁL	10,00	1,91	11,91	4,84			4,84		16,75
SEYCHELLE-SZIGETEK		0,12	0,12	0,42			0,42		0,54
SIERRA LEONE	17,50	9,41	26,91	7,70		22,75	30,45		57,36
SZOMÁLIA		29,51	29,51						29,51
SÃO TOMÉ ÉS PRÍNCIPE		1,79	1,79						1,79
SZUDÁN		24,53	24,53	36,50			36,50		61,04
SZVÁZIFÖLD		2,68	2,68						2,68
TANZÁNIA	97,10	10,26	107,36						107,36
TOGO		0,20	0,20						0,20
UGANDA	15,00	4,07	19,07	11,72			11,72		30,79
NIGÉRIA		132,78	132,78						132,78
ZAMBIA	68,50	32,84	101,34	4,80		11,49	16,29		117,63
ZIMBABWE		0,89	0,89						0,89

(millió euro)

	Cotonou								
	„A” Keret			„B” Keret				Végrehajtási költségek	Állam összesen
	Makrogazdasági támogatás	Ágazati politika	„A” Bor. összesen	Sürgősségi segély	Adósságyenhítés	Exportkompenzációs veszteség	„B” Bor. Összesen		
KONGÓI DEMOKRATIKUS KÖZTÁRSASÁG	105,70	9,61	115,32	17,24			17,24		132,56
* AFRIKA ÖSSZESEN	782,10	652,11	1 434,21	236,42	7,60	37,42	281,44		1 715,65
ANTIGUA ÉS BARBUDA		0,42	0,42						0,42
BARBADOS		0,26	0,26						0,26
BELIZE		0,17	0,17						0,17
BAHAMA-SZIGETEK		0,05	0,05						0,05
DOMINIKAI KÖZTÁRSASÁG		0,86	0,86			0,43	0,43		1,29
DOMINIKAI KÖZÖSSÉG		0,17	0,17						0,17
GRENADA		1,69	1,69	6,93			6,93		8,62
GUYANA (ÁLLAM)	6,57	1,16	7,73	0,65		8,40	9,05		16,78
HAITI		22,14	22,14	7,63			7,63		29,78
JAMAICA		2,25	2,25	26,04			26,04		28,29
ST KITTS ÉS NEVIS		0,30	0,30						0,30
ST. LUCIA		0,23	0,23						0,23
SURINAME		0,68	0,68						0,68
ST. VINCENT ÉS A GRENADINE-SZIGETEK		0,23	0,23						0,23
TRINIDAD ÉS TOBAGO		0,13	0,13						0,13
* KARIB-SZIGETEK ÖSSZESEN	6,57	30,75	37,32	41,25		8,83	50,08		87,40
FIDZSI-SZIGETEK		8,56	8,56						8,56
KIRIBATI									
PÁPUA ÚJ-GUINEA		1,68	1,68	0,16			0,16		1,84
SALAMON-SZIGETEK		0,12	0,12						0,12
TONGA		2,33	2,33	0,70			0,70		3,03
TUVALU		3,23	3,23						3,23
VANUATU		2,25	2,25	0,88		0,75	1,63		3,87
SZAMOA		1,13	1,13						1,13

2006.10.31.

HU

Az Európai Unió Hivatalos Lapja

C 265/235

	Cotonou								
	„A” Keret			„B” Keret				Végrehajtási költségek	Állam összesen
	Makrogazdasági támogatás	Ágazati politika	„A” Bor. összesen	Sürgősségi segély	Adósságenyhítés	Exportkompenzációs veszteség	„B” Bor. Összesen		
NIUE				0,50			0,50		0,50
COOK-SZIGETEK		1,48	1,48						1,48
MIKRONÉZIA									
MARSHALL-SZIGETEK									
NAURU									
PALAU									
* CSENDES-ÓCEÁNI SZIGETEK ÖSSZESEN		20,77	20,77	2,24		0,75	2,99		23,76
NYUGAT-AFRIKAI RÉGIÓ			6,32						6,32
KÖZÉP-AFRIKAI RÉGIÓ			6,04						6,04
KELET-AFRIKAI RÉGIÓ									
DÉL-AFRIKAI RÉGIÓ									
AZ INDIAI-ÓCEÁN TÉRSÉGE									
A KARIB-SZIGETEK TÉRSÉGE			2,46						2,46
A CSENDES-ÓCEÁNI SZIGETEK TÉRSÉGE			6,10						6,10
MULTIREGIONÁLIS (PALOP)			0,03						0,03
AKCS-N BELÜLI KÖLTSÉGVETÉS									
REGIONÁLIS EGYÜTTMŰKÖDÉS AKCS			460,67						460,67
ESA RÉGIÓ			13,29						13,29
SADC RÉGIÓ			1,92						1,92
* REGIONÁLIS EGYÜTTMŰKÖDÉS AKCS ÖSSZESEN			496,82						496,82
ÖSSZES AKCS-ORSZÁG			60,98						60,98
IGAZGATÁSI ÉS PÉNZÜGYI KÖLTSÉGEK								198,28	198,28
* AKCS ÖSSZESEN	788,67	703,63	2 050,10	279,91	7,60	47,00	334,51	198,28	2 582,90
MAYOTTE									
ÚJ-KALEDÓNIA		13,24	13,24						13,24
FRANCIA POLINÉZIA									

(millió euro)

	Cotonou								
	„A” Keret			„B” Keret				Végrehajtási költségek	Állam összesen
	Makrogazdasági támogatás	Ágazati politika	„A” Bor. összesen	Sürgősségi segély	Adósságyenhítés	Exportkompenzációs veszteség	„B” Bor. Összesen		
SAINT-PIERRE ÉS MIQUELON									
FRANCIA DÉLI TERÜLETEK									
WALLIS ÉS FUTUNA		0,31	0,31						0,31
* FRANCIA TOT ÖSSZESEN		13,54	13,54						13,54
ARUBA		0,11	0,11						0,11
HOLLAND ANTILLÁK		1,21	1,21						1,21
* HOLLAND TOT ÖSSZESEN		1,32	1,32						1,32
ANGUILLA									
KAJMÁN-SZIGETEK									
FALKLAND-SZIGETEK									
MONTSERRAT		0,06	0,06						0,06
PITCAIRN-SZIGETEK									
SZENT ILONA		0,13	0,13						0,13
TURKS- ÉS CAICOS-SZIGETEK		0,02	0,02						0,02
BRIT VIRGIN-SZIGETEK									
* BRIT TOT ÖSSZESEN		0,21	0,21						0,21
REGIONÁLIS EGYÜTTMŰKÖDÉS TOT			0,63						0,63
* REGIONÁLIS EGYÜTTMŰKÖDÉS TOT			0,63						0,63
TOT ÖSSZESEN								0,32	0,32
* TOT ÖSSZESEN		15,07	15,71					0,32	16,03
* AKCS+TOT ÖSSZESEN	788,67	718,70	2 065,81	279,91	7,60	47,00	334,51	198,60	2 598,92

2006.10.31.

HU

Az Európai Unió Hivatalos Lapja

C 265/237

9. EFA

2005. évi kifizetések

ÁLLAMOK ÉS ESZKÖZÖK SZERINTI HELYZET

(millió euro)

	Cotonou								
	„A” Keret			„B” Keret				Végrehajtási költségek	Állam összesen
	Makrogazdasági támogatás	Ágazati politika	„A” Bor. összesen	Sürgősségi segély	Adósságenyhítés	Exportkompenzációs veszteség	„B” Bor. összesen		
ANGOLA		10,65	10,65	11,67			11,67	22,32	
BENIN	11,28	17,32	28,61	0,84			0,84	29,45	
BURKINA FASO	25,00	13,18	38,18					38,18	
BOTSWANA		0,24	0,24					0,24	
BURUNDI	24,07	0,27	24,34	- 0,85	7,60		6,75	31,09	
KÖZÉP-AFRIKAI KÖZTÁRSASÁG		0,51	0,51	0,24			0,24	0,75	
CSÁD	20,33	5,00	25,33	5,28			5,28	30,60	
KAMERUN		2,01	2,01					2,01	
KONGÓ		2,12	2,12	1,15			1,15	3,27	
COMORE-SZIGETEK				0,40			0,40	0,40	
ZÖLD-FOKI KÖZTÁRSASÁG	5,00		5,00					5,00	
DZSIBUTI		0,35	0,35					0,35	
EGYENLÍTŐI GUINEA		0,67	0,67					0,67	
ERITREA		0,41	0,41	0,50			0,50	0,90	
ETIÓPIA	13,03	30,03	43,07	6,30			6,30	49,37	
GABON		3,04	3,04					3,04	
GHÁNA	24,01	2,29	26,29					26,29	
GAMBIA		0,34	0,34					0,34	
BISSAU-GUINEA		1,43	1,43					1,43	
GUINEA				1,80			1,80	1,80	

(millió euro)

	Cotonou								Végrehajtási költségek	Állam összesen
	„A” Keret			„B” Keret						
	Makrogazdasági támogatás	Ágazati politika	„A” Bor. összesen	Sürgősségi segély	Adóssághányítás	Exportkompenzációs veszteség	„B” Bor. összesen			
ELEFÁNTCSONTPART		0,66	0,66	9,04			9,04		9,71	
KENYA	50,00	14,22	64,22	2,53			2,53		66,75	
LIBÉRIA		10,59	10,59	3,26			3,26		13,85	
LESOTHO		0,90	0,90						0,90	
MADAGASZKÁR	10,00	35,99	45,99	2,75			2,75		48,74	
MALAWI	14,76	6,22	20,98						20,98	
MAURITIUS		7,50	7,50	0,11			0,11		7,61	
MAURITÁNIA		4,09	4,09						4,09	
MALI	39,55	24,25	63,80	1,20			1,20		65,01	
MOZAMBIK		23,40	23,40	0,71			0,71		24,11	
NAMÍBIA		8,60	8,60						8,60	
NIGER	29,16	3,72	32,88	4,67			4,67		37,55	
RUANDA	20,96	9,60	30,55						30,55	
SZENEGÁL	10,00	1,48	11,48						11,48	
SEYCHELLE-SZIGETEK		0,12	0,12	0,42			0,42		0,54	
SIERRA LEONE	17,50	7,07	24,57	1,62		22,75	24,37		48,93	
SZOMÁLIA		20,84	20,84						20,84	
SÃO TOMÉ ÉS PRÍNCIPE		1,72	1,72						1,72	
SZUDÁN		24,29	24,29	34,98			34,98		59,27	
SZVÁZIFÖLD		1,55	1,55						1,55	
TANZÁNIA	32,56	8,05	40,62						40,62	
TOGO		0,16	0,16						0,16	
UGANDA	15,00	3,15	18,15	7,56			7,56		25,71	
NIGÉRIA		94,28	94,28						94,28	
ZAMBIA	29,00	32,13	61,13	4,80			4,80		65,93	
ZIMBABWE		0,84	0,84						0,84	

2006.10.31.

HU

Az Európai Unió Hivatalos Lapja

C 265/239

	Cotonou								
	„A” Keret			„B” Keret				Végrehajtási költségek	Állam összesen
	Makrogazdasági támogatás	Ágazati politika	„A” Bor. összesen	Sürgősségi segély	Adósságenyhítés	Exportkompenzációs veszteség	„B” Bor. összesen		
KONGÓI DEMOKRATIKUS KÖZTÁRSASÁG		3,47	3,47	6,10			6,10		9,57
* AFRIKA ÖSSZESEN	391,21	438,75	829,96	107,07	7,60	22,75	137,42		967,38
ANTIGUA ÉS BARBUDA		0,38	0,38						0,38
BARBADOS		0,23	0,23						0,23
BELIZE		0,10	0,10						0,10
BAHAMA-SZIGETEK		0,05	0,05						0,05
DOMINIKAI KÖZTÁRSASÁG		0,58	0,58			0,43	0,43		1,01
DOMINIKAI KÖZÖSSÉG		0,04	0,04						0,04
GRENADA		1,67	1,67	6,93			6,93		8,60
GUYANA (ÁLLAM)	6,57	1,08	7,65	0,65		2,40	3,05		10,70
HAITI		16,96	16,96	7,63			7,63		24,60
JAMAICA		1,93	1,93	0,21			0,21		2,14
ST KITTS ÉS NEVIS		0,30	0,30						0,30
ST. LUCIA		0,19	0,19						0,19
SURINAME		0,59	0,59						0,59
ST. VINCENT ÉS A GRENADINE-SZIGETEK		0,23	0,23						0,23
TRINIDAD ÉS TOBAGO		0,13	0,13						0,13
* KARIB-SZIGETEK ÖSSZESEN	6,57	24,46	31,03	15,42		2,83	18,25		49,28
FIDZSI-SZIGETEK		8,56	8,56						8,56
KIRIBATI									
PÁPUA ÚJ-GUINEA		1,68	1,68	0,16			0,16		1,84
SALAMON-SZIGETEK		0,04	0,04						0,04
TONGA		1,53	1,53	0,19			0,19		1,72
TUVALU		1,62	1,62						1,62
VANUATU		1,60	1,60	0,24		0,75	0,99		2,59
SZAMOA		0,85	0,85						0,85

(millió euro)

	Cotonou								
	„A” Keret			„B” Keret				Végrehajtási költségek	Állam összesen
	Makrogazdasági támogatás	Ágazati politika	„A” Bor. összesen	Sürgősségi segély	Adóssághenyhítés	Exportkompenzációs veszteség	„B” Bor. összesen		
NIUE				0,50			0,50		0,50
COOK-SZIGETEK		0,00	0,00						0,00
MIKRONÉZIA									
MARSHALL-SZIGETEK									
NAURU									
PALAU									
* CSENDES-ÓCEÁNI SZIGETEK ÖSSZESEN		15,89	15,89	1,09		0,75	1,84		17,73
NYUGAT-AFRIKAI RÉGIÓ			5,02						5,02
KÖZÉP-AFRIKAI RÉGIÓ			1,44						1,44
KELET-AFRIKAI RÉGIÓ									
DÉL-AFRIKAI RÉGIÓ									
AZ INDIAI-ÓCEÁN TÉRSÉGE									
A KARIB-SZIGETEK TÉRSÉGE			1,80						1,80
A CSENDES-ÓCEÁNI SZIGETEK TÉRSÉGE			2,92						2,92
MULTIREGIONÁLIS (PALOP)			0,03						0,03
AKCS-N BELÜLI KÖLTSÉGVETÉS									
REGIONÁLIS EGYÜTTMŰKÖDÉS AKCS			131,42						131,42
ESA RÉGIÓ			10,15						10,15
SADC RÉGIÓ			1,32						1,32
* REGIONÁLIS EGYÜTTMŰKÖDÉS AKCS ÖSSZESEN			154,10						154,10
ÖSSZES AKCS-ORSZÁG			33,25						33,25
IGAZGATÁSI ÉS PÉNZÜGYI KÖLTSÉGEK								143,11	143,11
* AKCS ÖSSZESEN	397,78	479,10	1 064,22	123,58	7,60	26,33	157,51	143,11	1 364,84
MAYOTTE									
ÚJ-KALEDÓNIA		7,07	7,07						7,07
FRANCIA POLINÉZIA									

2006.10.31.

HU

Az Európai Unió Hivatalos Lapja

C 265/241

	Cotonou								
	„A” Keret			„B” Keret				Végrehajtási költségek	Állam összesen
	Makrogazdasági támogatás	Ágazati politika	„A” Bor. összesen	Sürgősségi segély	Adósságenyhítés	Exportkompenzációs veszteség	„B” Bor. összesen		
SAINT-PIERRE ÉS MIQUELON									
FRANCIA DÉLI TERÜLETEK									
WALLIS ÉS FUTUNA		0,18	0,18						0,18
* FRANCIA TOT ÖSSZESEN		7,25	7,25						7,25
ARUBA		0,11	0,11						0,11
HOLLAND ANTILLÁK		1,03	1,03						1,03
* HOLLAND TOT ÖSSZESEN		1,14	1,14						1,14
ANGUILLA									
KAJMÁN-SZIGETEK									
FALKLAND-SZIGETEK									
MONTSEERRAT		0,06	0,06						0,06
PITCAIRN-SZIGETEK									
SZENT ILONA		0,02	0,02						0,02
TURKS- ÉS CAICOS-SZIGETEK									
BRIT VIRGIN-SZIGETEK									
* BRIT TOT ÖSSZESEN		0,08	0,08						0,08
REGIONÁLIS EGYÜTTMŰKÖDÉS TOT			0,39						0,39
* REGIONÁLIS EGYÜTTMŰKÖDÉS TOT			0,39						0,39
TOT ÖSSZESEN								0,00	0,00
* TOT ÖSSZESEN		8,47	8,86					0,00	8,86
* AKCS+TOT ÖSSZESEN	397,78	487,57	1 073,08	123,58	7,60	26,33	157,51	143,11	1 373,70

3.5.1. táblázat

Összes EFA

2005. Kumulatív

HELYZET ÁLLAMOK SZERINTI BONTÁSBAN

(millió euro)

	Határozatok			Elkülönített pénzeszközök			Kifizetések		
	Lome	Cotonou	Összesen	Lome	Cotonou	Összesen	Lome	Cotonou	Összesen
ANGOLA	383,16	141,81	524,98	358,50	99,95	458,45	327,86	45,38	373,24
BENIN	448,48	186,32	634,80	438,69	114,27	552,96	427,22	69,44	496,66
BURKINA FASO	832,58	299,84	1 132,42	807,99	277,17	1 085,16	766,82	38,40	805,22
BOTSWANA	214,76	52,40	267,15	189,67	0,54	190,21	168,40	0,24	168,63
BURUNDI	396,19	125,91	522,10	384,61	69,67	454,28	348,49	54,97	403,46
KÖZÉP-AFRIKAI KÖZTÁRSASÁG	302,50	14,00	316,50	296,45	5,52	301,96	289,39	4,58	293,97
CSÁD	495,17	191,06	686,23	472,57	68,98	541,54	450,77	36,35	487,12
KAMERUN	941,26	36,36	977,62	937,11	24,08	961,19	904,85	2,40	907,25
KONGÓ	113,07	95,66	208,74	94,76	12,03	106,79	91,38	4,12	95,50
COMORE-SZIGETEK	83,79	32,27	116,06	83,15	3,69	86,84	81,18	1,82	82,99
ZÖLD-FOKI KÖZTÁRSASÁG	125,35	21,87	147,22	116,76	17,80	134,56	106,21	10,50	116,71
DZSIBUTI	71,67	9,60	81,27	66,63	1,16	67,79	64,09	0,66	64,75
EGYENLÍTŐI GUINEA	52,00	4,81	56,81	50,44	3,18	53,61	48,63	0,96	49,59
ERITREA	82,46	110,97	193,43	80,88	3,18	84,06	78,88	1,11	80,00
ETIÓPIA	1 315,52	189,80	1 505,32	1 216,62	162,49	1 379,10	1 095,38	95,47	1 190,85
GABON	197,34	10,79	208,13	183,43	6,97	190,40	164,21	3,55	167,76
GHÁNA	652,60	198,29	850,90	634,22	70,19	704,41	572,25	40,35	612,60
GAMBIA	113,58	47,38	160,95	110,34	1,20	111,54	101,41	0,46	101,87
BISSAU-GUINEA	189,72	10,89	200,61	155,23	2,76	157,99	135,04	2,36	137,40
GUINEA	647,60	4,00	651,60	593,89	1,90	595,79	534,03	1,80	535,83
ELEFÁNTCSONTPART	1 111,56	106,74	1 218,31	1 069,21	39,07	1 108,28	1 013,00	30,23	1 043,23
KENYA	698,97	216,85	915,82	682,78	101,57	784,36	626,73	67,23	693,96

(millió euro)

	Határozatok			Elkülönített pénzeszközök			Kifizetések		
	Lome	Cotonou	Összesen	Lome	Cotonou	Összesen	Lome	Cotonou	Összesen
LIBÉRIA	113,41	71,44	184,86	110,45	50,83	161,28	101,17	29,58	130,75
LESOTHO	226,79	56,74	283,52	216,96	4,39	221,36	210,63	1,18	211,81
MADAGASZKÁR	703,94	353,00	1 056,94	695,95	281,37	977,33	662,55	86,48	749,03
MALAWI	741,51	190,44	931,95	704,57	59,90	764,48	671,19	25,55	696,74
MAURITIUS	141,70	44,31	186,02	140,13	30,78	170,91	124,90	15,81	140,71
MAURITÁNIA	486,60	60,79	547,39	428,18	41,83	470,01	399,66	10,41	410,07
MALI	725,05	400,28	1 125,33	706,00	232,61	938,61	674,39	130,46	804,85
MOZAMBIK	1 048,51	309,83	1 358,34	1 017,74	158,82	1 176,55	928,66	43,46	972,12
NAMÍBIA	175,55	87,50	263,05	174,15	56,86	231,00	169,49	18,49	187,98
NIGER	570,97	329,48	900,44	528,04	141,78	669,82	497,21	92,25	589,45
RUANDA	567,78	143,39	711,17	554,14	117,79	671,93	521,97	57,72	579,70
SZENEGÁL	743,80	240,59	984,38	712,49	83,09	795,59	666,13	16,75	682,88
SEYCHELLE-SZIGETEK	23,52	1,20	24,72	23,25	1,10	24,35	22,76	0,54	23,30
SIERRA LEONE	305,62	190,00	495,63	280,08	142,89	422,98	260,51	57,36	317,87
SZOMÁLIA	256,34	103,09	359,43	255,19	68,97	324,16	240,30	29,51	269,81
SÃO TOMÉ ÉS PRÍNCIPE	44,08	9,40	53,48	42,37	3,98	46,35	40,17	1,79	41,95
SZUDÁN	498,39	153,38	651,77	491,78	94,81	586,59	339,62	61,04	400,65
SZVÁZIFÖLD	144,33	31,72	176,05	141,01	6,63	147,65	115,60	2,68	118,28
TANZÁNIA	1 055,14	288,72	1 343,86	1 043,32	129,02	1 172,34	932,41	107,36	1 039,77
TOGO	186,75	12,81	199,56	160,50	0,48	160,98	150,34	0,20	150,54
UGANDA	987,47	268,03	1 255,50	968,35	38,62	1 006,98	850,96	30,79	881,75
NIGÉRIA	468,35	314,12	782,47	408,98	204,10	613,07	367,43	132,78	500,21
ZAMBIA	863,56	265,96	1 129,52	835,41	165,89	1 001,30	815,76	117,63	933,39
ZIMBABWE	390,59	33,25	423,84	378,49	3,44	381,93	353,68	0,89	354,57
KONGÓI DEMOKRATIKUS KÖZTÁRSASÁG	424,74	313,37	738,11	388,16	192,61	580,78	338,31	132,56	470,87
* AFRIKA ÖSSZESEN	21 363,80	6 380,48	27 744,28	20 429,64	3 399,95	23 829,59	18 852,01	1 715,65	20 567,66
ANTIGUA ÉS BARBUDA	10,21	7,20	17,40	10,12	1,35	11,47	9,87	0,42	10,30
BARBADOS	24,25	12,23	36,48	20,56	10,31	30,87	18,57	0,26	18,83

(millió euro)

	Határozatok			Elkülönített pénzeszközök			Kifizetések		
	Lome	Cotonou	Összesen	Lome	Cotonou	Összesen	Lome	Cotonou	Összesen
BELIZE	50,19	8,55	58,74	50,17	1,06	51,23	47,91	0,17	48,09
BAHAMA-SZIGETEK	19,76	0,15	19,90	19,76	0,08	19,84	19,75	0,05	19,80
DOMINIKAI KÖZTÁRSASÁG	299,13	54,81	353,93	278,95	3,76	282,72	238,32	1,29	239,61
DOMINIKAI KÖZÖSSÉG	74,15	1,37	75,51	72,87	0,19	73,06	62,78	0,17	62,96
GRENADA	35,31	10,13	45,44	34,29	8,73	43,03	33,75	8,62	42,37
GUYANA (ÁLLAM)	166,85	30,75	197,59	157,09	26,40	183,49	114,93	16,78	131,71
HAITI	245,63	191,13	436,76	232,08	100,65	332,73	198,23	29,78	228,00
JAMAICA	419,48	49,52	469,00	411,98	32,23	444,22	289,64	28,29	317,93
ST KITTS ÉS NEVIS	16,44	3,68	20,12	16,43	0,76	17,20	14,77	0,30	15,06
ST. LUCIA	94,05	20,73	114,79	93,51	0,31	93,82	76,08	0,23	76,31
SURINAME	67,54	37,36	104,89	53,61	1,29	54,89	50,37	0,68	51,05
ST. VINCENT ÉS A GRENADINE-SZIGETEK	84,73	7,38	92,11	84,14	1,14	85,28	79,74	0,23	79,97
TRINIDAD ÉS TOBAGO	77,78	9,98	87,76	74,79	0,37	75,16	64,64	0,13	64,77
* KARIB-SZIGETEK ÖSSZESEN	1 685,47	444,94	2 130,42	1 610,37	188,63	1 799,00	1 319,35	87,40	1 406,75
FIDZSI-SZIGETEK	67,50	22,10	89,60	67,31	17,95	85,26	62,62	8,56	71,18
KIRIBATI	30,31	8,80	39,11	27,42		27,42	24,91		24,91
PÁPUA ÚJ-GUINEA	469,61	56,79	526,40	449,57	7,18	456,74	401,38	1,84	403,21
SALAMON-SZIGETEK	173,39	7,07	180,46	169,65	0,60	170,25	154,68	0,12	154,79
TONGA	28,65	3,89	32,54	28,03	3,69	31,72	26,93	3,03	29,96
TUVALU	6,26	4,47	10,73	6,26	3,33	9,59	5,91	3,23	9,14
VANUATU	60,22	11,08	71,30	59,69	7,93	67,62	58,38	3,87	62,25
SZAMOA	68,48	21,57	90,05	67,42	3,43	70,85	66,81	1,13	67,94
NIUE		2,60	2,60		0,70	0,70		0,50	0,50
COOK-SZIGETEK		2,50	2,50		1,55	1,55		1,48	1,48
MIKRONÉZIA		4,08	4,08		0,27	0,27			
MARSHALL-SZIGETEK		2,30	2,30		0,15	0,15			
NAURU		1,53	1,53		0,10	0,10			
PALAU		1,70	1,70		0,11	0,11			

	Határozatok			Elkülönített pénzeszközök			Kifizetések		
	Lome	Cotonou	Összesen	Lome	Cotonou	Összesen	Lome	Cotonou	Összesen
* CSENDES-ÓCEÁNI SZIGETEK ÖSSZESEN	904,42	150,48	1 054,89	875,34	46,99	922,33	801,62	23,76	825,38
NYUGAT-AFRIKAI RÉGIÓ	282,43	132,01	414,43	252,47	24,07	276,54	215,80	6,32	222,12
KÖZÉP-AFRIKAI RÉGIÓ	83,71	50,66	134,37	81,40	7,56	88,95	60,99	6,04	67,04
KELET-AFRIKAI RÉGIÓ	170,70		170,70	123,05		123,05	76,17		76,17
DÉL-AFRIKAI RÉGIÓ	89,34		89,34	74,98		74,98	56,73		56,73
AZ INDIAL-ÓCEÁN TÉRSÉGE	25,75		25,75	24,29		24,29	14,74		14,74
A KARIB-SZIGETEK TÉRSÉGE	73,24	50,77	124,02	69,38	20,69	90,07	45,25	2,46	47,71
A CSENDES-ÓCEÁNI SZIGETEK TÉRSÉGE	34,84	29,00	63,84	34,49	28,15	62,64	24,45	6,10	30,55
MULTIREGIONÁLIS (PALOP)	11,91	0,47	12,38	9,97	0,03	10,00	6,90	0,03	6,93
AKCS-N BELÜLI KÖLTSÉGVETÉS	825,53		825,53	686,31		686,31	538,88		538,88
REGIONÁLIS EGYÜTTMŰKÖDÉS AKCS	2 169,82	1 324,42	3 494,24	2 112,59	713,95	2 826,53	2 053,28	460,67	2 513,95
ESA RÉGIÓ		178,91	178,91		67,20	67,20		13,29	13,29
SADC RÉGIÓ		71,47	71,47		7,13	7,13		1,92	1,92
* REGIONÁLIS EGYÜTTMŰKÖDÉS AKCS ÖSSZESEN	3 767,28	1 837,71	5 604,99	3 468,92	868,79	4 337,70	3 093,19	496,82	3 590,01
ÖSSZES AKCS-ORSZÁG	1 450,37	104,97	1 555,34	1 447,61	69,81	1 517,42	1 431,21	60,98	1 492,19
IGAZGATÁSI ÉS PÉNZÜGYI KÖLTSÉGEK	60,30	226,01	286,31	56,13	206,09	262,22	52,75	198,28	251,03
* AKCS ÖSSZESEN	29 231,64	9 144,59	38 376,23	27 888,01	4 780,25	32 668,26	25 550,12	2 582,90	28 133,02
MAYOTTE	20,15	0,09	20,24	20,03		20,03	19,78		19,78
ÚJ-KALEDÓNIA	49,25	21,50	70,75	45,71	21,50	67,21	43,01	13,24	56,25
FRANCIA POLINÉZIA	49,56	14,03	63,59	49,40		49,40	49,27		49,27
SAINT-PIERRE ÉS MIQUELON	10,58		10,58	10,46		10,46	10,46		10,46
FRANCIA DÉLI TERÜLETEK	0,28		0,28	0,28		0,28	0,28		0,28
WALLIS ÉS FUTUNA	10,42	0,67	11,09	9,62	0,64	10,26	9,26	0,31	9,56
SEGÉLYTARTALÉK NEMZ.PROGR.PTF	0,09		0,09						
* FRANCIA TOT ÖSSZESEN	140,33	36,29	176,62	135,48	22,14	157,63	132,05	13,54	145,59
ARUBA	17,43	10,06	27,49	17,10	0,52	17,62	16,56	0,11	16,67
HOLLAND ANTILLÁK	50,36	10,72	61,08	44,94	5,76	50,71	41,08	1,21	42,28
* HOLLAND TOT ÖSSZESEN	67,79	20,78	88,58	62,05	6,28	68,33	57,64	1,32	58,96

(millió euro)

	Határozatok			Elkülönített pénzeszközök			Kifizetések		
	Lome	Cotonou	Összesen	Lome	Cotonou	Összesen	Lome	Cotonou	Összesen
ANGUILLA	8,00		8,00	7,22		7,22	7,05		7,05
BRIT ANTARKTISZI TERÜLET									
BRIT INDIAI-ÓCEÁNI TERÜLET									
KAJMÁN-SZIGETEK	3,15		3,15	3,15		3,15	3,15		3,15
FALKLAND-SZIGETEK	6,84		6,84	6,84		6,84	6,84		6,84
MONTSERRAT	10,95	5,70	16,65	10,38	0,48	10,86	9,65	0,06	9,71
PITCAIRN-SZIGETEK									
ST KITTS ÉS NEVIS									
SZENT ILONA	2,60	0,15	2,75	2,60	0,15	2,75	2,60	0,13	2,74
ST. VINCENT ÉS A GRENADINE-SZIGETEK									
TURKS- ÉS CAICOS-SZIGETEK	8,83	0,02	8,85	8,83	0,02	8,85	8,83	0,02	8,85
VANUATU									
BRIT VIRGIN-SZIGETEK	7,25		7,25	7,25		7,25	7,25		7,25
* BRIT TOT ÖSSZESEN	47,63	5,87	53,50	46,28	0,65	46,93	45,37	0,21	45,59
REGIONÁLIS EGYÜTTMŰKÖDÉS PTF	5,45		5,45	5,38		5,38	2,94		2,94
REGIONÁLIS EGYÜTTMŰKÖDÉS PTN	1,00		1,00	0,46		0,46	0,46		0,46
REGIONÁLIS EGYÜTTMŰKÖDÉS PTU	1,64		1,64						
REGIONÁLIS EGYÜTTMŰKÖDÉS TOT	15,10	7,10	22,19	14,09	2,38	16,47	13,90	0,63	14,53
* REGIONÁLIS EGYÜTTMŰKÖDÉS TOT	23,18	7,10	30,28	19,92	2,38	22,30	17,29	0,63	17,93
TOT ÖSSZESEN	1,39	0,65	2,04	1,39	0,38		1,39	0,32	1,71
* TOT ÖSSZESEN	280,32	70,69	351,02	265,12	31,83	295,18	253,74	16,03	269,77
* AKCS+TOT ÖSSZESEN	29 511,97	9 215,28	38 727,25	28 153,13	4 812,08	32 963,45	25 803,87	2 598,92	28 402,79

HELYZET ÁLLAMOK SZERINTI BONTÁSBAN

(millió euro)

	Határozatok			Elkülönített pénzeszközök			Kifizetések		
	Lome	Cotonou	Összesen	Lome	Cotonou	Összesen	Lome	Cotonou	Összesen
ANGOLA	- 5,51	25,25	19,74	8,98	41,33	50,32	23,98	22,32	46,30
BENIN	- 13,42	59,91	46,50	- 7,72	5,42	- 2,30	8,84	29,45	38,29
BURKINA FASO	- 22,67	181,50	158,83	- 6,67	247,66	240,99	38,31	38,18	76,49
BOTSWANA	- 1,95	50,23	48,28	1,46	0,54	2,00	14,69	0,24	14,93
BURUNDI	0,56	8,50	9,06	- 6,39	7,94	1,55	12,00	31,09	43,09
KÖZÉP-AFRIKAI KÖZTÁRSASÁG	- 2,81	7,84	5,03	2,40	1,00	3,40	6,25	0,75	7,01
CSÁD	- 1,46	65,93	64,48	5,51	7,05	12,56	22,99	30,60	53,60
KAMERUN	- 33,83	31,60	- 2,23	16,78	23,60	40,39	27,37	2,01	29,38
KONGÓ	- 8,01	81,04	73,03	- 4,78	9,99	5,21	2,37	3,27	5,64
COMORE-SZIGETEK	- 1,72	30,45	28,73	1,03	1,93	2,95	1,33	0,40	1,73
ZÖLD-FOKI KÖZTÁRSASÁG		12,50	12,50	0,71	12,30	13,01	4,71	5,00	9,71
DZSIBUTI	- 0,90		- 0,90	- 0,08	0,58	0,51	2,22	0,35	2,57
EGYENLÍTŐI GUINEA		1,45	1,45	1,06	1,58	2,65	1,19	0,67	1,87
ERITREA	- 1,98	53,62	51,64	- 1,97	1,10	- 0,87	7,74	0,90	8,64
ETIÓPIA	- 84,56	65,33	- 19,24	34,11	68,75	102,86	54,25	49,37	103,62
GABON		3,15	3,15	22,06	5,04	27,10	10,59	3,04	13,63
GHÁNA	- 16,57	93,50	76,93	18,88	5,64	24,52	39,60	26,29	65,89
GAMBIA	0,02	42,80	42,82	0,37	0,53	0,91	1,11	0,34	1,45
BISSAU-GUINEA	- 10,69	7,20	- 3,50	7,65	1,58	9,23	8,55	1,43	9,97
GUINEA	- 29,22	2,05	- 27,17	1,63	1,90	3,53	7,21	1,80	9,01
ELEFÁNTCSONTPART	- 0,43	32,45	32,02	1,64	11,25	12,89	1,89	9,71	11,60
KENYA	- 5,54	17,00	11,46	17,93	55,45	73,37	30,74	66,75	97,49

(millió euro)

	Határozatok			Elkülönített pénzeszközök			Kifizetések		
	Lome	Cotonou	Összesen	Lome	Cotonou	Összesen	Lome	Cotonou	Összesen
LIBÉRIA	- 0,26	12,62	12,36	2,72	23,36	26,07	4,40	13,85	18,25
LESOTHO	- 0,04	35,75	35,71	- 1,88	3,24	1,35	1,20	0,90	2,09
MADAGASZKÁR	- 8,44	119,10	110,66	1,33	157,33	158,67	44,12	48,74	92,86
MALAWI	- 2,18	141,38	139,20	21,55	52,63	74,18	21,47	20,98	42,45
MAURITIUS	- 1,34	13,50	12,16	- 1,48	2,30	0,81	0,95	7,61	8,56
MAURITÁNIA	- 3,34	- 0,10	- 3,44	1,44	33,52	34,96	6,48	4,09	10,56
MALI	- 2,81	137,06	134,25	17,77	65,79	83,56	24,14	65,01	89,14
MOZAMBIK	- 6,47	163,89	157,42	48,74	94,22	142,96	74,33	24,11	98,43
NAMÍBIA	- 1,14	- 0,00	- 1,14	- 0,01	32,56	32,54	3,26	8,60	11,86
NIGER	- 10,86	195,45	184,60	8,41	39,03	47,44	17,08	37,55	54,63
RUANDA	- 5,82	45,86	40,04	22,73	65,10	87,83	34,68	30,55	65,23
SZENEGÁL	- 0,44	135,62	135,18	2,17	75,86	78,03	13,21	11,48	24,70
SEYCHELLE-SZIGETEK	- 0,06	0,70	0,64	0,34	1,10	1,43	0,16	0,54	0,69
SIERRA LEONE	0,06	72,50	72,56	3,59	117,31	120,90	16,05	48,93	64,98
SZOMÁLIA	- 2,24		- 2,24	4,71	23,75	28,46	9,49	20,84	30,33
SÃO TOMÉ ÉS PRÍNCIPE	- 0,26		- 0,26	0,12	2,55	2,66	1,65	1,72	3,37
SZUDÁN	3,91	130,00	133,91	0,95	89,94	90,89	54,48	59,27	113,75
SZVÁZIFÖLD	- 3,60	24,29	20,69	1,06	3,94	5,00	1,72	1,55	3,27
TANZÁNIA	- 1,84	129,84	127,99	2,17	12,81	14,98	65,06	40,62	105,68
TOGO	—	1,98	1,98	6,95	0,40	7,35	5,13	0,16	5,28
UGANDA	- 7,96	215,98	208,02	7,47	22,44	29,91	17,20	25,71	42,91
NIGÉRIA	- 5,55	42,16	36,61	16,32	89,27	105,60	24,38	94,28	118,66
ZAMBIA	- 4,46	46,49	42,03	7,64	38,68	46,32	18,98	65,93	84,91
ZIMBABWE	- 9,03	23,79	14,76	10,46	2,76	13,22	14,22	0,84	15,07
KONGÓI DEMOKRATIKUS KÖZTÁRSASÁG	- 2,30	156,20	153,90	30,40	54,11	84,50	23,89	9,57	33,46
* AFRIKA ÖSSZESEN	- 317,14	2 717,35	2 400,21	330,23	1 616,15	1 946,39	825,66	967,38	1 793,04
ANTIGUA ÉS BARBUDA	- 0,10	2,34	2,24	0,17	0,91	1,08	0,12	0,38	0,50
BARBADOS	- 0,18		- 0,18	- 0,11	10,28	10,17	- 0,01	0,23	0,21

	Határozatok			Elkülönített pénzeszközök			Kifizetések		
	Lome	Cotonou	Összesen	Lome	Cotonou	Összesen	Lome	Cotonou	Összesen
BELIZE	- 0,77	8,00	7,23	- 0,17	0,94	0,77	0,08	0,10	0,18
BAHAMA-SZIGETEK	- 0,07		- 0,07	- 0,07	0,08	0,01		0,05	0,05
DOMINIKAI KÖZTÁRSASÁG	- 6,85	20,73	13,88	12,51	3,07	15,57	23,95	1,01	24,97
DOMINIKAI KÖZÖSSÉG	- 0,21	0,93	0,72	2,58	0,04	2,62	1,47	0,04	1,51
GRENADA	- 0,02	9,30	9,28	0,11	8,48	8,58	0,12	8,60	8,72
GUYANA (ÁLLAM)	- 0,05	0,70	0,65	18,40	3,69	22,09	7,48	10,70	18,18
HAITI	- 2,43	119,44	117,01	5,81	92,09	97,90	8,47	24,60	33,07
JAMAICA	- 0,27	1,11	0,84	78,50	0,31	78,81	16,13	2,14	18,27
ST KITTS ÉS NEVIS					0,56	0,56	0,11	0,30	0,41
ST. LUCIA	0,27	20,17	20,44	- 0,03	0,23	0,20	0,25	0,19	0,44
SURINAME		3,05	3,05	- 0,19	1,16	0,97	1,93	0,59	2,52
ST. VINCENT ÉS A GRENADINE-SZIGETEK	- 0,18		- 0,18	- 0,05	0,32	0,27	0,01	0,23	0,24
TRINIDAD ÉS TOBAGO	- 0,87		- 0,87	- 0,20	0,37	0,16	2,19	0,13	2,32
* KARIB-SZIGETEK ÖSSZESEN	- 11,72	185,77	174,04	117,26	122,51	239,77	62,32	49,28	111,60
FIDZSI-SZIGETEK	- 0,46	1,10	0,64	0,45	17,95	18,40	6,95	8,56	15,51
KIRIBATI				2,56		2,56	3,50		3,50
PÁPUA ÚJ-GUINEA	- 5,96	50,60	44,64	40,51	7,11	47,63	11,13	1,84	12,97
SALAMON-SZIGETEK	0,13	1,29	1,42	0,52	0,53	1,05	17,44	0,04	17,48
TONGA	- 0,41		- 0,41	- 0,25	2,10	1,85	0,52	1,72	2,24
TUVALU		0,50	0,50	0,00	1,25	1,25	0,68	1,62	2,30
VANUATU	- 0,00	0,93	0,93	0,97	2,93	3,89	1,13	2,59	3,73
SZAMOA	- 0,15	19,07	18,92	0,58	2,95	3,53	1,45	0,85	2,31
NIUE		2,40	2,40		0,70	0,70		0,50	0,50
COOK-SZIGETEK		0,50	0,50		0,00	0,00		0,00	0,00
MIKRONÉZIA		4,08	4,08		0,27	0,27			
MARSHALL-SZIGETEK		2,30	2,30		0,15	0,15			
NAURU		1,53	1,53		0,10	0,10			
PALAU		1,70	1,70		0,11	0,11			

(millió euro)

	Határozatok			Elkülönített pénzeszközök			Kifizetések		
	Lome	Cotonou	Összesen	Lome	Cotonou	Összesen	Lome	Cotonou	Összesen
* CSENDES-ÓCEÁNI SZIGETEK ÖSSZESEN	- 6,86	86,00	79,14	45,34	36,14	81,49	42,81	17,73	60,54
NYUGAT-AFRIKAI RÉGIÓ	- 3,12	91,30	88,18	18,08	20,63	38,71	20,03	5,02	25,04
KÖZÉP-AFRIKAI RÉGIÓ		42,50	42,50	3,78	1,90	5,69	4,39	1,44	5,84
KELET-AFRIKAI RÉGIÓ	- 1,18		- 1,18	26,81		26,81	22,97		22,97
DÉL-AFRIKAI RÉGIÓ	- 4,88		- 4,88	5,43		5,43	6,10		6,10
AZ INDIAI-ÓCEÁN TÉRSÉGE	- 0,14		- 0,14	0,34		0,34	2,76		2,76
A KARIB-SZIGETEK TÉRSÉGE	- 3,20	2,60	- 0,60	8,13	14,19	22,32	5,88	1,80	7,68
A CSENDES-ÓCEÁNI SZIGETEK TÉRSÉGE	- 0,12		- 0,12	0,00	4,28	4,28	5,54	2,92	8,46
MULTIREGIONÁLIS (PALOP)		0,47	0,47	2,14	0,03	2,18	1,81	0,03	1,84
AKCS-N BELÜLI KÖLTSÉGVETÉS	- 19,03		- 19,03	25,50		25,50	70,49		70,49
REGIONÁLIS EGYÜTTMŰKÖDÉS AKCS	- 10,86	151,00	140,14	- 2,49	121,45	118,95	30,49	131,42	161,91
ESA RÉGIÓ		33,70	33,70		43,88	43,88		10,15	10,15
SADC RÉGIÓ		46,65	46,65		4,60	4,60		1,32	1,32
* REGIONÁLIS EGYÜTTMŰKÖDÉS AKCS ÖSSZESEN	- 42,53	368,22	325,69	87,73	210,96	298,69	170,46	154,10	324,56
ÖSSZES AKCS-ORSZÁG	- 1,68	40,12	38,45	- 0,07	33,29	33,22	2,53	33,25	35,78
IGAZGATÁSI ÉS PÉNZÜGYI KÖLTSÉGEK	- 1,98	7,25	5,27	0,57	48,60	49,16	2,02	143,11	145,13
* AKCS ÖSSZESEN	- 381,92	3 404,71	3 022,79	581,06	2 067,66	2 648,72	1 105,80	1 364,84	2 470,65
MAYOTTE	- 0,79		- 0,79	- 0,37		- 0,37	0,17	—	0,17
ÚJ-KALEDÓNIA	- 0,04		- 0,04	1,16		1,16	5,00	7,07	12,07
FRANCIA POLINÉZIA	- 2,08	10,38	8,30	- 2,08		- 2,08	1,03	—	1,03
SAINT-PIERRE ÉS MIQUELON	- 0,01		- 0,01	- 0,01		- 0,01			
FRANCIA DÉLI TERÜLETEK									
WALLIS ÉS FUTUNA				0,23	0,27	0,50	0,11	0,18	0,30
SEGÉLYTARTALÉK NEMZ. PROGR. PTF									
* FRANCIA TOT ÖSSZESEN	- 2,93	10,38	7,46	- 1,08	0,27	- 0,80	6,31	7,25	13,56
ARUBA	- 0,15	5,66	5,51	- 0,15	0,52	0,36		0,11	0,11
HOLLAND ANTILLÁK	- 0,00		- 0,00	1,39	0,50	1,89	1,42	1,03	2,44
* HOLLAND TOT ÖSSZESEN	- 0,16	5,66	5,50	1,24	1,01	2,25	1,42	1,14	2,55

(millió euro)

	Határozatok			Elkülönített pénzeszközök			Kifizetések		
	Lome	Cotonou	Összesen	Lome	Cotonou	Összesen	Lome	Cotonou	Összesen
ANGUILLA									
BRIT ANTARKTISZI TERÜLET									
BRIT INDIAI-ÓCEÁNI TERÜLET									
KAJMÁN-SZIGETEK									
FALKLAND-SZIGETEK	- 0,05		- 0,05						
MONTSERRAT	- 0,10		- 0,10		0,48	0,48	0,02	0,06	0,08
PITCAIRN-SZIGETEK									
ST KITTS ÉS NEVIS									
SZENT ILONA								0,02	0,02
ST. VINCENT ÉS A GRENADINE-SZIGETEK									—
TURKS- ÉS CAICOS-SZIGETEK							1,17		1,17
VANUATU									
BRIT VIRGIN-SZIGETEK									
* BRIT TOT ÖSSZESEN	- 0,15		- 0,15		0,48	0,48	1,19	0,08	1,27
REGIONÁLIS EGYÜTTMŰKÖDÉS PTF				0,01		0,01	0,67		0,67
REGIONÁLIS EGYÜTTMŰKÖDÉS PTN	- 0,29		- 0,29	- 0,07		- 0,07	0,00		0,00
REGIONÁLIS EGYÜTTMŰKÖDÉS PTU									
REGIONÁLIS EGYÜTTMŰKÖDÉS TOT	- 0,26		- 0,26	- 0,01	1,54	1,53	0,01	0,39	0,40
* REGIONÁLIS EGYÜTTMŰKÖDÉS TOT	- 0,55		- 0,55	- 0,07	1,54	1,46	0,68	0,39	1,06
TOT ÖSSZESEN					- 0,07	- 0,07			
* TOT ÖSSZESEN	- 3,78	16,04	12,26	0,09	3,23	3,32	9,59	8,86	18,45
* AKCS+TOT ÖSSZESEN	- 385,70	3 420,76	3 035,06	581,15	2 070,90	2 652,05	1 115,39	1 373,70	2 489,09

3.5.3. táblázat

A Cotonou-i Megállapodás rendelkezései szerint nyújtott segélyek országok és típusok szerinti megoszlása (kumulált, 2005.12.31-én)

(millió euróban)

Ország	Elhatározott				Összesen
	8. EFA			6. és 7. EFA	
	„A” keret		„B” keret	AKCS-n belüli allokáció	
	Makrogazdasági támogatás	Ágazati szakpolitikák	Exportjövedelem-kompensáció ⁽¹⁾		
BOTSWANA		3 880 000	30 000 000		33 880 000
BURKINA FASO	106 490 000	11 900 000			118 390 000
ETIÓPIA		43 475			43 475
GABON			35 000 000		35 000 000
GHÁNA			40 000 000		40 000 000
BISSAU-GUINEA		35 000 000			35 000 000
MADAGASZKÁR	55 000 000				55 000 000
MAURITÁNIA			45 000 000		45 000 000
MALAWI		35 000 000			35 000 000
MOZAMBIK	150 000 000				150 000 000
NIGER		1 040 555	55 000 000		56 040 555
JAMAICA	30 000 000				30 000 000
SZVÁZIFÖLD		4 000 000			4 000 000
PÁPUA ÚJ-GUINEA			50 000 000		50 000 000
BELIZE		130 415			130 415
VANUATU		5 327 078			5 327 078
SZAMOA		4 278 145			4 278 145
AKCS-N BELÜL				60 000 000	60 000 000
Összesen	341 490 000	100 599 668	255 000 000	60 000 000	757 089 668

(millió euróban)

Ország	Átcsoportosított				Összesen
	8. EFA			6. és 7. EFA	
	„A” keret		„B” keret	AKCS-n belüli allokáció	
	Makrogazdasági támogatás	Ágazati szakpolitikák	Exportjövedelem-kompensáció ⁽¹⁾		
BURKINA FASO	106 380 312	5 373 347			111 753 659
BOTSWANA		23 100	23 580 300		23 603 400
ETIÓPIA		43 475			43 475
GABON			22 321 319		22 321 319
GHÁNA			30 324 559		30 324 559
BISSAU-GUINEA		19 080 935			19 080 935
MADAGASZKÁR	55 000 000	—			55 000 000
MALAWI		21 759 908			21 759 908
MOZAMBIK	150 000 000				150 000 000
NIGER		989 258	37 638 751		38 628 009
JAMAICA	28 747 235				28 747 235
SZVÁZIFÖLD		2 309 000			2 309 000
PÁPUA ÚJ-GUINEA			38 767 700		38 767 700
BELIZE		130 415			130 415
VANUATU		4 806 525			4 806 525

(millió euróban)

Ország	Átcsoportosított				Összesen
	8. EFA			6. és 7. EFA	
	„A” keret		„B” keret	AKCS-n belüli allokáció	
	Makrogazdasági támogatás	Ágazati szakpoli- tikák	Exportjövedelem-kom- penzáció (!)		
SZAMOA		3 222 197			3 222 197
AKCS-N BELÜL				60 000	60 000
Összesen	340 127 547	57 738 160	152 632 630	60 000	511 790 636

(millió euróban)

Ország	Kifizetett				Összesen
	8. EFA			6. és 7. EFA	
	„A” keret		„B” keret	AKCS-n belüli allokáció	
	Makrogazdasági támogatás	Ágazati szakpoli- tikák	Exportjövedelem-kom- penzáció (!)		
BURKINA FASO	104 872 850	2 568 675			107 441 525
BOTSWANA		21 249	10 863 104		10 884 353
ETÍÓPIA		43 475			43 475
GABON			6 233 829		6 233 829
GHÁNA			6 239 328		6 239 328
BISSAU-GUINEA		7 670 976			
MADAGASZKÁR	55 000 000				55 000 000
MALAWI		9 503 362			9 503 362
MOZAMBIK	142 032 000				142 032 000
NIGER		989 258	26 431 287		27 420 544
SZVÁZIFÖLD		831 519			
PÁPUA ÚJ-GUINEA			4 214 753		
BELIZE		130 415			130 415
JAMAICA	11 971 159				11 971 159
VANUATU		3 496 499			3 496 499
SZAMOA		2 610 329			2 610 329
AKCS-N BELÜL				60 000	60 000
Összesen	313 876 009	27 865 756	53 982 301	60 000	383 066 818

(¹) A korábbi EFÁ-k fel nem osztott forrásaihoz tartozik a SYSMIN alapok maradványösszege, amelyet az AKCS-EK nagyköveteinek bizottsága a 3/2000 határozatban 410,926 millió euróban állapított meg. Az E410/2001 tanácsi határozat ezeket a forrásokat a nemzeti indikatív keretek (B rész) programozásába foglalja az AKCS-EK partnerségi megállapodás pénzügyi jegyzőkönyvének megfelelően.

3.5.4. táblázat

**A Cotonou-i Megállapodás rendelkezései szerint nyújtott, költségvetési támogatás formáját öltő
segélyek országok és típusok szerinti megoszlása (kumulált, 2005.12.31-én)**

(millió euróban)

Ország	Elhatározott		
	8. EFA		
	„A” keret	„B” keret	Összesen
Makrogazdasági támogatás	Exportjövedelem-kompensáció		
BURKINA FASO	106 490 000		106 490 000
MADAGASZKÁR	55 000 000		55 000 000
MOZAMBIK	150 000 000		150 000 000
NIGER		20 000 000	20 000 000
JAMAICA	30 000 000		30 000 000
Összesen	341 490 000	20 000 000	361 490 000

(millió euróban)

Ország	Átcsoportosított		
	8. EFA		
	„A” keret	„B” keret	Összesen
Makrogazdasági támogatás	Exportjövedelem-kompensáció		
BURKINA FASO	106 380 312		106 380 312
MADAGASZKÁR	55 000 000		55 000 000
MOZAMBIK	150 000 000		150 000 000
NIGER		19 577 278	19 577 278
JAMAICA	28 747 235		28 747 235
Összesen	340 127 547	19 577 278	359 704 825

(millió euróban)

Ország	Kifizetett		
	8. EFA		
	„A” keret	„B” keret	Összesen
Makrogazdasági támogatás	Exportjövedelem-kompensáció		
BURKINA FASO	104 872 850		104 872 850
MADAGASZKÁR	55 000 000		55 000 000
MOZAMBIK	142 032 000		142 032 000
NIGER		19 577 278	19 577 278
JAMAICA	11 971 159		11 971 159
Összesen	313 876 009	19 577 278	333 453 287