

IV

(Tájékoztatók)

AZ EURÓPAI UNIÓ INTÉZMÉNYEITŐL ÉS SZERVEITŐL SZÁRMAZÓ
TÁJÉKOZTATÁSOK

BIZOTTSÁG

A 6., 7., 8. ÉS 9. EURÓPAI FEJLESZTÉSI ALAP 2006. ÉVI VÉGELSZÁMOLÁSÁRÓL

(2007/C 260/01)

TARTALOMJEGYZÉK

1.	PÉNZÜGYI KIMUTATÁSOK	2
1.1.	Számviteli alapelvek és értékelési szabályok	2
1.2.	Konszolidálás	3
1.3.	Alkalmazott pénznem és átváltási árfolyamok	3
1.4.	Mérleg	4
1.5.	Eredménykimutatás	4
1.6.	A műveletek nyilvántartása	5
1.7.	Becslések alkalmazása	5
1.8.	A 6. EFA lezárása	5
1.9.	Pénzügyi kimutatások	6
1.10.	Megjegyzések a beszámolókhöz	22
1.11.	Bizonyos 2005-ös adatok újraszámolása	36
1.12.	Mérlegen kívüli tételek	37
2.	A PÉNZÜGYI VÉGREHAJTÁSRÓL SZÓLÓ JELENTÉS	39
2.1.	Előirányzatok 2006.12.31-én	42
2.2.	Összevont beszámolók	52
2.3.	Helyzetkép országok és támogatási eszközök szerinti bontásban	61
2.4.	Igazgatással kapcsolatos egyéb információk	64
3.	AZ EBB PÉNZÜGYI ADATAI	70
3.1.	A beruházási hitelkeret eredménykimutatása	70
3.2.	A beruházási hitelkeret mérlege	70
3.3.	A beruházási eszköz pénzforgalmi kimutatása	71
3.4.	Kimutatás a tőkebefektetési hitelkeret változásairól	72
3.5.	Megjegyzések a pénzügyi kimutatásokhoz	72
4.	FÜGGELÉK – Helyzetkép államok és eszközök szerinti bontásban	85

1. PÉNZÜGYI KIMUTATÁSOK

1.1. SZÁMVITELI ALAPELVEK ÉS ÉRTÉKELÉSI SZABÁLYOK

1.1.1. PÉNZÜGYI SZABÁLYZATOK

A pénzügyi kimutatások a 9. Európai Fejlesztési Alapra (EFA) alkalmazandó pénzügyi szabállyal⁽¹⁾ összhangban készültek.

A vonatkozó dokumentumokat a 6. EFA-ra alkalmazandó pénzügyi szabályzat⁽²⁾ 66., 67. és 68. cikkének, a 7. EFA-ra alkalmazandó pénzügyi szabályzat⁽³⁾ 69., 70. és 71. cikkének, a 8. EFA-ra alkalmazandó pénzügyi szabályzat⁽⁴⁾ 66., 67. és 68. cikkének, valamint a 9. EFA-ra alkalmazandó pénzügyi szabályzat 102. és 103. cikkének előírásai szerint a Számvevőszék elé kell terjeszteni. A 102. cikk (9. EFA) rendelkezései értelmében a Bizottság az előzetes beszámolót a következő év március 31-ig megküldi a Számvevőszéknek. A Számvevőszék ugyanakkor június 15-ig megteszi észrevételeit a Bizottság előzetes beszámolójára vonatkozóan (103. cikk). Ezen észrevételek alapján a Bizottság július 31-ig elfogadja a végleges beszámolót, és megküldi az Európai Parlamentnek, a Tanácsnak és a Számvevőszéknek. A beszámolót, valamint a Számvevőszék az EFA-források azon részét illető megbízhatósági nyilatkozatát, amelynek pénzgazdálkodásáért a Bizottság felelős, október 31-ig teszik közzé az Európai Unió Hivatalos Lapjában.

1.1.2. AZ EREDMÉNYELSZÁMOLÁS ELVÉN ALAPULÓ BESZÁMOLÓ

A 9. EFA-ra alkalmazandó pénzügyi szabályzat 99. cikkének rendelkezéseivel összhangban a pénzügyi kimutatásokat az eredményelszámolás elvét tiszteletben tartva készítik.

A jelenlegi számviteli informatikai rendszer (OLAS) által nyújtott számviteli információt – ahol szükséges volt – kiigazították annak érdekében, hogy az eredményelszámolás elvével összhangban lévő adatokat kapjanak. Az engedélyezésre jogosult tisztviselő kiegészítő információkkal szolgált a bevételi és kiadási tételekről.

E pénzügyi kimutatások az EFA-ra vonatkozó számviteli szabályokkal és módszerekkel összhangban kerültek összeállításra, a szabályokat és módszereket pedig a nemzetközi számviteli standardok (IPSAS/IAS) és az általánosan elfogadott számviteli alapelvek (GAAP-ok) alapján dolgozták ki. A pénzügyi kimutatások tagolása a Bizottság számviteli szabályainak – a Számviteli Standardok Bizottsága által 2006 júliusában jóváhagyott – módosítását követően megváltozott. Az Európai Fejlesztési Alap számvitelért felelős tisztviselője által elfogadott értékelési szabályok és számviteli módszerek az EFA-források azon részére vonatkozóan kerültek alkalmazásra, melynek pénzgazdálkodásáért a Bizottság felelős.

A 2006. évi éves beszámoló az alábbiak szerint kerül bemutatásra:

- Pénzügyi kimutatások
- A pénzügyi végrehajtásra vonatkozó jelentések
- Az Európai Beruházási Bank (EBB) által rendelkezésre bocsátott pénzügyi kimutatások és információ

1.1.3. SZÁMVITELI ALAPELVEK

A pénzügyi kimutatások célja, hogy olyan információt nyújtsanak valamely gazdálkodó egység pénzügyi helyzetéről, teljesítményéről és pénzforgalmáról, amely a felhasználók széles köre számára hasznos. A közszektorbeli gazdálkodó egységek esetében a célkitűzés konkrétan a döntéshozatalhoz hasznos információk nyújtása, valamint annak szemléltetése, hogy a gazdálkodó egység el tud számolni a rábízott forrásokkal.

⁽¹⁾ HL L 83., 2003.4.1., 1–31. o.

⁽²⁾ HL L 325., 1986.11.20., 42–55. o.

⁽³⁾ HL L 266., 1991.9.21., 1. o.

⁽⁴⁾ HL L 191., 1998.7.7., 53–70. o.

Ha a pénzügyi kimutatások megbízható és valóságos képet kívánnak nyújtani, akkor – azon felül, hogy lényeges adatokat tartalmaznak a gazdálkodó egység tevékenységének jellegére és hatókörére vonatkozóan, bemutatják finanszírozásának módját és pontos információkat szolgáltatnak a működéséről – ezt olyan világos és érthető módon kell tegyék, ami lehetővé teszi az egyes pénzügyi évek összehasonlítását. E dokumentum a fenti célok szellemében készült.

Az Európai Fejlesztési Alap számviteli rendszere általános számlákra és költségvetési számlákra tagolódik. Mind a kétféle számlát euróban vezetik, az elszámolási időszak a naptári év. Az **általános számlák** lehetővé teszik a pénzügyi kimutatások összeállítását, mivel tartalmazzák a költségvetési év valamennyi bevételét és kiadását, és úgy kerültek kialakításra, hogy december 31-vel mérleg formájában megállapítható legyen belőlük a pénzügyi helyzet. A **költségvetési számlák** az EFA-források felhasználásáról adnak részletes képet. E számlák vezetése a pénzforgalmi szemlélet alapján történik.

A 9. EFA-ra alkalmazandó pénzügyi szabályzat 98. cikke rögzíti a pénzügyi kimutatások elkészítése során alkalmazandó számviteli alapelveket:

- folyamatosság;
- óvatosság;
- a számviteli módszerek stabilitása;
- összehasonlíthatóság;
- lényegesség;
- bruttó elszámolás;
- a tartalom elsődlegessége a formával szemben és
- eredményelszámolás.

1.2. KONSZOLIDÁLÁS

Minden EFA-ra saját pénzügyi szabályzata vonatkozik, amely minden egyes EFA számára előírja pénzügyi kimutatások összeállítását. Ennek megfelelően minden EFA esetében külön pénzügyi kimutatás készül a források Európai Bizottság által kezelt részéről. E pénzügyi kimutatásokat konszolidált formában is bemutatják, hogy átfogó képet nyújtsanak az Európai Bizottság felelősségi körébe tartozó források pénzügyi helyzetéről.

Tekintettel arra, hogy a 9. EFA-ra alkalmazandó pénzügyi szabályzat 1. cikke világosan elkülöníti a felelősségi köröket, a Bizottság és az Európai Beruházási Bank – az EFA-források kezelésével megbízott két intézmény – pénzügyi kimutatásait nem konszolidálták.

1.3. ALKALMAZOTT PÉNZNEM ÉS ÁTVÁLTÁSI ÁRFOLYAMOK

Funkcionális pénznem és a beszámolóképzés pénzneme

A pénzügyi kimutatások millió euróban készülnek, ami az Európai Közösségek funkcionális és beszámolóképzési pénzneme.

Műveletek és egyenlegek

A külföldi pénznemben lebonyolított műveleteket az adott művelet napján érvényes árfolyamon számítják át euróra.

A pénzügyi eszközök és kötelezettségek külföldi pénznemben meghatározott, év végi egyenlegeit a 2006. december 31-én érvényes árfolyamon számítják át euróra.

1.4. MÉRLEG

1.4.1. ELŐFINANSZÍROZÁSI ÖSSZEGEK

Az előfinanszírozás olyan kifizetés, amely pénzelőleget (pénztárkészletet) szándékozik biztosítani a kedvezményezettnek. Az előfinanszírozást az egyedi előfinanszírozási megállapodásban meghatározott időszak során több kifizetésre is fel lehet osztani. Az előleget vagy pénztárkészletet a megállapodásban rögzített időszak során arra a célra kell felhasználni, amire nyújtották, vagy vissza kell fizetni. Amennyiben a kedvezményezettnek nem keletkezik elegendő támogatható kiadás, köteles a kapott előfinanszírozási előleget részben vagy egészében visszafizetni az Európai Fejlesztési Alapnak. Az előfinanszírozás összegét a támogatható költségek elfogadása és a visszafizetett összegek (részben vagy egészben) csökkentik.

Az év végén kintlévő előfinanszírozási összegek értéke a kedvezményezettnek kifizetett eredeti összeg(ek), a következőkkel csökkentve: valamennyi visszafizetett összeg, elszámolt támogatható összegek, valamint az év végéig el nem számolt, becsült támogatható összegek.

Az előfinanszírozott összegek biztosítására tartott garanciákat függő követelésként kezelik, és mint ilyenek, nem szerepelnek a pénzügyi kimutatásokban (IPSAS 19). Mindazonáltal az 1.12. szakasz tájékoztatói céllal tartalmaz erre vonatkozó részleteket.

1.4.2. KÖVETELÉSEK

A követeléseket az eredetileg követelt összegben tartják nyilván, levonva a behajthatatlan követelésekre képzett céltartalékokat. Behajthatatlan követelésekre akkor kell céltartalékot képezni, ha objektív bizonyíték van arra, hogy az Európai Fejlesztési Alap nem lesz képes a teljes esedékes összeget beszedni a harmadik féltől.

1.4.3. KÖTELEZETTSÉGEK

A kötelezettségeket a támogatható összegben tartják nyilván, ha a kifizetés iránti igény megfelel az előre meghatározott kritériumoknak.

Az EFA rövid lejáratú kötelezettségei azon, a kedvezményezettek felé már esedékes kötelezettségek, amelyekről a jelentéskészítés időpontjáig nem érkezett számla. Az elismerés feltétele előírja, hogy az EFA az időszakra esedékes kifizetés becsült összegét ismeri el, vagyis a felmerült támogatható kifizetések azon részét, amely a jelentéskészítés időpontjában esedékes a kedvezményezett felé. A lényeges összegeket az engedélyezésre jogosult tisztviselő által szolgáltatott becslések (pl. a szerződés teljesítésének mértéke) alapján passzív időbeli elhatárolásként könyvelik le.

Az esedékes kifizetéseket a költségtérítési igény vagy a kiadások összefoglalójának kézhezvételekor kell előzetesen nyilvántartásba venni, nem pedig a tényleges kifizetés időpontjában. Ezekben az esetekben az esedékes kifizetéseket a vonatkozó költségtérítési igény vagy kiadás-áttekintő eredeti értékén kell nyilvántartásba venni.

1.4.4. PÉNZESZKÖZÖK ÉS AZZAL EGYENÉRTÉKŰ ESZKÖZÖK

A pénzeszközök és az azzal egyenértékű eszközök bekerülési értéken szerepelnek a mérlegben. Ide tartoznak az AKCS-államok és a TOT pénzügyintézeteknél, illetve a tagállamok pénzügyintézeteknél vezetett számlák.

1.5. EREDMÉNYKIMUTATÁS

1.5.1. JÖVEDELEM

Az eredményelszámolás elvének értelmében az alapok egyetlen bevételi forrása a kereskedelmi bankoknál vezetett különböző számlák egyenlege után kapott kamat (lásd a „megjegyzések a beszámolókhöz” című részt).

1.5.2. KIADÁSOK

A kiadásokat az EFA pénzügyi kimutatásaiban azon időszak kiadásaiként kell szerepeltetni, amelyben a kifizetésre okot adó esemény felmerült, amennyiben:

- a kifizetést engedélyező szerződés aláírásra került;
- a kedvezményezett teljesítette a támogathatósági feltételeket, ha vannak olyanok; továbbá
- az esedékes összegről megbízható becslés készíthető, például a kedvezményezett által megküldött számlák, a szerződés teljesítésének foka, stb. alapján.

Mivel a bizottsági küldöttségek kiadásai az engedélyezésre jogosult tisztviselő és a számvitelért felelős tisztviselő ellenjegyzése nélkül nem kerülnek be az EFA elszámolásába, az összes olyan kiadás, amely az év végéig nem teljesíti ezt a kettős kritériumot, a „véglegesítésre váró tranzakciók” cím alatt szerepel.

A pénzforgalmi alapú kiadások tartalmazzák az összes fizetési megbízást, amelyet a bankok 2006. december 31-ig teljesítettek.

Az eredményelszámolás elvének való megfelelés érdekében a jelenlegi számviteli rendszerben (OLAS) szereplő pénzforgalmi alapú kiadásokat módosították az engedélyezésre jogosult tisztviselő által az előfinanszírozásról és a kiadások passzív időbeli elhatárolásáról szolgáltatott információ alapján.

1.6. A MŰVELETEK NYILVÁNTARTÁSA

A 2005. május 30-i 2005/446/EK tanácsi határozat ⁽¹⁾ megszüntetési záradéka értelmében a 9. EFA pénzeszközökre 2007. december 31-ig lehet kötelezettséget vállalni.

A beszámolóknak szerepeltetni kell a tagállamokkal szembeni esedékes követeléseket (jórészt még le nem hívott hozzájárulások, vagy a lehívott pénzeszközök késedelmi kamatai). E tételek a különböző EFA-k mérlegeiben szerepelnek.

Az eredményelszámolás elvével összhangban a pénzügyi kimutatások a pénzügyi évre vonatkozó költségeket és bevételeket mutatják, a kifizetés vagy a beszédés időpontjától függetlenül.

1.7. BECSLÉSEK ALKALMAZÁSA

A pénzügyi kimutatások az általánosan elismert számviteli alapelvekkel összhangban szükségszerűen tartalmaznak a vezetőség becslésein és feltételezésein alapuló összegeket. A jelentős becslések magukban foglalják, de nem korlátozódnak kizárólag a következőkre: jövőbeli kötelezettségekre képzett céltartalék, a fennálló követelésekkel kapcsolatos pénzügyi kockázat, aktív és passzív időbeli elhatárolások. A tényleges eredmények eltérhetnek ezektől a becslésektől. A becslésekben bekövetkezett változásokat ismertté válásuk időszakában veszik figyelembe.

1.8. A 6. EFA LEZÁRÁSA

A 6. EFA előrehaladásának mértékét tekintve az engedélyezésre jogosult tisztviselő úgy döntött, hogy az alapot 2006. július 31-vel lezárja. Az EFA-k lezárásához szükséges jogalap hiányában a megmaradt pénzeszközöket a 9. EFA pénzügyi szabályzatának 3. része előírásainak alapján átvezették a 9. EFA keretébe.

Ez a művelet tartalmazta az adott időpontban folyamatban lévő projektek egyenlegeinek, azaz 52 105 915,98 EUR-nak a 9. EFA-ba való átvezetését.

⁽¹⁾ HL L 156., 2005.6.18., 19–20. o.

1.9. PÉNZÜGYI KIMUTATÁSOK

A 6., 7., 8. ÉS 9. EFA 2006. ÉVI KONSZOLIDÁLT MÉRLEGE

(millió EUR)

	Megjegyzések	31.12.2006	31.12.2005
FORGÓESZKÖZÖK			
Hozzájárulás-követelések	1	0,00	13,72
Követelések	2	216,74	138,77
Nettó előfinanszírozás	3	2 808,96	2 304,20
Egyéb forgóeszközök	4	0,95	3,31
Átvezetési számlák	5	0,00	0,00
Pénzeszközök és azzal egyenértékű eszközök		291,50	662,10
STABEX biztonsági számlák	6	191,60	371,88
Kongói Demokratikus Köztársaság speciális alap	7	3,42	19,67
Bankszámlán lévő pénzeszközök	8	96,48	270,55
Eszközök összesen		3 318,15	3 122,10
RÖVID LEJÁRATÚ KÖTELEZETTSÉGEK			
Kötelezettségek	9	2 095,84	1 485,75
Átvezetési számlák	5	0,00	0,00
Kötelezettségek összesen		2 095,84	1 485,75
Nettó eszközök		1 222,31	1 636,35
FORRÁSOK ÉS TARTALÉKOK			
Lehívott forrástőke	10	29 900,00	27 390,00
Előző évek áthozott eredménye	11	- 26 787,49	- 24 261,09
Tárgyévi eredmény		- 2 924,04	- 2 526,40
Tartalékok	12	1 033,84	1 033,84
Források és tartalékok		1 222,31	1 636,35

A 6., 7., 8. ÉS 9. EFA 2006. ÉVI KONSZOLIDÁLT EREDMÉNYKIMUTATÁSA

(millió EUR)

	Megjegyzé- sek	pénzforgalmi alapú kiadások 2006	Növekmény az előfinanszírozásban	Növekmény a kiadások passzív idő- beli elhatárolásában	Eredményel- számolás alapú kiadások 2006	Eredményel- számolás alapú kiadások 2005
Működési kamat	2.1	0,06			0,06	0,35
MŰKÖDÉSI BEVÉTELEK (1)		0,06			0,06	0,35
Programozható támogatás		619,64	- 131,81	- 1,88	749,57	982,45
Makrogazdasági támogatás		411,33	3,51		407,82	383,01
Ágazati szakpolitika		817,83	260,40	353,81	911,24	492,16
AKCS-n belüli projektek		423,34	423,08	339,10	339,36	198,91
Kamattámogatások		1,20			1,20	0,27
Sürgősségi segély		116,33	17,05	30,84	130,12	134,92
Segély menekültek részére		7,11	- 6,96	- 7,39	6,68	12,99
AIDS alap			- 0,01		0,01	0,00
Kockázati tőke		63,11			63,11	60,80
STABEX		189,52			189,52	66,40
Sysmin		15,72	- 0,61	13,47	29,80	13,99
Átvezetés korábbi EFA-kból		5,20	10,41	20,36	15,16	15,61
Strukturális alkalmazkodás		1,07	0,18		0,89	15,89
Adósságenyhítés		2,00		15,42	17,42	23,19
Intézményi támogatás		30,86	14,55	16,03	32,34	28,67
Exportbevétel-kompenzáció		35,36	- 23,11	- 5,65	52,82	- 3,32
Kongó Alap		15,73	51,53	22,41	- 13,39	89,80
Működési kiadások		2 755,35	618,20	796,53	2 933,67	2 515,74
Igazgatási és pénzügyi kiadások	13	6,58	- 36,74	- 19,53	23,79	28,60
Kiadások összesen (pénzforgalmi elv alapján)	14	2 761,93				
Eredményelszámoláshoz szükséges kiigazítás	15	195,39	581,46	777,00	- 0,14	- 0,19
KIADÁSOK ÖSSZESEN/Eredményelszámolás elve alapján (2)	16	2 957,31			2 957,31	2 544,15
A MŰKÖDÉSI TEVÉKENYSÉGEK NETTÓ KÖLTSÉGE (2-1)		2 957,26			2 957,26	2 543,81
Pénzügyi bevételek	17	31,61			31,61	23,95
Pénzügyi költségek	18	- 0,14			- 0,14	- 0,19
Céltartalékok	2.7	1,75			1,75	- 6,36
Pénzügyi műveletek nyeresége/(vesztesége) (3)		33,22			33,22	17,41
NETTÓ GAZDASÁGI EREDMÉNY (1-2+3)		- 2 924,04			- 2 924,04	- 2 526,40

A 6., 7., 8. ÉS 9. EFA 2006. ÉVI PÉNZFORGALMI KIMUTATÁSA

(millió EUR)

	Megjegyzések	31.12.2006	31.12.2005
Nettó gazdasági eredmény		- 2 924,04	- 2 526,40
A céltartalék növekedése	2.7	- 1,75	6,36
Pénzügyi bevételek kiigazítása	17	0,07	- 1,40
Működési bevételek kiigazítása	2.1	0,04	0,30
Eredményelszámoláshoz szükséges kiigazítás	15	195,39	59,42
Pénzügyi költségek	18	0,14	0,19
A bankköltségekre képzett céltartalék növekedése	9.3	- 0,04	- 0,03
Véglegesítésre váró tranzakciók csökkenése	4	2,73	5,85
Működési tevékenységekből származó pénzforgalom		- 2 727,46	- 2 455,71
A tagállamok hozzájárulásai	1	2 525,82	2 199,70
Pénzügyi tevékenységekből származó pénzforgalom		2 525,82	2 199,70
Pénzeszközök és azzal egyenértékű eszközök nettó növekedése/csökkenése		- 201,64	- 256,01
Időszak eleji pénztárgyenleg	8	270,55	261,89
STABEX biztonsági számlák az időszak elején	6	371,88	430,17
Kongó számla	7	19,67	106,83
SWIFT számla	9.2	- 119,23	0,00
Pénzeszközök és azzal egyenértékű eszközök az időszak elején		542,87	798,88
Időszak végi pénztárgyenleg	8	96,48	270,55
STABEX biztonsági számlák az időszak végén	6	191,60	371,88
Kongó számla	7	3,42	19,67
SWIFT számla	9.2	49,73	- 119,23
Pénzeszközök és azzal egyenértékű eszközök az időszak végén		341,23	542,87

A 6., 7., 8. ÉS 9. EFA 2006. ÉVI TŐKEMOZGÁSAINAK KONSZOLIDÁLT KIMUTATÁSA

(millió EUR)

	Az Alap tőkéje	Le nem hívott források	Lehívott forrástőke	Eredménytar- talék	Tartalékok	Tőke összesen
	(a)	(b)	(c)=(a)-(b)	(e)	(d)	(h)=(e)+(d)+(c)
Megjegyzések	10	10	10	11	12	
2004. évi zárómérleg	42 250,15	17 210,15	25 040,00	- 24 261,09	1 033,84	1 812,75
Hozzájárulások		- 2 350,00	2 350,00			2 350,00
Tőkenövekedés	627,00	627,00				
Átvezetés korábbi EFA-ból						
Nettó gazdasági eredmény				- 2 526,40		- 2 526,40
Egyéb mozgások						
2005. évi zárómérleg	42 877,15	15 487,15	27 390,00	- 26 787,49	1 033,84	1 636,35
Hozzájárulások		- 2 510,00	2 510,00			2 510,00
Tőkenövekedés	122,00	122,00				
Átvezetés korábbi EFA-ból						
Nettó gazdasági eredmény				- 2 924,04		- 2 924,04
Egyéb mozgások						
2006. évi zárómérleg	42 999,15	13 099,15	29 900,00	- 29 711,53	1 033,84	1 222,31

A 6. EFA 2006. ÉVI MÉRLEGE

(millió EUR)

	Megjegyzések	31.7.2006	31.12.2005
FORGÓESZKÖZÖK			
Hozzájárulás-követelések	1	0,00	0,00
Követelések	2	0,00	9,13
Nettó előfinanszírozás	3	0,00	37,01
Egyéb forgóeszközök	4	0,00	2,85
Átvezetési számlák	5	2 279,31	2 355,51
Pénzeszközök és azzal egyenértékű eszközök		0,00	0,00
STABEX biztonsági számlák	6	0,00	0,00
Kongói Demokratikus Köztársaság speciális alap	7	0,00	0,00
Bankszámlán lévő pénzeszközök	8	0,00	0,00
Eszközök összesen		2 279,31	2 404,50
RÖVID LEJÁRATÚ KÖTELEZETTSÉGEK			
Kötelezettségek	9	0,00	38,77
Átvezetési számlák	5	2 279,31	2 279,31
Kötelezettségek összesen		2 279,31	2 318,07
Nettó eszközök		0,00	86,43
FORRÁSOK ÉS TARTALÉKOK			
Lehívott forrástőke	10	7 560,00	7 560,00
Előző évek áthozott eredménye	11	- 7 290,58	- 7 243,09
Tárgyévi eredmény		- 10,36	- 47,49
Tartalékok	12	- 259,06	- 182,99
Források és tartalékok		0,00	86,43

A 6. EFA 2006. ÉVI GAZDASÁGI EREDMÉNYKIMUTATÁSA

(millió EUR)

	Megjegyzések	Pénzforgalmi alapú kiadások 2006	Növekmény az előfinanszírozásban	Növekmény a kiadások passzív időbeli elhatárolásában	Eredményelszámolás alapú kiadások 2006	Eredményelszámolás alapú kiadások 2005
Működési kamat	2.1					
MŰKÖDÉSI BEVÉTELEK (1)						
Programozható támogatás		4,79	- 37,50	- 30,49	11,81	39,83
Makrogazdasági támogatás						
Ágazati szakpolitika						
AKCS-n belüli projektek			- 10,00	- 8,27	1,73	1,91
Kamattámogatások						- 0,02
Sürgősségi segély						
Segély menekültek részére			- 0,05		0,05	0,13
AIDS alap			- 0,01		0,01	0,00
Kockázati tőke						1,22
STABEX						
Sysmin				0,04	0,04	0,04
Átvezetés korábbi EFA-kból		0,15	- 0,11	- 0,06	0,21	0,78
Strukturális alkalmazkodás						
Adósságenyhítés						
Intézményi támogatás						
Exportbevétel-kompenzáció						
Kongó Alap						
Működési kiadások		4,95	- 47,67	- 38,77	13,85	43,89
Igazgatási és pénzügyi kiadások	13	0,00			0,00	0,11
Kiadások összesen (pénzforgalmi elv alapján)	14	4,95				
Eredményelszámoláshoz szükséges kiigazítás	15	8,90	- 47,67	- 38,77	0,00	- 0,09
KIADÁSOK ÖSSZESEN/Eredményelszámolás elve alapján (2)	16	13,85			13,85	43,92
A MŰKÖDÉSI TEVÉKENYSÉGEK NETTÓ KÖLTSÉGE (2-1)		13,85			13,85	43,92
Pénzügyi bevételek	17					
Pénzügyi költségek	18	0,00			0,00	- 0,09
Céltartalékok	2.7	3,49			3,49	- 3,48
Pénzügyi műveletek nyeresége/(vesztesége) (3)		3,49			3,49	- 3,57
NETTÓ GAZDASÁGI EREDMÉNY (1-2+3)		- 10,36			- 10,36	- 47,49

A 6. EFA 2006. ÉVI TŐKEMOZGÁSAINAK KIMUTATÁSA

(millió EUR)

	Az Alap tőkéje	Le nem hívott források	Lehívott forrástőke	Eredménytar- talék	Tartalékok	Tőke összesen
	(a)	(b)	(c)=(a)-(b)	(e)	(d)	(h)=(e)+(d)+(c)
Megjegyzések	10	10	10	11	12	
2004. évi zárómérleg	7 560,00	0,00	7 560,00	- 7 243,09	- 158,43	158,48
Hozzájárulások						
Tőkenövekedés						
Átvezetések a 9. EFA-ba					- 24,56	- 24,56
Nettó gazdasági eredmény				- 47,49		- 47,49
Egyéb mozgások						
2005. évi zárómérleg	7 560,00	0,00	7 560,00	- 7 290,58	- 182,99	86,43
Hozzájárulások						
Tőkenövekedés						
Átvezetések a 9. EFA-ba					- 76,06	- 76,06
Nettó gazdasági eredmény				- 10,36		- 10,36
Egyéb mozgások						
2006. évi zárómérleg	7 560,00	0,00	7 560,00	- 7 300,94	- 259,06	0,00

A 7. EFA 2006. ÉVI MÉRLEGE

(millió EUR)

	Megjegyzések	31.12.2006	31.12.2005
FORGÓESZKÖZÖK			
Hozzájárulás-követelések	1	0,00	0,00
Követelések	2	17,06	17,46
Nettó előfinanszírozás	3	203,75	287,54
Egyéb forgóeszközök	4	0,00	0,00
Átvezetési számlák	5	2 279,31	2 279,31
Pénzeszközök és azzal egyenértékű eszközök		0,00	0,00
<i>STABEX biztonsági számlák</i>	6	0,00	0,00
<i>Kongói Demokratikus Köztársaság speciális alap</i>	7	0,00	0,00
<i>Bankszámlán lévő pénzeszközök</i>	8	0,00	0,00
Eszközök összesen		2 500,12	2 584,30
RÖVID LEJÁRATÚ KÖTELEZETTSÉGEK			
Kötelezettségek	9	92,62	148,21
Átvezetési számlák	5	1 868,50	1 582,59
Kötelezettségek összesen		1 961,12	1 730,80
Nettó eszközök		539,00	853,50
FORRÁSOK ÉS TARTALÉKOK			
Lehívott forrástőke	10	10 940,00	10 940,00
Előző évek áthozott eredménye	11	- 9 527,36	- 9 233,99
Tárgyévi eredmény		- 187,83	- 293,37
Tartalékok	12	- 685,81	- 559,14
Források és tartalékok		539,00	853,50

A 7. EFA 2006. ÉVI GAZDASÁGI EREDMÉNYKIMUTATÁSA

(millió EUR)

	Megjegyzések	Pénzforgalmi alapú kiadások 2006	Növekmény az előfinanszírozásban	Növekmény a kiadások passzív időbeli elhatárolásában	Eredményelszámolás alapú kiadások 2006	Eredményelszámolás alapú kiadások 2005
Működési kamat	2.1					
MŰKÖDÉSI BEVÉTELEK (1)						
Programozható támogatás		88,71	- 27,43	- 10,60	105,55	194,78
Makrogazdasági támogatás						
Ágazati szakpolitika						
AKCS-n belüli projektek			- 50,00	- 41,33	8,67	9,55
Kamattámogatások		- 0,01			- 0,01	0,02
Sürgősségi segély				- 0,21	- 0,21	0,01
Segély menekültek részére		- 0,18	- 0,18	- 0,66	- 0,66	0,49
AIDS alap						
Kockázati tőke		5,46			5,46	12,23
STABEX		51,71			51,71	50,40
Sysmin		12,74	0,24	4,09	16,59	8,28
Átvezetés korábbi EFA-kból		0,78	- 6,63	- 6,95	0,46	14,83
Strukturális alkalmazkodás		0,03			0,03	0,03
Adósságenyhítés				0,06	0,06	0,07
Intézményi támogatás						
Exportbevétel-kompenzáció						
Kongó Alap						
Működési kiadások		159,24	- 84,01	- 55,59	187,66	290,69
Igazgatási és pénzügyi kiadások	13	0,00	0,00	0,00	0,00	0,00
Kiadások összesen (pénzforgalmi elv alapján)	14	159,24				
Eredményelszámoláshoz szükséges kiigazítás	15	28,42	- 84,01	- 55,59		
KIADÁSOK ÖSSZESEN/Eredményelszámolás elve alapján (2)	16	187,66			187,66	290,69
A MŰKÖDÉSI TEVÉKENYSÉGEK NETTÓ KÖLTSÉGE (2-1)		187,66			187,66	290,69
Pénzügyi bevételek	17					
Pénzügyi költségek	18					
Céltartalékok	2.7	- 0,18			- 0,18	- 2,68
Pénzügyi műveletek nyeresége/(vesztése) (3)		- 0,18			- 0,18	- 2,68
NETTÓ GAZDASÁGI EREDMÉNY (1-2+3)		- 187,83			- 187,83	- 293,37

A 7. EFA 2006. ÉVI TŐKEMOZGÁSAINAK KIMUTATÁSA

(millió EUR)

	Az Alap tőkéje	Le nem hívott források	Lehívott forrástőke	Eredménytar- talék	Tartalékok	Tőke összesen
	(a)	(b)	(c)=(a)-(b)	(e)	(d)	(h)=(e)+(d)+(c)
Megjegyzések	10	10	10	11	12	
2004. évi zárómérleg	10 940,00	0,00	10 940,00	- 9 233,99	- 473,06	1 232,96
Hozzájárulások						
Tőkenövekedés						
Átvezetések a 9. EFA-ba					- 86,09	- 86,09
Nettó gazdasági eredmény				- 293,37		- 293,37
Egyéb mozgások						
2005. évi zárómérleg	10 940,00	0,00	10 940,00	- 9 527,36	- 559,14	853,50
Hozzájárulások						
Tőkenövekedés						
Átvezetések a 9. EFA-ba					- 126,67	- 126,67
Nettó gazdasági eredmény				- 187,83		- 187,83
Egyéb mozgások						
2006. évi zárómérleg	10 940,00	0,00	10 940,00	- 9 715,19	- 685,81	539,00

A 8. EFA 2006. ÉVI MÉRLEGE

(millió EUR)

	Megjegyzések	31.12.2006	31.12.2005
FORGÓESZKÖZÖK			
Hozzájárulás-követelések	1	0,00	13,72
Követelések	2	70,61	55,78
Nettó előfinanszírozás	3	888,93	1 007,78
Egyéb forgóeszközök	4	0,00	0,00
Átvezetési számlák	5	2 450,58	928,96
Pénzeszközök és azzal egyenértékű eszközök		0,00	0,00
STABEX biztonsági számlák	6	0,00	0,00
Kongói Demokratikus Köztársaság speciális alap	7	0,00	0,00
Bankszámlán lévő pénzeszközök	8	0,00	0,00
Eszközök összesen		3 410,12	2 006,24
RÖVID LEJÁRATÚ KÖTELEZETTSÉGEK			
Kötelezettségek	9	651,73	611,17
Átvezetési számlák	5	2 065,45	2 065,45
Kötelezettségek összesen		2 717,19	2 676,62
Nettó eszközök		692,93	- 670,38
FORRÁSOK ÉS TARTALÉKOK			
Lehívott forrástőke	10	11 295,00	8 785,00
Előző évek áthozott eredménye	11	- 7 851,95	- 6 963,08
Tárgyévi eredmény		- 872,26	- 888,87
Tartalékok	12	- 1 877,85	- 1 603,43
Források és tartalékok		692,93	- 670,38

A 8. EFA 2006. ÉVI GAZDASÁGI EREDMÉNYKIMUTATÁSA

(millió EUR)

	Megjegyzések	Pénzforgalmi alapú kiadások 2006	Növekmény az előfinanszírozásban	Növekmény a kiadások passzív időbeli elhatárolásában	Eredményelszámolás alapú kiadások 2006	Eredményelszámolás alapú kiadások 2005
Működési kamat	2.1					
MŰKÖDÉSI BEVÉTELEK (1)						
Programozható támogatás		477,43	- 92,87	5,13	575,43	714,52
Makrogazdasági támogatás		13,82	0,75		13,07	77,34
Ágazati szakpolitika		16,49	- 3,05	3,67	23,21	8,41
AKCS-n belüli projektek						
Kamattámogatások		1,21			1,21	0,27
Sürgősségi segély		0,22	- 0,96	- 0,20	0,98	1,04
Segély menekültek részére		7,29	- 6,73	- 6,73	7,29	12,37
AIDS alap						
Kockázati tőke		57,65			57,65	47,35
STABEX		137,80			137,80	16,00
Sysmin		2,98	- 0,85	9,33	13,17	5,67
Átvezetés korábbi EFA-kból						
Strukturális alkalmazkodás		1,04	0,18		0,86	15,86
Adósságenyhítés – HIPC és Világbank				15,36	15,36	15,52
Intézményi támogatás						
Exportbevétel-kompenzáció		20,20	- 0,49	10,11	30,80	- 18,57
Kongói Demokratikus Köztársaság Alap						
Működési kiadások		736,15	- 104,01	36,66	873,83	895,78
Igazgatási és pénzügyi kiadások	13	0,66	- 0,08	3,90	4,64	1,74
Kiadások összesen (pénzforgalmi elv alapján)	14	736,81				
Eredményelszámoláshoz szükséges kiigazítás	15	144,65	- 104,09	40,56		
KIADÁSOK ÖSSZESEN/Eredményelszámolás elve alapján (2)	16	881,47			881,47	897,51
A MŰKÖDÉSI TEVÉKENYSÉGEK NETTÓ KÖLTSÉGE (2-1)		881,47			881,47	897,51
Pénzügyi bevételek	17	9,13			9,13	8,84
Pénzügyi költségek	18					
Céltartalékok	2.7	0,08			0,08	- 0,19
Pénzügyi műveletek nyeresége/(vesztesége) (3)		9,20			9,20	8,65
NETTÓ GAZDASÁGI EREDMÉNY (1-2+3)		- 872,26			- 872,26	- 888,87

A 8. EFA 2006. ÉVI TŐKEMOZGÁSAINAK KIMUTATÁSA

(millió EUR)

	Az alap tőkéje	Le nem hívott források	Lehívott forrástőke	Eredménytar- talék	Tartalékok	Tőke összesen
	(a)	(b)	(c)=(a)-(b)	(e)	(d)	(h)=(e)+(d)+(c)
Megjegyzések	10	10	10	11	12	
2004. évi zárómérleg	12 840,00	6 405,00	6 435,00	- 6 963,08	- 1 319,54	- 1 847,63
Hozzájárulások		- 2 350,00	2 350,00			2 350,00
Tőkenövekedés						
Átvezetések a 9. EFA-ba					- 283,89	- 283,89
Nettó gazdasági eredmény				- 888,87		- 888,87
Egyéb mozgások						
2005. évi zárómérleg	12 840,00	4 055,00	8 785,00	- 7 851,95	- 1 603,43	- 670,38
Hozzájárulások		- 2 510,00	2 510,00			2 510,00
Tőkenövekedés						
Átvezetések a 9. EFA-ba					- 274,42	- 274,42
Nettó gazdasági eredmény				- 872,26		- 872,26
Egyéb mozgások						
2006. évi zárómérleg	12 840,00	1 545,00	11 295,00	- 8 724,21	- 1 877,85	692,93

A 9. EFA 2006. ÉVI MÉRLEGE

(millió EUR)

	Megjegyzések	31.12.2006	31.12.2005
FORGÓESZKÖZÖK			
Hozzájárulás-követelések	1	0,00	0,00
Követelések	2	129,07	56,41
Nettó előfinanszírozás	3	1 716,28	971,88
Egyéb forgóeszközök	4	0,95	0,46
Átvezetési számlák	5	1 868,50	1 582,59
Pénzeszközök és azzal egyenértékű eszközök		291,50	662,10
<i>STABEX biztonsági számlák</i>	6	191,60	371,88
<i>Kongói Demokratikus Köztársaság speciális alap</i>	7	3,42	19,67
<i>Bankszámlán lévő pénzeszközök</i>	8	96,48	270,55
Eszközök összesen		4 006,30	3 273,43
RÖVID LEJÁRATÚ KÖTELEZETTSÉGEK			
Kötelezettségek	9	1 351,49	687,61
Átvezetési számlák	5	2 664,43	1 219,01
Kötelezettségek összesen		4 015,92	1 906,62
Nettó eszközök		- 9,62	1 366,81
FORRÁSOK ÉS TARTALÉKOK			
Lehívott forrástőke	10	105,00	105,00
Előző évek áthozott eredménye	11	- 2 117,60	- 820,93
Tárgyévi eredmény		- 1 853,59	- 1 296,67
Tartalékok	12	3 856,56	3 379,41
Források és tartalékok		- 9,62	1 366,81

A 9. EFA 2006. ÉVI GAZDASÁGI EREDMÉNYKIMUTATÁSA

(millió EUR)

	Megjegyzé- sek	Pénzforgalmi alapú kiadások 2006	Növekmény az előfinanszírozásban	Növekmény a kiadások passzív idő- beli elhatárolásában	Eredményel- számolás alapú kiadások 2006	Eredményel- számolás alapú kiadások 2005
Működési kamat	2.1	0,06			0,06	0,35
MŰKÖDÉSI BEVÉTELEK (1)		0,06			0,06	0,35
Programozható támogatás		48,70	25,99	34,07	56,78	33,32
Makrogazdasági támogatás		397,51	2,76		394,75	305,66
Ágazati szakpolitika		801,34	263,45	350,14	888,03	483,75
AKCS-n belüli projektek		423,34	483,08	388,69	328,96	187,45
Kamattámogatások						
Sürgősségi segély		116,11	18,01	31,25	129,35	133,87
Segély menekültek részére						
AIDS alap						
Kockázati tőke						
STABEX						
Sysmin						
Átvezetés korábbi EFA-kból		4,27	17,15	27,37	14,49	
Strukturális alkalmazkodás						
Adósságenyhítés – HIPC és Világbank		2,00			2,00	7,60
Intézményi támogatás		30,86	14,55	16,03	32,34	28,67
Exportbevétel-kompenzáció		15,16	- 22,62	- 15,76	22,02	15,25
Kongói Demokratikus Köztársaság Alap		15,73	51,53	22,41	- 13,39	89,80
Működési kiadások		1 855,01	853,89	854,22	1 855,34	1 285,38
Igazgatási és pénzügyi kiadások	13	5,91	- 36,66	- 23,43	19,15	26,75
Kiadások összesen (pénzforgalmi elv alapján)	14	1 860,93				
Eredményelszámoláshoz szükséges kiigazítás	15	13,42	817,23	830,79	- 0,14	- 0,10
KIADÁSOK ÖSSZESEN/Eredményelszámolás elve alapján (2)	16	1 874,34			1 874,34	1 312,03
A MŰKÖDÉSI TEVÉKENYSÉGEK NETTÓ KÖLTSÉGE (2-1)		1 874,29			1 874,29	1 311,69
Pénzügyi bevételek	17	22,49			22,49	15,12
Pénzügyi költségek	18	- 0,14			- 0,14	- 0,10
Céltartalékok	2.7	- 1,65			- 1,65	
Pénzügyi műveletek nyeresége/(vesztesége) (3)		20,70			20,70	15,02
NETTÓ GAZDASÁGI EREDMÉNY (1-2+3)		- 1 853,59			- 1 853,59	- 1 296,67

A 9. EFA 2006. ÉVI TŐKEMOZGÁSAINAK KIMUTATÁSA

(millió EUR)

	Az alap tőkéje	Le nem hívott források	Lehívott forrástőke	Eredménytar-talék	Tartalékok	Tőke összesen
	(a)	(b)	(c)=(a)-(b)	(e)	(d)	(h)=(e)+(d)+(c)
Megjegyzések	10	10	10	11	12	
2004. évi zárómérleg	10 910,15	10 805,15	105,00	- 820,93	2 984,87	2 268,94
Hozzájárulások						
Tőkenövekedés	627,00	627,00				
Átvezetések más EFA-kból					394,54	394,54
Nettó gazdasági eredmény				- 1 296,67		- 1 296,67
Egyéb mozgások						
2005. évi zárómérleg	11 537,15	11 432,15	105,00	- 2 117,60	3 379,41	1 366,81
Hozzájárulások						
Tőkenövekedés	122,00	122,00				
Átvezetések más EFA-kból					477,15	477,15
Nettó gazdasági eredmény				- 1 853,59		- 1 853,59
Egyéb mozgások						
2006. évi zárómérleg	11 659,15	11 554,15	105,00	- 3 971,18	3 856,56	- 9,62

1.10. MEGJEGYZÉSEK A BESZÁMOLÓKHOZ

Kiegészítő megjegyzések a mérleghez

(1) HOZZÁJÁRULÁS-KÖVETELÉSEK

A 2006. év folyamán lehívott és kapott hozzájárulások részletes adatait az 1. táblázat tartalmazza. Az EBB hozzájárulása a speciális Kongó-hozzájárulás (lásd 10. megjegyzés), valamint a 10. megjegyzésben említett 20 millió eurónyi átvezetés összege.

1. táblázat

(millió EUR)

Hozzájárulások	%	2005-ben lehívott	2005-ben beérkezett	Hozzájárulás-követelések 2005.12.31-én	2006-ban lehívott	2006-ban beérkezett	Hozzájárulás-követelések 2006.12.31-én	Összesen lehívott
Ausztria	2,65	61,75	61,75		66,52	66,52		248,44
Belgium	3,92	91,34	91,34		98,39	98,39		367,50
Dánia	2,14	49,86	49,86		53,71	53,71		200,63
Finnország	1,48	34,48	34,48		37,15	37,15		138,75
Franciaország	24,30	566,19	594,85	13,72	609,93	623,65		2 278,13
Németország	23,36	544,29	544,29		586,34	586,34		2 190,00
Görögország	1,25	29,13	29,13		31,38	31,38		117,19
Írország	0,62	14,45	14,45		15,56	15,56		58,13
Olaszország	12,54	292,18	292,18		314,75	314,75		1 175,63
Luxemburg	0,29	6,76	6,76		7,28	7,28		27,19
Hollandia	5,22	121,63	121,63		131,02	131,02		489,38
Portugália	0,97	22,60	22,60		24,35	24,35		90,94
Spanyolország	5,84	136,07	136,07		146,58	146,58		547,50
Svédország	2,73	63,61	63,61		68,52	68,52		255,94
Egyesült Királyság	12,69	295,68	295,68		318,52	318,52		1 189,69
EBB 8. EFA		20,00	20,00					120,00
STABEX								1 800,00
8. EFA összesen		2 350,00	2 378,66	13,72	2 510,00	2 523,72	0,00	11 295,00
EBB 9. EFA								105,00
9. EFA összesen		0,00	0,00	0,00	0,00	0,00	0,00	105,00
Összesen	100,00	2 350,00	2 378,66	13,72	2 510,00	2 523,72	0,00	11 400,00

(2) KÖVETELÉSEK

E fejezet részleteit a 2. táblázat tartalmazza:

2. táblázat

(millió EUR)

Követelések	Megjegyzések	6. EFA	7. EFA	8. EFA	9. EFA	Összesen 2006.12.31-én	Összesen 2005.12.31-én
Késedelmes hozzájárulások kamata	2.1				2,09	2,09	2,13
Késedelmes STABEX-hozzájárulások kamata	2.2				0,79	0,79	0,79
Kamatkövetelések – Európai bankok	2.3				0,88	0,88	0,84
Kamatkövetelések – STABEX biztonsági számlák	2.4				0,61	0,61	0,72
Kibocsátandó beszedési megbízások	2.5		14,54	62,38	119,67	196,58	122,15
Nyitott beszedések	2.6		5,38	8,35	6,68	20,40	18,52
Kétes követelések	2.7		2,87	0,11	1,65	4,63	6,37
Összesen		0,00	17,06	70,61	129,07	216,74	138,77

A Cotonou-i megállapodással összhangban a kamatbevételek a 9. EFA mérlegében kerülnek bemutatásra. Az egyetlen kivételt a 8. EFA mérlegében szereplő, STABEX biztonsági számlára kapott kamatok jelentik, ugyanis ez a támogatási eszköz nem szerepel a 9. EFA-ban (lásd a 6. és 17. megjegyzést).

(2.1) Késedelmes hozzájárulások kamata

A 9. EFA-ra alkalmazandó pénzügyi szabályzat 40. cikkének (4) bekezdésével összhangban a tagállamokat kamatfizetési kötelezettség terheli, ha a lehívott hozzájárulások befizetése késedelmet szenved. E pénzeszközök felhasználhatók projektek finanszírozására. Ez a kamat az Alapok összes előirányzatának tényleges növekedését eredményezi, és a működési bevételek egyetlen forrását jelenti (lásd az eredménykimutatást).

A tagállamok által fizetendő és általuk befizetett kamatok részletezése a 2.1. táblázatban található:

2.1. táblázat

(millió EUR)

Késedelmi kamat, 2006.12.31.	Egyenleg 2005.12.31-én	2006-ban fizetendő kamat	2006-ban befizetett kamat	Egyenleg 2006.12.31-én
Ausztria				
Belgium	0,01		0,01	
Dánia				
Finnország				
Franciaország	1,04	0,02	0,05	1,00
Németország				
Görögország		0,01	0,01	
Írország		0,02	0,02	
Olaszország				
Luxemburg				
Hollandia				
Portugália				
Spanyolország	0,06			0,06
Svédország		0,00	0,00	
Egyesült Királyság	1,02			1,02
Összesen	2,13	0,06	0,09	2,09

(2.2) Késedelmes STABEX-hozzájárulások kamata

Valamennyi STABEX-hozzájárulás megérkezett a 2006-os pénzügyi év kezdete előtt. Az esedékes kamatok kimutatott összege az előző évekről áthozott tétel, és a Franciaország által fizetendő esedékes kamatokat foglalja magában.

(2.3) Kamatkövetelések – európai bankok és STABEX főszámla

Ez az összeg az európai bankszámlákon, valamint a STABEX folyószámlán a 2006-os pénzügyi évben realizált, a bankszámlán azonban csak 2007-ben jóváírt kamatokat jelenti.

(2.4) Kamatkövetelések – STABEX biztonsági számlák

Ez az összeg azokat a Stabex biztonsági számlán a 2006-os költségvetési évben realizált kamatokat foglalja magában, amelyeket csak 2007-ben írtak jóvá a bankszámlán. Ez a kamat a kedvezményezett ország tulajdona.

(2.5) Kibocsátandó beszédési megbízások

Az eredményelszámolás elve alkalmazásának érdekében az engedélyezésre jogosult tisztviselő kiszámította a beszédendő előlegek összegét, amelyekre még beszédési megbízást kell kibocsátani.

A részleteket a 2.2. táblázat tartalmazza:

2.2. táblázat

	(millió EUR)				
Kibocsátandó beszédési megbízások	6. EFA	7. EFA	8. EFA	9. EFA	Összesen
Összesen 2006.12.31-én		14,54	62,38	119,67	196,58
Összesen 2005.12.31-én	2,38	15,38	53,19	51,19	122,15
Növekedés	– 2,38	– 0,85	9,19	68,48	74,44

(2.6) Beszedések

A beszédési megbízások záróegyenlege a kibocsátott, de az év végéig ki nem egyenlített beszédési megbízások értékét mutatja.

(2.7) Céltartalék kétes követelésekre

Az IPSAS 19-cel összhangban a számvitelért felelős tisztviselő két változó alapján képzett céltartalékot a kétes követelésekre:

- a követelés kora, minden év után 20 %-os céltartalékot alkalmazva a fennálló követelések euróban meghatározott értékére;
- valamint a behajthatatlanság kockázatának értékelése az engedélyezésre jogosult tisztviselővel együttműködve.

E számítás során nem veszik figyelembe a (nem euróban kibocsátott beszédési megbízásokkal kapcsolatos) lehetséges árfolyamvesztéséget, mivel az nem minősül jelentősnek.

E céltartalék részleteit a 2.4. táblázat tartalmazza:

2.4. táblázat

(millió EUR)					
Céltartalék kétes követelésekre	6. EFA	7. EFA	8. EFA	9. EFA	Összesen
Egyenleg 2006.12.31-én		2,87	0,11	1,65	4,63
Egyenleg 2005.12.31-én	3,49	2,69	0,19		6,37
Növekedés	- 3,49	0,18	- 0,08	1,65	- 1,75

(3) NETTÓ ELŐFINANSZÍROZÁS

Az eredményelszámolás elvének megfelelően az előlegfizetések az eszközök között jelennek meg. A nyitott előfinanszírozások adatait az engedélyezésre jogosult tisztviselő bocsátotta rendelkezésre (lásd a 3.1. táblázatot), melyeket az előlegekre vonatkozó nyitott beszédési megbízások és a kibocsátandó beszédési megbízások számított adatai lefelé módosítottak, a 3. táblázatban látható módon.

3. táblázat

(millió EUR)							
Nettó előfinanszírozás	Megjegyzések	6. EFA	7. EFA	8. EFA	9. EFA	Összesen 2006.12.31-én	Összesen 2005.12.31-én
Előfinanszírozás	3.1		223,67	959,66	1 841,04	3 024,37	2 442,90
Ösztöndíjak kezelésére nyújtott előlegek	3.2				1,58	1,58	1,96
- nyitott beszédési megbízások	2.3		5,38	8,35	6,68	20,40	18,52
- kibocsátandó beszédési megbízások	2.5		14,54	62,38	119,67	196,58	122,15
Összesen		0,00	203,75	888,93	1 716,28	2 808,96	2 304,20

(3.1) Előfinanszírozás

Számos szerződés rendelkezik az építési munkálatok, az áruszállítás, illetve a szolgáltatásnyújtás megkezdése előtti előlegfizetésről. Esetenként a szerződések kifizetési ütemezése részletfizetéseket tartalmaz az előrehaladási jelentések alapján. Az előlegeket, amelyeket általában a projekt végrehajtása szerinti ország vagy terület valutájában fizetnek ki, az engedélyezésre jogosult tisztviselő külön számláin könyvelik, az elszámolás megkönnyítése érdekében.

Az alábbi táblázat áttekintést nyújt az engedélyezésre jogosult tisztviselő külön számláin év végén szereplő fennálló előlegekről (kivéve a strukturális alkalmazkodáshoz és a közvetlen költségvetési támogatási programokhoz nyújtottakat). Az euróra való átváltás a 2006. december 31-i hivatalos árfolyamon történt.

3.1. táblázat

(millió EUR)					
Előfinanszírozás	6. EFA	7. EFA	8. EFA	9. EFA	Összesen
Összesen 2006.12.31-én		223,67	959,66	1 841,04	3 024,37
Összesen 2005.12.31-én	47,67	307,68	1 063,75	1 023,80	2 442,90
Növekedés	- 47,67	- 84,01	- 104,09	817,23	581,46

(3.2) Ösztöndíjak kezelésére nyújtott előlegek

Ez az összeg a tanulmányi ösztöndíjakra külső szervezetnek kifizetett előlegeket jelenti.

(4) EGYÉB FORGÓESZKÖZÖK

Ez az összeg minden olyan kifizetést/bevételt magában foglal, amely még arra vár, hogy a megfelelő projektekhez rendeljék; a részleteket a 4. táblázat tartalmazza.

4. táblázat

(millió EUR)

Egyéb forgóeszközök	6. EFA	9. EFA	Összesen 2006.12.31-én	Összesen 2005.12.31-én
Véglegesítésre váró kiadások		2,65	2,65	2,85
Leértékelés		0,00	0,00	0,00
Szabályozandó bevételek		- 2,12	- 2,12	- 0,06
Tartalék/eszköz arány az ellentételezéseken		0,42	0,42	0,51
Összesen	0,00	0,95	0,95	3,31

(5) ÁTVEZETÉSI SZÁMLÁK

Hatékonysági célból valamennyi megvalósítás alatt álló EFA-nak egyetlen pénztára van; ennek eredményeként a különböző EFA-k közötti műveleteket a különböző mérlegek közötti átvezetési számlákon egyenlítik ki.

Az átvezetési számlák 2006. december 31-i egyenlegeit az 5. és 5.1. táblázat tartalmazza.

5. táblázat

(millió EUR)

Átvezetési számlák	6. EFA	7. EFA	8. EFA	9. EFA	Összesen 2006.12.31-én	Összesen 2005.12.31-én
6. EFA-tól/-hoz		2 279,31	- 2 065,45	- 213,85		- 76,20
7. EFA-tól/-hoz	- 2 279,31			1 868,50	- 410,80	- 696,71
8. EFA-tól/-hoz	2 065,45			- 2 450,58	- 385,12	1 136,49
9. EFA-tól/-hoz	213,85	- 1 868,50	2 450,58		795,93	- 363,58
	0,00	410,80	385,12	- 795,93	0,00	0,00

5.1. táblázat

(millió EUR)

Átvezetési számlák	6. EFA	7. EFA	8. EFA	9. EFA	Összesen
2006					
eszközök	2 279,31	2 279,31	2 450,58	1 868,50	8 877,69
források	2 279,31	1 868,50	2 065,45	2 664,43	8 877,69
Összesen 2006-ban	0,00	410,80	385,12	- 795,93	0,00
2005					
eszközök	2 355,51	2 279,31	928,96	1 582,59	7 146,37
források	2 279,31	1 582,59	2 065,45	1 219,01	7 146,37
Összesen 2005-ben	76,20	696,71	- 1 136,49	363,58	0,00

Pénzeszközök és azzal egyenértékű eszközök

(6) STABEX BIZTONSÁGI SZÁMLÁK

Ez a sor a különböző kedvezményezett államok nevében nyitott biztonsági STABEX-számlákon fennmaradó pénzeszköz-egyenleget mutatja. Az országok szerinti bontást a 6. táblázat tartalmazza:

6. táblázat

(millió EUR)

	EFA	Egyenleg 2005.12.31-én	Kamat	Kifizetések	Egyenleg 2006.12.31-én
BENIN	8.	0,05	0,00	0,00	0,05
BURKINA FASO	8.	0,76	0,02	0,00	0,78
BURUNDI	7./8.	26,40	0,74	0,51	26,62
KAMERUN	8.	5,37	0,15	0,00	5,52
COMORE-SZIGETEK	8.	0,05	0,00	0,00	0,06
DOMINIKAI KÖZÖSSÉG	8.	5,28	0,15	5,17	0,26
ETIÓPIA	8.	0,90	0,03	0,00	0,93
GAMBIA	8.	1,00	0,03	0,00	1,03
GRENADA	8.	0,33	0,01	0,00	0,34
BISSAU-GUINEA	8.	0,33	0,01	0,00	0,34
ELEFANTCSONTPART	8.	42,83	1,05	28,03	15,85
JAMAICA	8.	0,58	0,02	0,00	0,60
MADAGASZKÁR	8.	13,81	0,37	13,53	0,65
MALAWI	8.	0,91	0,03	0,00	0,94
MAURITÁNIA	8.	17,72	0,50	0,00	18,22
PÁPUA-ÚJ GUINEA	8.	0,66	0,02	0,00	0,68
RUANDA	8.	5,73	0,16	0,00	5,89
SZENEGÁL	8.	10,05	0,28	0,00	10,33
SIERRA LEONE	8.	3,05	0,09	0,00	3,13
ST. LUCIA	8.	13,67	0,38	0,00	14,05
SALAMON-SZIGETEK	8.	14,03	0,10	14,06	0,08
SZUDÁN	7./8.	150,56	3,96	100,00	54,52
SAINT VINCENT ÉS GRENADINE-SZIGETEK	8.	3,94	0,11	0,00	4,05
TANZÁNIA	8.	30,86	0,50	17,36	14,00
TONGA	8.	0,09	0,00	0,00	0,09
UGANDA	8.	20,12	0,47	10,87	9,72
ZIMBABWE	8.	2,82	0,08	0,00	2,90
STABEX összesen		371,88	9,24	189,52	191,60

A STABEX biztonsági számlák mérlege a rendelkezésre álló STABEX-források teljes összegét mutatja, amelyet a jövőben átutalnak az adott kedvezményezett AKCS-államnak. Ez a teljes összeg a 8. EFA-ra vonatkozik, kivéve a Burundihoz rendelt 8,23 millió eurót és a Szudánhoz rendelt 2,51 millió eurót, amelyek a 7. EFA alá tartoznak.

E forrásokon kívül más STABEX-pénzeszközök is a kedvezményezett AKCS-államok rendelkezésére állnak. Amennyiben a Bizottság és a kedvezményezett (AKCS-) állam megállapodásra jutnak a STABEX-pénzeszközök felhasználási módjáról, mindkét fél transzferegyezményt ír alá. A (módosított) 4. lomói megállapodás⁽¹⁾ 211. cikkének rendelkezéseivel összhangban a forrásokat olyan, az AKCS-állam nevében nyitott kamatozó számlára utalják át, amely kettős ellenjegyzést igényel (egy bizottsági tisztviselőt és a kedvezményezett államét). A számlával kapcsolatos aláírási jogkör a Bizottság tisztviselőjénél marad annak biztosítása érdekében, hogy a forrásokat a szándékozottnak megfelelően használják fel. A pénzeszközök az AKCS-állam tulajdonában vannak, és mint ilyenek, nem jelennek meg eszközként az EFA éves beszámolójában. A számlák részletes adatai viszont szerepelnek az EFA éves pénzgazdálkodásról szóló jelentéseiben.

⁽¹⁾ HL L 156., 1998.5.29., 3–106. o.

(7) KONGÓI DEMOKRATIKUS KÖZTÁRSASÁG SPECIÁLIS SZÁMLA

Ez az egyenleg a Kongói Demokratikus Köztársaság számára rendelkezésre álló összegeket jelenti, a 2003/583/EK tanácsi határozat ⁽¹⁾ rendelkezéseivel összhangban.

(8) BANKSZÁMLÁN LÉVŐ PÉNZESZKÖZÖK

A 9. EFA-ra vonatkozó pénzügyi szabályzat 129. cikkével összhangban a pénztár bemutatásra kerül a 9. EFA mérlegében. A 7. táblázat a bankban levő teljes pénzeszköz-állomány megoszlását tartalmazza:

7. táblázat

(millió EUR)

Pénzeszközök és azzal egyenértékű eszközök	Megjegyzések	Egyenleg 2006.12.31-én	Egyenleg 2005.12.31-én
Pénztári számlák	8.1	3,55	1,53
AKCS kifizetőhelyek	8.2	59,37	47,86
EUR kifizetőhelyek	8.3	21,29	207,99
STABEX folyószámla	8.4	12,17	12,17
Úton levő pénzeszközök	8.5	0,10	1,00
Összesen		96,48	270,55

(8.1) Pénztári számlák

A tagállamok központi bankjainál vezetett számlák, amelyekre az EFA-hozzájárulásokat fizetik. A számvitelért felelős tisztviselő e számlákról eszközöl átvezetéseket az EUR kifizetőhelyekhez.

(8.2) AKCS kifizetőhelyek

Az AKCS-államokban vezetett bankszámlákon nyilvántartott összegek, amelyeket a kedvezményezett országban belüli, helyi valutára szóló kifizetések végrehajtására használnak. A számlákat általában euróban vezetik, de azok vezethetők valamely közösségi tagállam valutájában is.

(8.3) EUR kifizetőhelyek

A tagállamokban (EU-15) székelő kereskedelmi bankoknál, valamint az EBB-nél vezetett számlák. A számlákat euróban vezetik és azokat az EU-n belüli és máshol található kedvezményezettek részére történő kifizetésekre használják. A kifizetések általában euróban történnek, de más valutában is történhetnek. Ezeket az alapokat használják az AKCS kifizetőhelyek számláinak és az általános költségvetés átvezetési számláinak feltöltésére is.

(8.4) STABEX folyószámla

Ez az összeg a Stabex főszámlán fennmaradó pénzeszköz-egyenleget tartalmazza. 8,47 millió eurót Togónak utalnak át biztonsági számlára, amennyiben arra utasítás érkezik az engedélyezésre jogosult tisztviselőtől. A fennmaradó 3,69 millió eurót 2007 folyamán visszaforgatják a hosszú távú fejlesztési tartalékba.

Az e számlán keletkezett kamatot rendszeres időközönként átvezetik az EFA főszámlára, hogy a belső megállapodás 1.cikkének (3) bekezdésével és 9. cikkével összhangban felhasználásra kerüljön.

(8.5) Úton levő pénzeszközök

Néhány, az év vége előtt küldött feltöltést a kedvezményezett bank csak 2007-ben könyvelt le.

⁽¹⁾ HL L 198., 2003.8.6., 8. o.

Rövid lejáratú kötelezettségek

(9) KÖTELEZETTSÉGEK

A kötelezettségek teljes egyenlegének részletezését a 8. táblázat tartalmazza:

8. táblázat

(millió EUR)

Kötelezettségek	Megjegyzések	6. EFA	7. EFA	8. EFA	9. EFA	Összesen 2006.12.31-én	Összesen 2005.12.31-én
Előre beérkezett hozzájárulások	9.1				3,49	3,49	1,40
Átvezetési számla az általános költségvetés felé	9.2				- 49,73	- 49,73	119,23
Céltartalék bankköltségekre	9.3				- 0,02	- 0,02	0,02
Kiadások passzív időbeli elhatárolása			92,62	651,73	1 397,75	2 142,10	1 365,10
<i>Le nem zárt kifizetések</i>	9.4		4,02	26,58	79,69	110,29	22,81
<i>A támogathatóság megerősítésére váró tételek</i>	9.5		9,31	42,99	54,89	107,19	116,32
<i>Még be nem érkezett számlák</i>	9.6		79,29	582,17	1 263,17	1 924,62	1 225,97
Összesen		0,00	92,62	651,73	1 351,49	2 095,84	1 485,75

(9.1) Előre beérkezett hozzájárulások

A tagállamok egyes hozzájárulásainak befizetése határidő előtt megtörtént, lásd a 8.1. táblázatot:

8.1. táblázat

(millió EUR)

Előre beérkezett hozzájárulások	Egyenleg 2006.12.31-én	Egyenleg 2005.12.31-én
Írország	3,49	1,40
Összesen	3,49	1,40

(9.2) Átvezetési számla az általános költségvetés felé

A 2005-ös költségvetési év kezdetétől az Unión belüli kedvezményezetteknek euróban vagy más valutában fizetett kifizetések az Európai Bizottság általános költségvetésének SWIFT-rendszerén keresztül történnek. E célból folyószámlát nyitottak. Ez a számla pénzeszközzel egyenértékű eszközként szerepel a pénzforgalmi kimutatásban.

(9.3) Céltartalék bankköltségekre

Ez az összeg a 2006. december 31-vel végződő pénzügyi évre vonatkozó, a megfelelő bankszámlára az év vége után terhelt bankköltségekhez kapcsolódó tranzakciókból áll.

Kiadások passzív időbeli elhatárolása

A jelenlegi számviteli informatikai rendszer (OLAS) által nyújtott számviteli információt kiigazították annak érdekében, hogy az eredményelszámolás elvével összhangban lévő adatokat kapjanak. Az engedélyezésre jogosult tisztviselő kiegészítő információkat bocsátott rendelkezésre. Ez a sor tartalmazza a le nem zárt kifizetéseket, a támogathatóság megerősítésére váró tételeket, valamint a projektek haladása mértékének megfelelően beérkező számlák összegére vonatkozó becslést.

(9.4) Nem véglegesített kifizetések

Ezek 2006. december 31. előtt engedélyezett, de a bank által csak 2007-ben végrehajtott kifizetések. Az engedélyezésre jogosult tisztviselő számláin nyilvántartott összegeket a 8.2. táblázat tartalmazza.

8.2. táblázat

<i>(millió EUR)</i>					
Le nem zárt kifizetések	6. EFA	7. EFA	8. EFA	9. EFA	Összesen
Összesen 2006.12.31-én		4,02	26,58	79,69	110,29
Összesen 2005.12.31-én	1,17	2,67	13,42	5,54	22,81
Növekedés	- 1,17	1,35	13,16	74,14	87,48

(9.5) A támogathatóság megerősítésére váró tételek

Azok a számlák, amelyek a 2006-os költségvetési év vége előtt beérkeztek, de 2006. december 31-ig nem kerültek elemzésre. Az engedélyezésre jogosult tisztviselő számláin nyilvántartott összegeket a 8.3. táblázat tartalmazza.

8.3. táblázat

<i>(millió EUR)</i>					
A támogathatóság megerősítésére váró tételek	6. EFA	7. EFA	8. EFA	9. EFA	Összesen
Összesen 2006.12.31-én		9,31	42,99	54,89	107,19
Összesen 2005.12.31-én	1,14	11,62	50,14	53,43	116,32
Növekedés	- 1,14	- 2,31	- 7,15	1,46	- 9,13

(9.6) Még be nem érkezett számlák

Ezen adatok a felmerült, de még ki nem számlázott kiadásokat takarják (pl. befejezetlen termelés a főbb projekteknél). Az engedélyezésre jogosult tisztviselő által becsült összegeket a 8.4. táblázat tartalmazza.

8.4. táblázat

<i>(millió EUR)</i>					
Még be nem érkezett számlák	6. EFA	7. EFA	8. EFA	9. EFA	Összesen
Összesen 2006.12.31-én		79,29	582,17	1 263,17	1 924,62
Összesen 2005.12.31-én	36,45	133,92	547,61	507,99	1 225,97
Növekedés	- 36,45	- 54,64	34,56	755,18	698,65

Források és tartalékok

(10) LEHÍVOTT FORRÁSTŐKE

E sor részletezését a 9. táblázat tartalmazza:

9. táblázat

(millió EUR)

	6. EFA	7. EFA	8. EFA	9. EFA	Az EDF összesen
2006. évi tőke					
Forrástőke (a)	7 560,00	10 940,00	12 840,00	11 659,15	42 999,15
Le nem hívott források (b)			1 545,00	11 554,15	13 099,15
Lehívott forrástőke (a)–(b)	7 560,00	10 940,00	11 295,00	105,00	29 900,00
2005. évi tőke					
Forrástőke (a)	7 560,00	10 940,00	12 840,00	11 537,15	42 877,15
Le nem hívott források (b)			4 055,00	11 432,15	15 487,15
Lehívott forrástőke (a)–(b)	7 560,00	10 940,00	8 785,00	105,00	27 390,00

A **forrástőke** a tagállamok által a vonatkozó EFA-ba befizetendő teljes összeget jelenti, amint azt a tagállam és a kedvezményezett afrikai, karibi és csendes-óceáni (AKCS) államokkal, valamint a tengerentúli országok és területek (TOT) államaival kötött belső megállapodásban rögzítették.

A (jelenlegi) 9. EFA eredeti allokációját, amely összesen 10 555,15 millió eurót tett ki, 2004-ben az EBB 105 millió eurós összeggel megemelte, a 2003/583/EK tanácsi határozat rendelkezéseivel összhangban. E pótlólagos allokáció a Kongói Demokratikus Köztársaságban végrehajtandó műveletek fedezésére irányul.

A 9. EFA-ra vonatkozó belső megállapodás 2. cikkének(2) bekezdése 1 000 millió eurós tartalékot ír elő. A 2004/289/EK tanácsi határozat elfogadását követően 2004-ben 250 millió eurót oldottak fel a Vízalap létrehozása céljából. Az AKCS-EK Miniszterek Tanácsának 2005. november 22-i ülésén elfogadott 6/2005 ⁽¹⁾ és 7/2005 határozat ⁽²⁾ alapján 2005-ben további 627 millió EUR került feloldásra. 2006 folyamán, miután az AKCS-EK Miniszterek Tanácsának 6/2005 ⁽³⁾ és 7/2005 sz. határozatát ⁽²⁾ módosító helyesbítéseket elfogadták, 122 millió eurót oldottak fel. A fennmaradó összeg 2007-ben kerül feloldásra.

A **le nem hívott források** a tagállamoktól még le nem hívható eredeti hozzájárulást jelentik.

A **lehívott forrástőke** az eredeti allokációknak azon összegét jelenti, amelyet a pénzügyi szabályzat 8. cikkében leírt eljárással összhangban a tagállamok pénztári számláira történő átutalásra lehívtak. A 8. cikk szerint a Bizottság minden évben elkészíti és közli a Tanáccsal a következő pénzügyi évben befizetendő összegek jegyzékét, és a hozzájárulások lehívásának ütemtervét. A Bizottságnak az igényelt összegeket annak figyelembevételével kell megindokolnia, hogy milyen kapacitással rendelkezik a források javasolt szintjének hatékony rendelkezésre bocsátásához.

A hozzájárulásokat továbbra is a 8. EFA-ból hívják le, kivéve a Kongói Demokratikus Köztársaság javára elkülönített 105 millió eurót, amely a 9. EFA-ból került lehívásra. 2005-ben a tagállamok úgy határoztak, hogy az EBB utaljon át 20 millió eurót saját EFA-pénztárából a Bizottság EFA-pénztárába, ezzel csökkentve a tagállami hozzájárulások teljes összegét. A lehívott és kapott hozzájárulások részletes adatait az 1. táblázat tartalmazza (lásd az 1. megjegyzést).

⁽¹⁾ HL L 48., 2006.2.18., 19–20. o.

⁽²⁾ HL L 48., 2006.2.18., 21. o.

⁽³⁾ HL L 48., 2006.2.18., 20. o.

(11) EREDMÉNYTARTALÉK – ELŐZŐ ÉVEK ÁTHOZOTT EREDMÉNYE

Az eredménytartalék tartalmazza az előző évek áthozott eredményét, valamint az adott év nettó gazdasági eredményét (lásd az eredménykimutatást). A 10. és 10.1. táblázat alább összegzi az eredménytartalékot 2004.12.31-ig (lásd az eredménykimutatás megjegyzéseit is).

10. táblázat

(millió EUR)

Eredménytartalék 2004.12.31-én	6. EFA	7. EFA	8. EFA	9. EFA	Egyenleg 2004.12.31-én
Kumulált kamat 2004.12.31-én	37,78	400,74	72,04	9,02	519,58
– Kumulált kifizetések 2004.12.31-én	7 312,25	9 849,57	7 531,11	1 225,49	25 918,42
– Céltartalékok	0,01	0,01			0,02
Eredményelszámoláshoz szükséges kiigazítás	31,39	214,86	495,98	395,54	1 137,77
Összesen	– 7 243,09	– 9 233,99	– 6 963,08	– 820,93	– 24 261,09

10.1. táblázat

(millió EUR)

Kumulált kamat 2004.12.31-ig	6. EFA	7. EFA	8. EFA	9. EFA	Összesen 2004.12.31-én
Tőkésített kamat	13,70	49,00	35,45	1,80	99,95
STABEX kamat	24,08	319,89			343,97
EBB kamat		3,41		0,12	3,53
Európai banki kamat		22,47		4,45	26,92
Késedelmes hozzájárulások kamata		5,96	1,86	0,73	8,56
Kamatbevétel – STABEX biztonsági számlák			34,73		34,73
A speciális Kongó-hozzájárulás kamatjövövedelme				1,92	1,92
Összesen	37,78	400,74	72,04	9,02	519,58

(12) TARTALÉKOK

E sor tartalmazza a STABEX-források 6. EFA keretében történő feltöltését, valamint a más EFA-kból átvett forrásokat, amint azt a 11. táblázat mutatja.

11. táblázat

(millió EUR)

Tartalékok	6.	7.	8.	9.	Egyenleg 2004. december 31-én
Átvezetések más EFA-kból/-kba	– 343,53	– 473,06	– 1 319,54	2 984,87	848,74
STABEX-források feltöltése	185,10				185,10
Összesen	– 158,43	– 473,06	– 1 319,54	2 984,87	1 033,84

A STABEX-források feltöltése (185,10 millió EUR) az AKCS-államok közvetlen hozzájárulásait foglalja magában (a források feltöltése), valamint azokat az összegeket, amelyekkel az AKCS-államok kérésére az átutalási jogosítványokat csökkentették. A STABEX-források feltöltésének kötelezettségét az 1991. november 19-i AKCS-EFA tanácsi határozattal eltörölték.

A Cotonou-i megállapodás hatálybalépése óta a korábbi EFA-k el nem költött pénzeszközei a kötelezettségvállalás visszavonását követően átvezetésre kerülnek a 9. EFA-ba. A más EFA-kból átvezetett források megnövelik a címzett Alap előirányzatát és csökkentik a küldő Alapét. A teljes egyenleget az alábbi, 11.1. táblázat mutatja be.

11.1. táblázat

(millió EUR)

EFA-n belüli átvezetések	6. EFA	7. EFA	8. EFA	9. EFA	Összevont	Összesen 2006.12.31-én
4. EFA-tól/-hoz	144,32					144,32
5. EFA-tól/-hoz	177,63	526,78				704,41
6. EFA-tól/-hoz		181,76	94,00	490,36	766,12	766,12
7. EFA-tól/-hoz	- 181,76		532,82	861,54	1 212,59	1 212,59
8. EFA-tól/-hoz	- 94,00	- 532,82		2 504,67	1 877,85	1 877,85
9. EFA-tól/-hoz	- 490,36	- 861,54	- 2 504,67		- 3 856,56	- 3 856,56
Összesen	- 444,16	- 685,81	- 1 877,85	3 856,56	0,00	848,74

Megjegyzések a gazdasági eredménykimutatáshoz

(13) IGAZGATÁSI KIADÁSOK

E sor a banki kamatokból finanszírozott igazgatási és pénzügyi kiadásokat tartalmazza. A 8. és 9. EFA keretében a belső megállapodás 1. cikke (3) bekezdésének, valamint 4. és 9. cikkének értelmében magában foglalja a decentralizálási folyamathoz kapcsolódó kiadásokat. E kiadások megoszlását a 12. táblázat tartalmazza.

A 2005. június 21-i 2005/599/EK tanácsi határozat alapján az AKCS-n belüli allokációból 90 millió eurót csoportosítottak át a pénzügyi decentralizálás céljaira, kiegészítő összegként. 2006-ban az ebben a sorban található személyzeti és infrastrukturális költségek 62,9 millió eurót tettek ki.

12. táblázat

(millió EUR)

Igazgatási és pénzügyi költségek	Egyenleg 2005.12.31-én				2006. évi kiadások				Egyenleg 2006.12.31-én			
	6. EFA	8. EFA	9. EFA	Összesen	6. EFA	8. EFA	9. EFA	Összesen	6. EFA	8. EFA	9. EFA	Összesen
Pénzügyi költségek	0,12		0,17	0,28	0,00		0,01	0,01	0,12		0,17	0,29
Késedelmi kamatok	0,11			0,11					0,11			0,11
Év végi átértékelések	4,24		0,21	4,44			0,14	0,14	4,24		0,34	4,58
A tanulmányi ösztöndíjak kezeléséhez kapcsolódó pénzügyi költségek	0,01			0,01					0,01			0,01
Pénzügyi költségek összesen	4,47	0,00	0,37	4,84	0,00	0,00	0,14	0,14	4,47	0,00	0,51	4,99
Szolgáltatási szerződések	0,43			0,43					0,43			0,43
Egyéb költségek	0,39	1,06	6,40	7,86			2,42	2,42	0,39	1,06	8,82	10,28
Ellenőrzés és értékelés	2,59	2,19		4,78		0,48		0,48	2,59	2,67		5,26
Technikai segítségnyújtás		4,79	0,32	5,11			- 0,02	- 0,02		4,79	0,30	5,09
Tanácsadás		1,80		1,80						1,80		1,80
Személyzeti költségek		13,17	35,60	48,77		0,00		0,00		13,17	35,60	48,77
Infrastrukturális költségek		8,00	61,78	69,78						8,00	61,78	69,78
Egyedi szakértők		0,77	3,40	4,17		0,18	0,74	0,92		0,95	4,14	5,09
Képzés			0,76	0,76			2,37	2,37			3,13	3,13
IT			0,66	0,66			0,26	0,26			0,92	0,92
Igazgatási költségek összesen	3,42	31,79	108,91	144,12	0,00	0,66	5,77	6,43	3,42	32,45	114,68	150,55
Összesen	7,89	31,79	109,28	148,96	0,00	0,66	5,91	6,58	7,89	32,45	115,19	155,54

(14) KIADÁSOK ÖSSZESEN (PÉNZFORGALMI ELV ALAPJÁN)

Ezek az összegek pénzforgalmi szemlélet szerint mutatják be a szóban forgó Alap(ok)ba a 2006-os költségvetési év során eszközölt kifizetéseket, beleértve az előlegfizetéseket és a beszedett összegeket is. A kumulált adatokat az engedélyezésre jogosult tisztviselő által összeállított, a költségvetés végrehajtásáról szóló jelentés tartalmazza.

(15) EREDMÉNYELSZÁMOLÁSHOZ SZÜKSÉGES KIIGAZÍTÁS

A kiadások teljes összegét újrászámolták annak érdekében, hogy az IPSAS 3 nemzetközi számviteli standardnak megfeleljen. Az EFA számviteli rendszere által nyújtott számviteli információt – ahol szükséges volt – kiigazították annak érdekében, hogy az eredményelszámolás elvével összhangban lévő adatokat kapjanak. Az engedélyezésre jogosult tisztviselő kiegészítő információkkal szolgált a bevételi és kiadási tételekről. A bontást a 13. táblázat tartalmazza.

13. táblázat

(millió EUR)

Az eredményelszámolóhoz szükséges kiigazítás éves növekedése 2006-ban	Megjegyzések	6. EFA	7. EFA	8. EFA	9. EFA	2006. évi növekedés
– Előfinanszírozás	3	– 47,67	– 84,01	– 104,09	817,23	581,46
– Pénzügyi költségek	18	0,00			– 0,14	– 0,14
Kiadások passzív időbeli elhatárolása		– 38,77	– 55,59	40,56	830,79	777,00
<i>Le nem zárt kifizetések</i>	9.4	– 1,17	1,35	13,16	74,14	87,48
<i>A támogathatóság megerősítésére váró tételek</i>	9.5	– 1,14	– 2,31	– 7,15	1,46	– 9,13
<i>Még be nem érkezett számlák</i>	9.6	– 36,45	– 54,64	34,56	755,18	698,65
Passzív időbeli elhatárolások összesen		8,90	28,42	144,65	13,42	195,39

(16) ÖSSZES KIADÁS AZ EREDMÉNYELSZÁMOLÁS ELVE ALAPJÁN

Az Alap 2006. évi projektkiadásait a vonatkozó nemzetközi számviteli standardokkal összhangban újból meghatározták. Valamennyi segélyezési eszköz kiadásai az eredményelszámolás elve alapján kerülnek bemutatásra a 2008-as költségvetési évtől, amint a számlákat áthelyezték az új IT-rendszerbe (ABAC).

(17) PÉNZÜGYI BEVÉTELEK

A kamatjövedelem a 9. EFA mérlegében kerül bemutatásra. Az egyetlen kivételt a 8. EFA mérlegben szereplő STABEX biztonsági kamatok jelentik, ugyanis ez a támogatási eszköz nem szerepel a 9. EFA-ban.

Az év pénzügyi bevételét az alábbi 14. táblázat mutatja be:

14. táblázat

(millió EUR)

A 2006 folyamán realizált kamatok	Megjegyzések	8. EFA	9. EFA	Összesen 2006.12.31-én	Összesen 2005.12.31-én
EBB kamat	17.1		10,56	10,56	0,23
Európai banki kamat	17.1		11,44	11,44	13,70
Beszedési utalványokon realizált kamat	17.2		0,00	0,00	0,12
STABEX biztonsági számlák kamatjövedelme	17.3	9,13		9,13	8,84
A speciális Kongó-hozzájárulás kamatjövedelme	17.3		0,49	0,49	1,07
Kamatok összesen		9,13	22,49	31,61	23,95

(17.1) EBB kamat és európai banki kamat

Az európai kifizetőhelyek számláin (beleértve a STABEX főszámlát) realizált kamat a belső megállapodás 1. cikke (3) bekezdésével és 9. cikkével összhangban felhasználható projektek finanszírozására.

E sor a letétbe helyezett források kamatait tartalmazza, amelyek projektek finanszírozásához rendelkezhetők. Ez a kamat az Alapok összes előirányzatának tényleges növekedését eredményezi.

(17.2) Beszedési megbízásokon realizált késedelmi kamat

Ez a beszedési utalványok késedelmes megtérítése után fizetendő kamat. E pénzeszközök felhasználhatók projektek finanszírozására. Ez a kamat az Alapok összes előirányzatának tényleges növekedését eredményezi.

(17.3) Kamatjövedelem, STABEX biztonsági számla és a Kongói Demokratikus Köztársaság speciális számlája

Itt jelenik meg a STABEX biztonsági számlák és a Kongói Demokratikus Köztársaság speciális számlájának halmozott bevétele. Bár úgy tűnik, mintha ez a jövedelem az Alap főösszegét növelné, nem szabad szem elől tévesztetni, hogy minden e számlákon keletkező jövedelem meghatározott célra és adott kedvezményezett ország számára van előirányozva.

(18) PÉNZÜGYI KÖLTSÉGEK

A 2004-es költségvetési évig a kiadások e csoportja az igazgatási költségek részeként került bemutatásra. Az átláthatóság érdekében e költségek most külön sorban szerepelnek. A részleteket lásd a 12. táblázatban.

1.11. BIZONYOS 2005-ÖS ADATOK ÚJRASZÁMOLÁSA

Bizonyos 2005-ös adatokat újra kellett számolni annak érdekében, hogy megfeleljenek az összehasonlíthatóság általánosan elfogadott számviteli alapelveinek, valamint az IPSAS 3 nemzetközi számviteli standard alkalmazása érdekében.

2003 folyamán a Stabex-kiadásokkal kapcsolatban megváltozott a számviteli politika. A 2003-at megelőző években a Stabex biztonsági számlákra átutalt összegeket kifizetésként könyvelték, így költségként számolták el a bevételi és kiadási számlán.

Tekintettel azonban arra, hogy a Stabex biztonsági számlák olyan bankszámlák, amelyek felett a kizárólagos ellenőrzést a számvitelért felelős tisztviselő gyakorolja, helyesebbnek tűnt ezeket az átvezetéseket a számlákon nem mint kiadásokat kezelni, és eszerint módosítani a korábbi tranzakciókat.

2003-tól kezdve, valamint az átsorolási időszak alatt az elhatárolt STABEX kiadások összege ezért az összes, a biztonsági számlákra átvezetett STABEX pénzeszközt jelenti, amit azután egy későbbi időpontban átutalnak a megfelelő kedvezményezett AKCS-ország részére. Ezt a kedvezményezett AKCS-állam rendelkezésére álló forrást a mérlegben a kötelezettségeknél tüntették fel.

E tranzakciók átsorolása 2005-ben fejeződött be. Ennélfogva az elhatárolt kiadásokat és megfelelőit nem lett volna szabad kötelezettségként feltüntetni a 2005-ös pénzügyi év mérlegében.

Amint az az alábbi táblázatban látszik, az újraszámolásnak nincs hatása a nettó eszközökre:

15. táblázat

	Megjegyzések	Korrigált záróegyenleg 2005	Helyesbítés	Eredeti 2005. évi záróegyenlegek
<i>(millió EUR)</i>				
FORGÓESZKÖZÖK				
Hozzájárulás-követelések	1	13,72	0,00	13,72
Követelések	2	138,77	0,00	138,77
Nettó előfinanszírozás	3	2 304,20	0,00	2 304,20
Egyéb forgóeszközök	4	3,31	0,00	3,31
Aktív időbeli elhatárolások jövőbeni kötelezettségekre		0,00	- 393,19	393,19
Átvezetési számlák	5	0,00	0,00	0,00
Pénzeszközök és azzal egyenértékű eszközök		662,10	0,00	662,10
STABEX biztonsági számlák	6	371,88	0,00	371,88
Kongói Demokratikus Köztársaság speciális alap	6	19,67	0,00	19,67
Bankszámlán lévő pénzeszközök	7	270,55	0,00	270,55
Eszközök összesen		3 122,10	- 393,19	3 515,29
RÖVID LEJÁRATÚ KÖTELEZETTSÉGEK				
Kötelezettségek	8	1 485,75	- 393,19	1 878,94
Átvezetési számlák	5	0,00	0,00	0,00
Kötelezettségek összesen		1 485,75	- 393,19	1 878,94
Nettó eszközök		1 636,35	0,00	1 636,35
FORRÁSOK ÉS TARTALÉKOK				
Lehívott forrástőke	9	27 390,00	0,00	27 390,00
Előző évek áthozott eredménye	10	- 24 261,09	0,00	- 24 261,09
Tárgyévi eredmény		- 2 526,40	0,00	- 2 526,40
Tartalékok	11	1 033,84	0,00	1 033,84
Források és tartalékok		1 636,35	0,00	1 636,35

1.12. MÉRLEGEN KÍVÜLI TÉTELEK

A biztosítékokat az előfinanszírozás biztosítására hozzák létre, és akkor oldják fel, amikor az adott projekthez kapcsolódó végső igény kifizetésre került. Az óvatosság elvével és az IPSAS 19 rendelkezéseivel összhangban a függő követelések nem szerepelnek a pénzügyi kimutatásokban. Az átláthatóság érdekében itt kerülnek bemutatásra megjegyzés formájában.

Mivel a 2005-ben felvett adatok némelyike hibás volt, a 16. táblázat a 2005-ös költségvetési év végén meglévő garanciákra vonatkozó módosított adatokat tartalmazza. Az engedélyezésre jogosult tisztviselő által 2006 végén nyilvántartott összeget a 17. táblázat tartalmazza.

16. táblázat

Garanciák	Előfinanszírozásra	Visszatartott biztosítékokra	Teljesítményre	Összesen 2005.12.31-én
6. EFA	4,63	0,05	1,34	6,01
7. EFA	66,34	24,47	39,49	130,30
8. EFA	211,14	49,36	100,36	360,86
9. EFA	117,00	31,19	31,74	179,93
Összesen	399,10	105,07	172,93	677,10

17. táblázat

Garanciák	Előfinanszírozásra	Visszatartott biztosítékokra	Teljesítményre	Összesen 2006.12.31-én
6. EFA				
7. EFA	58,51	21,78	31,41	111,70
8. EFA	195,82	39,79	73,09	308,71
9. EFA	195,83	43,82	62,97	302,62
Összesen	450,16	105,38	167,48	723,02

2. A PÉNZÜGYI VÉGREHAJTÁSRÓL SZÓLÓ JELENTÉS

BEVEZETŐ MEGJEGYZÉS

Korábbi EFA-k

Az átmeneti intézkedésekről szóló, 2000. július 27-i 1/2000 AKCS-EK tanácsi határozat előírja, hogy a korábbi EFA-k fel nem osztott forrásainak egy részét a Cotonou-i megállapodás vonatkozó rendelkezéseivel összhangban, az átmeneti intézkedések függvényében időben használják fel.

A 2001. március 16-i 410/2001 bizottsági határozat (C(2001)717) – amely az AKCS-országok indikatív programjainak javára történő kiutalásokat rögzíti az AKCS-EK partnerségi megállapodásnak megfelelően – előírja, hogy a korábbi EFA-k fel nem osztott forrásait a szóban forgó EFA-k szabályainak és eljárásainak megfelelően legfeljebb 1 200 millió EUR összegig a végrehajtásra használják fel. Ez a 9. EFA pénzügyi jegyzőkönyvének hatályba lépése előtti időszakára vonatkozik.

A 2001. június 15-i 1033/2001 bizottsági határozat (C(2001) 1578) az AKCS-EK partnerségi megállapodás pénzügyi jegyzőkönyvének keretén belül rögzítette a regionális programok és az AKCS-n belüli együttműködés javára történő kiutalásokat.

A 2002. július 11-i 1252/2002 bizottsági határozat (C(2002) 2567) egyrészt a 6. és a 7. EFA általános tartalékainak igénybe vételével 60 millió euróval megnövelte az AKCS-n belüli együttműködésre szánt keretet, másrészt tervbe vette e pótlólagos pénzeszközöknek a 9. EFA pénzügyi jegyzőkönyvének hatályba lépése előtti időszakban való felhasználását a kiindulási EFA esetében alkalmazandó szabályoknak és eljárásoknak megfelelően.

Végül, a 2002. december 23-i 3/2002 AKCS-EK minisztertanácsi határozat elvett 25 millió eurót a 8. EFA fel nem osztott forásaiból (általános tartalék), hogy azt az AKCS-EK partnerségi megállapodás keretében a regionális együttműködésre használják fel.

Akárcsak az elmúlt évben, a 2006. évi beszámolókat átlátható módon történő bemutatásának biztosítása érdekében az alábbi táblázatok minden egyes EFA-n (6., 7. és 8. EFA) belül elkülönítve szerepeltetik a Loméi Egyezményben előírt programozás alapján, illetve a Cotonou-i megállapodásban előírt programozás alapján felhasznált forrásokat. Ez utóbbinál a számlavezetés és -bemutatás az országok vonatkozásában az AKCS-EK partnerségi megállapodás IV. mellékletének 3.2. cikke alapján történt. Ez a cikk az AKCS-országok vonatkozásában a makrogazdasági támogatás, valamint a programok és projektek támogatásának fedezésére egy „A” keretről rendelkezik, az előre nem látott igények – mint például a sürgősségi segély, az adóssághelyettesítő kezdeményezések, az exportbevételek ingadozásából eredő hátrányos hatások mérséklését szolgáló támogatás – fedezésére pedig egy „B” keretet vezet be ⁽¹⁾. A régiók vonatkozásában az adatok bemutatása az AKCS-EK partnerségi megállapodás 2. fejezetében (regionális indikatív programok és AKCS-n belüli együttműködés) foglaltaknak megfelelően a regionális programozás alapján történt.

6. EFA

Tekintettel a 6. EFA terén elért haladásra, a Bizottság a 6. EFA 2006. július 31-i lezárásáról határozott (2006. augusztus 31-i PE/2006/1669 határozat).

A globális (projektek) és egyedi kötelezettségvállalások (szerződések) fennálló egyenlegeit átcsoportosították a 9. EFA-ba specifikus nomenklatúra szerint, amely lehetővé teszi az átcsoportosított összegek, valamint azok felhasználásának azonosítását.

A 6. EFA végső összege 7 338 721 709,34 EUR a zárás előtti aktualizált, 7 390 827 625,32 eurós allokációból. 2006. július 31-én ezen allokáció végrehajtása a következők szerint alakult: finanszírozásokra (projektek) 7 390 827 625,32 EUR (100 %), egyedi kötelezettségvállalásokra (szerződések) 7 364 906 152,14 EUR (99,64 %) és kifizetésekre 7 338 721 709,34 EUR (99,29 %).

A záráskor „még végrehajtandó” egyenleg, amelyet a 9. EFA-ba átcsoportosítottak, 52 105 millió eurót tett ki, amely 26 184 millió EUR kifizetendő összegből és 25 921 millió EUR még le nem kötött összegből áll. Ez az egyenleg egy 86 projektet magában foglaló portfóliót és 193 egyéni kötelezettségvállalást érint, amelyeket átcsoportosítottak a 9. EFA-ba. Az allokációk tekintetében az 52 105 915,98 EUR a következőképpen oszlik meg:

Indikatív programok (támogatások + speciális kölcsönök)	48 099 835,28 EUR
Nem programozható támogatás (segély menekültek részére és kockázati tőke)	3 662 617,80 EUR
A 4. EFA maradványösszegei	343 462,90 EUR

⁽¹⁾ A korábbi EFA-k fel nem osztott forrásaihoz tartozik a Sysmin források maradványösszege, amelyet a 3/2000 AKCS-EK minisztertanácsi határozat 410 926 millió euróban állapított meg. Az PE 410/2001 bizottsági határozat (C(2001) 717) ezeket a forrásokat a nemzeti indikatív keretek (B rész) programozásába foglalja az AKCS-EK partnerségi megállapodás pénzügyi jegyzőkönyvének megfelelően.

A 6. EFA-ra vonatkozó éves adatok a 2006-os éves beszámolóban a 2006. január 1. és július 31. közötti időszakokra a 6. EFA alatt találhatók, a 2006. augusztus 1. és december 31. közötti időszakokra vonatkozóan pedig a 9. EFA alatt.

9. EFA

Az Európai Közösség tagállamai, valamint az afrikai, karibi és csendes-óceáni (AKCS) államok által Cotonouban 2000. június 23-án aláírt AKCS-EK partnerségi megállapodás 2003. április 1-én lépett hatályba.

Az Európai Közösség és a tengerentúli országok és területek (TOT) társulásáról szóló, az Európai Unió (EU) Tanácsa által 2001. november 27-én elfogadott 2001/822/EK határozat 2001. december 2-án lépett hatályba.

A Cotonou-i megállapodást húsz éves időtartamra kötötték ötvenkénti felülvizsgálati záradékkal, és öt éves időszakokra szóló pénzügyi jegyzőkönyvvel. Az első pénzügyi jegyzőkönyv (amelyet a 9. EFA finanszíroz) az előző EFA-k maradványainak beszámítása után ⁽¹⁾ a 2007 végéig tartó időszakot fedezi ⁽²⁾, a második pénzügyi jegyzőkönyv pedig (amelyet a 10. EFA finanszíroz majd) módosítható (és valójában 6 évet fedez) ⁽³⁾.

A 9. EFA összegét 13 800 millió euróban rögzítették, amelyből a Cotonou-i megállapodásba foglalt első pénzügyi jegyzőkönyvnek megfelelően 13 500 millió EUR az AKCS-államokra, (a TOT-ok társulásáról szóló EU-tanácsi határozat rendelkezése szerint) 175 millió EUR a TOT-okra, 125 millió EUR pedig az Európai Bizottságra jut a 9. EFA végrehajtásával kapcsolatos költségek fedezésére (a 9. EFA-ról szóló belső megállapodás szerint).

Az AKCS-államok hosszú távú fejlesztési kerete két tételből tevődik össze:

„A” keret a makrogazdasági támogatásra, az ágazati szakpolitikákra, a közösségi segélyeket kiegészítő programokra és projektekre, ez a keret a nemzeti indikatív programok, valamint a korábbi EFA-k strukturális alkalmazkodási allokációjának felel meg.

„B” keret az előre nem látott igények (mint például a sürgősségi segély), az adóssághelyrehozás kezdeményezésekhez való hozzájárulások, valamint az exportbevételek ingadozásából eredő hátrányos hatások mérséklését szolgáló támogatás fedezésére, ez a keret általában a korábbi EFA-k Stabex, Sysmin és sürgősségi segély allokációinak felel meg.

A 9. EFA-ból az AKCS-államok javára előirányzott 13 500 millió eurós teljes összegből – az Európai Bizottság javaslata alapján és az EU Tanácsa által végzett vizsgálatot követően – 2004 és 2005 során 1 000 millió eurót szabadítottak fel:

- **250 millió eurót** a 2004. március 22-i 2004/289/EK tanácsi határozat alapján szabadítottak fel és azt az AKCS-n belüli alapokra (természeti erőforrások) használták fel a Vízállal kapcsolatos tevékenységek finanszírozására.
- **18 millió eurót** a 2005. július 19-i 10 752/05 tanácsi határozat alapján szabadítottak fel és azt a hosszú távú fejlesztési támogatási keretre utalták ki a Timor-Leste nemzeti indikatív program 2006–2007 közötti időszakban való finanszírozására.
- **482 millió eurót** a 2006. november 22-i 6/2005 minisztertanácsi határozat alapján szabadítottak fel és azt a hosszú távú fejlesztési támogatási keretre (352 millió EUR), a regionális együttműködés és integráció támogatására (48 millió EUR), valamint a beruházási eszközre (82 millió EUR) utalták ki. Ezek a források a következők finanszírozását szolgálják: az európai energiaügyi kezdeményezés (220 millió EUR), a nemzetközi árukockázat-kezelés finanszírozási programhoz való hozzájárulások (25 millió EUR), az új közösségi egészségügyi és növény-egészségügyi szabályokhoz való alkalmazkodás a takarmányok és az élelmiszerek terén (30 millió EUR), az Afrikai Unió megerősítése (50 millió EUR), hozzájárulás az „Oktatás mindenkinek” gyorsított kezdeményezéshez (63 millió EUR), küzdelem az AIDS, a malária és a tuberkulózis ellen (62 millió EUR), valamint a Vállalkozásfejlesztési Központ és a Mezőgazdasági Fejlesztési Központ működési költségei (32 millió EUR).

⁽¹⁾ A Cotonou-i megállapodás I. mellékletének (5) bekezdése.

⁽²⁾ A 2005. május 30-i 2005/446/EK tanácsi határozat (HL L 156., 2005.6.18., 19. o.)

⁽³⁾ A Cotonou-i megállapodás 1a. mellékletének (1) bekezdése és 1b. melléklete (2. pénzügyi jegyzőkönyv (jelenleg többéves pénzügyi keretnek nevezik)).

- **250 millió eurót** a 2006. november 22-i 7/2005 minisztertanácsi határozat és annak 2006. február 1-jei helyesbítése alapján szabadítottak fel a hosszú távú fejlesztési támogatási keretre (185 millió EUR), a regionális együttműködés és integráció támogatására (24 millió EUR), valamint a beruházási eszközre (41 millió EUR). E források keretében finanszírozzák a Vízalappal kapcsolatos tevékenységeket is.

Következésképpen a 9. EFA AKCS-államokhoz rendelt forrásainak megoszlása – figyelembe véve a feltételes 1 milliárd EUR felszabadítását és a közvetlenül az Európai Beruházási Bank (EBB) által kezelt pénzeszközöket – a következőképpen foglalható össze:

EUR				
	9. EFA allokáció	Csökkenés/feltételes milliárd	Nem nyitott allokációk (EBB általi kezelés)	Nyitott allokációk OLAS (Európai Bizottság általi kezelés)
Hosszú távú fejlesztési keret	10 000 000 000	(1 000 000) ⁽¹⁾	(186 850 000) (kamattámogatás)	9 812 150 000
Regionális keret	1 300 000 000			1 300 000 000
Beruházási eszköz	2 200 000 000		(2 037 000 000)	163 000 000
Összesen	13 500 000 000	(1 000 000)	(2 223 850 000)	11 275 150 000

⁽¹⁾ A 2005. november 22-i 7/2005 tanácsi határozat kerekítési hibát tartalmaz. Ezen AKCS-EK tanácsi határozat helyesbítésére várva a feltételes 1 milliárd euróból 1 millió eurót nem szabadítottak fel.

A 2005. június 21-i 2005/599/EK tanácsi határozat 90 millió eurót bocsátott rendelkezésre az AKCS-n belüli allokáción belül a decentralizáció finanszírozásához.

A 9. EFA TOT-okhoz rendelt forrásai – figyelembe véve a közvetlenül az Európai Beruházási Bank (EBB) által kezelt pénzeszközöket – a következőképpen oszlottak meg:

EUR			
	9. EFA allokáció	Nem nyitott allokációk (EBB általi kezelés)	Nyitott allokációk OLAS
Hosszú távú fejlesztési keret	127 100 000		127 100 000
C tartalék	17 900 000	(1 000 000) (kamatjótírárs)	16 900 000
Regionális keret	8 000 000		8 000 000
Tanulmányi ösztöndíjak és technikai segítségnyújtás keret	2 000 000		2 000 000
Beruházási eszköz	20 000 000	(20 000 000)	0
Összesen	175 000 000	(21 000 000)	154 000 000

A TOT-ok fel nem osztott **C tartaléka** a humanitárius segélyek, a sürgősségi segélyek, a menekülteknek nyújtott segélyek és az exportbevételek ingadozásainak finanszírozására szolgál, és az AKCS-országok „B” keretének felel meg.

Ezenkívül a 2003. június 16-i E/982/2003 bizottsági határozat értelmében a Cotonou-i megállapodás, valamint a 9. EFA-ról szóló belső megállapodás életbelépésének dátumát megelőzően keletkezett elköltetlen EFA-egyenlegeket, valamint az e dátumokat követően azon EFA-k lezáratlan projektjeire későbbi időpontra lekötött összegeket átutalták a **9. EFA-ba**. Az EFA-ba így átvitt forrásokat, amelyeket korábban már elkülönítettek egy AKCS-állam vagy egy régió indikatív programja számára, az adott államhoz vagy régióhoz rendelték hozzá. Ugyanakkor a fel nem osztott forrásokat a 9. EFA keretében újból programozásra kerülő tartalékokba utalták át.

Az elhatározott, lekötött és kifizetett összegekre vonatkozó, mellékletként szereplő táblázatok nettó adatokat tartalmaznak. Csak a 2.7. táblázat mutatja be elkülönítve a lekötött és felszabadított, valamint a kifizetett és beszédett összegeket.

2.1. ELŐIRÁNYZATOK 2006.12.31-ÉN

1.1. táblázat

6. EFA

Az előirányzatok alakulása 2006. december 31-én

AZ ALAP MEGOSZLÁSA ESZKÖZÖK SZERINT

(millió EUR)

Eszköz	Kiindulási előirányzat	Halmozott forrásnövekedés vagy forráscsökkenés 2005. december 31-én	A források növekedése vagy csökkenése 2006-ban	Jelenlegi előirányzat
AKCS				
Lomé				
Támogatások	4 362,50	(37,83)	(62,52)	4 262,15
Egyedi kölcsönök	600,00	(169,51)	(0,23)	430,26
Kamattámogatások	207,50	(126,10)	0,00	81,40
Sürgősségi segély	210,00	(30,61)	0,00	179,39
Segély menekültek részére	80,00	14,72	(0,05)	94,67
Kockázati tőke	600,00	(70,30)	(3,61)	526,09
Stabex	925,00	522,12	0,00	1 447,12
Sysmin	415,00	(281,53)	(6,37)	127,10
Átvezetés a 4. EFA és a 6. EFA között	0,00	89,15	(2,07)	87,09
Strukturális alkalmazkodás	0,00	5,33	0,00	5,33
AKCS-n belüli allokáció	0,00	10,00	0,00	10,00
Általános tartalék	0,00	0,00	0,00	0,00
AKCS ÖSSZESEN	7 400,00	(74,55)	(74,84)	7 250,61
TOT				
Támogatások	48,50	1,27	(1,20)	48,57
Egyedi kölcsönök	25,00	(10,02)	0,00	14,98
Kamattámogatások	2,50	0,10	0,00	2,60
Sürgősségi segély	3,00	(2,49)	0,00	0,51
Segély menekültek részére	1,00	(1,00)	0,00	0,00
Kockázati tőke	15,00	(0,38)	0,00	14,62
Stabex	4,00	0,00	0,00	4,00
Sysmin	1,00	0,00	0,00	1,00
Átvezetés a 4. EFA és a 6. EFA között	0,00	1,85	(0,02)	1,83
TOT ÖSSZESEN	100,00	(10,67)	(1,22)	88,11
6. EFA ÖSSZESEN	7 500,00	(85,22)	(76,06)	7 338,72

6. EFA

Az előirányzatok alakulása 2006. december 31-én

AZ ÉVKÖZI MOZGÁSOK BEMUTATÁSA

(millió EUR)

AKCS	Lomé										Cotonou	Általános tartalék	AKCS összesen
	Támogatások	Egyedi kölcsönök	Kamattámogatások	Sürgősségi segély	Segély menekültek részére	Kockázati tőke	Stabex	Sysmin	Átvezetés a 4. EFA és a 6. EFA között	Strukturális alkalmazkodás	AKCS-n belül		
2005.12.31-i állapot	4 324,67	430,49	81,40	179,39	94,72	529,70	1 447,12	133,47	89,15	5,33	10,00	0,00	7 325,45
(¹)	(62,52)	(0,23)	0,00		(0,05)	(3,61)		(6,37)	(2,07)	0			(74,84)
2006.12.31-i állapot	4 262,15	430,26	81,40	179,39	94,67	526,09	1 447,12	127,10	87,09	5,33	10,00	0,00	7 250,61

TOT	Támogatások	Egyedi kölcsönök	Kamattámogatások	Sürgősségi segély	Segély menekültek részére	Kockázati tőke	Stabex	Sysmin	Átvezetés a 4. EFA és a 6. EFA között	Tot összesen
2005.12.31-i állapot	49,77	14,98	2,60	0,51	0	14,62	4,00	1	1,85	89,33
(¹)	(1,20)								(0,02)	(1,22)
2006.12.31-i állapot	48,57	14,98	2,60	0,51	0	14,62	4,00	1,00	1,83	88,11

(¹) Átvezetés a 9. EFA-ba a Cotonou-i megállapodás hatálybalépését követően (a Bizottság 2003. április 16-i határozata) és a 6. EFA lezárása. Általános megjegyzés a 6. EFA-val kapcsolatban: a 6. EFA lezárása miatt a 2006-os év csak 7 hónapot tartalmaz (január-július). 2006 utolsó öt hónapja (augusztus-december) egyedi számviteli kategóriaként a 9. EFA részét képezi.

1.3. táblázat

7. EFA

Az előirányzatok alakulása 2006. december 31-én

AZ ALAP MEGOSZLÁSA ESZKÖZÖK SZERINT

(millió EUR)

Eszköz	Kiindulási előirányzat	Halmozott forrásnövekedés vagy forráscsökkenés 2005. december 31-én	A források növekedése vagy csökkenése 2006-ban	Jelenlegi előirányzat
AKCS				
Lomé				
Támogatások	6 215,00	(775,95)	(108,64)	5 330,40
Kamattámogatások	280,00	(79,85)	(1,66)	198,49
Sürgősségi segély	250,00	153,35	0,00	403,35
Segély menekültek részére	100,00	(15,50)	(0,55)	83,95
Kockázati tőke	825,00	(8,15)	(0,33)	816,51
Stabex	1 500,00	196,69	0,00	1 696,69
Sysmin	480,00	(33,90)	(5,49)	440,61
Átvezetés az 5. EFA és a 7. EFA között	0,00	321,52	(8,67)	312,85
Strukturális alkalmazkodás	1 150,00	(0,83)	0,00	1 149,17
Súlyosan eladósodott szegény országok	0,00	40,00	0,00	40,00
AKCS-n belüli allokáció	0,00	50,00	0,00	50,00
Általános tartalék	0,00	0,00		0,00
AKCS ÖSSZESEN	10 800,00	(152,61)	(125,35)	10 522,04
TOT				
Támogatások	97,50	(10,86)	(1,07)	85,58
Kamattámogatások	6,00	(1,82)	0,00	4,18
Sürgősségi segély	2,50	(0,24)	0,00	2,26
Segély menekültek részére	0,50	(0,21)	0,00	0,29
Kockázati tőke	25,00	(2,51)	0,00	22,49
Stabex	6,00	0,00	0,00	6,00
Sysmin	2,50	0,00	0,00	2,50
Átvezetés az 5. EFA és a 7. EFA között	0,00	9,83	(0,25)	9,58
TOT ÖSSZESEN	140,00	(5,80)	(1,32)	132,88
7. EFA ÖSSZESEN	10 940,00	(158,41)	(126,67)	10 654,92

Az előirányzatok alakulása 2006. december 31-én

AZ ÉVKÖZI MOZGÁSOK BEMUTATÁSA

(millió EUR)

AKCS	Lomé										Cotonou	Általános tartalék	AKCS összesen
	Támogatások	Kamattámogatások	Sürgősségi segély	Segély menekültek részére	Kockázati tőke	Stabex	Sysmin	Átvezetés a 5. EFA és a 7. EFA között	Strukturális alkalmazkodás	Súlyosan eladósodott szegény országok	AKCS-n belül		
2005.12.31-i állapot	5 439,05	200,15	403,35	84,50	816,85	1 696,69	446,10	321,52	1 149,17	40,00	50,00	0,00	10 647,39
(¹)	(108,64)	(2)	0,00	(0,55)	(0,33)	0,00	(5,49)	(8,67)	0,00	0,00	0,00	0,00	(125,35)
2006.12.31-i állapot	5 330,4	198,5	403,3	84,0	816,5	1 696,7	440,6	312,9	1 149,2	40,0	50,0	0,00	10 522,04

TOT	Támogatások	Kamattámogatások	Sürgősségi segély	Segély menekültek részére	Kockázati tőke	Stabex	Sysmin	Átvezetés az 5. EFA és a 7. EFA között	TOT összesen
2005.12.31-i állapot	86,64	4,18	2,26	0,29	22,49	6,00	2,50	9,83	134,20
(¹)	(1,07)	0,00	0,00	0,00	0,00	0,00	0,00	(0,25)	(1,32)
2006.12.31-i állapot	85,58	4,18	2,26	0,29	22,49	6,00	2,50	9,58	132,88

(¹) Átvezetés a 9. EFA-ba a Cotonou-i megállapodás hatálybalépését követően (a Bizottság 2003. április 16-i határozata).

1.5. táblázat

8. EFA

Az előirányzatok alakulása 2006. december 31-én

AZ ALAP MEGOSZLÁSA ESZKÖZÖK SZERINT

(millió EUR)

Eszköz	Kiindulási előirányzat	Halmozott forrásnövekedés vagy forráscsökkenés 2005. december 31-én	A források növekedése vagy csökkenése 2006-ban	Jelenlegi előirányzat
AKCS				
Lomé				
Támogatások	7 562,00	(1 997,12)	(173,27)	5 391,61
Kamattámogatások	370,00	(268,55)	(6,89)	94,56
Sürgősségi segély	140,00	(2,59)	(0,88)	136,52
Segély menekültek részére	120,00	(2,76)	(0,63)	116,60
Kockázati tőke	1 000,00	150,48	(22,71)	1 127,77
Stabex	1 800,00	(1 092,96)	9,13	716,17
Sysmin	575,00	(463,26)	0,00	111,74
Strukturális alkalmazkodás	1 400,00	173,33	(58,78)	1 514,55
Súlyosan eladósodott szegény országok	0,00	1 060,00	0,00	1 060,00
Kamatjövedelem-igénybevétel	0,00	38,15	(0,77)	37,38
Cotonou				
„A” keret	0,00	442,09	(8,50)	433,59
„B” keret	0,00	255,00	(0,42)	254,58
Regionális	0,00	0,00	0,00	0,00
AKCS ÖSSZESEN	12 967,00	(1 708,20)	(263,73)	10 995,07
TOT				
Támogatások	115,00	(69,53)	(1,56)	43,91
Kamattámogatások	8,50	(7,36)	0,00	1,14
Sürgősségi segély	3,00	(3,00)	0,00	0,00
Segély menekültek részére	0,50	(0,50)	0,00	0,00
Kockázati tőke	30,00	(23,50)	0,00	6,50
Stabex	5,50	(4,32)	0,00	1,18
Sysmin	2,50	0,00	(0,01)	2,49
TOT ÖSSZESEN	165,00	(108,21)	(1,57)	55,22
8. EFA ÖSSZESEN	13 132,00	(1 816,41)	(265,29)	11 050,29

8. EFA

Az előirányzatok alakulása 2006. december 31-én

AZ ÉVKÖZI MOZGÁSOK BEMUTATÁSA

(millió EUR)

AKCS	Lomé										Cotonou			AKCS ÖSSZESEN
	Támoga- tások	Kamattá- mogatások	Sürgősségi segély	Segély menekültek részére	Kockázati tőke	Stabex	Sysmin	Strukturális alkalmazko- dás	Súlyosan eladósodott szegény országok	Kamat- jövedelem- igénybevétel	„A” keret	„B” keret	Regionális	
2005.12.31-i állapot	5 564,88	101,45	137,41	117,24	1 150,48	707,04	111,74	1 573,33	1 060,00	38,15	442,09	255,00	0,00	11 258,80
(¹)	(173,27)	(6,89)	(0,88)	(0,63)	(22,71)		0,00	(58,78)	0,00	(0,77)	(8,50)	(0,42)	0,00	(272,85)
(²)						9,13								9,13
2006.12.31-i állapot	5 391,61	94,56	136,52	116,60	1 127,77	716,17	111,74	1 514,55	1 060,00	37,38	433,59	254,58	0,00	10 995,07

TOT	Támoga- tások	Kamattá- mogatások	Sürgősségi segély	Segély menekültek részére	Kockázati tőke	Stabex	Sysmin	Súlyosan eladósodott szegény országok	TOT ÖSSZESEN
2005.12.31-i állapot	45,47	1,14	0,00	0,00	6,50	1,18	2,50	0,00	56,79
(¹)	(1,56)	0,00	0,00	0,00	0,00	0,00	(0,01)	0,00	(1,57)
2006.12.31-i állapot	43,91	1,14	0,00	0,00	6,50	1,18	2,49	0,00	55,22

(¹) Átvezetés a 9. EFA-ba a Cotonou-i megállapodás hatálybalépését követően (a Bizottság 2003. április 16-i határozata).

(²) A Stabex bizt.

1.7. táblázat

9. EFA

Az előirányzatok alakulása 2006. december 31-én

AZ ALAP MEGOSZLÁSA ESZKÖZÖK SZERINT

(millió EUR)

Eszköz	Kiindulási előirányzat	Halmazott forrásnövekedés vagy forráscsökkenés 2005. december 31-én	A források növekedése vagy csökkenése 2006-ban	Jelenlegi előirányzat
AKCS				
„A” keret	5 318,30	3 499,76	362,19	9 180,25
„B” keret	2 107,90	(811,37)	178,77	1 475,30
Nemzeti allokációs tartalék	1 224,10	(790,90)	(304,40)	128,80
CDE, CTA és Közös Közgyűlés	164,00	(57,01)	34,03	141,02
Hosszú távú fejlesztési tartalék	257,85	545,70	(605,81)	197,75
Regionális allokációk	904,00	52,85	(4,08)	952,77
AKCS-n belül	300,00	1 645,23	896,29	2 841,52
Végrehajtási költségek	125,00	0,00	0,00	125,00
Kamatok és egyéb bevételek	0,00	52,51	23,96	76,47
Külön juttatás Kongónak	0,00	107,99	0,49	108,47
Átvezetés a 6. és 9. EFA között	0,00	0,00	36,14	36,14
AKCS ÖSSZESEN	10 401,15	4 244,75	617,59	15 263,49
TOT				
„A” keret		207,25	6,60	213,85
Hosszú távú fejlesztési tartalék	144,00	(83,27)	(3,69)	57,04
Regionális allokációk	8,00	19,02	0,49	27,51
Technikai segítségnyújtási keret	2,00	0,00	0,00	2,00
Átvezetés a 6. és 9. EFA között	0,00	0,00	0,70	0,70
TOT ÖSSZESEN	154,00	143,00	4,11	301,11
9. EFA ÖSSZESEN	10 555,15	4 387,75	621,70	15 564,60

1.8. táblázat
9. EFA
Az előirányzatok alakulása 2006. december 31-én
AZ ÉVKÖZI MOZGÁSOK BEMUTATÁSA

(millió EUR)

AKCS	„A” keret	„B” keret	Nemzeti allokációs tartalék	CDE, CTA és Közös Köz- gyűlés	Hosszú távú fejlesztési tartalék	Regionális allokációk	AKCS-n belül	Végrehajtási költségek	Kamatok és egyéb bevé- telek	Külön juttatás Kongónak	Átvezetés a 6. és 9. EFA között	AKCS ÖSSZESEN
2005.12.31-i állapot	8 818,06	1 296,53	433,20	106,99	803,55	956,85	1 945,23	125,00	52,51	107,99	0,00	14 645,90
(1)	246,53	0,42		2,03	109,97	54,17	6,62		1,91			421,65
(2)	115,30	0,00	(115,30)									0,00
(3)						(58,67)	58,67					0,00
(4)			18,00		(523,00)		627,00					122,00
(5)					(204,00)		204,00					0,00
(6)				32,00	(32,00)							0,00
(7)									22,05			22,05
(8)										0,49		0,49
(9)	(18,00)	144,35	(154,00)		27,65							0,00
(10)	12,84				1,99	0,42					36,14	51,40
(11)		34,00			(34,00)							0,00
(12)			(53,10)		53,10							0,00
(13)	9,49				(9,49)							0,00
(14)	(3,97)				3,97							0,00
2006.12.31-i állapot	9 180,25	1 475,30	128,80	141,02	197,75	952,77	2 841,52	125,00	76,47	108,47	36,14	15 263,49

TOT	„A” keret	„C” keret	Hosszú távú fejlesztési tartalék	Regionális allokációk	Technikai segítségnyúj- tási keret	Átvezetés a 6. és 9. EFA között	TOT ÖSSZESEN
2005.12.31-i állapot	207,25	0,00	60,73	27,02	2,00	0,00	297,00
(1)	2,90		0,01	0,49		0,00	3,40
(10)						0,70	0,70
(15)		3,70	(3,70)				0,00
2006.12.31-i állapot	210,15	3,70	57,04	27,51	2,00	0,70	301,11

(1) Átvezetés a 9. EFA-ba a Cotonou-i megállapodás hatálybalépését követően (a Bizottság 2003. április 16-i határozata).

(2) Az adott ország országos stratégiai dokumentumának aláírása.

(3) Átvezetés az AKCS-n belüli alpra (regionális MTR).

(4) A feltételes 1 milliárd EUR felszabadítása.

(5) Átvezetés a hosszú távú fejlesztési tartalékról az AKCS-n belüli alpra.

(6) Átvezetés a hosszú távú fejlesztési tartalékról a „CDE, CTA és Közös Közgyűlés” kategóriába.

(7) Az EFA pénzeszközei után keletkezett kamatok 2006-ban.

(8) A Kongó-alap után keletkezett kamatok 2006-ban.

(9) A „B” keret átvezetései.

(10) A 6. EFA zárása és az átvezetett eszközök.

(11) Az ad hoc felülvizsgálatokat követő allokáció-növelés.

(12) Visszavezetés a hosszú távú fejlesztési tartalékba (az „A” keret GUI-val és EG-vel való csökkentése).

(13) Átvezetés a hosszú távú fejlesztési tartalékból az „A” keretbe (Bissau-Guinea).

(14) Átvezetés az „A” keretből a hosszú távú fejlesztési tartalékba (Guinea).

(15) Átvezetés a „C” keretbe (Kajmán-szigetek).

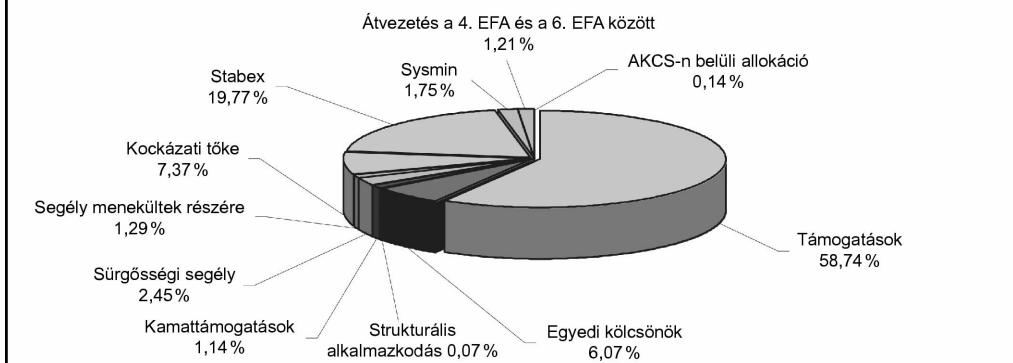
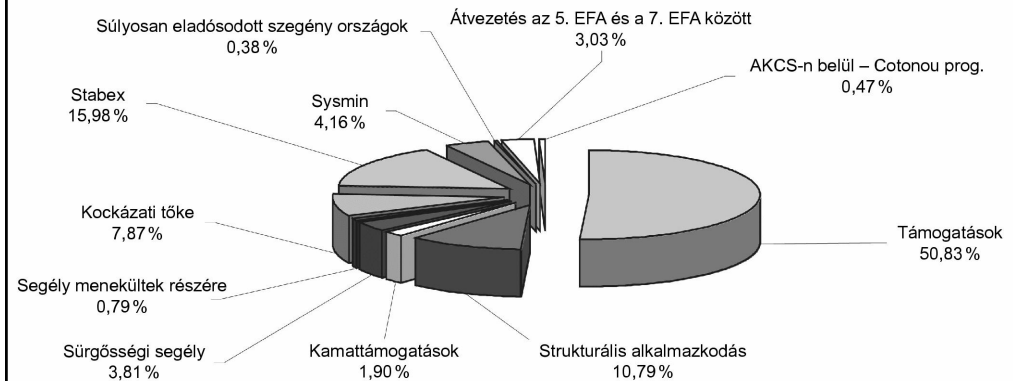
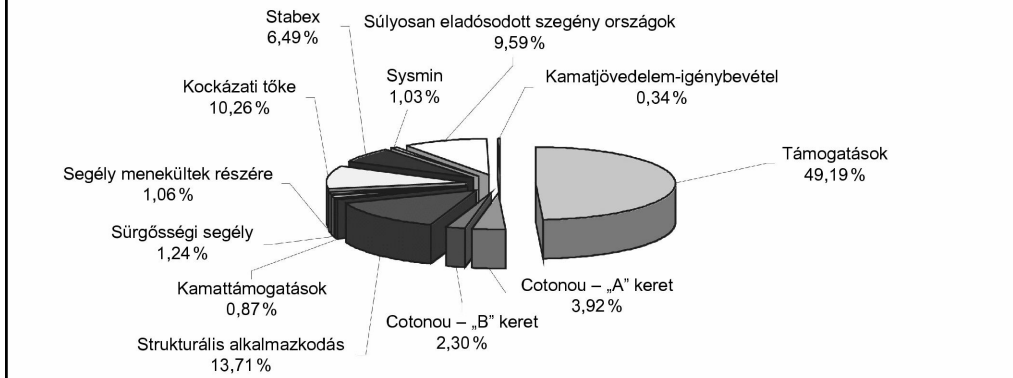
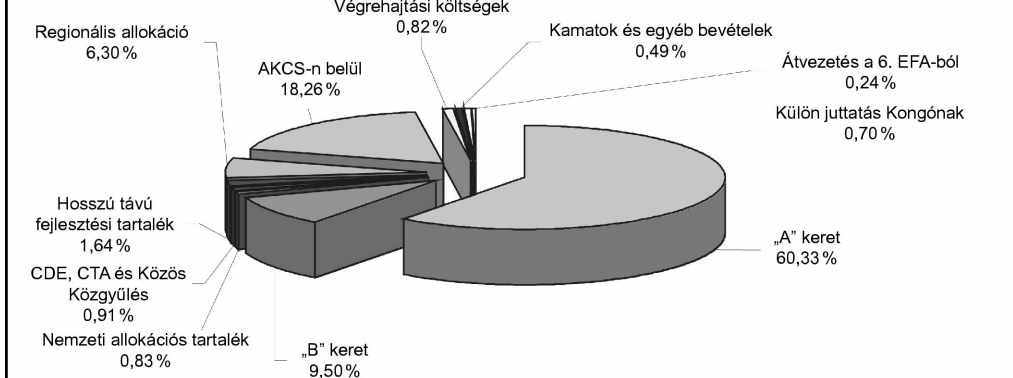
6., 7., 8., 9. EFA

Forrásnövekedések, -csökkenések és -átvezetések 2006-ban

(millió EUR)

AKCS	6. EFA ÖSSZESEN	7. EFA ÖSSZESEN	8. EFA ÖSSZESEN	9. EFA ÖSSZESEN	Nettó eltérés
2005.12.31-i állapot	7 325,45	10 647,39	11 258,80	14 645,90	
Átvezetés a 9. EFA-ba a Cotonou-i megállapodás hatálybalépését követően (a Bizottság 2003. április 16-i határozata)	(74,84)	(125,35)	(272,85)	421,65	0,00
A Stabex biztonsági számlákon keletkezett kamat			9,13		9,13
a feltételes 1 milliárd EUR felszabadítása				122,00	122,00
az EFA pénzeszközei után keletkezett kamatok 2006-ban				22,05	22,05
a Kongó-alap után keletkezett kamatok 2006-ban				0,49	0,49
Átvezetés a 9. EFA-ba a 6. EFA zárását követően				51,40	
2006.12.31-i ÁLLAPOT	7 250,61	10 522,04	10 995,07	15 263,49	153,67

TOT	6. EFA ÖSSZESEN	7. EFA ÖSSZESEN	8. EFA ÖSSZESEN	9. EFA ÖSSZESEN	Nettó eltérés
2005.12.31-i ÁLLAPOT	89,33	134,20	56,79	297,00	
Átvezetés a 9. EFA-ba a Cotonou-i megállapodás hatálybalépését követően (a Bizottság 2003. április 16-i határozata)	(1,22)	(1,32)	(1,57)	3,40	(0,00)
Átvezetés a 9. EFA-ba a 6. EFA zárását követően				0,70	
2006.12.31-i ÁLLAPOT	88,11	132,88	55,22	301,11	(0,00)
AKCS + TOT ÖSSZESEN	7 338,72	10 654,92	11 050,29	15 564,59	153,67
ÁTVEZETÉSEK ÖSSZESEN a 9. EFA-ba	(76,06)	(126,67)	(274,42)	425,05	(52,10)
A nettó eltérések különbsége (Átvezetés a 6. EFA zárását követően)	0,00	0,00	0,00	52,10	0,00

6. EFA előirányzatok**7. EFA előirányzatok****8. EFA előirányzatok****9. EFA előirányzatok**

2.2. ÖSSZEVONT BESZÁMOLÓK

2.1. táblázat

EFA összevont kimutatás 2006.12.31-én:
AZ ELÉRT EREDMÉNYEKRŐL SZÓLÓ JELENTÉS

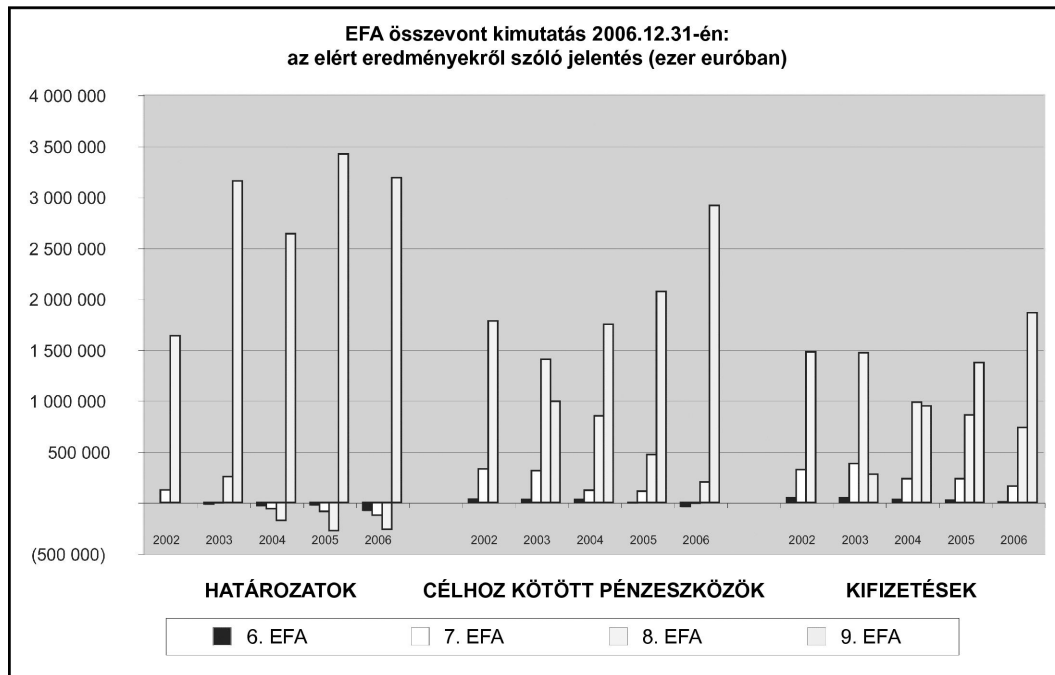
(millió EUR)

Előirányzatok		6. EFA	7. EFA	8. EFA	9. EFA	6., 7., 8. és 9.
Lomén	Programozható segély	4 755,96	5 415,98	5 435,52		15 607,46
	Nem programozható segély	2 483,84	4 866,51	4 889,23		12 239,58
	Átvezetések a többi alapba	88,92	322,43		36,85	448,19
	Egyéb bevételek			37,38		37,38
						0,00
Cotonou	„A” keret			433,59	9 390,40	9 823,99
	„B” keret			254,58	1 479,00	1 733,58
	Regionális allokáció				980,28	980,28
	AKCS-n belüli allokáció	10,00	50,00		2 841,52	2 901,52
	CDE, CTA és Közös Közgyűlés				141,02	141,02
	Országgarantálékok, Cotonou				128,80	128,80
	Hosszú távú fejlesztési tartalék				254,79	254,79
	Egyedi támogatás – 2003/583/EK tanácsi határozat				108,47	108,47
	Végrehajtási költségek és kamatok.				203,47	203,47
Összesen	7 338,72	10 654,92	11 050,29	15 564,60	44 608,54	

(millió EUR)

	EFA	Mindösszesen		Éves adatok				
		2006.12.31-én	az előirányzat %-ában	2002	2003	2004	2005	2006
HATÁROZATOK								
	6	7 338,72	100 %	2,84	(13,13)	(32,24)	(24,56)	(76,06)
	7	10 654,92	100 %	125,99	(2,60)	(58,42)	(86,09)	(126,67)
	8	11 050,29	100 %	1 639,56	255,11	(172,26)	(275,05)	(265,29)
	9	12 401,98	80 %		3 156,44	2 638,08	3 420,76	3 186,70
ÖSSZESEN		41 445,92		1 768,39	3 395,83	2 375,15	3 035,06	2 718,67
CÉLHOZ KÖTÖTT PÉNZ-ESZKÖZÖK								
	6	7 338,72	100 %	33,49	30,74	28,68	(1,32)	(38,30)
	7	10 522,66	99 %	328,12	311,69	121,42	110,52	(6,34)
	8	10 449,59	95 %	1 781,30	1 406,57	848,67	471,95	202,48
	9	7 726,88	50 %		993,70	1 747,48	2 070,90	2 914,80
ÖSSZESEN		36 037,85		2 142,92	2 742,71	2 746,25	2 652,05	3 072,64
KIFIZETÉSEK								
	6	7 338,72	100 %	48,53	47,04	30,00	21,62	4,95
	7	10 244,12	96 %	326,12	382,21	234,94	235,31	159,24
	8	9 122,03	83 %	1 478,07	1 472,56	985,34	858,47	736,81
	9	4 459,85	29 %		277,66	947,56	1 373,70	1 860,93
ÖSSZESEN		31 164,72		1 852,72	2 179,47	2 197,84	2 489,10	2 761,93

* A negatív számadatok visszavont kötelezettségvállalásokat jelentenek.



2.2. táblázat

EFA összevont kimutatás 2006.12.31-én

TÁMOGATÁSI CSOPORT

(millió EUR)

	6. EFA	%		7. EFA	%		8. EFA	%		9. EFA	%		ÖSSZESEN	%	
		(¹)	(¹)		(¹)	(¹)		(¹)	(¹)		(¹)	(¹)			
PROGRAMOZHATÓ SEGÉLY (NEMZETI INDIKATÍV PROGRAM)															
Előirányzat	4 755,96			5 415,98			5 435,52						15 607,46		
Határozatok	4 755,96	100 %		5 415,98	100 %		5 435,52	100 %					15 607,46	100 %	
Célhoz kötött pénzeszközök	4 755,96	100 %		5 299,73	98 %		5 002,70	92 %					15 058,38	96 %	
Kifizetések	4 755,96	100 %		5 153,28	95 %		4 233,51	78 %					14 142,75	91 %	
NEM PROGRAMOZHATÓ SEGÉLY															
Előirányzat	2 483,84			4 866,51			4 889,23						12 239,58		
Határozatok	2 483,84	100 %		4 866,51	100 %		4 889,23	100 %					12 239,58	100 %	
Célhoz kötött pénzeszközök	2 483,84	100 %		4 854,36	100 %		4 840,27	99 %					12 178,47	100 %	
Kifizetések	2 483,84	100 %		4 730,78	97 %		4 409,83	90 %					11 624,45	95 %	
ÁTVEZETÉSEK A TÖBBI ALAPBÓL															
Előirányzat	88,92			322,43						36,85			448,19		
Határozatok	88,92	100 %		322,43	100 %					36,16	98 %		447,50	100 %	
Célhoz kötött pénzeszközök	88,92	100 %		318,58	99 %					24,53	67 %		432,03	96 %	
Kifizetések	88,92	100 %		310,06	96 %					4,27	12 %		403,25	90 %	
EGYÉB BEVÉTELEK															
Előirányzat							37,38						37,38		
Határozatok							37,38	100 %					37,38	8 %	
Célhoz kötött pénzeszközök							35,03	94 %					35,03	8 %	
Kifizetések							32,45	87 %					32,45	7 %	
ÖSSZESEN															
Előirányzat	7 328,72			10 604,92			10 362,13			36,85			28 332,62		
Határozatok	7 328,72	100 %		10 604,92	100 %		10 362,13	100 %		36,16	98 %		28 331,92	100 %	
Célhoz kötött pénzeszközök	7 328,72	100 %		10 472,66	99 %		9 878,00	95 %		24,53	67 %		27 703,91	98 %	
Kifizetések	7 328,72	100 %		10 194,12	96 %		8 675,79	84 %		4,27	12 %		26 202,91	92 %	

Lomé

(millió EUR)

	6. EFA	%		7. EFA	%		8. EFA	%		9. EFA	%		ÖSSZESEN	%		
		(1)	(1)		(1)	(1)		(1)	(1)		(1)	(1)				
„A” keret																
Előirányzat							433,59			9 390,40			9 823,99			
Határozatok							433,59	100 %		7 870,02	84 %		8 303,61	85 %		
Célhoz kötött pénzeszközök							412,18	95 %		4 866,08	52 %		5 278,25	54 %		
Kifizetések							372,05	86 %		2 706,23	29 %		3 078,28	31 %		
„B” keret																
Előirányzat							254,58			1 479,00			1 733,58			
Határozatok							254,58	100 %		1 059,47	72 %		1 314,04	76 %		
Célhoz kötött pénzeszközök							159,41	63 %		646,41	44 %		805,82	46 %		
Kifizetések							74,18	29 %		467,77	32 %		541,96	31 %		
CDE, CTA és Közös Közgyűlés																
Előirányzat										141,02			141,02			
Határozatok										109,00	77 %		109,00	77 %		
Célhoz kötött pénzeszközök										106,95	76 %		106,95	98 %		
Kifizetések										91,84	65 %		91,84	86 %		
Regionális allokáció																
Előirányzat										980,28			980,28			
Határozatok										741,18	76 %		741,18	76 %		
Célhoz kötött pénzeszközök										299,23	31 %		299,23	31 %		
Kifizetések										85,49	9 %		85,49	9 %		
AKCS-n belüli allokáció																
Előirányzat	10,00			50,00						2 841,52			2 901,52			
Határozatok	10,00	100 %		50,00	100 %					2 330,29	82 %		2 390,29	82 %		
Célhoz kötött pénzeszközök	10,00	100 %		50,00	100 %					1 551,15	55 %		1 611,15	56 %		
Kifizetések	10,00	100 %		50,00	100 %					884,01	31 %		944,01	33 %		
Egyedi támogatás – 4/2004 tanácsi határozat																
Előirányzat										108,47			108,47			
Határozatok										108,15	4 %		108,15	4 %		
Célhoz kötött pénzeszközök										107,77	4 %		107,77	4 %		
Kifizetések										105,05	4 %		105,05	4 %		
Végrehajtási költségek és kamatok																
Előirányzat										203,47			203,47			
Határozatok										147,72	73 %		147,72	73 %		
Célhoz kötött pénzeszközök										124,77	61 %		124,77	61 %		
Kifizetések										115,19	57 %		115,19	57 %		
ÖSSZESEN																
Előirányzat	10,00			50,00			688,17			15 144,16			15 547,84			
Határozatok	10,00	100 %		50,00	100 %		688,17	100 %		12 365,83	82 %		13 114,00	84 %		
Célhoz kötött pénzeszközök	10,00	100 %		50,00	100 %		571,59	83 %		7 702,35	51 %		8 333,94	54 %		
Kifizetések	10,00	100 %		50,00	100 %		446,23	65 %		4 455,58	29 %		4 961,81	32 %		
ORSZÁGTARTALÉK, COTONOU										128,80			128,80			
REGIONÁLIS TARTALÉK, COTONOU																
HOSSZÚ TÁVÚ FEJLESZTÉSI TARTALÉK										254,79			254,79			
ÖSSZESEN																
Előirányzat	7 338,72			10 654,92			11 050,29			15 564,60			44 608,54			
Határozatok	7 338,72	100 %		10 654,92	100 %		11 050,29	100 %		12 401,98	80 %		41 445,92	93 %		
Célhoz kötött pénzeszközök	7 338,72	100 %		10 522,66	99 %		10 449,59	95 %		7 726,88	50 %		36 037,85	81 %		
Kifizetések	7 338,72	100 %		10 244,12	96 %		9 122,03	83 %		4 459,85	29 %		31 164,72	70 %		

(1) Az előirányzatok %-a.

EFA összevont kimutatás 2006.12.31-én:
TÁMOGATÁSI ESZKÖZÖK SZERINTI MEGOSZLÁS
AKCS + TOT – 6. EFA

(millió EUR)

	Előirányzat	Határozatok			Célhoz kötött pénzeszközök			Kifizetések		
		Mindösszesen	Éves	%	Mindösszesen	Éves	%	Mindösszesen	Éves	%
		(1)	(2)	(2) : (1)	(3)		(3) : (2)	(4)		(4) : (3)
AKCS										
LOMÉ										
Indikatív programok összesen	4 692,41	4 692,41	(62,75)	100 %	4 692,41	(33,31)	100 %	4 692,41	4,83	100 %
Támogatások	4 262,15	4 262,15	(62,52)	100 %	4 262,15	(33,31)	100 %	4 262,15	4,83	100 %
Egyedi kölcsönök	430,26	430,26	(0,23)	100 %	430,26		100 %	430,26		100 %
Nem programozható segélyek összesen	2 461,11	2 461,11	(10,03)	100 %	2 461,11	(3,86)	100 %	2 461,11	0,00	100 %
Kamattámogatások	81,40	81,40	—	100 %	81,40		100 %	81,40		100 %
Sürgősségi segély	179,39	179,39	—	100 %	179,39		100 %	179,39		100 %
Segély menekültek részére	94,67	94,67	(0,05)	100 %	94,67		100 %	94,67		100 %
Kockázati tőke	526,09	526,09	(3,61)	100 %	526,09	(3,61)	100 %	526,09		100 %
Stabex	1 447,12	1 447,12		100 %	1 447,12		100 %	1 447,12		100 %
Sysmin	127,10	127,10	(6,37)	100 %	127,10	(0,25)	100 %	127,10		100 %
Strukturális alkalmazkodás	5,33	5,33		100 %	5,33		100 %	5,33		100 %
Átvezetés a 4. EFA és a 6. EFA között	87,09	87,09	(2,07)	100 %	87,09	(0,63)	100 %	87,09	0,15	100 %
COTONOU										
AKCS-n belüli allokáció	10,00	10,00		100 %	10,00		100 %	10,00		100 %
Általános tartalék										
AKCS ÖSSZESEN (a)	7 250,61	7 250,61	(74,84)	100 %	7 250,61	(37,80)	100 %	7 250,61	4,99	100 %
TOT										
Indikatív programok összesen	63,55	63,55	(1,20)	100 %	63,55	(0,49)	100 %	63,55	(0,04)	100 %
Támogatások	48,57	48,57	(1,20)	100 %	48,57	(0,49)	100 %	48,57	(0,04)	100 %
Egyedi kölcsönök	14,98	14,98		100 %	14,98		100 %	14,98		100 %
Nem programozható segélyek összesen	22,73	22,73	0,00	100 %	22,73	0,00	100 %	22,73	0,00	100 %
Kamattámogatások	2,60	2,60		100 %	2,60		100 %	2,60		100 %
Sürgősségi segély	0,51	0,51		100 %	0,51		100 %	0,51		100 %
Segély menekültek részére										
Kockázati tőke	14,62	14,62		100 %	14,62		100 %	14,62		100 %
Stabex	4,00	4,00		100 %	4,00		100 %	4,00		100 %
Sysmin	1,00	1,00		100 %	1,00		100 %	1,00		100 %
Átvezetés a 4. EFA és a 6. EFA között	1,83	1,83	(0,02)	100 %	1,83	(0,01)	100 %	1,83		100 %
TOT ÖSSZESEN (b)	88,11	88,11	(1,22)	100 %	88,11	(0,50)	100 %	88,11	(0,04)	100 %
ÖSSZESEN (a) + (b)	7 338,72	7 338,72	(76,06)	100 %	7 338,72	(38,30)	100 %	7 338,72	4,95	100 %

EFA összevont kimutatás 2006.12.31-én:
TÁMOGATÁSI ESZKÖZÖK SZERINTI MEGOSZLÁS
AKCS + TOT – 7. EFA

(millió EUR)

	Előirányzat	Határozatok			Célhoz kötött pénzeszközök			Kifizetések		
		Mindösszesen	Éves	%	Mindösszesen	Éves	%	Mindösszesen	Éves	%
		(1)	(2)	(2) : (1)	(3)		(3) : (2)	(4)		(4) : (3)
AKCS										
LOMÉ										
Indikatív programok összesen	5 330,40	5 330,40	(108,64)	100 %	5 215,71	(4,05)	98 %	5 071,02	88,07	97 %
Nem programozható segélyek összesen	4 828,79	4 828,79	(8,03)	100 %	4 816,85	0,26	100 %	4 694,26	69,25	97 %
Kamattámogatások	198,49	198,49	(1,66)	100 %	198,49	(1,66)	100 %	198,49	(0,01)	100 %
Sürgősségi segély	403,35	403,35		100 %	403,28		100 %	403,13		100 %
Segély menekültek részére	83,95	83,95	(0,55)	100 %	83,86	(0,56)	100 %	83,57	(0,18)	100 %
Kockázati tőke	816,51	816,51	(0,33)	100 %	816,51	(0,33)	100 %	769,83	5,46	94 %
Stabex	1 696,69	1 696,69		100 %	1 696,69		100 %	1 685,95	51,71	99 %
Sysmin	440,61	440,61	(5,49)	100 %	429,26	2,81	97 %	364,68	12,25	85 %
Strukturális alkalmazkodás	1 149,17	1 149,17		100 %	1 148,75		100 %	1 148,61	0,03	100 %
Súlyosan eladósodott szegény országok	40,00	40,00		100 %	40,00		100 %	40,00		100 %
Átvezetés az 5. EFA és a 7. EFA között	312,85	312,85	(8,67)	100 %	309,74	(2,50)	99 %	301,49	0,78	97 %
Egyéb bevételek										
COTONOU										
AKCS-n belüli allokáció	50,00	50,00		100 %	50,00	0,00	100 %	50,00		100 %
Általános tartalék										
AKCS ÖSSZESEN (a)	10 522,04	10 522,04	(125,35)	100 %	10 392,30	(6,28)	99 %	10 116,77	158,11	97 %
TOT										
Indikatív programok összesen	85,58	85,58	(1,07)	100 %	84,01	(0,26)	98 %	82,26	0,64	98 %
Nem programozható segélyek összesen	37,73	37,73	0,00	100 %	37,51	0,43	99 %	36,51	0,49	97 %
Kamattámogatások	4,18	4,18		100 %	4,18		100 %	4,18		100 %
Sürgősségi segély	2,26	2,26		100 %	2,26		100 %	2,26		100 %
Segély menekültek részére	0,29	0,29		100 %	0,29		100 %	0,29		100 %
Kockázati tőke	22,49	22,49		100 %	22,49		100 %	22,49		100 %
Stabex	6,00	6,00		100 %	6,00		100 %	6,00		100 %
Sysmin	2,50	2,50		100 %	2,29	0,43	91 %	1,29	0,49	56 %
Átvezetés az 5. EFA és a 7. EFA között	9,58	9,58	(0,25)	100 %	8,84	(0,22)	92 %	8,57	(0,01)	97 %
TOT ÖSSZESEN (b)	132,88	132,88	(1,32)	100 %	130,37	(0,06)	98 %	127,34	1,13	98 %
ÖSSZESEN (a) + (b)	10 654,92	10 654,92	(126,67)	100 %	10 522,66	(6,34)	99 %	10 244,12	159,24	97 %

2.5. táblázat

EFA összevont kimutatás 2006.12.31-én:
TÁMOGATÁSI ESZKÖZÖK SZERINTI MEGOSZLÁS
AKCS + TOT – 8. EFA

(millió EU)

	Előirányzat	Határozatok			Célhoz kötött pénzeszközök			Kifizetések		
		Mindösszesen	Éves	%	Mindösszesen	Éves	%	Mindösszesen	Éves	%
		(1)	(2)	(2) : (1)	(3)		(3) : (2)	(4)		(4) : (3)
AKCS										
LOMÉ										
Indikatív programok összesen	5 391,61	5 391,61	(173,27)	100 %	4 966,20	217,83	92 %	4 201,35	475,56	85 %
Nem programozható segélyek összesen	4 915,30	4 915,30	(81,53)	100 %	4 864,35	(37,80)	99 %	4 432,48	208,16	91 %
Kamattámogatások	94,56	94,56	(6,89)	100 %	94,56	(6,89)	100 %	65,20	1,21	69 %
Sürgősségi segély	136,52	136,52	(0,88)	100 %	136,52	(0,31)	100 %	136,52	0,22	100 %
Segély menekültek részére	116,60	116,60	(0,63)	100 %	112,05	(1,31)	96 %	99,23	7,29	89 %
Kockázati tőke	1 127,77	1 127,77	(22,71)	100 %	1 127,77	(12,71)	100 %	921,97	57,65	82 %
Stabex	716,17	716,17	9,13	100 %	687,30	2,01	96 %	522,54	137,80	76 %
Sysmin	111,74	111,74		100 %	106,42	(0,65)	95 %	98,02	2,27	92 %
Strukturális alkalmazkodás	1 514,55	1 514,55	(58,78)	100 %	1 504,71	(18,51)	99 %	1 496,56	1,04	99 %
Súlyosan eladósodott szegény országok	1 060,00	1 060,00	0,00	100 %	1 060,00	0,00	100 %	1 060,00	0,00	100 %
Kamatjövdelem-igénybevétel	37,38	37,38	(0,77)	100 %	35,03	0,58	94 %	32,45	0,66	93 %
ÖSSZESEN	10 306,90	10 306,90	(254,80)	100 %	9 830,55	180,03	95 %	8 633,84	683,72	88 %
COTONOU										
„A” keret	433,59	433,59	(8,50)	100 %	412,18	14,31	95 %	372,05	30,31	90 %
„B” keret	254,58	254,58	(0,42)	100 %	159,41	6,78	63 %	74,18	20,20	47 %
Regionális allokáció	0,00	0,00			0,00	0,00				
ÖSSZESEN	688,17	688,17	(8,92)	100 %	571,59	21,09	83 %	446,23	50,51	78 %
AKCS ÖSSZESEN (a)	10 995,07	10 995,07	(263,73)	100 %	10 402,14	201,12	95 %	9 080,07	734,23	87 %
TOT										
Indikatív programok összesen	43,91	43,91	(1,56)	100 %	36,50	0,70	83 %	32,16	1,87	88 %
Nem programozható segélyek összesen	11,31	11,31	(0,01)	100 %	10,95	0,66	97 %	9,80	0,71	89 %
Kamattámogatások	1,14	1,14		100 %	1,14		100 %	1,14		100 %
Sürgősségi segély										
Segély menekültek részére	0,00	0,00								
Kockázati tőke	6,50	6,50		100 %	6,50		100 %	6,00		92 %
Stabex	1,18	1,18		100 %	1,18		100 %	1,18		100 %
Sysmin	2,49	2,49	(0,01)	100 %	2,13	0,66		1,48	0,71	
TOT ÖSSZESEN (b)	55,22	55,22	(1,57)	100 %	47,45	1,36	86 %	41,96	2,58	88 %
ÖSSZESEN (a) + (b)	11 050,29	11 050,29	(265,29)	100 %	10 449,59	202,48	95 %	9 122,03	736,81	87 %

EFA összevont kimutatás 2006.12.31-én:
TÁMOGATÁSI ESZKÖZÖK SZERINT MEGBONTOTT ELEMZÉS
AKCS + TOT – 9. EFA

(millió EUR)

	Előirányzat	Határozatok			Célhoz kötött pénzeszközök			Kifizetések		
		Mindösszesen	Éves	%	Mindösszesen	Éves	%	Mindösszesen	Éves	%
		(1)	(2)	(2) : (1)	(3)		(3) : (2)	(4)		(4) : (3)
AKCS										
„A” keret	9 180,25	7 743,99	1 473,77	84 %	4 758,12	1 596,64	61 %	2 660,73	1 168,43	56 %
Makrogazdasági támogatás		1 963,92	160,44		1 643,42	299,54		1 186,18	397,51	
Ágazati szakpolitikák		5 780,07	1 313,33		3 114,70	1 297,10		1 474,55	770,92	
„B” keret	1 475,30	1 055,77	342,09	72 %	646,41	172,33	61 %	467,77	133,26	72 %
Exportjövedelem-kompenzáció		119,64	27,39		90,86	40,05		62,16	15,16	
Sürgősségi segély		926,53	317,38		545,94	130,28		396,02	116,11	
Súlyosan eladósodott szegény országok		9,60	(2,68)		9,60	2,00		9,60	2,00	
Regionális allokáció	952,77	726,86	213,57	76 %	293,06	138,22	40 %	82,93	46,77	28 %
AKCS-n belüli allokáció	2 841,52	2 330,29	1 013,86	82 %	1 551,15	837,21	67 %	884,01	423,34	57 %
Egyéb	141,02	109,00	4,03	77 %	106,95	37,14	98 %	91,84	30,86	86 %
Végrehajtási költségek	125,00	117,37	(7,63)	94 %	111,31	(0,91)	95 %	110,49	1,97	99 %
Kamatok és egyéb bevételek	76,47	28,35	19,30	37 %	13,16	10,98	46 %	4,41	3,96	33 %
Külön juttatás Kongónak	108,47	108,15	16,19	100 %	107,77	16,08	100 %	105,05	15,73	97 %
Átvezetés a 6. EFA-ból	36,14	36,14	36,14	100 %	24,52	24,52	68 %	4,35	4,35	18 %
ÖSSZESEN	14 936,94	12 255,93	3 111,34	82 %	7 612,45	2 832,20	62 %	4 411,58	1 828,68	58 %
ORSZÁGTARTALÉK, COTONOU	128,80									
HOSSZÚ TÁVÚ FEJLESZTÉSI TARTALÉK	197,75									
AKCS ÖSSZESEN (a)	15 263,49	12 255,93	3 111,34	80 %	7 612,45	2 832,20	62 %	4 411,58	1 828,68	58 %
TOT										
„A” keret	210,15	126,03	63,08	60 %	107,95	78,88	86 %	45,49	30,42	42 %
Makrogazdasági támogatás		10,64	10,64		10,52	10,52				
Ágazati szakpolitikák		115,39	52,45		97,44	68,37		45,49	30,42	
„B” keret	3,70	3,70	3,70							
Regionális allokáció	27,51	14,32	7,22	52 %	6,17	3,79	43 %	2,56	1,93	41 %
Támogatási kiadások	2,00	2,00	1,35	100 %	0,30	(0,08)	15 %	0,30	(0,02)	100 %
Átvezetés a 6. EFA-ból	0,70	0,01	0,01	2 %	0,01	0,01	87 %	(0,08)	(0,08)	
Hosszú távú fejlesztési tartalék	57,04									
TOT ÖSSZESEN (b)	301,11	146,06	75,36	49 %	114,43	82,60	78 %	48,27	32,24	42 %
ÖSSZESEN (a) + (b)	15 564,60	12 401,98	3 186,70	80 %	7 726,88	2 914,80	62 %	4 459,85	1 860,93	58 %

2.7. táblázat

A HATÁROZATOK ÉS KIFIZETÉSEK 2006. ÉVI BRUTTÓ SZÁMAI ESZKÖZÖNKÉNT
2006. évi határozatok

		(millió EUR)		
		Kötelezettségvállalások	Visszavonások	Nettó
Lomé	Támogatások	0,00	(300,39)	(300,39)
	Egyedi kölcsönök	0,00	0,00	0,00
	Indikatív program összesen	0,00	(300,39)	(300,39)
	Kamattámogatások	0,00	(8,55)	(8,55)
	Sürgősségi segély	0,00	(0,88)	(0,88)
	Segély menekültek részére	0,00	(1,19)	(1,19)
	Kockázati tőke	0,00	(23,04)	(23,04)
	Stabex (kamatok)	9,13	0,00	9,13
	Sysmin	0,00	(11,87)	(11,87)
	Átvezetés a többi alapból	0,00	(9,19)	(9,19)
	Strukturális alkalmazkodás	0,00	(58,78)	(58,78)
	Aids elleni küzdelem	0,00	(1,47)	(1,47)
	Nem programozható segély összesen	9,13	- 114,97	(105,85)
	Kamatok felhasználása	0,00	(0,77)	(0,77)
	Átvezetés a 6. EFA-ból	0,00	(15,95)	(15,95)
Összesen		9,13	- 432,08	(422,95)
Cotonou	A keret	1 744,05	(215,70)	1 528,35
	B keret	353,70	(8,33)	345,37
	CDE + CTA + Közgyűlés	4,03	0,00	4,03
	Regionális allokáció	222,79	(2,00)	220,79
	AKCS-n belüli allokáció	1 036,97	(23,10)	1 013,86
	Külön juttatás kongónak	16,19	0,00	16,19
	Kamatok felhasználása/Végrehajtási költségek	21,00	(7,98)	13,02
	Összesen		3 398,73	- 257,11
Összesen		3 407,86	- 689,19	2 718,67

2006. évi kifizetések

(millió EUR)

		Kifizetés	Beszedés ⁽¹⁾	Nettó
Lomé	Támogatások	611,98	(41,04)	570,94
	Egyedi kölcsönök	0,00	0,00	0,00
	Indikatív program összesen	611,98	(41,04)	570,94
	Kamattámogatások	1,60	(0,40)	1,20
	Sürgősségi segély	0,25	(0,02)	0,22
	Segély menekültek részére	8,00	(0,89)	7,11
	Kockázati tőke	63,11	0,00	63,11
	Stabex	189,52	0,00	189,52
	Sysmin	15,95	(0,24)	15,72
	Átvezetés a többi alapból	1,05	(0,11)	0,93
	Strukturális alkalmazkodás	1,12	(0,05)	1,07
	Nem programozható segély összesen	280,59	(1,71)	278,88
	Kamatok felhasználása	0,66	0,00	0,66
	Átvezetés a 6. EFA-ból	4,54	(0,27)	4,27
	Összesen	897,78	(43,02)	854,76
Cotonou	A keret	1 240,86	(11,70)	1 229,16
	B keret	154,02	(0,56)	153,46
	CDE + CTA + Közgyűlés	31,04	(0,18)	30,86
	Regionális allokáció	49,62	(0,92)	48,70
	AKCS-n belüli allokáció	431,17	(7,83)	423,34
	Technikai segítségnyújtás – TOT-ok	0,00	(0,02)	(0,02)
	Külön juttatás kongónak	15,73	0,00	15,73
	Kamatok felhasználása/Végrehajtási költségek	6,00	(0,06)	5,93
		Összesen	1 928,43	(21,26)
	Összesen	2 826,21	(64,28)	2 761,93

⁽¹⁾ Az engedélyezésre jogosult tisztviselő számláira felvezetett összeg.

2.3. HELYZETKÉP ORSZÁGOK ÉS TÁMOGATÁSI ESZKÖZÖK SZERINTI BONTÁSBAN

2.3.1. 6. EFA

Megjegyzések a mellékletben szereplő vezetői beszámolókhöz:

- (a) A 3.1.1.–3.1.8. táblázatokban a „0.0” szám arra utal, hogy az adott összeg (– 4 999) EUR és 4 999 EUR között van.

Ahol nincs számadat, az összeg nulla.

A valamennyi oszlopban nullát mutató országokat a táblázatok nem tartalmazzák.

- (b) A „Minden AKCS-ország” sor minden táblázatban olyan projektekre utal, amelyek több országot fednek le, de amelyeket nem a regionális együttműködésből finanszíroznak.
- (c) A „Pénzügyi és igazgatási kiadások” sor minden táblázatban a valamely finanszírozási eszközbe (támogatások, strukturális alkalmazkodási mechanizmus) átvezetett EFA-kamatokból finanszírozott projekteket jelenti, kivéve egy 1 millió eurós összeget, amelyet a „támogatások” előirányzatból finanszíroznak, és bankköltségekre, valamint átváltási árfolyamkülönbségekre használnak fel.
- (d) A 3.1.1. és 3.1.2. táblázat első oszlopában a „Regionális együttműködés” allokáció (856,41 millió EUR) a Bizottság kizárólag az AKCS-államok számára kialakított regionális együttműködési cél-előirányzatának felel meg (912,23 millió EUR), amelyből levonásra került az átmeneti intézkedések keretében az általános tartalékba a 2000., 2001. és 2002. években átvezetett összeg (azaz 1 millió EUR, 1,36 millió EUR, illetve 0,16 millió EUR), és 28,9 millió EUR, amelyet a Cotonou-i megállapodás hatályba lépését követően 2003-ban vezettek át a 9. EFA-ba, valamint a 2004-ben átvezetett 6,9 millió EUR, a 2005-ben átvezetett 2,18 millió EUR, továbbá a 2006-ban átvezetett 15,2 millió EUR.
- (e) Az előirányzatok valamennyi összege megfelel a határozatokban foglaltaknak, mivel a Cotonou-i megállapodás hatálybalépését követően a le nem kötött összegeket a 9. EFA-ba vezették át (2003. április 16-i bizottsági határozat).

2.3.2. 7. EFA

Megjegyzések a mellékletben szereplő vezetői beszámolókhöz:

- A 3.2.1.–3.2.8. táblázatokban a „0.0” szám arra utal, hogy az adott összeg (– 4 999) EUR és 4 999 EUR között van. Ahol nincs számadat, az összeg nulla. A valamennyi oszlopban nullát mutató országokat a táblázatok nem tartalmazzák.
- A „Minden AKCS-ország” sor minden táblázatban olyan projektekre utal, amelyek több országot fednek le, de amelyeket nem a regionális együttműködésből finanszíroznak.
- A „Pénzügyi és igazgatási kiadások” sor minden táblázatban a valamely finanszírozási eszközbe (támogatások, strukturális alkalmazkodási mechanizmus) átvezetett EFA-kamatokból finanszírozott projekteket jelenti.
- A 3.2.1. és 3.2.2. táblázatok első oszlopában a „Regionális együttműködés” allokáció (1 128,16 millió EUR) az alábbiakból tevődik össze:

A Bizottság regionális együttműködési cél-előirányzata (csak az AKCS-államokra)	1 125,00
Cél-előirányzat túllépése	67,90
Átvezetések le nem kötött forrásokból az AKCS-országok WTO-n belüli integrációját elősegítő program finanszírozására	10,00
Az átmeneti intézkedések szerint a 2000. év során az általános tartalékba átvezetett összeg	(8,50)
Az átmeneti intézkedések szerint a 2001. év során az általános tartalékba átvezetett összeg	(2,20)
Az átmeneti intézkedések szerint a 2002. év során az általános tartalékba átvezetett összeg	(0,70)

A Cotonou-i megállapodás hatálybalépését követően a 2003. év során a 9. EFA-ba átvezetett összeg	(49,10)
A Cotonou-i megállapodás hatálybalépését követően a 2004. év során a 9. EFA-ba átvezetett összeg	(5,92)
A Cotonou-i megállapodás hatálybalépését követően a 2005. év során a 9. EFA-ba átvezetett összeg	(8,26)
A Cotonou-i megállapodás hatálybalépését követően a 2006. év során a 9. EFA-ba átvezetett összeg	(34,41)
Összesen 2006.12.31-én	1 093,75

- a) Az előirányzatok valamennyi összege megfelel a határozatokban foglaltaknak, mivel a Cotonou-i megállapodás hatálybalépését követően a le nem kötött összegeket a 9. EFA-ba vezették át (2003. április 16-i bizottsági határozat).

2.3.3. 8. EFA

Megjegyzések a mellékletben szereplő vezetői beszámolókhöz:

- (a) A 3.3.1.–3.3.8. táblázatokban a „0.0” szám arra utal, hogy az adott összeg (– 4 999) EUR és 4 999 EUR között van. Ahol nincs számadat, az összeg nulla. A valamennyi oszlopban nullát mutató országokat a táblázatok nem tartalmazzák.
- (b) A „Minden AKCS-ország” sor minden táblázatban olyan projektekre utal, amelyek több országot fednek le, de amelyeket nem a regionális együttműködésből finanszíroznak.
- (c) A „Pénzügyi és igazgatási kiadások” sor minden táblázatban a valamely finanszírozási eszközbe (támogatások, strukturális alkalmazkodási mechanizmus) átvezetett EFA-kamatokból finanszírozott projekteket jelenti.
- (d) Az 1. és 2. táblázat harmadik oszlopában a „Regionális együttműködés” allokáció (1 398,12 millió EUR) az alábbiakból tevődik össze:

A Bizottság regionális együttműködési célú előirányzata (csak az AKCS-államokra)	1 300,00
A 9. EFA hatálybalépéséig bizonyos tevékenységek folytonosságának a biztosításáról szóló 3/2000 tanácsi határozat	306,00
A 8. EFA le nem kötött forrásainak a felhasználásáról szóló, 2002. december 23-i 3/2002 tanácsi határozat	180,70
Az átmeneti intézkedések szerint a 2000. év során az általános tartalékba átvezetett összeg	(68,00)
A 8. EFA le nem kötött forrásainak a felhasználásáról szóló 2002. december 23-i 3/2002 tanácsi határozat	54,20
A Cotonou-i megállapodás hatálybalépését követően a 2003. év során a 9. EFA-ba átvezetett összeg	(317,33)
A Cotonou-i megállapodás hatálybalépését követően a 2004. év során a 9. EFA-ba átvezetett összeg	(5,01)
A Cotonou-i megállapodás hatálybalépését követően a 2005. év során a 9. EFA-ba átvezetett összeg	(31,62)
A Cotonou-i megállapodás hatálybalépését követően a 2006. év során a 9. EFA-ba átvezetett összeg	(20,83)
Összesen 2006.12.31-én	1 398,12

- (e) Az előirányzatok valamennyi összege megfelel a határozatokban foglaltaknak, mivel a Cotonou-i megállapodás hatálybalépését követően a le nem kötött összegeket a 9. EFA-ba vezették át (2003. április 16-i bizottsági határozat).

2.3.4. 9. EFA

Megjegyzések a mellékletben szereplő vezetői beszámolókhöz:

- a) A 3.4.1.–3.4.8. táblázatokban a „0.0” szám arra utal, hogy a megfelelő összeg az alábbi időpontok között (– 4 999) EUR és 4 999 EUR között van.

Ahol nincs számadat, az összeg nulla.

A valamennyi oszlopban nullát mutató országokat a táblázatok nem tartalmazzák.

- b) A kimutatás minden táblázatban figyelembe veszi a felhasznált pénzügyi forrásokat (A keret, B keret és végrehajtási költségek) és a projekt jellegét (makrogazdasági támogatás, ágazati szakpolitikák, sürgősségi segély, stb.).

2.3.5. Összes EFA

A vonatkozó táblázatok a 2. mellékletben találhatóak.

4.1.1 táblázat

AZ „ALVÓ” KÖTELEZETTSÉGVÁLLALÁSOK HELYZETE

Az alábbi táblázatok a 7., 8. és 9. EFA minden egyes dotációjára nézve bemutatják azokat a kötelezettségvállalásokat, amelyeknél lassú a végrehajtás. „Alvónak” vagy „lassúnak” minősül a kötelezettségvállalás, ha a 2006-os pénzügyi évet megelőző 24 hónap folyamán:

- nem kötöttek új szerződést
- a meglévő szerződések egyike sem képezi felülvizsgálat tárgyát
- nem került sor kifizetésre vagy előleg-elszámolásra.

A 2001 előtti alvó projektek (régi fennálló kötelezettségvállalások) nem szerepelnek ebben a táblázatban.

A lassú kötelezettségvállalásokat három kategóriába sorolták:

Projektek, amelyeknek nyitva kell maradniuk, lezárandó projektek, ismeretlen státuszú projektek.

A feltüntetett könyv szerinti értékek a kötelezettségvállalás tárgyát képező, de ki nem fizetett összegek összegét mutatják, a közös megnevezés szerint ezek a „fennálló kötelezettségvállalások”.

Az alábbi megjegyzések között magyarázó jegyzetek szerepelnek azon egy millió euro könyv szerinti értéket meghaladó projektekkel kapcsolatban, amelyeknek a látható inaktivitásuk ellenére nyitva kell maradniuk, vagy amelyekre nézve nem lehetett beszerezni a projekt státuszát igazoló bizonyítékokat.

Allokációk	7				8				9				Összesen			
	A kötelezettségvállalásból még meg nem fizetett összeg	Nyitva hagyandó egyenleg	Lezárandó egyenleg	Ismeretlen státuszú	A kötelezettségvállalásból még meg nem fizetett összeg	Nyitva hagyandó egyenleg	Lezárandó egyenleg	Smeretlen státuszú	A kötelezettségvállalásból még meg nem fizetett összeg	Nyitva hagyandó egyenleg	Lezárandó egyenleg	Smeretlen státuszú	A kötelezettségvállalásból még meg nem fizetett összeg	Nyitva hagyandó egyenleg	Lezárandó egyenleg	Smeretlen státuszú
Programozható támogatás	2,15	0,96	1,02	0,18	32,84	15,10	1,92	15,82	82,44	44,05	0,47	37,93	117,43	60,10	3,41	53,92
FAS					4,47	2,77	1,71						4,47	2,77	1,71	
Sürgősségi segély																
Segély menekültek részére					2,86	2,72	0,15						2,86	2,72	0,15	
Stabex					24,60	24,55	0,05						24,60	24,55	0,05	
Sysmin																
Kamattámogatások					19,89	19,89							19,89	19,89		
Kockázati tőke	15,20	15,20			90,54	90,20	0,35						105,74	105,40	0,35	
Előző EFA-k									1,29	1,17		0,12	1,29	1,17		0,12
Kamatok EFA-ból					0,15		0,15						0,15			
Mindösszesen	17,35	16,16	1,02	0,18	175,36	155,22	4,18	15,82	83,73	45,22	0,47	38,05	276,44	216,59	5,66	54,04

4.1.2. táblázat

A „FENNTARTANI KÍVÁNT” ALVÓ PROJEKTEK OSZTÁLYOZÁSA

1. Stabex projektek

(millió EUR)

	Ország	Projektek	Fennálló kötelezettségvállalások
8. EFA	Mauritánia	Stabex 98 – kalmár, északi pézsmapolip, közöséges tintahal	14,75
	Ruanda	Mentesség 195. cikk a) pont – kávé	0,43
	Szenegál	Mentesség 195. cikk a) pont – olaj	2,45
	Szudán	Stabex 98 – gyapot	4,83
	Tanzánia	Mentesség 195. cikk a) pont – nyers kávé	1,01
	Togo	Mentesség 195. cikk a) pont – kakaó	0,08
	Togo	Mentesség 195. cikk a) pont – kávé	0,33
	Togo	Mentesség 195. cikk a) pont – gyapot	0,66
Összesen			24,55

2. EBB projektek

(millió EUR)

	Ország	Projektek	Fennálló kötelezettségvállalások
7. EFA	Jamaica	Port Antonio – vízellátás és csatornázás	15,00
	Tuvalu	DBT II átfogó hitel	0,20
8. EFA	Botswana	Francistown – vízellátás	2,10
	Barbados	Barbados – repülőtér-fejlesztés	1,54
	Kamerun	Csád-Kamerun olajkiviteli rendszer	9,35
	Csád	Csád-Kamerun olajkiviteli rendszer	6,25
	Csád	Pénzügyi szektornak nyújtott globális kölcsön	0,50
	Dominikai Köztársaság	GL II A pénzügyi szektor	4,51
	Dominikai Köztársaság	GL II B pénzügyi szektor	3,44
	Etiópia	Etióp Fejlesztési Bank	25,00
	Guinea	Conakry autonóm kikötő	12,00
	Guyana	Energiaprojekt	20,00
	Guyana	Iped II	0,46
	Malawi	Kangankunde bányászati projekt	0,30
	Mauritius	Plaines Wilhems – csatornaellátási projekt	7,46
	Mozambik	Motraco II	0,58
	Saint Lucia	Saint Lucia-i bank GL	3,00
	Saint Lucia	Saint Lucia-i bank GL	0,84
Szváziföld	Motraco II	1,75	
Szváziföld	SEB III maguga	7,00	
Trinidad és Tobago	Caribbean microfinance Ltd	4,00	
9. EFA (volt 6.)	Mozambik	Motraco II	1,17
Összesen			126,80

4.2.1. táblázat

A KIFIZETŐHELYEK MÉG EL NEM SZÁMOLT PÉNZFORGALMI TÉTELEI

A kifizetőhelyek számláin szereplő, 2006 végén az engedélyezésre jogosult tisztviselő számláira még átvezetendő bevételek és kiadások (kedvezményezett államok szerinti bontásban).

A pénzügyi kimutatások közzétételekor a szóban forgó bevételek és kiadások döntő többsége az érintett projektek számláin szerepelt.

(ezer euróban)

Ország	Bevétel/Kiadás		Összesen
	2006 előtt	2006 folyamán	
AKCS-államok összesen	2 684,66	(6,53)	2 678,12
BARBADOS	32,14	—	32,14
CSÁD	(6,27)	—	(6,27)
KAMERUN	75,70	—	75,70
KONGÓ (BRAZZAVILLE)	39,76	—	39,76
DOMINIKA	0,52	—	0,52
EGYENLÍTŐI-GUINEA	0,00	—	0,00
ETIÓPIA	(0,74)	—	(0,74)
GAMBIA	29,17	—	29,17
BISSAU-GUINEA	162,30	—	162,30
GUINEA	21,81	—	21,81
MADAGASZKÁR	405,95	—	405,95
MALAWI	174,01	—	174,01
MAURITÁNIA	121,67	—	121,67
NAMÍBIA	210,50	—	210,50
PÁPUA ÚJ-GUINEA	—	—	0,00
SALAMON-SZIGETEK	(61,14)	—	(61,14)
SAINT VINCENT ÉS GRENADINE-SZIGETEK	—	(19,38)	(19,38)
TANZÁNIA	41,60	—	41,60
UGANDA	(7,86)	—	(7,86)
ZAMBIA	1 423,89	—	1 423,89
ZIMBABWE	0,15	—	0,15
Egyéb AKCS-ország (regionális, fed gpr.)	21,47	12,84	34,31
TOT	4,69	—	4,69
Összesen	2 689,35	(6,53)	2 682,82
2005.12.31-i állapot			2 809,12
Éves változás:			(4,50 %)

4.2.2. táblázat

A TANULMÁNYI ÖSZTÖNDÍJAKRA ÉS A TECHNIKAI SEGÍTSÉGNYÚJTÁS CÉLJÁVAL KÖTÖTT SZERZŐDÉSEKRE KIFIZETETT ELŐLEGEK 2006.12.31-ÉN

Az előlegeket a bizottsági küldöttségeknek, valamint a tagállamok azon hivatalainak fizetik ki, amelyek a tanulmányi ösztöndíjakat és a technikai segítségnyújtás céljával kötött szerződéseket kezelik a Bizottság nevében. A kiadási jelentések megérkezését követően ezeket az előlegeket rendszeresen elszámolják, majd újra feltöltik a keretet a kezelt tanulmányi ösztöndíjak és technikai segítségnyújtási szerződések számának függvényében.

A 2006 és 2005 végén fennálló előlegek összegei alább kerülnek bemutatásra.

(ezer euróban)

	2005.12.31.	2006.12.31.
TANULMÁNYI ÖSZTÖNDÍJAK	1 403,3	1 145,4
Bizottsági küldöttségek	1 107,5	755,9
BURKINA FASO	46,9	46,9
KAMERUN	89,3	30,7
ELEFÁNTCSONTPART	398,3	133,0
JAMAICA	26,3	26,3
KENYA	41,5	41,5
LIBÉRIA	45,0	45,0
MAURITIUS	23,5	23,5
RUANDA	53,6	53,6
SZENEGÁL	43,1	43,1
TANZÁNIA	139,3	77,2
NIGÉRIA	78,7	78,7
ZAMBIA	28,4	28,4
EGYÉB BIZOTTSÁGI KÜLDÖTTSÉGEK	93,6	128,2
Tagállami hivatalok	295,8	389,5
FRANCIAORSZÁG/CIES	54,4	0,8
NÉMETORSZÁG/INWENT	0,9	0,9
HOLLANDIA/NUFFIC	13,0	13,0
PORTUGÁLIA/INSTITUTO DA COOPERAÇÃO PORTUGUESA	- 97,0	50,3
EGYESÜLT KIRÁLYSÁG/BRITISH COUNCIL	324,5	324,5
TECHNIKAI SEGÍTSÉGNYÚJTÁS*	437,2	437,2
AEC	437,2	437,2
Összesen	1 840,5	1 582,6

4.2.3. táblázat

OLASZ TÁRSFINANSZÍROZÁS

Az Európai Bizottság 1985-ben megállapodást írt alá az olasz kormánnyal a Bizottság által kezelt fejlesztési projektek társfinanszírozásáról.

A megállapodást ezt követően az olasz kormány és a fejlesztésért felelős biztos közötti levélváltások nyomán többször, legutóbb 2004. december 31-ig meghosszabbították.

A Bizottság ezt követően az E/1588/2004 írásbeli eljárás útján határozatot hozott a társfinanszírozási keret-megállapodás végrehajtásáról. A határozat megállapítja a megállapodás keretében tett kötelezettségvállalások költségvetési és szabályozási keretét. Ennek szellemében a Bizottság határozata előírja, hogy a Bizottság a társfinanszírozást az EFA pénzügyi szabályzatában megállapított szabályoknak megfelelően hajtja végre, valamint hogy e határozat értelmében az EFA felhatalmazás vagy továbbadott felhatalmazás által engedélyezésre jogosult tisztviselői jogosultak kezelni Olaszország e társfinanszírozáshoz való hozzájárulását. A felhatalmazás által engedélyezésre jogosult tisztviselő jogosult továbbá az alkalmazandó szabályokkal összhangban megállapítani a végrehajtás végleges határidejét.

2006-ban az AKCS-országokbeli projektek vonatkozásában a Bizottság által kezelt olasz pénzeszközök helyzete a következőképpen alakult (euróban):

(euróban)						
Projekt szám	Ország	Projekt	Egyenlegd 2005.12.31.	Hozzájárulás	Kifizetések	Egyenleg 2006.12.31.
ITA COF 1	BURUNDI	REG. – Ruzizi II	0,00	0,00	0,00	0,00
ITA COF 2	ZÖLD-FOKI-SZIGETEK	Repülőtér	0,00	0,00	0,00	0,00
ITA COF 3	AKCS	AKCS – Fiere	0,00	0,00	0,00	0,00
ITA COF 4	AKCS	AKCS – Fiere	0,00	0,00	0,00	0,00
ITA COF 5	TOGÓ	CIMAO	0,00	0,00	0,00	0,00
ITA COF 6	BISSAU-GUINEA	M'Pack út	0,00	0,00	0,00	0,00
ITA COF 7	AKCS	AKCS – Fiere	0,00	0,00	0,00	0,00
ITA COF 8	ZAIRE	A.T. Ofida	0,00	0,00	0,00	0,00
ITA COF 9	ZAMBIA	Sysmin II	438 254,02	0,00	0,00	438 254,02
ITA COF 10	TANZÁNIA	Musoma út	0,00	0,00	0,00	0,00
ITA COF 11	ZAIRE	Parco Virunga	155 561,80	0,00	0,00	155 561,80
ITA COF 12	BISSAU-GUINEA	Farim híd	3 034,20	0,00	0,00	3 034,20
ITA COF 13	SZUDÁN	Cukor	0,00	0,00	0,00	0,00
ITA COF 14	SZUDÁN	Acéllátás	0,00	0,00	0,00	0,00
ITA COF 15	ZAIRE	A.T. Kivu	202 332,84	0,00	0,00	202 332,84
ITA COF 16	ZAIRE	Ivóvíz	0,00	0,00	0,00	0,00
ITA COF 17	TANZÁNIA	Vasút	0,00	0,00	0,00	0,00
ITA COF 18	DOMINIKAI KÖZÖSSÉG	Száritó	0,00	0,00	0,00	0,00
ITA COF 19	AKCS	AKCS – Fiere	0,00	0,00	0,00	0,00
ITA COF 20	BURKINA FASO	DIAPER II	35 326,10	0,00	0,00	35 326,10
ITA COF 21	MAURITIUS	Cipőipar	0,00	0,00	0,00	0,00
ITA COF 22	BOTSWANA	K. repülőtér	160 586,01	0,00	0,00	160 586,01
ITA COF 23	SZOMÁLIA	Szomália – keleti marhavész	1 694 318,41	0,00	0,00	1 694 318,41
ITA COF 24	BISSAU-GUINEA	Olajimport	194 860,96	0,00	0,00	194 860,96
ITA COF 25	MALI	Nioro	169 812,57	0,00	0,00	169 812,57
ITA COF 26	ANGOLA	Boavida kórház	161 422,54	0,00	0,00	161 422,54
ITA COF 27	TANZÁNIA	Kórház P.	9 592,49	0,00	0,00	9 592,49

(euróban)

Projekt szám	Ország	Projekt	Egyenlegd 2005.12.31.	Hozzájárulás	Kifizetések	Egyenleg 2006.12.31.
ITA COF 28	DZSIBUTI	IGADD élelmiszerprojekt	3 031,61	0,00	0,00	3 031,61
ITA COF 29	SEYCHELLE-SZIGETEK	Technikai segítségnyújtás	51 073,21	0,00	0,00	51 073,21
ITA COF 30	AKCS	AKCS – Fiere	0,00	0,00	0,00	0,00
ITA COF 31	BURUNDI	Rutana Kankuzo	154 846,04	0,00	0,00	154 846,04
ITA COF 32	KONGÓ	Kinkala B. út	0,00	0,00	0,00	0,00
ITA COF 33	GUI. CONAKRY	Fouta Djalon	305 162,33	0,00	0,00	305 162,33
ITA COF 34	SZENEGÁL	2. sz. országos út	0,00	0,00	0,00	0,00
ITA COF 35	ZAIRE	Film Kivu	0,00	0,00	0,00	0,00
ITA COF 36	BURKINA FASO	Technikai segítségnyújtás	89 763,43	0,00	0,00	89 763,43
ITA COF 37		A társfinanszírozás kamata	13 871 143	6 732 041,00	10 895 830,00	9 707 353
ITA COF 38	TANZÁNIA	Pemba kikötő	0,00	0,00	0,00	0,00
ITA COF 39	ANGOLA	Lubango út	200 500,00	0,00	0,00	200 500,00
ITA COF 40		Igazgatási kiadások	408 419,64	609 749,31	533 617,23	484 551,70
ITA COF 41	MOZAMBIK	Technikai segítségnyújtás	78 963,69	0,00	0,00	78 963,69
ITA COF 42	MOZAMBIK	Maputo	14 387,00	0,00	0,00	14 387,00
ITA COF 43	MOZAMBIK	Menekültek	0,00	0,00	0,00	0,00
ITA COF 44	MADAGASZKÁR	Manambery híd	65 250,91	0,00	0,00	65 250,91
ITA COF 45	MOZAMBIK	Gyermekek támogatása	11 295,81	0,00	0,00	11 295,81
ITA COF 46	ANGOLA	A Szociális támogatás és újraelleszkedés minisztériumának (Minars) támogatása	497,94	0,00	0,00	497,94
ITA COF 47	AKCS	AKCS-Konf Lomé IV után	2 708,00	0,00	0,00	2 708,00
ITA COF 48	ANGOLA	Kis- és középvállalatok	27 750,00	0,00	0,00	27 750,00
ITA COF 49	SADC	KKV- Workshop	0,00	0,00	0,00	0,00
ITA COF 50	SZOMÁLIA	Újjáépítés	13 966 188,24	4 981 063,00	1 675 657,20	17 271 594,04
ITA COF 51	TANZÁNIA	Bogamoyo út	1 636 461,45	0,00	250 156,92	1 386 304,54
ITA COF 52	SZOMÁLIA	PACE	478 535,75	0,00	0,00	478 535,75
ÖSSZESEN			34 591 079,99	12 322 853,31	13 355 261,35	33 558 671,95

Össességében 52, AKCS-országokban végrehajtott projekt részesült olasz társfinanszírozásban az előbb említett megállapodás aláírása óta, amelyek közül egy tanzániai projektet lezártak az év folyamán, egy másik, Szomália újjáépítését célzó projekt pedig még folyamatban van.

A Szomália újjáépítését célzó program keretében semmilyen újabb szerződés vagy módosító záradék nem került aláírásra. Jelenleg egy 2006-os ajánlattételi felhívást követően több támogatási javaslat készül, ezek várhatóan 2007-ben konkretizálódnak.

3. AZ EBB PÉNZÜGYI ADATAI

3.1. A BERUHÁZÁSI HITELKERET EREDMÉNYKIMUTATÁSA

(ezer euróban)

	Megjegyzé- sek	A 2006.12.31-vel vég- ződő év	A 2005.12.31-vel vég- ződő év
Kamatok és hasonló bevételek		23 816	12 376
Kölcsönökből		21 556	12 117
Kamattámogatásokról		162	—
Kincstári letétekből		2 098	259
Kamatkiadások és hasonló díjak		(2 493)	(1 103)
Származtatott (derivatív) eszközökből		(2 483)	(1 103)
Egyéb forrásokról		(10)	—
Nettó kamatbevétel		21 323	11 273
Nettó díj- és jutalékbevétel	5	4 366	708
Pénzügyi műveletek			
Pénzügyi műveletek nettó eredménye	6	(153)	1 008
Kölcsönök és tőkebefektetések értékvesztése miatti veszteség	9	(1 823)	(1 918)
A tagállamok egyedi hozzájárulása az általános igazgatási kiadásokhoz	7	33 913	32 455
Általános igazgatási kiadások	7	(33 913)	(32 455)
Az év nettó nyeresége		23 713	11 071

A megjegyzések a pénzügyi kimutatások megjegyzéseire vonatkoznak.

3.2. A BERUHÁZÁSI HITELKERET MÉRLEGE

(ezer euróban)

	Megjegyzé- sek	31.12.2006	31.12.2005
ESZKÖZÖK			
Pénzeszközök és azzal egyenértékű eszközök	8	190 780	194 916
Származékos pénzügyi eszközök	12	8 473	—
Kölcsönök és tőkebefektetések	9		
Kölcsönök		338 997	196 731
ebből elhatárolt kamat		3 784	2 722
Tőkebefektetések		66 449	30 886
A hozzájárulást fizetőkkel szembeni követelések	10	103 913	92 455
Egyéb eszközök	11	1 365	351
Eszközök összesen		709 977	515 339
KÖTELEZETTSÉGEK			
Származékos pénzügyi eszközök	12	—	5 584
Harmadik féllel szembeni kötelezettségek	13	134 425	115 655
Halasztott bevételek	14	7 908	186
Egyéb kötelezettségek	15	1 463	—
Kötelezettségek összesen		143 796	121 425
TAGÁLLAMOKTÓL ÉRKEZŐ TŐKE			
Lehívott tagállami hozzájárulások	16	515 000	370 000
Visszatartott nyereség		41 184	17 471
Valós érték tartalék		9 997	6 443
Tőke összesen		566 181	393 914
Kötelezettségek és tagállami források összesen		709 977	515 339

A megjegyzések a pénzügyi kimutatások megjegyzéseire vonatkoznak.

3.3. A BERUHÁZÁSI ESZKÖZ PÉNZFORGALMI KIMUTATÁSA

(ezer euróban)

	A 2006.12.31-vel végződő év	A 2005.12.31-vel végződő év
Működési tevékenységekből származó pénzforgalom		
A pénzügyi év nyeresége	23 713	11 071
Kiigazítás		
Tőkebefektetésekből származó veszteség	130	1 918
Kölcsönökből származó veszteség	1 693	—
Tőkésített kamatok	(4 303)	(1 978)
A passzív időbeli elhatárolások növekedése	8 038	468
A működési tevékenységekből származó nyereség	29 271	11 479
Nettó hitelkifizetés	(157 004)	(107 817)
Visszafizetések	3 585	863
A származékos termékek valós értékének változásai	(14 057)	5 441
Az előre történő fizetések és hitelekkel kapcsolatos elhatárolt bevételek növekedése	(1 062)	(2 404)
A tőkebefektetések növekedése	(31 965)	(5 854)
Tőkebefektetésekből származó bevételek	25	—
Egyéb eszközök állománynövekedése	(1 014)	(351)
Egyéb kötelezettség-állománynövekedése	1 463	—
Működési tevékenységekből származó nettó pénzeszközök	(170 758)	(98 643)
Pénzügyi tevékenységekből származó pénzforgalom		
Tagállami eszközökből befizetve	145 000	210 000
A hozzájárulások befizetőivel szembeni követelések (növekedése)/csökkenése	(11 458)	(32 455)
A kamattámogatások miatti kötelezettségek nettó növekménye	17 312	78 200
Harmadik fél által befizetendő összegekben bekövetkezett növekedés	1 458	32 455
Finanszírozási tevékenységekből származó nettó pénzeszközök	152 312	288 200
Az árfolyamváltozások hatásai a kölcsönökre és a tőkebefektetésekre	14 310	(6 431)
Pénzforgalmi kimutatás – összefoglaló		
Pénzeszközök és azzal egyenértékű eszközök a pénzügyi év kezdetén	194 916	11 790
Működési tevékenységekből származó nettó pénzeszközök	(170 758)	(98 643)
Finanszírozási tevékenységekből származó nettó pénzeszközök	152 312	288 200
Az árfolyamváltozások hatásai a kölcsönökre és a tőkebefektetésekre	14 310	(6 431)
Pénzeszközök és azzal egyenértékű eszközök a pénzügyi év végén	190 780	194 916

3.4. KIMUTATÁS A TŐKEBEFEKTETÉSI HITELKERET VÁLTOZÁSAIRÓL

(ezer euróban)

a 2006. december 31-vel végződő évre	A „tagállami hozzájárulások” eszköz	Visszatartott nyereség	Az értékesíthető befektetések valós érték tartaléka	Tőke összesen
2004. december 31-én	160 000	6 400	(899)	165 501
Az év során lehívott tagállami hozzájárulások	230 000	—	—	230 000
Az év során törölt tagállami hozzájárulások	(20 000)	—	—	(20 000)
Az év nettó nyeresége	—	11 071	—	11 071
A valós érték változása az év folyamán	—	—	7 342	7 342
2005. december 31-én	370 000	17 471	6 443	393 914
Az év során lehívott tagállami hozzájárulások	145 000	—	—	145 000
Az év nettó nyeresége	—	23 713	—	23 713
A valós érték változása az év folyamán	—	—	3 554	3 554
2006. december 31-én	515 000	41 184	9 997	566 181

3.5. MEGJEGYZÉSEK A PÉNZÜGYI KIMUTATÁSOKHOZ

3.5.1. ÁLTALÁNOS INFORMÁCIÓK

A beruházási eszközt (a továbbiakban: az eszköz) az afrikai, karibi és csendes-óceáni országok csoportja (az AKCS-államok) és az Európai Unió és tagállamai közötti tárgyalások eredményeként létrejött, 2000. június 23-án aláírt és 2005. június 25-én módosított, együttműködési és fejlesztési támogatást célzó Cotonou-i megállapodás (továbbiakban: a megállapodás) keretében hozták létre.

Az eszközt az Európai Beruházási Bank (a továbbiakban: az EBB vagy a Bank) kezeli. A megállapodás feltételei szerint az eszköz finanszírozására az AKCS-államok számára 2 200 millió EUR, valamint a TOT-ok számára 20 millió EUR allokálható (az Európai Közösség és a tengerentúli országok és területek társulásáról szóló, 2001. november 27-i tanácsi határozatnak megfelelően). A megállapodás keretében az EBB a saját forrásaiból nyújtott kölcsönöket is kezeli. Valamennyi egyéb, a megállapodás szerinti pénzügyi forrást és eszközt az Európai Bizottság igazgat.

3.5.2. LÉNYEGES SZÁMVITELI POLITIKÁK

A beszámolóképzítés alapja

Az eszköz pénzügyi kimutatásait az Európai Unió által elfogadott nemzetközi beszámolóképzítési standardokkal (IFRS) összhangban készítették el.

Az alkalmazott számviteli politikák összhangban vannak az IFRS-sel, valamint a meghatározott jogi formájú társaságok, a bankok és más pénzügyi intézmények, illetve biztosítóintézetek éves és összevont (konszolidált) éves beszámolóiról szóló 2001. szeptember 27-i 2001/65/EK és 2003. június 18-i 2003/51/EK irányelvvel módosított, a bankok és más pénzügyi intézmények éves beszámolójáról és konszolidált éves beszámolójáról szóló, 1986. december 8-i 86/635/EGK tanácsi irányelv (a továbbiakban: az irányelvek) általános alapelveivel.

Jelentős számviteli feltevések és becslések

A pénzügyi kimutatások IFRS-sel összhangban történő összeállítása szükségessé teszi bizonyos kritikus számviteli becslések alkalmazását. Azt is megköveteli, hogy a vezetőség mérlegeljen az eszköz számviteli politikájának alkalmazása során. Meghatározásra kerültek azok a területek, amelyekhez nagyobb fokú mérlegelés vagy összetettség kapcsolódik, illetve azok a területek, amelyeken a feltételezések és becslések jelentős hatással vannak a pénzügyi kimutatásokra.

A döntések és becslések használata a következő területeken a legjelentősebb:

Pénzügyi eszközök valós értéke

Amennyiben a pénzügyi eszközök és pénzügyi kötelezettségek mérlegben szereplő valós értéke nem vezethető le az aktív piacokból, akkor azokat különböző – matematikai modelleket tartalmazó – értékelési technikák segítségével határozzák meg. Az e modellekhez használt adatokat lehetőség szerint megfigyelhető piacokról nyerik, de amennyiben ez nem lehetséges, a valós érték megállapításánál bizonyos fokú mérlegelésre van szükség. A becslés magában foglalja a likviditás vizsgálatát, és olyan modell-adatokat, mint a korreláció vagy a hosszú lejáratú derivatívák volatilitása.

Kölcsönökből és előlegekből származó értékvesztés

Minden jelentés összeállításakor felülvizsgálják az eszköz problémás kölcsöneit és előlegeit, így értékelve, hogy az eredménykimutatásban ki kell-e mutatni értékvesztést. A vezetőség értékítéletére különösen a jövőbeli pénzáramlás összegének és időzítésének becslése során van szükség, a tartalék szintjének megállapításához. Az ilyen becslések számos tényezővel kapcsolatos feltevéseken alapulnak, a tényleges eredmények ettől eltérhetnek, amelynek következtében a tartalék jövőbeni nagysága változhat. A jelentős egyedi kölcsönökre és előlegekre képzett különleges tartalékon felül az eszköz általános veszteségre is képez tartalékot olyan kockázatokkal szemben, amelyek ugyan önmagukban nem tennék szükségessé különleges tartalék képzését, ám a nemfizetés kockázata nagyobb, mint amikor eredetileg nyújtották őket. Ez az általános tartalék a kölcsön vagy a befektetés belső minősítésében a kölcsön nyújtása, ill. a befektetés végrehajtása óta bekövetkezett bármilyen romlásán alapszik. Ezek a belső minősítések olyan tényezőket vesznek figyelembe, mint az országkockázat bármilyen romlása, az ipar, a technológiai avulás, valamint az azonosított strukturális gyengeségek vagy a pénzforgalomban bekövetkezett romlás.

Nem jegyzett tőkebefektetések értékelése

A nem jegyzett tőkebefektetések értékelése általában a következő tényezők egyikén alapszik:

- jelenlegi, független piaci tranzakciók;
- olyan másik eszköz jelenlegi valós értéke, amely alapjában véve azonos;
- a hasonló feltételek mellett működő, hasonló kockázati tényezőkkal rendelkező tételre alkalmazandó, az aktuális rátával diszkontált várható pénzforgalom; vagy
- egyéb értékelési modellek.

A pénzforgalom és a nem jegyzett tőkebefektetések diszkonttényezőinek meghatározása jelentős becslést kíván. Az eszköz időszakonként beállítja az értékelési technikákat, és teszteli az érvényességüket, oly módon, hogy vagy az ugyanezen eszközben megfigyelhető aktuális piaci tranzakciók árait használja fel, vagy pedig más rendelkezésre álló, megfigyelhető piaci adatokat vesz alapul.

Tőkebefektetések értékvesztése

Az eszköz értékvesztést számol abban az esetben, ha az értékesítésre rendelkezésre álló tőkebefektetéseknek a valós érték jelentősen vagy tartósan a bekerülési érték alá csökken, illetve akkor, ha a veszteség egyéb módon bizonyított. Annak meghatározása, hogy a csökkenés jelentős vagy tartós, mérlegelő értékelésen alapul.

A számviteli politika változása

Az elfogadott számviteli politika azonos az előző pénzügyi évben alkalmazottal, kivéve a következő esetben:

Az eszköz elfogadta az IAS 39 *Pénzügyi Instrumentumok: Megjelenítés és értékelés* standard pénzügyi garancia szerződésekre vonatkozó módosítását (2005. augusztus), amely előírja, hogy a nem biztosítási szerződésnek tekintett pénzügyi garancia szerződéseket első elszámoláskor valós értéken kell értékelni, újraértékelése során pedig az alábbi két összeg közül a magasabbikon: az IAS 37 *Céltartalékok, függő kötelezettségek és függő követelések* standarddal összhangban megállapított összeg, illetve az először elszámolt összeg adott esetben az IAS 18 *Bevételek* standarddal összhangban elszámolt kumulált értékcsökkenéssel csökkentve.

Közzétettek olyan, az eszköz által még el nem fogadott új szabványokat, illetve már meglévő szabványok módosítását és értelmezését, amelyek kötelező érvénnyel bírnak az eszköz 2006. március 1-én és utána kezdődő elszámolási időszakaira nézve:

- IFRS 7 Pénzügyi eszközök: Közzétételek (a 2007. január 1-jén vagy azután kezdődő éves időszakokra érvényes): a standard olyan közzétételeket ír elő az eszköz számára, amelyek lehetővé teszik a felhasználóknak az eszköz pénzügyi eszközei jelentőségének és az e pénzügyi eszközökből adódó kockázatok természetének és mértékének felmérését.
- Az IAS 1 A pénzügyi kimutatások prezentálása standard módosítása (a 2007. január 1-jén vagy azután kezdődő éves időszakokra érvényes): ez a módosítás olyan közzétételeket ír elő az eszköz számára, amelyek a pénzügyi kimutatások felhasználói számára lehetővé teszik a gazdálkodó egység tőkekezelésre vonatkozó célkitűzéseinek, politikáinak és eljárásainak értékelését.
- IFRIC 9 (a 2006. június 1-jén vagy azután kezdődő éves időszakokra érvényes): ez az értelmezés előírja, hogy a beágyazott származékos termék létezésének értékelését akkor kell elvégezni, amikor a gazdálkodó egység először válik szerződő félle, új értékelésre pedig csak abban az esetben kerül sor, ha a szerződésben történt módosítás jelentősen megváltoztatja a pénzforgalmat. Az eszköz még értékeli ezen értelmezés hatását, és feltételezése szerint ezen értelmezés elfogadása nem lesz hatással az eszköz összeállítandó pénzügyi kimutatásaira, ha 2007-ben alkalmazásra kerül.

A lényeges számviteli politikák összefoglalása

A mérleg likviditás szerint csökkenő sorrendben mutatja be az eszközöket és forrásokat, és nem tesz különbséget forgó- és befektetett eszközök, illetve rövid- és hosszú lejáratú kötelezettségek között.

1) Külföldi valuták átszámítása

Az eszköz pénzügyi kimutatásai euróban (EUR) készülnek, ami egyben a funkcionális és a prezentálási pénznem is.

A külföldi valutában történő tranzakciók átszámítása az IAS 21 standarddal összhangban a tranzakciók időpontjában érvényes átváltási árfolyamon történik.

Az eurótól különböző pénznemben meghatározott pénzügyi eszközöket és kötelezettségeket a mérlegfordulónapon érvényes átváltási árfolyamon számítják át euróra. Az átszámításból adódó nyereséget vagy veszteséget az eredménykimutatás tartalmazza.

A külföldi pénznemben megadott, eredeti bekerülési értéken nyilvántartott nem monetáris tételeket azon az átváltási árfolyamon számítják át, amely az eredeti ügylet napján érvényben volt. A külföldi pénznemben megadott, valós értéken nyilvántartott, nem monetáris tételeket a valós érték meghatározásának napján érvényes átváltási árfolyamon számítják át.

Az ügyleteknek az ügylet napján érvényestől eltérő árfolyamon történő elszámolásából adódó árfolyamkülönbségeit és az el nem számolt, külföldi pénznemben nyilvántartott monetáris eszközökből és kötelezettségekből keletkező, nem realizált árfolyamkülönbségeket az eredménykimutatás tartalmazza.

Az eredménykimutatásban szereplő tételeket a hónap végén érvényes átváltási árfolyamon számítják át euróra.

2) *Pénzeszközök és azzal egyenértékű eszközök*

Az eszköz a folyószámlákat, valamint az eredetileg három hónapnál nem hosszabb, rövid lejáratú betéteket sorolja a pénzzel egyenértékű eszközök közé.

3) *A derivatíváktól különböző befektetett pénzügyi eszközök*

A pénzeszközök elszámolása a teljesítés dátuma alapján történik.

Kölc s ö n ö k

Az eszköz által nyújtott kölcsönök akkor kerülnek kimutatásra az eszköz aktívái között, amikor megtörténik a fizetés a hitelfelvevő felé. A kölcsönöket először bekerülési értéken tartják nyilván (a visszatérített összegeket levonva), ami a kölcsön nyújtásához adott készpénz valós értéke, beleértve a tranzakciós költségeket, és a későbbiekben értékcsökkenési leírással csökkentett értéken értékelik, a tényleges hozam módszert alkalmazva, és levonva minden, értékvesztésre vagy behajthatatlanságra képzett céltartalékot.

T ő k e b e f e k t e t é s e k

A kezdeti értékelés után e közvetlen és közvetett tőkebefektetéseket értékesíthető pénzügyi befektetésnek minősítik és valós értéken tartják nyilván.

a. *Kockázati tőkealapok*

Minden kockázati tőkealap valós értéke – amennyiben számítása az IFRS-sel összeegyeztethető nemzetközi értékelési standardok alapján történik – az alap által közölt nettó eszközértéken alapul. Mindazonáltal az eszköz határozhat az alap által közölt nettó eszközérték kiigazításáról, amennyiben olyan kérdések merülnek fel, amelyek befolyásolhatják az értékelést.

Ha a valós érték megállapításához nem nemzetközileg elismert standardot alkalmaznak, az értékelést a mögötte meghúzó portfólió alapján készítik el.

b. *Közvetlen tőkebefektetések*

A befektetés valós értéke a rendelkezésre álló legfrissebb pénzügyi kimutatásokon alapul, adott esetben újra felhasználva a részesedés megszerzésekor alkalmazott modellt.

A tőkebefektetés nem realizált nyereségét és veszteségét mindaddig szerepeltetik a tőkén belül, amíg a befektetés értékesítésre, beszedésre nem kerül, vagy egyéb módon nem rendelkeznek vele, illetve amíg úgy nem határoznak, hogy az adott befektetésre értékvesztést számolnak el. Amennyiben egy értékesíthető befektetésre értékvesztést számolnak el, az eredménykimutatás tartalmazza a korábban a tőkében szerepeltetett, kumulált nem realizált nyereséget vagy veszteséget.

A nem jegyzett befektetések valós értékét elismert értékelési technikák alkalmazásával határozzák meg. E befektetéseket bekerülési értéken számolják el, ha a valós érték nem mérhető megbízható módon.

Biztosítékok

Az eredetileg valós értéken nyilvántartott pénzügyi biztosítékok a mérlegben az „Egyéb kötelezettségek” soron szerepelnek. Az első elszámolást követően az eszköz kötelezettségeit valamennyi garancia keretében az alábbi két összeg közül a magasabbikon értékelik: a leírással csökkentett biztosítási díj, vagy a garanciából eredő pénzügyi kötelezettségek teljesítéséhez szükséges kiadások lehető legjobb becslése alapján értékelik.

A pénzügyi garanciákhoz kapcsolódó kötelezettségek növekedését az eredménykimutatás „Hitelvesztéségből adódó kiadások” sora tartalmazza. A kapott díjat az eredménykimutatás „Nettó díjak és jutalékokból származó bevétel” sora tartalmazza, kiszámítása a garancia élettartama alatt lineárisan történik.

4) Befektetett pénzügyi eszközök értékvesztése

Az eszköz minden egyes mérlegfordulónapon értékeli, hogy van-e objektív bizonyíték a pénzügyi eszköz értékvesztésére. A pénzügyi eszközre nézve akkor és csak akkor merül fel, illetve számolandó el értékvesztési veszteség, ha objektív bizonyítékai vannak az eszköz kezdeti megjelenítését követően bekövetkezett egy vagy több esemény által eredményezett értékvesztésnek és a veszteséggel járó események hatással vannak a pénzügyi eszköz vagy pénzügyi eszköz-csoport becsült jövőbeli pénzáramaira, amelyeket megbízhatóan lehet becsülni. Az értékvesztést bizonyíthatja, ha a hitelfelvevő vagy a hitelfelvevők csoportja láthatólag jelentős pénzügyi nehézségekkel küszködik, késésben van a kamat- és tőkefizetéssel, fennáll a valószínűsége, hogy csődbe megy vagy egyéb pénzügyi átalakításra szorul, illetve a rendelkezésre álló adatok a becsült jövőbeli pénzáram mérhető csökkenésére utalnak, mint például a hátralék vagy a gazdasági feltételek késedelmes fizetéshez vagy nem fizetéshez vezető változása.

A költségvetési év végén kintlévő és értékcsökkenéssel csökkentett bekerülési értéken számított kölcsönökre értékvesztést számolnak el, amennyiben objektív bizonyíték van az eredeti szerződés szerinti összegük vagy azzal egyenértékű érték része vagy egésze behajthatatlan voltának kockázatára. Amennyiben objektív bizonyíték van rá, hogy tényleg értékvesztés történt, az értékvesztés összegét az eszköz könyv szerinti értéke és a becsült jövőbeli pénzforgalom jelenértéke közötti különbségben adják meg. Az eszköz könyv szerinti értékét különálló értékvesztési számla alkalmazásával csökkentik, az értékvesztés összege pedig szerepel az eredménykimutatásban. A kamatbevétel továbbra is a csökkentett könyv szerinti értéken halmozódik, az eszköz tényleges kamatlába alapján. A kölcsönöket a megfelelő értékhelyesbítéssel együtt akkor írják le, ha nincs kilátás a jövőbeli behajtásra. Amennyiben az értékvesztés után bekövetkezett esemény következtében az értékvesztés becsült összege növekszik vagy csökken, a különálló értékvesztési számla módosításával növelik vagy csökkentik a korábban megállapított értékvesztési összeget.

Mivel az eszköz minden egyes kölcsönre külön hitelkockázat-elemzést végez, nincs szükség átfogó értékvesztési céltartalékra.

Az értékesíthető tőkebefektetések esetében az eszköz minden mérlegfordulónapon értékeli, hogy van-e objektív bizonyíték arra, hogy értékvesztés történt. Objektív bizonyítéknak számít, ha a befektetés valós értéke jelentősen vagy tartósan a bekerülési érték alá csökken. Amennyiben az értékvesztés bebizonyosodott, a kumulatív veszteséget (amely a beszerzési költség és a jelenlegi valós érték különbsége, ez utóbbiból levonva a befektetés után elszámolt, az eredménykimutatásban korábban már szereplő értékvesztés összegét) eltávolítják a tőkéből, és az eredménykimutatásban szerepeltetik. A tőkebefektetésekből származó értékvesztés nem kerül visszairásra az eredménykimutatásban, a valós érték értékvesztés után bekövetkező növekedését közvetlenül a saját tőkében számolják el.

Az Európai Beruházási Bank kockázatkezelési egysége értékvesztés szempontjából legalább évente egyszer felülvizsgálja a befektetett pénzügyi eszközöket. Az ebből eredő kiigazítások magukban foglalják a leszámítolás összegének az eszközök élettartamára történő felosztását az eredménykimutatásban, valamint az eredeti értékvesztés újraértékeléséhez szükséges valamennyi kiigazítást.

5) Származtatott pénzügyi eszközök

A származékos pénzügyi eszközök közé tartoznak a keresztdevizás swap-ügyletek és a keresztdevizás kamatswap-ügyletek.

Szokásos működése keretében a valutaárfolyam-ingadozásokból eredő nyereségek vagy veszteségek ellensúlyozása érdekében az eszköz swap-ügyletekbe bocsátkozhat az eurótól különböző, olyan valutában feltüntetett specifikus kölcsönműveletek áthidalására, amelyekkel aktívan kereskednek.

Mindazonáltal a 2005. és 2006. december 31-i állapot szerint az eszköz nem bocsátkozott fedezeti ügyletekbe az IFRS-szabályok keretében. Ezért minden derivatívát valós értéken szerepeltetnek az eredménykimutatásban. A valós érték meghatározása elsősorban diszkontált pénzáram-modellek, opciós árazási modellek és harmadik felek ajánlata alapján történik.

A derivatívákat valós értéken, az eszközök között tartják nyilván, ha értékük pozitív, és a kötelezettségek között, ha értékük negatív. A kereskedés céljából tartott derivatívák valós értékében bekövetkező változásokat a „Pénzügyi műveletek nettó eredménye” tartalmazza.

6) *Hozzájárulások*

A tagállamok hozzájárulásai a követelések között szerepelnek a mérlegben azon tanácsi határozat napjától, amely rögzíti a tagállamok által az eszközbe fizetendő pénzügyi hozzájárulás összegét.

7) *A kölcsönökből származó kamatjövedelem*

Az eszköz által nyújtott kölcsönöket az eredménykimutatásban (kamatok és ahhoz hasonló jövedelmek) és a mérlegben (kölcsönök és előlegek) tartják nyilván az eredményelszámolás elve alapján, a tényleges kamatlábat használva, amellyel ha a becslült jövőbeli pénzbeli fizetéseket vagy pénzbevételeket a kölcsön várható élettartamára vitette diszkontáljuk, pontosan a kölcsön nettó könyv szerinti értékét kapjuk Amennyiben egy kölcsön nyilvántartott értéke értékvesztés következtében csökken, a kamatjövedelmet továbbra is az eredeti tényleges kamatlábat alkalmazva mutatják ki az új könyv szerinti értéken.

8) *Kamattámogatások*

Tevékenységének részeként az eszköz kamattámogatásokat is kezel a tagállamok nevében.

A tagállamok hozzájárulásának kamattámogatás fizetésére elkülönített része nem része az eszköz saját tőkéjének, hanem harmadik féllel szembeni kötelezettségnek minősül.

9) *A pénztár kamatjövedelme*

Az eszköz feltételei szerint és a 9. Európai Fejlesztési Alapra vonatkozó pénzügyi szabályzattal összhangban az EBB által az eszköz nevében kapott pénzeszközöket a Bizottság nevében vezetett számlára vezetik rá. Az eszköz részéről az EBB-nél elhelyezett, e bankbetétek után járó kamatok nem az eszköz számlájára kerülnek, mivel ezeket közvetlenül az Európai Bizottság részére kell kifizetni.

A visszaáramlások – a tőke- és kamat-visszafizetések vagy pénzügyi műveletekből származó jutalékok, és a visszaáramlásokra számított kamatok – az eszköz számlájára kerülnek.

10) *Díjak, jutalékok és osztalékok*

A meghatározott időszakon keresztül nyújtott szolgáltatások után kapott díjakat a szolgáltatás nyújtásának megfelelően könyvelik le jövedelemként. A kötelezettségvállalási díjakat elhatárolják, és a tényleges kamatláb módszert alkalmazva a kapcsolódó kölcsön nyújtásától annak visszafizetéséig terjedő időszakra könyvelik el jövedelemként.

A tőkebefektetésekhez kapcsolódó osztalékokat azok beérkezésekor könyvelik le.

11) *Adózás*

Az Európai Közösségek Egységes Tanácsának és Egységes Bizottságának létrehozásáról szóló, 1965. április 8-i szerződéshez csatolt, az Európai Közösségek kiváltságairól és mentességeiről szóló jegyzőkönyv előírja, hogy az Európai Közösségek eszközei, bevételei és egyéb tulajdonai mentesek minden közvetlen adó alól.

12) *Az előző évi adatok újracsoportosítása*

A korábbi évek egyes adatait – amennyiben szükséges volt – újracsoportosították, hogy megfeleljenek a változásoknak és összehasonlíthatóak legyenek az adatok ideai évi bemutatásával.

3.5.3. KOCKÁZATKEZELÉS

1) *Hitelkockázat*

Ez a szakasz pénzügyi információval szolgál az eszköz által végrehajtott befektetésekről.

Az alábbi táblázat az eszköz kitettségének a hitelfelvevő természete szerinti megoszlását mutatja be.

(ezer euróban)

Folyósított kitettség	2006	2005
Magán hitelfelvevők	378 428	225 174
Állami hitelfelvevők	23 234	—
Összesen	401 662	225 174

Az alábbi táblázat az eszköz kitettségének az alkalmazott beruházási eszközök szerinti megoszlását mutatja be.

(ezer euróban)

Folyósított kitettség	2006	2005
Előnyös besorolású kölcsönök (folyósított kitettség)	226 392	111 671
<i>ebből átfogó kölcsönök</i>	96 841	50 314
Alárendelt kölcsönök és kvázi saját tőke	108 821	82 617
Saját tőke	66 449	30 886
Összesen	401 662	225 174

Az alábbi táblázat az eszköz kitettségének ágazatok szerinti megoszlását mutatja be.

(ezer euróban)

Folyósított kitettség	2006	2005
Infrastruktúra	1 693	3 683
Ipar	182 783	140 597
Energia	38 291	—
Szolgáltatások	33 618	11 548
Mezőgazdaság	9 349	6 500
Szolgáltatások (pénzügyi tevékenységek)	39 087	12 532
Átfogó kölcsönök	96 841	50 314
Összesen	401 662	225 174

2) *Kamatkockázat*

Az alábbi táblázat áttekintést nyújt arról, milyen kamatkockázatnak van kitéve az eszköz befektetési révén.

(ezer euróban)

Folyósított kitettség	2006	2005
Rögzített kamatlábú kamatok	170 790	92 150
Lebegő kamatlábú kamatok	164 423	102 138
Nem kamatozó befektetések	66 449	30 886
Összesen	401 662	225 174

3) Likviditási kockázat

Az alábbi táblázat az eszköz forrásait és eszközeit a szerződésben meghatározott lejáratú napig hátralévő időszak alapján képzett lényeges lejáratú csoportokban tartalmazza.

(ezer euróban)

Likviditási kockázat	3 hónapig	3–12 hónap	1–5 év	5-nél több év	Összesen
ESZKÖZÖK					
Pénzeszközök és azzal egyenértékű eszközök	190 780	—	—	—	190 780
Származékos pénzügyi eszközök	—	—	1 558	6 915	8 473
Kölcsönök és tőkebefektetések					
Kölcsönök	1 945	1 518	15 714	319 820	338 997
Tőkebefektetések	—	—	—	66 449	66 449
A hozzájárulást fizetőkkel szembeni követelések	103 913	—	—	—	103 913
Egyéb eszközök	1 365	—	—	—	1 365
Eszközök összesen	298 003	1 518	17 272	393 184	709 977
KÖTELEZETTSÉGEK					
Tarozások a tagállamoknak	(134 425)	—	—	—	(134 425)
Halasztott bevételek	—	—	—	(7 908)	(7 908)
Egyéb kötelezettségek	(1 463)	—	—	—	(1 463)
Kötelezettségek összesen	(135 888)	—	—	(7 908)	(143 796)
Nettó likviditási pozíció 2006. december 31-én	162 115	1 518	17 272	385 276	566 181
Nettó likviditási pozíció 2005. december 31-én	174 110	397	2 192	217 215	393 914

4) Devizaárfolyam-kockázat

Az alábbi táblázat a megfelelő valuták szerint csoportosítva elemzi az eszköz forrásait és eszközeit.

(ezer euróban)

Árfolyamkockázat	EUR	USD	CAD	AKCS/TOT valuta	Összesen
ESZKÖZÖK					
Pénzeszközök és azzal egyenértékű eszközök	190 549	231	—	—	190 780
Származtatott pénzügyi eszközök	8 473	—	—	—	8 473
Kölcsönök és tőkebefektetések					
Kölcsönök	141 075	176 214	—	21 708	338 997
Tőkebefektetések	18 541	32 427	3 356	12 125	66 449
A hozzájárulást fizetőkkel szembeni követelések	103 913	—	—	—	103 913
Egyéb eszközök	—	965	—	400	1 365
Eszközök összesen	462 551	209 837	3 356	34 233	709 977
KÖTELEZETTSÉGEK					
Harmadik féllel szembeni kötelezettségek	(134 425)	—	—	—	(134 425)
Halasztott bevételek	(7 908)	—	—	—	(7 908)
Egyéb kötelezettségek	(1 463)	—	—	—	(1 463)
Kötelezettségek összesen	(143 796)	—	—	—	(143 796)
Valutapozíció 2006. december 31-én	318 755	209 837	3 356	34 233	566 181
Valutapozíció 2005. december 31-én	273 874	100 367	—	19 673	393 914
KÖTELEZETTSÉGVÁLLALÁSOK					
Nem folyósított hitelek és tőkebefektetések	717 974	149 820	—	—	867 794
Igénybe vett biztosítékok	—	—	—	7 925	7 925
Igénybe nem vett biztosítékok	63 875	—	—	—	63 875
	781 849	149 820	—	7 925	939 594

A Cotonou-i megállapodással összhangban a beruházási eszköz pénzügyi műveleteket hajthat végre az eurótól eltérő valutában, és így árfolyamkockázatnak lehet kitéve. Azonban ha létezik megfelelő swap-piac, akkor az eszköz swap-megállapodást köthet, hogy fedezze magát az árfolyamingadozásokkal szemben.

3.5.4. SZEGMENSINFORMÁCIÓK

Az IAS 14-gyel összhangban a beruházási eszköz elsődleges szegmensét a gazdasági műveletek, a másodlagosát pedig a földrajzi szegmens képezi.

Az eszköz tevékenysége elsősorban banki és pénztári műveleteket foglal magában.

A bankműveletek olyan projektekbe való beruházást jelentenek, amelyek célja a magánszféra-beli és a kereskedelmi elvek alapján működtetett közzsféra-beli gazdálkodó szervezetek beruházásainak támogatása. A főbb beruházási termékeket a kölcsönök, tőkebefektetések és a biztosítékok jelentik.

A pénztárműveletek a likviditási többlet befektetését, valamint az eszköz árfolyamkockázatának kezelését foglalják magukban.

A belső igazgatás érdekében az eszköz tevékenységeit öt régióra osztották fel.

Elsődleges jelentési forma – üzleti szegmens:

(ezer euróban)

2006. december 31-én	Pénztár	Bankműveletek	Összesen
A szegmensek bevételei	2 098	26 084	28 182
A szegmensek kiadásai és díjai	(2 646)	(1 823)	(4 469)
Éves nyereség			23 713
A szegmens eszközei	200 067	405 997	606 064
Allokátlan eszközök			103 913
Eszközök összesen			709 977
A szegmens kötelezettségei	1 128	8 243	9 371
Allokátlan kötelezettségek			134 425
Kötelezettségek összesen			143 796
Kötelezettségvállalások		939 594	939 594

Másodlagos jelentési forma – földrajzi szegmens:

(ezer euróban)

2006. december 31-én	Bevételek (*)	Eszközök összesen	Kötelezettségek összesen	Kötelezettségvállalások
A Karib-szigetek és Csendes-óceáni szigetek térsége	4 217	42 558	—	69 801
Közép- és Kelet-Afrika	2 216	56 713	7 707	296 819
Regionális Afrika és AKCS-államok	2 536	54 944	—	192 882
Dél-Afrika és az Indiai-óceán térsége	12 990	161 006	51	124 241
Nyugat-Afrika és Szahel	2 502	75 509	150	255 851
Egyéb (**)	—	319 247	135 888	—
Összesen	24 461	709 977	143 796	939 594

(*) A bevételek az eszköz működési tevékenységének nettó nyereségét jelentik (azaz kamat-, valamint kölcsönökből és kamattámogatásokból származó, hasonló jellegű bevételek, nettó díj- és jutalékbevételek, plusz vagy mínusz a kölcsönök és tőkebefektetések nyeresége illetve vesztesége).

(**) Az „Egyéb” földrajzi szegmens alatt a tagállamokkal és az Európai Beruházási Bankkal szembeni követelések és kötelezettségek, valamint az eszköz pénzeszközei és azzal egyenértékű eszközei szerepelnek.

3.5.5. NETTÓ DÍJ- ÉS JUTALÉKBEVÉTELEK

A nettó díj- és jutalékbevételek fő alkotóelemei a következők:

<i>(ezer euróban)</i>		
	2006	2005
Kölcsönök és tőkebefektetések díjai és jutalékai	4 168	684
A garancia díja	198	24
	4 366	708

3.5.6. PÉNZÜGYI MŰVELETEK NETTÓ EREDMÉNYE

Az ügyletekhez és árfolyamokhoz kapcsolódó nettó nyereség fő alkotóelemei a következők:

<i>(ezer euróban)</i>		
	2006	2005
Az árfolyamváltozások nettó eredménye	(14 210)	6 449
A származékos termékek valós értékének változásai	14 057	(5 441)
	(153)	1 008

3.5.7. ÁLTALÁNOS IGAZGATÁSI KIADÁSOK

Az általános igazgatási kiadások az Európai Beruházási Banknál (a továbbiakban: a Bank) az eszköz kezelése során felmerült tényleges költségeket foglalják magukban, mínusz a bank által közvetlenül az eszköz ügyfeleire kiszabott, norma szerinti értébecslési díjak által generált bevétel.

<i>(ezer euróban)</i>		
	2006	2005
Az Európai Beruházási Banknál felmerült tényleges költségek	35 413	33 364
Bevételek az eszköz ügyfeleire terhelt értébecslési díjakból	(1 500)	(909)
Nettó általános igazgatási kiadások	33 913	32 455

A 2003. április 8-i tanácsi határozat keretében a tagállamok megállapodtak, hogy a 9. Európai Fejlesztési Alap első 5 évében teljes mértékben fedezik a Banknak az eszköz kezelésével kapcsolatos minden felmerült költséget.

3.5.8. PÉNZESZKÖZÖK ÉS AZZAL EGYENÉRTÉKŰESZKÖZÖK

A pénzforgalmi kimutatás alkalmazásában a pénzeszközök és azzal egyenértékű eszközök a következő, a vásárlástól számított három hónapnál rövidebb lejáratú egyenlegeket foglalják magukban.

A pénzeszközök és azzal egyenértékű eszközök megoszthatók a tagállamoktól kapott és még szét nem osztott források, valamint az eszköz működési és pénzügyi tevékenységeiből származó források között.

<i>(ezer euróban)</i>		
	2006	2005
Befolyt, de még nem folyósított tagállami hozzájárulások	69 720	155 523
Pénzeszközök az eszköz pénzügyi és működési tevékenységeiből	121 060	39 393
	190 780	194 916

3.5.9. KÖLCSÖNÖK ÉS TŐKEBEFEKTETÉSEK

(ezer euróban)

	Kölcsönök	Tőkebefektetések	Összesen
2006. január 1-jén	194 009	30 886	224 895
A valós érték újraértékelésének változása	—	3 554	3 554
Értékvesztés	(1 693)	(130)	(1 823)
Az értékcsökkenéssel csökkentett bekerülési érték változása	(316)	—	(316)
Kifizetések	157 004	31 965	188 969
Tőkésített kamatok	4 303	—	4 303
Visszafizetések	(3 585)	(25)	(3 610)
Árfolyammozgások	(14 509)	199	(14 310)
2006. december 31-én	335 213	66 449	401 662

2006. december 31-én két műveletre számoltak el összesen 1,8 millió EUR értékvesztést. Az egyik művelet egy mauritániai kölcsönt érintett, 1,7 millió EUR értékvesztéssel.

A teljes tőkebefektetésen belül 15,2 millió eurót tesznek ki a tőzsdén jegyzett vállalatokban végrehajtott befektetések.

3.5.10. A HOZZÁJÁRULÁST FIZETŐKKEL SZEMBENI KÖVETELÉSEK

A hozzájárulást fizetőkkel szembeni követelések fő alkotóelemei a következők:

(ezer euróban)

	2006	2005
Lehívott, de meg nem fizetett hozzájárulás	70 000	60 000
Egyedi hozzájárulás az általános igazgatási kiadásokhoz	33 913	32 455
	103 913	92 455

3.5.11. EGYÉB ESZKÖZÖK

Az egyéb eszközök fő összetevői a következők:

(ezer euróban)

	2006	2005
Kölcsönök még be nem gyűjtött kamatai	551	351
Az EBB-vel szembeni követelések	814	—
	1 365	351

3.5.12. SZÁRMAZÉKOS PÉNZÜGYI ESZKÖZÖK

(ezer euróban)

2006. december 31-én	Szerződés szerinti, elvi összeg	Pozitív valós érték
Keresztdevizás swap-ügyletek	114 597	6 046
Keresztdevizás kamatswap-ügyletek	86 963	2 427
		8 473

(ezer euróban)

2005. december 31-én	Szerződés szerinti, elvi összeg	Negatív valós érték
Keresztdevizás swap-ügyletek	59 176	3 979
Keresztdevizás kamatswap-ügyletek	21 089	1 605
		5 584

3.5.13. HARMADIK FÉLLEL SZEMBENI KÖTELEZETTSÉGEK

A harmadik féllel szembeni kötelezettségek fő alkotóelemei a következők:

(ezer euróban)

	2006	2005
Az EBB-nek fizetendő, nettó általános igazgatási kiadások	33 913	32 455
Még nem folyósított kamattámogatások	100 512	83 200
	134 425	115 655

3.5.14. HALASZTOTT BEVÉTELEK

A halasztott bevételek fő összetevői a következők:

(ezer euróban)

	2006	2005
Halasztott kamattámogatások	7 687	—
Kölcsönök és tőkebefektetések halasztott jutaléka	221	186
	7 908	186

3.5.15. EGYÉB KÖTELEZETTSÉGEK

Az egyéb kötelezettségek fő összetevői a következők:

(ezer euróban)

	2006	2005
A Bizottságnak a hozzájárulási számlára tekintettel visszafizetendő díjazás	696	—
Az EBB-nek visszafizetendő összegek	767	—
	1 463	—

3.5.16. A TAGÁLLAMOK HOZZÁJÁRULÁSA AZ ESZKÖZHÖZ

A tagállamok eszközhöz nyújtott hozzájárulásaiból 625 millió EUR került lehívásra, ebből a tagállamok 555 millió eurót fizettek be. E hozzájárulásból 515 millió eurót az eszköz saját finanszírozásához rendeltek, 110 millió eurót pedig a kamattámogatások finanszírozásához.

2006. december 31-én az eszközhöz nyújtott tagállami hozzájárulások a következő képet mutatták:

(ezer euróban)

Tagállam	Hozzájárulás az eszközhöz	Hozzájárulás a kamattámogatásokhoz	Hozzájárulások összesen	Lehívott, de be nem fizetett (*)
Ausztria	13 648	2 914	16 562	1 855
Belgium	20 188	4 312	24 500	2 744
Dánia	11 021	2 354	13 375	1 498
Finnország	7 622	1 628	9 250	1 036
Franciaország	125 145	26 730	151 875	17 010
Németország	120 304	25 696	146 000	16 352
Görögország	6 437	1 376	7 813	875
Írország	3 193	682	3 875	434
Olaszország	64 581	13 794	78 375	8 778
Luxemburg	1 494	319	1 813	203
Hollandia	26 883	5 742	32 625	3 654
Portugália	4 995	1 068	6 063	679
Spanyolország	30 076	6 424	36 500	4 088
Svédország	14 060	3 002	17 062	1 911
Egyesült Királyság	65 353	13 959	79 312	8 883
Összesen	515 000	110 000	625 000	70 000

(*) 2006. december 18-án a Tanács rögzítette a tagállamok által 2007. január 19-ig fizetendő pénzügyi hozzájárulás összegét.

3.5.17. KÖTELEZETTSÉGVÁLLALÁSOK

Az eszköz kötelezettségvállalásai a következők:

	<i>(ezer euróban)</i>	
	2006	2005
Nem folyósított kölcsönök	779 241	489 310
A tőkebefektetésekhez kapcsolódó, nem teljesített kötelezettségvállalások	88 552	81 572
Lehívott garanciák	7 925	5 347
Le nem hívott garanciák	63 876	36 453
	939 594	612 682

3.5.18. KÉSŐBBI ESEMÉNYEK

Nem következtek be olyan, a mérlegfordulónap utáni események, amelyek közzétételt vagy a 2006. december 31-i pénzügyi kimutatások kiigazítását tennék szükségessé.

Az irányító bizottság javaslata alapján az igazgatótanács 2007. március 13-án felülvizsgálta e pénzügyi kimutatásokat és úgy határozott, hogy továbbítja azokat a kormányzótanácsnak, hogy az elfogadhassa őket 2007. június 5-i ülésén.

4. FÜGGELÉK – HELYZETKÉP ÁLLAMOK ÉS ESZKÖZÖK SZERINTI BONTÁSBAN

3.1.1. táblázat

6. EFA

2006. Évi kumulált

ÁTFOGÓ HELYZETKÉP ÁLLAMOK SZERINTI BONTÁSBAN

(millió EUR)

	Lome									Cotonou	Összesen			
	NIP	Nemzeti indikatív programok				Egyéb segélyek					Regionális határozatok	Határozatok	Célhoz kötött pénzeszközök	Kifizetések
		Határozatok	A NIP %-ában	Kifizetések	A NIP %-ában	Határozatok	A NIP %-ában	Kifizetések	A NIP %-ában					
ANGOLA	97,15	97,15	100 %	97,15	100 %	18,79	19 %	18,79	19 %		115,94	115,94	115,94	
BENIN	85,62	85,62	100 %	85,62	100 %	34,07	40 %	34,07	40 %		119,69	119,69	119,69	
BURKINA FASO	106,57	106,57	100 %	106,57	100 %	27,00	25 %	27,00	25 %		133,56	133,56	133,56	
BOTSWANA	26,32	26,32	100 %	26,32	100 %	29,57	112 %	29,57	112 %		55,89	55,89	55,89	
BURUNDI	93,54	93,54	100 %	93,54	100 %	56,21	60 %	56,21	60 %		149,76	149,76	149,76	
KÖZÉP-AFRIKAI KÖZTÁRSASÁG	67,15	67,15	100 %	67,15	100 %	39,10	58 %	39,10	58 %		106,26	106,26	106,26	
CSÁD	84,00	84,00	100 %	84,00	100 %	48,47	58 %	48,47	58 %		132,47	132,47	132,47	
KAMERUN	99,87	99,87	100 %	99,87	100 %	203,20	203 %	203,20	203 %		303,07	303,07	303,07	
KONGÓ	35,91	35,91	100 %	35,91	100 %	11,87	33 %	11,87	33 %		47,79	47,79	47,79	
COMORE-SZIGETEK	20,21	20,21	100 %	20,21	100 %	11,97	59 %	11,97	59 %		32,17	32,17	32,17	
ZÖLD-FOKI-SZIGETEK	24,38	24,38	100 %	24,38	100 %	3,29	13 %	3,29	13 %		27,67	27,67	27,67	
DZSIBUTI	15,11	15,11	100 %	15,11	100 %	2,27	15 %	2,27	15 %		17,38	17,38	17,38	
EGYENLÍTŐI-GUINEA	11,89	11,89	100 %	11,89	100 %	14,16	119 %	14,16	119 %		26,06	26,06	26,06	
ETIÓPIA	169,78	169,78	100 %	169,78	100 %	187,09	110 %	187,09	110 %		356,87	356,87	356,87	
GABON	25,82	25,82	100 %	25,82	100 %	3,49	14 %	3,49	14 %		29,32	29,32	29,32	
GHÁNA	96,24	96,24	100 %	96,24	100 %	25,21	26 %	25,21	26 %		121,45	121,45	121,45	
GAMBIA	20,52	20,52	100 %	20,52	100 %	19,81	97 %	19,81	97 %		40,33	40,33	40,33	
BISSAU-GUINEA	36,70	36,70	100 %	36,70	100 %	6,66	18 %	6,66	18 %		43,36	43,36	43,36	
GUINEA	111,48	111,48	100 %	111,48	100 %	70,78	63 %	70,78	63 %		182,26	182,26	182,26	
ELEFÁNTCSONTPART	81,77	81,77	100 %	81,77	100 %	383,27	469 %	383,27	469 %		465,04	465,04	465,04	

(millió EUR)

	Lome									Cotonou	Összesen			
	NIP	Nemzeti indikatív programok				Egyéb segélyek					Regionális határozatok	Határozatok	Célhoz kötött pénzeszközök	Kifizetések
		Határozatok	A NIP %-ában	Kifizetések	A NIP %-ában	Határozatok	A NIP %-ában	Kifizetések	A NIP %-ában					
KENYA	110,10	110,10	100 %	110,10	100 %	90,35	82 %	90,35	82 %		200,45	200,45	200,45	
LIBÉRIA	43,23	43,23	100 %	43,23	100 %	9,02	21 %	9,02	21 %		52,24	52,24	52,24	
LESOTHO	40,30	40,30	100 %	40,30	100 %	10,38	26 %	10,38	26 %		50,68	50,68	50,68	
MADAGASZKÁR	115,87	115,87	100 %	115,87	100 %	38,11	33 %	38,11	33 %		153,98	153,98	153,98	
MALAWI	113,87	113,87	100 %	113,87	100 %	53,77	47 %	53,77	47 %		167,64	167,64	167,64	
MAURITIUS	29,98	29,98	100 %	29,98	100 %	12,24	41 %	12,24	41 %		42,22	42,22	42,22	
MAURITÁNIA	60,78	60,78	100 %	60,78	100 %	42,45	70 %	42,45	70 %		103,23	103,23	103,23	
MALI	131,13	131,13	100 %	131,13	100 %	38,48	29 %	38,48	29 %		169,61	169,61	169,61	
MOZAMBIK	150,32	150,32	100 %	150,32	100 %	62,92	42 %	62,92	42 %		213,24	213,24	213,24	
NIGER	107,27	107,27	100 %	107,27	100 %	37,66	35 %	37,66	35 %		144,94	144,94	144,94	
RUANDA	103,38	103,38	100 %	103,38	100 %	76,92	74 %	76,92	74 %		180,30	180,30	180,30	
SZENEGÁL	107,45	107,45	100 %	107,45	100 %	158,75	148 %	158,75	148 %		266,20	266,20	266,20	
SEYCHELLE-SZIGETEK	6,18	6,18	100 %	6,18	100 %	1,69	27 %	1,69	27 %		7,86	7,86	7,86	
SIERRA LEONE	62,81	62,81	100 %	62,81	100 %	9,59	15 %	9,59	15 %		72,39	72,39	72,39	
SZOMÁLIA	155,51	155,51	100 %	155,51	100 %	30,52	20 %	30,52	20 %		186,04	186,04	186,04	
SÃO TOMÉ ÉS PRÍNCIPE	6,00	6,00	100 %	6,00	100 %	4,02	67 %	4,02	67 %		10,02	10,02	10,02	
SZUDÁN	85,32	85,32	100 %	85,32	100 %	146,69	172 %	146,69	172 %		232,01	232,01	232,01	
SZVÁZIFÖLD	24,61	24,61	100 %	24,61	100 %	9,37	38 %	9,37	38 %		33,98	33,98	33,98	
TANZÁNIA	160,63	160,63	100 %	160,63	100 %	23,44	15 %	23,44	15 %		184,07	184,07	184,07	
TOGO	49,26	49,26	100 %	49,26	100 %	33,89	69 %	33,89	69 %		83,15	83,15	83,15	
UGANDA	129,12	129,12	100 %	129,12	100 %	26,24	20 %	26,24	20 %		155,36	155,36	155,36	
NIGÉRIA	177,24	177,24	100 %	177,24	100 %	17,63	10 %	17,63	10 %		194,87	194,87	194,87	
ZAMBIA	88,89	88,89	100 %	88,89	100 %	14,31	16 %	14,31	16 %		103,20	103,20	103,20	
ZIMBABWE	72,56	72,56	100 %	72,56	100 %	12,74	18 %	12,74	18 %		85,30	85,30	85,30	
KONGÓI DEMOKRATIKUS KÖZTÁRSASÁG	155,80	155,80	100 %	155,80	100 %	8,28	5 %	8,28	5 %		164,09	164,09	164,09	
* AFRIKA ÖSSZESEN	3 597,67	3 597,67	100 %	3 597,67	100 %	2 165,74	60 %	2 165,74	60 %		5 763,41	5 763,41	5 763,41	

(millió EUR)

	Lome									Cotonou	Összesen			
	NIP	Nemzeti indikatív programok				Egyéb segélyek					Regionális határozatok	Határozatok	Célhoz kötött pénzeszközök	Kifizetések
		Határozatok	A NIP %-ában	Kifizetések	A NIP %-ában	Határozatok	A NIP %-ában	Kifizetések	A NIP %-ában					
ANTIGUA ÉS BARBUDA	4,42	4,42	100 %	4,42	100 %	1,50	34 %	1,50	34 %		5,92	5,92	5,92	
BARBADOS	3,76	3,76	100 %	3,76	100 %	2,15	57 %	2,15	57 %		5,91	5,91	5,91	
BELIZE	7,98	7,98	100 %	7,98	100 %	5,07	63 %	5,07	63 %		13,05	13,05	13,05	
BAHAMA-SZIGETEK	3,33	3,33	100 %	3,33	100 %	2,65	80 %	2,65	80 %		5,98	5,98	5,98	
DOMINIKAI KÖZÖSSÉG	5,84	5,84	100 %	5,84	100 %	5,03	86 %	5,03	86 %		10,87	10,87	10,87	
GRENADA	5,44	5,44	100 %	5,44	100 %	5,26	97 %	5,26	97 %		10,70	10,70	10,70	
GUYANA (ÁLLAM)	21,83	21,83	100 %	21,83	100 %	3,91	18 %	3,91	18 %		25,74	25,74	25,74	
JAMAICA	39,86	39,86	100 %	39,86	100 %	11,53	29 %	11,53	29 %		51,39	51,39	51,39	
SAINT KITTS ÉS NEVIS	3,50	3,50	100 %	3,50	100 %	1,50	43 %	1,50	43 %		5,00	5,00	5,00	
SAINT LUCIA	5,10	5,10	100 %	5,10	100 %	2,96	58 %	2,96	58 %		8,06	8,06	8,06	
SURINAME	16,90	16,90	100 %	16,90	100 %	3,89	23 %	3,89	23 %		20,78	20,78	20,78	
SAINT VINCENT ÉS GRENADINE-SZIGETEK	6,64	6,64	100 %	6,64	100 %	3,23	49 %	3,23	49 %		9,87	9,87	9,87	
TRINIDAD ÉS TOBAGO	6,99	6,99	100 %	6,99	100 %	11,27	161 %	11,27	161 %		18,26	18,26	18,26	
* KARIB-SZIGETEK ÖSSZESEN	131,58	131,58	100 %	131,58	100 %	59,95	46 %	59,95	46 %		191,53	191,53	191,53	
FIDZSI-SZIGETEK	18,39	18,39	100 %	18,39	100 %	3,98	22 %	3,98	22 %		22,37	22,37	22,37	
KIRIBATI	6,49	6,49	100 %	6,49	100 %	2,77	43 %	2,77	43 %		9,26	9,26	9,26	
PÁPUA ÚJ-GUINEA	34,29	34,29	100 %	34,29	100 %	144,31	421 %	144,31	421 %		178,60	178,60	178,60	
SALAMON-SZIGETEK	16,09	16,09	100 %	16,09	100 %	33,81	210 %	33,81	210 %		49,90	49,90	49,90	
TONGA	6,36	6,36	100 %	6,36	100 %	6,25	98 %	6,25	98 %		12,61	12,61	12,61	
TUVALU	1,58	1,58	100 %	1,58	100 %	0,64	40 %	0,64	40 %		2,22	2,22	2,22	
VANUATU	6,70	6,70	100 %	6,70	100 %	20,97	313 %	20,97	313 %		27,67	27,67	27,67	
SZAMOA	8,96	8,96	100 %	8,96	100 %	15,60	174 %	15,60	174 %		24,56	24,56	24,56	
* CSENDES-ÓCEÁNI SZIGETEK ÖSSZESEN	98,86	98,86	100 %	98,86	100 %	228,32	231 %	228,32	231 %		327,18	327,18	327,18	

	Lome									Cotonou	Összesen			
	NIP	Nemzeti indikatív programok				Egyéb segélyek					Regionális határozatok	Határozatok	Célhoz kötött pénzeszközök	Kifizetések
		Határozatok	A NIP %-ában	Kifizetések	A NIP %-ában	Határozatok	A NIP %-ában	Kifizetések	A NIP %-ában					
AKCS-N BELÜLI KÖLTSÉGVETÉS										10,00	10,00	10,00	10,00	
AKCS REGIONÁLIS EGYÜTTMŰKÖDÉS	856,41	856,41	100 %	856,41	100 %	68,73	8 %	68,73	8 %		925,14	925,14	925,14	
* AKCS REGIONÁLIS EGYÜTTMŰKÖDÉS ÖSSZESEN	856,41	856,41	100 %	856,41	100 %	68,73	8 %	68,73	8 %	10,00	935,14	935,14	935,14	
ÖSSZES AKCS-ORSZÁG						20,10		20,10			20,10	20,10	20,10	
IGAZGATÁSI ÉS PÉNZÜGYI KÖLTSÉGEK	7,89	7,89	100 %	7,89	100 %	5,35	68 %	5,35	68 %		13,25	13,25	13,25	
* AKCS ÖSSZESEN	4 692,41	4 692,41	100 %	4 692,41	100 %	2 548,20	54 %	2 548,20	54 %	10,00	7 250,61	7 250,61	7 250,61	
MAYOTTE	4,75	4,75	100 %	4,75	100 %	1,15	24 %	1,15	24 %		5,90	5,90	5,90	
ÚJ-KALEDÓNIA	7,81	7,81	100 %	7,81	100 %	4,36	56 %	4,36	56 %		12,17	12,17	12,17	
FRANCIA POLINÉZIA	8,13	8,13	100 %	8,13	100 %	7,52	92 %	7,52	92 %		15,65	15,65	15,65	
SAINT-PIERRE ÉS MIQUELON	3,41	3,41	100 %	3,41	100 %	0,03	1 %	0,03	1 %		3,45	3,45	3,45	
FRANCIA DÉLI TERÜLETEK	0,27	0,27	100 %	0,27	100 %						0,27	0,27	0,27	
WALLIS ÉS FUTUNA	3,23	3,23	100 %	3,23	100 %						3,23	3,23	3,23	
* FRANCIA TOT ÖSSZESEN	27,61	27,61	100 %	27,61	100 %	13,06	47 %	13,06	47 %		40,67	40,67	40,67	
ARUBA	5,75	5,75	100 %	5,75	100 %	3,29	57 %	3,29	57 %		9,04	9,04	9,04	
HOLLAND ANTILLÁK	14,30	14,30	100 %	14,30	100 %	1,48	10 %	1,48	10 %		15,79	15,79	15,79	
* HOLLAND TOT ÖSSZESEN	20,05	20,05	100 %	20,05	100 %	4,77	24 %	4,77	24 %		24,82	24,82	24,82	
ANGUILLA	1,69	1,69	100 %	1,69	100 %	1,50	89 %	1,50	89 %		3,19	3,19	3,19	
KAJMÁN-SZIGETEK	1,49	1,49	100 %	1,49	100 %	0,50	33 %	0,50	33 %		1,99	1,99	1,99	
FALKLAND-SZIGETEK	0,66	0,66	100 %	0,66	100 %	0,49	74 %	0,49	74 %		1,15	1,15	1,15	
MONTERRAT	2,00	2,00	100 %	2,00	100 %	2,24	112 %	2,24	112 %		4,24	4,24	4,24	
SZENT ILONA	1,39	1,39	100 %	1,39	100 %						1,39	1,39	1,39	
TURKS- ÉS CAICOS-SZIGETEK	1,73	1,73	100 %	1,73	100 %	0,15	9 %	0,15	9 %		1,88	1,88	1,88	
BRIT VIRGIN-SZIGETEK	1,50	1,50	100 %	1,50	100 %	1,44	96 %	1,44	96 %		2,94	2,94	2,94	
* BRIT TOT ÖSSZESEN	10,45	10,45	100 %	10,45	100 %	6,31	60 %	6,31	60 %		16,76	16,76	16,76	

(millió EUR)

	Lome									Cotonou	Összesen		
	NIP	Nemzeti indikatív programok				Egyéb segélyek							
		Határozatok	A NIP %-ában	Kifizetések	A NIP %-ában	Határozatok	A NIP %-ában	Kifizetések	A NIP %-ában		Regionális határozatok	Határozatok	Célhoz kötött pénzeszközök
TOT REGIONÁLIS EGYÜTTMŰKÖDÉS	5,44	5,44	100 %	5,44	100 %						5,44	5,44	5,44
* TOT REGIONÁLIS EGYÜTTMŰKÖDÉS	5,44	5,44	100 %	5,44	100 %	0,00	0 %	0,00	0 %		5,44	5,44	5,44
TOT ÖSSZESEN						0,43		0,43			0,43	0,43	0,43
* TOT ÖSSZESEN	63,55	63,55	100 %	63,55	100 %	24,56	39 %	24,56	39 %		88,11	88,11	88,11
* AKCS+TOT ÖSSZESEN	4 755,96	4 755,96	100 %	4 755,96	100 %	2 572,76	54 %	2 572,76	54 %	10,00	7 338,72	7 338,72	7 338,72

6. EFA

2006. Évi éves

ÁTFOGÓ HELYZETKÉP ÁLLAMOK SZERINTI BONTÁSBAN

(millió EUR)

	Lome									Cotonou	Összesen			
	NIP	Nemzeti indikatív programok				Egyéb segélyek					Regionális határozatok	Határozatok	Célhoz kötött pénzeszközök	Kifizetések
		Határozatok	A NIP %-ában	Kifizetések	A NIP %-ában	Határozatok	A NIP %-ában	Kifizetések	A NIP %-ában					
ANGOLA	97,15	- 0,05	0 %								- 0,05	- 0,05		
BENIN	85,62													
BURKINA FASO	106,57													
BOTSWANA	26,32	- 0,78	- 3 %	0,02	0 %						- 0,78	0,02	0,02	
BURUNDI	93,54													
KÖZÉP-AFRIKAI KÖZTÁRSASÁG	67,15	- 0,43	- 1 %								- 0,43			
CSÁD	84,00	- 0,02	0 %	0,01	0 %						- 0,02	- 0,02	0,01	
KAMERUN	99,87													
KONGÓ	35,91													
COMORE-SZIGETEK	20,21													
ZÖLD-FOKI-SZIGETEK	24,38	- 0,01	0 %								- 0,01			
DZSIBUTI	15,11	- 0,75	- 5 %								- 0,75	- 0,00		
EGYENLÍTŐI-GUINEA	11,89	- 0,04	0 %	- 0,00	0 %						- 0,04	- 0,00	- 0,00	
ETIÓPIA	169,78	- 1,12	- 4 %	- 0,23	- 1 %						- 1,12	- 1,11	- 0,23	
GABON	25,82	- 0,18	0 %								- 0,18	- 0,00		
GHÁNA	96,24	- 0,20	- 1 %								- 0,20	- 0,00		
GAMBIA	20,52	- 0,10	0 %								- 0,10	- 0,01		
BISSAU-GUINEA	36,70	- 0,71	- 1 %	0,00	0 %	- 0,03	0 %				- 0,74	- 0,05	0,00	
GUINEA	111,48	- 0,84	- 1 %			- 6,37	- 8 %				- 7,21	- 0,41		
ELEFÁNTCSONTPART	81,77													

(millió EUR)

	Lome									Cotonou	Összesen			
	NIP	Nemzeti indikatív programok				Egyéb segélyek					Regionális határozatok	Határozatok	Célhoz kötött pénzeszközök	Kifizetések
		Határozatok	A NIP %-ában	Kifizetések	A NIP %-ában	Határozatok	A NIP %-ában	Kifizetések	A NIP %-ában					
KENYA	110,10	- 1,60	- 4 %	0,02	0 %	- 0,14	0 %				- 1,75	- 0,04	0,02	
LIBÉRIA	43,23	- 1,77	- 4 %			- 0,05	0 %				- 1,82	- 1,45		
LESOTHO	40,30													
MADAGASZKÁR	115,87	- 0,15	0 %								- 0,15	- 0,11		
MALAWI	113,87	- 0,41	- 1 %	0,18	1 %	- 0,04	0 %				- 0,45	- 0,24	0,18	
MAURITIUS	29,98	- 0,25	0 %	0,08	0 %						- 0,25	- 0,21	0,08	
MAURITÁNIA	60,78	- 0,33	0 %	0,33	0 %						- 0,33	- 0,05	0,33	
MALI	131,13	- 0,00	0 %	- 0,00	0 %						- 0,00	- 0,00	- 0,00	
MOZAMBIK	150,32	- 8,66	- 8 %	- 0,11	0 %	- 3,11	- 3 %				- 11,77	- 8,55	- 0,11	
NIGER	107,27													
RUANDA	103,38	- 4,65	- 75 %	0,63	10 %	- 0,22	- 4 %	0,15	2 %		- 4,86	- 0,98	0,78	
SZENEGÁL	107,45	- 1,04	- 2 %			- 0,05	0 %				- 1,09	- 0,57		
SEYCHELLE-SZIGETEK	6,18													
SIERRA LEONE	62,81	- 0,05	- 1 %								- 0,05			
SZOMÁLIA	155,51	- 1,87	- 2 %	0,02	0 %						- 1,87	- 0,98	0,02	
SÃO TOMÉ ÉS PRÍNCIPE	6,00													
SZUDÁN	85,32	- 5,95	- 4 %	1,68	1 %						- 5,95	- 3,76	1,68	
SZVÁZIFÖLD	24,61													
TANZÁNIA	160,63													
TOGO	49,26													
UGANDA	129,12	- 2,92	- 3 %	0,61	1 %						- 2,92	- 1,15	0,61	
NIGÉRIA	177,24	- 0,47	- 1 %			- 0,03	0 %				- 0,50	- 0,28		
ZAMBIA	88,89													
ZIMBABWE	72,56													
KONGÓI DEMOKRATIKUS KÖZTÁRSASÁG	155,80	- 10,38	- 7 %	0,41	0 %						- 10,38	- 10,14	0,41	
* AFRIKA ÖSSZESEN	3 597,67	- 45,71	- 1 %	3,64	0 %	- 10,05	0 %	0,15	0 %		- 55,76	- 30,14	3,79	

(millió EUR)

	Lome									Cotonou	Összesen			
	NIP	Nemzeti indikatív programok				Egyéb segélyek					Regionális határozatok	Határozatok	Célhoz kötött pénzeszközök	Kifizetések
		Határozatok	A NIP %-ában	Kifizetések	A NIP %-ában	Határozatok	A NIP %-ában	Kifizetések	A NIP %-ában					
ANTIGUA ÉS BARBUDA	4,42													
BARBADOS	3,76													
BELIZE	7,98													
BAHAMA-SZIGETEK	3,33	- 0,01	0 %								- 0,01	- 0,01		
DOMINIKAI KÖZÖSSÉG	5,84													
GRENADA	5,44													
GUYANA (ÁLLAM)	21,83													
JAMAICA	39,86	- 0,14	- 3 %			- 0,06	- 1 %				- 0,19	- 0,19		
SAINT KITTS ÉS NEVIS	3,50													
SAINT LUCIA	5,10	- 0,02	0 %								- 0,02			
SURINAME	16,90	- 0,26	- 4 %	0,09	1 %						- 0,26	0,06	0,09	
SAINT VINCENT ÉS GRENADINE-SZIGETEK	6,64													
TRINIDAD ÉS TOBAGO	6,99													
* KARIB-SZIGETEK ÖSSZESEN	131,58	- 0,42	0 %	0,09	0 %	- 0,06	0 %				- 0,48	- 0,13	0,09	
FIDZSI-SZIGETEK	18,39	- 0,12	- 1 %			—	0 %				- 0,12	- 0,12		
KIRIBATI	6,49	- 0,01	0 %			- 0,50	- 8 %				- 0,51	- 0,50		
PÁPUA ÚJ-GUINEA	34,29	- 0,21	- 1 %			- 0,02	0 %				- 0,24			
SALAMON-SZIGETEK	16,09	- 0,23	- 1 %								- 0,23	- 0,18		
TONGA	6,36													
TUVALU	1,58													
VANUATU	6,70													
SZAMOA	8,96													
* CSENDES-ÓCEÁNI SZIGETEK ÖSSZESEN	98,86	- 0,57	- 1 %			- 0,52	- 1 %				- 1,10	- 0,79		

	Lome									Cotonou	Összesen			
	NIP	Nemzeti indikatív programok				Egyéb segélyek					Regionális határozatok	Határozatok	Célhoz kötött pénzeszközök	Kifizetések
		Határozatok	A NIP %-ában	Kifizetések	A NIP %-ában	Határozatok	A NIP %-ában	Kifizetések	A NIP %-ában					
AKCS-N BELÜLI KÖLTSÉGVETÉS														
AKCS REGIONÁLIS EGYÜTTMŰKÖDÉS	856,41	- 15,23	- 2 %	1,09	0 %	- 1,47	0 %				- 16,71	- 6,06	1,09	
* AKCS REGIONÁLIS EGYÜTTMŰKÖDÉS ÖSSZESEN	856,41	- 15,23	- 2 %	1,09	0 %	- 1,47	0 %				- 16,71	- 6,06	1,09	
ÖSSZES AKCS-ORSZÁG														
IGAZGATÁSI ÉS PÉNZÜGYI KÖLTSÉGEK	7,89	- 0,81	0 %	0,00	0 %						- 0,81	- 0,67	0,00	
* AKCS ÖSSZESEN	4 692,41	- 62,75	- 1 %	4,83	0 %	- 12,10	0 %	0,15	0 %		- 74,84	- 37,80	4,99	
MAYOTTE	4,75													
ÚJ-KALEDÓNIA	7,81					- 0,02	0 %				- 0,02	- 0,01		
FRANCIA POLINÉZIA	8,13	- 0,12	- 2 %								- 0,12	- 0,08		
SAINT-PIERRE ÉS MIQUELON	3,41													
FRANCIA DÉLI TERÜLETEK	0,27													
WALLIS ÉS FUTUNA	3,23													
* FRANCIA TOT ÖSSZESEN	27,61	- 0,12	0 %			- 0,02	0 %				- 0,14	- 0,10		
ARUBA	5,75													
HOLLAND ANTILLÁK	14,30	- 0,61	- 4 %	- 0,04	0 %						- 0,61	- 0,33	- 0,04	
* HOLLAND TOT ÖSSZESEN	20,05	- 0,61	- 3 %	- 0,04	0 %						- 0,61	- 0,33	- 0,04	
ANGUILLA	1,69													
KAJMÁN-SZIGETEK	1,49													
FALKLAND-SZIGETEK	0,66													
MONTERRAT	2,00													
SZENT ILONA	1,39													
TURKS- ÉS CAICOS-SZIGETEK	1,73	- 0,00	0 %								- 0,00			
BRIT VIRGIN-SZIGETEK	1,50													
* BRIT TOT ÖSSZESEN	10,45	0,00	0 %								0,00			

(millió EUR)

	Lome									Cotonou	Összesen			
	NIP	Nemzeti indikatív programok				Egyéb segélyek					Regionális határozatok	Határozatok	Célhoz kötött pénzeszközök	Kifizetések
		Határozatok	A NIP %-ában	Kifizetések	A NIP %-ában	Határozatok	A NIP %-ában	Kifizetések	A NIP %-ában					
TOT REGIONÁLIS EGYÜTTMŰKÖDÉS	5,44	- 0,47	- 9 %								- 0,47	- 0,08		
* TOT REGIONÁLIS EGYÜTTMŰKÖDÉS	5,44	- 0,47	- 9 %								- 0,47	- 0,08		
* TOT ÖSSZESEN	63,55	- 1,20	- 0,12	- 0,04	0,00	- 0,02	0,00				- 1,22	- 0,50	- 0,04	
* AKCS+TOT ÖSSZESEN	4 755,96	- 63,95	- 1 %	4,80	0 %	- 12,11	0 %	0,15	0 %		- 76,06	- 38,30	4,95	

6. EFA

Határozatok 2006. évi kumulált

HELYZETKÉP ÁLLAMOK ÉS ESZKÖZÖK SZERINTI BONTÁSBAN

(millió EUR)

	Lome													Cotonou	Állam összesen	
	NIP			Nem NIP												Összesen
	Támoga- tások	Egyedi köl- csönök	Összes NIP	Kamat- támogató- sok	Sürgősségi segély	Segély menekültek részére	Kockázati tőke	STABEX	Sysmin	Átvezetések a többi alpból	SAF	Össze- sen nem NIP				
ANGOLA	97,15		97,15		13,66	2,62	2,50					18,79	115,94	115,94		
BENIN	85,62		85,62		0,33	0,12	12,72	17,72		3,18		34,07	119,69	119,69		
BURKINA FASO	106,57		106,57		0,35		12,74	7,32		6,58		27,00	133,56	133,56		
BOTSWANA	21,00	5,32	26,32	2,59	0,43	0,37	4,04		21,65	0,48		29,57	55,89	55,89		
BURUNDI	83,62	9,92	93,54		0,21	0,39	10,06	44,50		1,06		56,21	149,76	149,76		
KÖZÉP-AFRIKAI KÖZTÁR- SASÁG	67,15		67,15		0,61		4,76	31,22		2,50		39,10	106,26	106,26		
CSÁD	84,00		84,00		1,17	1,79	3,54	40,39		1,57		48,47	132,47	132,47		
KAMERUN	70,49	29,38	99,87		0,14		1,00	198,76		3,30		203,20	303,07	303,07		
KONGÓ	28,25	7,67	35,91				11,54			0,33		11,87	47,79	47,79		
COMORE-SZIGETEK	20,21		20,21				2,00	9,56		0,40		11,97	32,17	32,17		
ZÖLD-FOKI-SZIGETEK	24,38		24,38				3,00			0,29		3,29	27,67	27,67		
DZSIBUTI	15,11		15,11		0,15	1,13	0,87			0,13		2,27	17,38	17,38		
EGYENLÍTŐI-GUINEA	11,89		11,89				4,00	9,83		0,33		14,16	26,06	26,06		
ETIÓPIA	163,22	6,56	169,78		47,45	10,25	29,94	98,61		0,84		187,09	356,87	356,87		
GABON	18,52	7,31	25,82		0,10			3,13		0,27		3,49	29,32	29,32		
GHÁNA	96,24		96,24	3,22			21,98			0,01		25,21	121,45	121,45		
GAMBIA	20,52		20,52		0,20		5,70	13,72		0,20		19,81	40,33	40,33		
BISSAU-GUINEA	36,70		36,70		0,08		3,36	2,88		0,34		6,66	43,36	43,36		
GUINEA	106,48	5,00	111,48		1,05	2,29	38,00		28,63	0,81		70,78	182,26	182,26		

(millió EUR)

	Lome												Cotonou	Állam összesen	
	NIP			Nem NIP											Összesen
	Támoga- tások	Egyedi köl- csönök	Összes NIP	Kamat- támogatá- sok	Sürgősségi segély	Segély menekültek részére	Kockázati tőke	STABEX	Sysmin	Átvezetések a többi alapból	SAF	Össze- sen nem NIP			
ELEFÁNTCSONTPART	60,73	21,04	81,77	11,83	0,88	1,40	0,09	365,26			3,82		383,27	465,04	465,04
KENYA	100,10	10,00	110,10	10,81	0,43	0,02	6,65	70,90			1,55		90,35	200,45	200,45
LIBÉRIA	43,23		43,23		6,71	1,83					0,48		9,02	52,24	52,24
LESOTHO	30,46	9,84	40,30				4,96	4,36			1,05		10,38	50,68	50,68
MADAGASZKÁR	103,50	12,37	115,87		0,25		30,38	4,51			2,97		38,11	153,98	153,98
MALAWI	108,91	4,96	113,87	1,66	4,14	13,22	12,00	21,70			1,05		53,77	167,64	167,64
MAURITIUS	20,31	9,67	29,98	3,20	0,07		5,81	2,95			0,22		12,24	42,22	42,22
MAURITÁNIA	60,78		60,78		0,74	1,55	21,51		18,00		0,65		42,45	103,23	103,23
MALI	126,13	5,00	131,13		0,76		14,76	20,27			2,70		38,48	169,61	169,61
MOZAMBIK	150,32		150,32		16,29	13,29	11,88	21,45					62,92	213,24	213,24
NIGER	102,66	4,61	107,27		0,37	2,68	14,30	6,61	12,18		1,53		37,66	144,94	144,94
RUANDA	103,38		103,38		1,57	0,22	12,25	61,91			0,98		76,92	180,30	180,30
SZENEGÁL	97,68	9,77	107,45		1,60	4,18	22,32	106,95	21,20		2,51		158,75	266,20	266,20
SEYCHELLE-SZIGETEK	6,18		6,18	0,22			1,47						1,69	7,86	7,86
SIERRA LEONE	57,94	4,87	62,81		0,42		7,50				1,67		9,59	72,39	72,39
SZOMÁLIA	155,51		155,51		10,48	3,78	11,29				4,97		30,52	186,04	186,04
SÃO TOMÉ ÉS PRÍNCIPE	6,00		6,00		0,11		2,25	1,62			0,03		4,02	10,02	10,02
SZUDÁN	85,32		85,32		40,62	19,94	21,74	63,92			0,47		146,69	232,01	232,01
SZVÁZIFÖLD	19,89	4,73	24,61	0,71		1,34	7,00				0,32		9,37	33,98	33,98
TANZÁNIA	160,63		160,63		0,10		13,44	8,91			0,99		23,44	184,07	184,07
TOGO	46,86	2,40	49,26				7,54	25,55			0,81		33,89	83,15	83,15
UGANDA	129,12		129,12		2,52	5,92	15,60				2,20		26,24	155,36	155,36
NIGÉRIA	49,53	127,71	177,24	15,02	1,08		0,59				0,93		17,63	194,87	194,87
ZAMBIA	74,19	14,70	88,89		0,55	0,63	11,41				1,72		14,31	103,20	103,20
ZIMBABWE	42,83	29,73	72,56	10,52		1,26	0,95						12,74	85,30	85,30

(millió EUR)

	Lome													Cotonou	Állam összesen	
	NIP			Nem NIP												Összesen
	Támogatások	Egyedi kölcsönök	Összes NIP	Kamat-támogatások	Sürgősségi segély	Segély menekültek részére	Kockázati tőke	STABEX	Sysmin	Átvezetések a többi alapból	SAF	Összesen nem NIP				
KONGÓI DEMOKRATIKUS KÖZTÁRSASÁG	148,66	7,15	155,80	1,26	0,94	2,05				4,02		8,28	164,09	164,09		
* AFRIKA ÖSSZESEN	3 247,96	349,71	3 597,67	61,04	156,56	92,28	429,44	1 264,50	101,65	60,27		2 165,74	5 763,41	5 763,41		
ANTIGUA ÉS BARBUDA	3,44	0,98	4,42				1,50					1,50	5,92	5,92		
BARBADOS	2,83	0,93	3,76	1,10			0,37			0,68		2,15	5,91	5,91		
BELIZE	4,98	3,00	7,98	0,14		1,81	1,00			2,11		5,07	13,05	13,05		
BAHAMA-SZIGETEK	2,59	0,74	3,33	2,57						0,08		2,65	5,98	5,98		
DOMINIKAI KÖZÖSSÉG	5,84		5,84				3,80	1,21		0,03		5,03	10,87	10,87		
GRENADA	5,44		5,44		0,09		2,62	2,53		0,02		5,26	10,70	10,70		
GUYANA (ÁLLAM)	21,83		21,83		0,25		3,60			0,07		3,91	25,74	25,74		
JAMAICA	29,86	10,00	39,86	5,40	0,77		2,09			3,27		11,53	51,39	51,39		
SAINT KITTS ÉS NEVIS	3,50		3,50				1,50					1,50	5,00	5,00		
SAINT LUCIA	5,10		5,10	0,91			2,00			0,05		2,96	8,06	8,06		
SURINAME	16,35	0,54	16,90		0,10		3,00			0,78		3,89	20,78	20,78		
SAINT VINCENT ÉS GRENADINE-SZIGETEK	6,64		6,64	0,55	0,09		2,59			0,00		3,23	9,87	9,87		
TRINIDAD ÉS TOBAGO	6,99		6,99	1,91	0,10		2,96			6,31		11,27	18,26	18,26		
* KARIB-SZIGETEK ÖSSZESEN	115,39	16,19	131,58	12,58	1,40	1,81	27,02	3,74		13,40		59,95	191,53	191,53		
FIDZSI-SZIGETEK	13,51	4,88	18,39	1,97	0,30		1,23	0,26		0,21		3,98	22,37	22,37		
KIRIBATI	6,49		6,49					2,46		0,31		2,77	9,26	9,26		
PÁPUA ÚJ-GUINEA	20,78	13,50	34,29	4,57		0,58	3,50	110,01	25,44	0,21		144,31	178,60	178,60		
SALAMON-SZIGETEK	14,41	1,68	16,09		0,43		2,00	31,27		0,12		33,81	49,90	49,90		
TONGA	6,36		6,36	0,22			1,67	4,33		0,03		6,25	12,61	12,61		
TUVALU	1,58		1,58				0,50	0,14				0,64	2,22	2,22		

(millió EUR)

	Lome												Cotonou	Állam összesen	
	NIP			Nem NIP											Összesen
	Támogatások	Egyedi kölcsönök	Összes NIP	Kamat-támogatások	Sürgősségi segély	Segély menekültek részére	Kockázati tőke	STABEX	Sysmin	Átvezetések a többi alapból	SAF	Összesen nem NIP			
VANUATU	6,70		6,70		0,55		1,00	19,29			0,13		20,97	27,67	27,67
SZAMOA	8,96		8,96		0,22		4,20	11,12			0,06		15,60	24,56	24,56
* CSENDES-ÓCEÁNI SZIGETEK ÖSSZESEN	78,80	20,06	98,86	6,76	1,49	0,58	14,10	178,88	25,44	1,07			228,32	327,18	327,18
AKCS-N BELÜLI KÖLTSÉGVETÉS														10,00	10,00
AKCS REGIONÁLIS EGYÜTTMŰKÖDÉS	812,10	44,30	856,41	1,02			55,53				12,19		68,73	925,14	925,14
* AKCS REGIONÁLIS EGYÜTTMŰKÖDÉS ÖSSZESEN	812,10	44,30	856,41	1,02			55,53				12,19		68,73	925,14	935,14
ÖSSZES AKCS-ORSZÁG					19,95						0,15		20,10	20,10	20,10
IGAZGATÁSI ÉS PÉNZ-ÜGYI KÖLTSÉGEK	7,89		7,89								0,02	5,33	5,35	13,25	13,25
* AKCS ÖSSZESEN	4 262,15	430,26	4 692,41	81,40	179,39	94,67	526,09	1 447,12	127,10	87,09	5,33	2 548,20	7 240,61	10,00	7 250,61
MAYOTTE	2,75	2,00	4,75				1,15					1,15	5,90		5,90
ÚJ-KALEDÓNIA	5,51	2,30	7,81		0,09		3,00		1,00	0,27		4,36	12,17		12,17
FRANCIA POLINÉZIA	6,36	1,77	8,13	0,87			2,56	3,92		0,17		7,52	15,65		15,65
SAINT-PIERRE ÉS MIQUELON	2,41	1,00	3,41							0,03		0,03	3,45		3,45
FRANCIA DÉLI TERÜLETEK	0,27		0,27										0,27		0,27
WALLIS ÉS FUTUNA	2,30	0,93	3,23										3,23		3,23
* FRANCIA TOT ÖSSZESEN	19,60	8,00	27,61	0,87	0,09		6,71	3,92	1,00	0,47		13,06	40,67		40,67
ARUBA	4,12	1,63	5,75	0,18			2,90			0,21		3,29	9,04		9,04
HOLLAND ANTILLÁK	12,44	1,86	14,30	0,62			0,24			0,63		1,48	15,79		15,79
* HOLLAND TOT ÖSSZESEN	16,56	3,49	20,05	0,80			3,14			0,84		4,77	24,82		24,82

(millió EUR)

	Lome												Cotonou	Állam összesen	
	NIP			Nem NIP											Összesen
	Támogatások	Egyedi kölcsönök	Összes NIP	Kamat-támogatások	Sürgősségi segély	Segély menekültek részére	Kockázati tőke	STABEX	Sysmin	Átvezetések a többi alaptól	SAF	Összesen nem NIP			
ANGUILLA	1,69		1,69				1,50					1,50	3,19		3,19
KAJMÁN-SZIGETEK		1,49	1,49	0,50								0,50	1,99		1,99
FALKLAND-SZIGETEK	0,66		0,66					0,08		0,41		0,49	1,15		1,15
MONTERRAT	1,50	0,50	2,00				2,13			0,11		2,24	4,24		4,24
SZENT ILONA	1,39		1,39									—	1,39		1,39
TURKS- ÉS CAICOS-SZIGETEK	1,73		1,73				0,15					0,15	1,88		1,88
BRIT VIRGIN-SZIGETEK		1,50	1,50	0,44			1,00					1,44	2,94		2,94
* BRIT TOT ÖSSZESEN	6,96	3,49	10,45	0,94			4,78	0,08		0,52		6,31	16,76		16,76
TOT REGIONÁLIS EGYÜTTMŰKÖDÉS	5,44		5,44										5,44		5,44
* TOT REGIONÁLIS EGYÜTTMŰKÖDÉS	5,44		5,44										5,44		5,44
TOT ÖSSZESEN					0,43							0,43	0,43		0,43
* TOT ÖSSZESEN	48,57	14,98	63,55	2,60	0,51		14,62	4,00	1,00	1,83		24,56	88,11		88,11
* AKCS+TOT ÖSSZESEN	4 310,72	445,24	4 755,96	84,00	179,90	94,67	540,71	1 451,12	128,10	88,92	5,33	2 572,76	7 328,72	10,00	7 338,72

6. EFA

Határozatok 2006. évi éves

HELYZETKÉP ÁLLAMOK ÉS ESZKÖZÖK SZERINTI BONTÁSBAN

(millió EUR)

	Lome													Cotonou	Állam összesen	
	NIP			Nem NIP												Összesen
	Támogatások	Egyedi kölcsönök	Összes NIP	Kamat-támogatások	Sürgősségi segély	Segély menekültek részére	Kockázati tőke	STABEX	Sysmin	Átvezetések a többi alpból	SAF	Összesen nem NIP				
ANGOLA	- 0,05		- 0,05											- 0,05		- 0,05
BENIN																
BURKINA FASO																
BOTSWANA	- 0,78		- 0,78											- 0,78		- 0,78
BURUNDI																
KÖZÉP-AFRIKAI KÖZTÁRSASÁG	- 0,43		- 0,43											- 0,43		- 0,43
CSÁD	- 0,02		- 0,02											- 0,02		- 0,02
KAMERUN																
KONGÓ																
COMORE-SZIGETEK																
ZÖLD-FOKI-SZIGETEK	- 0,01		- 0,01											- 0,01		- 0,01
DZSIBUTI	- 0,75		- 0,75											- 0,75		- 0,75
EGYENLÍTŐI-GUINEA	- 0,04		- 0,04											- 0,04		- 0,04
ETIÓPIA	- 1,12		- 1,12											- 1,12		- 1,12
GABON	- 0,18		- 0,18											- 0,18		- 0,18
GHÁNA	- 0,20		- 0,20											- 0,20		- 0,20
GAMBIA	- 0,10		- 0,10											- 0,10		- 0,10
BISSAU-GUINEA	- 0,71		- 0,71								- 0,03		- 0,03	- 0,74		- 0,74
GUINEA	- 0,84		- 0,84						- 6,37				- 6,37	- 7,21		- 7,21

(millió EUR)

	Lome													Cotonou	Állam összesen	
	NIP			Nem NIP												Összesen
	Támogatások	Egyedi kölcsönök	Összes NIP	Kamat-támogatások	Sürgősségi segély	Segély menekültek részére	Kockázati tőke	STABEX	Sysmin	Átvezetések a többi alapból	SAF	Összesen nem NIP				
ELEFÁNTCSONTPART																
KENYA	- 1,60		- 1,60								- 0,14		- 0,14	- 1,75		- 1,75
LIBÉRIA	- 1,77		- 1,77								- 0,05		- 0,05	- 1,82		- 1,82
LESOTHO													—			
MADAGASZKÁR	- 0,15		- 0,15										—	- 0,15		- 0,15
MALAWI	- 0,41		- 0,41								- 0,04		- 0,04	- 0,45		- 0,45
MAURITIUS	- 0,25		- 0,25										—	- 0,25		- 0,25
MAURITÁNIA	- 0,33		- 0,33										—	- 0,33		- 0,33
MALI	- 0,00		- 0,00										—	0,00		0,00
MOZAMBIK	- 8,66		- 8,66							- 3,11			- 3,11	- 11,77		- 11,77
NIGER																
RUANDA	- 4,65		- 4,65								- 0,22		- 0,22	- 4,86		- 4,86
SZENEGÁL	- 0,81	- 0,23	- 1,04			- 0,05							- 0,05	- 1,09		- 1,09
SEYCHELLE-SZIGETEK																
SIERRA LEONE	- 0,05		- 0,05											- 0,05		- 0,05
SZOMÁLIA	- 1,87		- 1,87											- 1,87		- 1,87
SÃO TOMÉ ÉS PRÍNCIPE																
SZUDÁN	- 5,95		- 5,95											- 5,95		- 5,95
SZVÁZIFÖLD																
TANZÁNIA																
TOGO																
UGANDA	- 2,92		- 2,92											- 2,92		- 2,92
NIGÉRIA	- 0,47		- 0,47								- 0,03		- 0,03	- 0,50		- 0,50
ZAMBIA																
ZIMBABWE																

(millió EUR)

	Lome												Cotonou	Állam összesen	
	NIP			Nem NIP											Összesen
	Támogatások	Egyedi kölcsönök	Összes NIP	Kamat-támogatások	Sürgősségi segély	Segély menekültek részére	Kockázati tőke	STABEX	Sysmin	Átvezetések a többi alaptól	SAF	Összesen nem NIP			
KONGÓI DEMOKRATIKUS KÖZTÁRSASÁG	- 10,38		- 10,38										- 10,38		- 10,38
* AFRIKA ÖSSZESEN	- 45,48	- 0,23	- 45,71			- 0,05	- 3,11		- 6,37	- 0,51		- 10,05	- 55,76		- 55,76
ANTIGUA ÉS BARBUDA															
BARBADOS															
BELIZE															
BAHAMA-SZIGETEK	- 0,01		- 0,01										- 0,01		- 0,01
DOMINIKAI KÖZÖSSÉG															
GRENADA															
GUYANA (ÁLLAM)															
JAMAICA	- 0,14		- 0,14							- 0,06		- 0,06	- 0,19		- 0,19
SAINT KITTS ÉS NEVIS															
SAINT LUCIA	- 0,02		- 0,02										- 0,02		- 0,02
SURINAME	- 0,26		- 0,26										- 0,26		- 0,26
SAINT VINCENT ÉS GRENADINE-SZIGETEK															
TRINIDAD ÉS TOBAGO															
* KARIB-SZIGETEK ÖSSZESEN	- 0,42		- 0,42							- 0,06		- 0,06	- 0,48		- 0,48
FIDZSI-SZIGETEK	- 0,12		- 0,12										- 0,12		- 0,12
KIRIBATI	- 0,01		- 0,01				- 0,50						- 0,50		- 0,51
PÁPUA ÚJ-GUINEA	- 0,21		- 0,21							- 0,02		- 0,02	- 0,24		- 0,24
SALAMON-SZIGETEK	- 0,23		- 0,23										- 0,23		- 0,23
TONGA															
TUVALU															

(millió EUR)

	Lome													Cotonou	Állam összesen	
	NIP			Nem NIP												Összesen
	Támogatások	Egyedi kölcsönök	Összes NIP	Kamat-támogatások	Sürgősségi segély	Segély menekültek részére	Kockázati tőke	STABEX	Sysmin	Átvezetések a többi alapból	SAF	Összesen nem NIP				
VANUATU																
SZAMOA																
* CSENDES-ÓCEÁNI SZIGETEK ÖSSZESEN	- 0,57		- 0,57				- 0,50				- 0,02		- 0,52	- 1,10		- 1,10
AKCS-N BELÜLI KÖLTSÉGVETÉS			—													
AKCS REGIONÁLIS EGYÜTTMŰKÖDÉS	- 15,23		- 15,23								- 1,47		- 1,47	- 16,71		- 16,71
* AKCS REGIONÁLIS EGYÜTTMŰKÖDÉS ÖSSZESEN	- 15,23		- 15,23								- 1,47		- 1,47	- 16,71		- 16,71
ÖSSZES AKCS-ORSZÁG																
IGAZGATÁSI ÉS PÉNZÜGYI KÖLTSÉGEK	- 0,81		- 0,81											- 0,81		- 0,81
* AKCS ÖSSZESEN	- 62,52	- 0,23	- 62,75				- 0,05	- 3,61	0,00	- 6,37	- 2,07		- 12,10	- 74,84		- 74,84
MAYOTTE																
ÚJ-KALEDÓNIA											- 0,02		- 0,02	- 0,02		- 0,02
FRANCIA POLINÉZIA	- 0,12		- 0,12											- 0,12		- 0,12
SAINT-PIERRE ÉS MIQUELON																
FRANCIA DÉLI TERÜLETEK																
WALLIS ÉS FUTUNA																
* FRANCIA TOT ÖSSZESEN	- 0,12		- 0,12								- 0,02		- 0,02	- 0,14		- 0,14
ARUBA																
HOLLAND ANTILLÁK	- 0,61		- 0,61											- 0,61		- 0,61
* HOLLAND TOT ÖSSZESEN	- 0,61		- 0,61											- 0,61		- 0,61

2007.10.31.

HU

Az Európai Unió Hivatalos Lapja

C 260/103

(millió EUR)

	Lome													Cotonou	Állam összesen	
	NIP			Nem NIP												Összesen
	Támoga- tások	Egyedi köl- csönök	Összes NIP	Kamat- támogatá- sok	Sürgősségi segély	Segély menekültek részére	Kockázati tőke	STABEX	Sysmin	Átvezetések a többi alapból	SAF	Össze- sen nem NIP				
ANGUILLA																
KAJMÁN-SZIGETEK																
FALKLAND-SZIGETEK																
MONTERRAT																
SZENT ILONA																
TURKS- ÉS CAICOS- SZIGETEK	- 0,00		- 0,00											0,00		0,00
BRIT VIRGIN-SZIGETEK																
* BRIT TOT ÖSSZESEN	0,00		0,00											0,00		0,00
TOT REGIONÁLIS EGY- ÜTTMŰKÖDÉS	- 0,47		- 0,47											- 0,47		- 0,47
* TOT REGIONÁLIS EGYÜTTMŰKÖDÉS	- 0,47		- 0,47											- 0,47		- 0,47
TOT ÖSSZESEN																
* TOT ÖSSZESEN	- 1,20		- 1,20								- 0,02		- 0,02	- 1,22		- 1,22
* AKCS+TOT ÖSSZESEN	- 63,72	- 0,23	- 63,95	0,00	0,00	- 0,05	- 3,61	0,00	- 6,37	- 2,08		- 12,11	- 76,06		- 76,06	

6. EFA

**Célhoz kötött pénzeszközök 2006. évi kumulált
HELYZETKÉP ÁLLAMOK ÉS ESZKÖZÖK SZERINTI BONTÁSBAN**

(millió EUR)

	Lome													Cotonou	Állam összesen	
	NIP			Nem NIP												Összesen
	Támoga- tások	Egyedi köl- csönök	Összes NIP	Kamat- támogató- sok	Sürgősségi segély	Segély menekültek részére	Kockázati tőke	STABEX	Sysmin	Átvezetések a többi alpból	SAF	Össze- sen nem NIP				
ANGOLA	97,15		97,15		13,66	2,62	2,50					18,79	115,94	115,94		
BENIN	85,62		85,62		0,33	0,12	12,72	17,72		3,18		34,07	119,69	119,69		
BURKINA FASO	106,57		106,57		0,35		12,74	7,32		6,58		27,00	133,56	133,56		
BOTSWANA	21,00	5,32	26,32	2,59	0,43	0,37	4,04		21,65	0,48		29,57	55,89	55,89		
BURUNDI	83,62	9,92	93,54		0,21	0,39	10,06	44,50		1,06		56,21	149,76	149,76		
KÖZÉP-AFRIKAI KÖZTÁR- SASÁG	67,15		67,15		0,61		4,76	31,22		2,50		39,10	106,26	106,26		
CSÁD	84,00		84,00		1,17	1,79	3,54	40,39		1,57		48,47	132,47	132,47		
KAMERUN	70,49	29,38	99,87		0,14		1,00	198,76		3,30		203,20	303,07	303,07		
KONGÓ	28,25	7,67	35,91				11,54			0,33		11,87	47,79	47,79		
COMORE-SZIGETEK	20,21		20,21				2,00	9,56		0,40		11,97	32,17	32,17		
ZÖLD-FOKI-SZIGETEK	24,38		24,38				3,00			0,29		3,29	27,67	27,67		
DZSIBUTI	15,11		15,11		0,15	1,13	0,87			0,13		2,27	17,38	17,38		
EGYENLÍTŐI-GUINEA	11,89		11,89		—		4,00	9,83		0,33		14,16	26,06	26,06		
ETIÓPIA	163,22	6,56	169,78		47,45	10,25	29,94	98,61		0,84		187,09	356,87	356,87		
GABON	18,52	7,31	25,82		0,10			3,13		0,27		3,49	29,32	29,32		
GHÁNA	96,24		96,24	3,22			21,98			0,01		25,21	121,45	121,45		
GAMBIA	20,52		20,52		0,20		5,70	13,72		0,20		19,81	40,33	40,33		
BISSAU-GUINEA	36,70		36,70		0,08		3,36	2,88		0,34		6,66	43,36	43,36		
GUINEA	106,48	5,00	111,48		1,05	2,29	38,00		28,63	0,81		70,78	182,26	182,26		

(millió EUR)

	Lome												Cotonou	Állam összesen	
	NIP			Nem NIP											Összesen
	Támogatások	Egyedi kölcsönök	Összes NIP	Kamat-támogatások	Sürgősségi segély	Segély menekültek részére	Kockázati tőke	STABEX	Sysmin	Átvezetések a többi alapból	SAF	Összesen nem NIP			
ELEFÁNTCSONTPART	60,73	21,04	81,77	11,83	0,88	1,40	0,09	365,26			3,82		383,27	465,04	465,04
KENYA	100,10	10,00	110,10	10,81	0,43	0,02	6,65	70,90			1,55		90,35	200,45	200,45
LIBÉRIA	43,23		43,23		6,71	1,83					0,48		9,02	52,24	52,24
LESOTHO	30,46	9,84	40,30				4,96	4,36			1,05		10,38	50,68	50,68
MADAGASZKÁR	103,50	12,37	115,87		0,25		30,38	4,51			2,97		38,11	153,98	153,98
MALAWI	108,91	4,96	113,87	1,66	4,14	13,22	12,00	21,70			1,05		53,77	167,64	167,64
MAURITIUS	20,31	9,67	29,98	3,20	0,07		5,81	2,95			0,22		12,24	42,22	42,22
MAURITÁNIA	60,78		60,78		0,74	1,55	21,51		18,00		0,65		42,45	103,23	103,23
MALI	126,13	5,00	131,13		0,76		14,76	20,27			2,70		38,48	169,61	169,61
MOZAMBIK	150,32		150,32		16,29	13,29	11,88	21,45					62,92	213,24	213,24
NIGER	102,66	4,61	107,27		0,37	2,68	14,30	6,61	12,18		1,53		37,66	144,94	144,94
RUANDA	103,38		103,38		1,57	0,22	12,25	61,91			0,98		76,92	180,30	180,30
SZENEGÁL	97,68	9,77	107,45		1,60	4,18	22,32	106,95	21,20		2,51		158,75	266,20	266,20
SEYCHELLE-SZIGETEK	6,18		6,18	0,22			1,47						1,69	7,86	7,86
SIERRA LEONE	57,94	4,87	62,81		0,42		7,50				1,67		9,59	72,39	72,39
SZOMÁLIA	155,51		155,51		10,48	3,78	11,29				4,97		30,52	186,04	186,04
SÃO TOMÉ ÉS PRÍNCIPE	6,00		6,00		0,11		2,25	1,62			0,03		4,02	10,02	10,02
SZUDÁN	85,32		85,32		40,62	19,94	21,74	63,92			0,47		146,69	232,01	232,01
SZVÁZIFÖLD	19,89	4,73	24,61	0,71		1,34	7,00				0,32		9,37	33,98	33,98
TANZÁNIA	160,63		160,63		0,10		13,44	8,91			0,99		23,44	184,07	184,07
TOGO	46,86	2,40	49,26				7,54	25,55			0,81		33,89	83,15	83,15
UGANDA	129,12		129,12		2,52	5,92	15,60				2,20		26,24	155,36	155,36
NIGÉRIA	49,53	127,71	177,24	15,02	1,08	—	0,59				0,93		17,63	194,87	194,87
ZAMBIA	74,19	14,70	88,89		0,55	0,63	11,41				1,72		14,31	103,20	103,20
ZIMBABWE	42,83	29,73	72,56	10,52		1,26	0,95						12,74	85,30	85,30

	Lome													Cotonou	Állam összesen	
	NIP			Nem NIP												Összesen
	Támogatások	Egyedi kölcsönök	Összes NIP	Kamat-támogatások	Sürgősségi segély	Segély menekültek részére	Kockázati tőke	STABEX	Sysmin	Átvezetések a többi alaptól	SAF	Összesen nem NIP				
KONGÓI DEMOKRATIKUS KÖZTÁRSASÁG	148,66	7,15	155,80	1,26	0,94	2,05				4,02		8,28	164,09		164,09	
* AFRIKA ÖSSZESEN	3 247,96	349,71	3 597,67	61,04	156,56	92,28	429,44	1 264,50	101,65	60,27		2 165,74	5 763,41		5 763,41	
ANTIGUA ÉS BARBUDA	3,44	0,98	4,42				1,50					1,50	5,92		5,92	
BARBADOS	2,83	0,93	3,76	1,10			0,37			0,68		2,15	5,91		5,91	
BELIZE	4,98	3,00	7,98	0,14		1,81	1,00			2,11		5,07	13,05		13,05	
BAHAMA-SZIGETEK	2,59	0,74	3,33	2,57						0,08		2,65	5,98		5,98	
DOMINIKAI KÖZÖSSÉG	5,84		5,84				3,80	1,21		0,03		5,03	10,87		10,87	
GRENADA	5,44		5,44		0,09		2,62	2,53		0,02		5,26	10,70		10,70	
GUYANA (ÁLLAM)	21,83		21,83		0,25		3,60			0,07		3,91	25,74		25,74	
JAMAICA	29,86	10,00	39,86	5,40	0,77		2,09			3,27		11,53	51,39		51,39	
SAINT KITTS ÉS NEVIS	3,50		3,50				1,50					1,50	5,00		5,00	
SAINT LUCIA	5,10		5,10	0,91			2,00			0,05		2,96	8,06		8,06	
SURINAME	16,35	0,54	16,90		0,10		3,00			0,78		3,89	20,78		20,78	
SAINT VINCENT ÉS GRENADINE-SZIGETEK	6,64		6,64	0,55	0,09		2,59			0,00		3,23	9,87		9,87	
TRINIDAD ÉS TOBAGO	6,99		6,99	1,91	0,10		2,96			6,31		11,27	18,26		18,26	
* KARIB-SZIGETEK ÖSSZESEN	115,39	16,19	131,58	12,58	1,40	1,81	27,02	3,74		13,40		59,95	191,53		191,53	
FIDZSI-SZIGETEK	13,51	4,88	18,39	1,97	0,30		1,23	0,26		0,21		3,98	22,37		22,37	
KIRIBATI	6,49		6,49					2,46		0,31		2,77	9,26		9,26	
PÁPUA ÚJ-GUINEA	20,78	13,50	34,29	4,57		0,58	3,50	110,01	25,44	0,21		144,31	178,60		178,60	
SALAMON-SZIGETEK	14,41	1,68	16,09		0,43		2,00	31,27		0,12		33,81	49,90		49,90	
TONGA	6,36		6,36	0,22			1,67	4,33		0,03		6,25	12,61		12,61	
TUVALU	1,58		1,58				0,50	0,14				0,64	2,22		2,22	

(millió EUR)

	Lome												Cotonou	Állam összesen	
	NIP			Nem NIP											Összesen
	Támoga- tások	Egyedi köl- csönök	Összes NIP	Kamat- támogató- sok	Sürgősségi segély	Segély menekültek részére	Kockázati tőke	STABEX	Sysmin	Átvezetések a többi alapból	SAF	Össze- sen nem NIP			
VANUATU	6,70		6,70		0,55		1,00	19,29			0,13		20,97	27,67	27,67
SZAMOA	8,96		8,96		0,22		4,20	11,12			0,06		15,60	24,56	24,56
* CSENDES-ÓCEÁNI SZIGETEK ÖSSZESEN	78,80	20,06	98,86	6,76	1,49	0,58	14,10	178,88	25,44	1,07			228,32	327,18	327,18
AKCS-N BELÜLI KÖLTSÉG- VETÉS														10,00	10,00
AKCS REGIONÁLIS EGY- ÜTTMŰKÖDÉS	812,10	44,30	856,41	1,02			55,53				12,19		68,73	925,14	925,14
* AKCS REGIONÁLIS EGYÜTTMŰKÖDÉS ÖSSZESEN	812,10	44,30	856,41	1,02			55,53				12,19		68,73	925,14	935,14
ÖSSZES AKCS-ORSZÁG					19,95						0,15		20,10	20,10	20,10
IGAZGATÁSI ÉS PÉNZ- ÜGYI KÖLTSÉGEK	7,89		7,89								0,02	5,33	5,35	13,25	13,25
* AKCS ÖSSZESEN	4 262,15	430,26	4 692,41	81,40	179,39	94,67	526,09	1 447,12	127,10	87,09	5,33	2 548,20	7 240,61	10,00	7 250,61
MAYOTTE	2,75	2,00	4,75				1,15					1,15	5,90		5,90
ÚJ-KALEDÓNIA	5,51	2,30	7,81		0,09		3,00		1,00	0,27		4,36	12,17		12,17
FRANCIA POLINÉZIA	6,36	1,77	8,13	0,87			2,56	3,92		0,17		7,52	15,65		15,65
SAINT-PIERRE ÉS MIQUE- LON	2,41	1,00	3,41							0,03		0,03	3,45		3,45
FRANCIA DÉLI TERÜLE- TEK	0,27		0,27										0,27		0,27
WALLIS ÉS FUTUNA	2,30	0,93	3,23										3,23		3,23
* FRANCIA TOT ÖSSZE- SEN	19,60	8,00	27,61	0,87	0,09		6,71	3,92	1,00	0,47		13,06	40,67		40,67
ARUBA	4,12	1,63	5,75	0,18			2,90			0,21		3,29	9,04		9,04
HOLLAND ANTILLÁK	12,44	1,86	14,30	0,62			0,24			0,63		1,48	15,79		15,79
* HOLLAND TOT ÖSSZESEN	16,56	3,49	20,05	0,80			3,14			0,84		4,77	24,82		24,82

(millió EUR)

	Lome												Cotonou	Állam összesen	
	NIP			Nem NIP											Összesen
	Támoga- tások	Egyedi köl- csönök	Összes NIP	Kamat- támogatá- sok	Sürgősségi segély	Segély menekültek részére	Kockázati tőke	STABEX	Sysmin	Átvezetések a többi alpból	SAF	Össze- sen nem NIP			
ANGUILLA	1,69		1,69				1,50					1,50	3,19		3,19
KAJMÁN-SZIGETEK		1,49	1,49	0,50								0,50	1,99		1,99
FALKLAND-SZIGETEK	0,66		0,66					0,08		0,41		0,49	1,15		1,15
MONTERRAT	1,50	0,50	2,00				2,13			0,11		2,24	4,24		4,24
SZENT ILONA	1,39		1,39										1,39		1,39
TURKS- ÉS CAICOS- SZIGETEK	1,73		1,73				0,15					0,15	1,88		1,88
BRIT VIRGIN-SZIGETEK		1,50	1,50	0,44			1,00					1,44	2,94		2,94
* BRIT TOT ÖSSZESEN	6,96	3,49	10,45	0,94			4,78	0,08		0,52		6,31	16,76		16,76
TOT REGIONÁLIS EGY- ÜTTMŰKÖDÉS	5,44		5,44										5,44		5,44
* TOT REGIONÁLIS EGYÜTTMŰKÖDÉS	5,44		5,44										5,44		5,44
TOT ÖSSZESEN					0,43							0,43	0,43		0,43
* TOT ÖSSZESEN	48,57	14,98	63,55	2,60	0,51		14,62	4,00	1,00	1,83		24,56	88,11		88,11
* AKCS+TOT ÖSSZESEN	4 310,72	445,24	4 755,96	84,00	179,90	94,67	540,71	1 451,12	128,10	88,92	5,33	2 572,76	7 328,72	10,00	7 338,72

6. EFA

Célhoz kötött pénzeszközök 2006. évi éves
HELYZETKÉP ÁLLAMOK ÉS ESZKÖZÖK SZERINTI BONTÁSBAN

(millió EUR)

	Lome													Cotonou	Állam összesen	
	NIP			Nem NIP												Összesen
	Támogatások	Egyedi kölcsönök	Összes NIP	Kamat-támogatások	Sürgősségi segély	Segély menekültek részére	Kockázati tőke	STABEX	Sysmin	Átvezetések a többi alaptól	SAF	Összesen nem NIP				
ANGOLA	-0,05		-0,05											-0,05		-0,05
BENIN																
BURKINA FASO																
BOTSWANA	0,02		0,02											0,02		0,02
BURUNDI																
KÖZÉP-AFRIKAI KÖZTÁRSASÁG																
CSÁD	-0,02		-0,02											-0,02		-0,02
KAMERUN																
KONGÓ																
COMORE-SZIGETEK																
ZÖLD-FOKI-SZIGETEK																
DZSIBUTI	-0,00		-0,00											0,00		0,00
EGYENLÍTŐI-GUINEA	-0,00		-0,00											0,00		0,00
ETIÓPIA	-1,11		-1,11											-1,11		-1,11
GABON	-0,00		-0,00											0,00		0,00
GHÁNA	-0,00		-0,00											0,00		0,00
GAMBIA	-0,01		-0,01											-0,01		-0,01
BISSAU-GUINEA	-0,05		-0,05											-0,05		-0,05
GUINEA	-0,16		-0,16							-0,25				-0,25	-0,41	-0,41

(millió EUR)

	Lome													Cotonou	Állam összesen		
	NIP			Nem NIP												Összesen	
	Támogatások	Egyedi kölcsönök	Összes NIP	Kamat-támogatások	Sürgősségi segély	Segély menekültek részére	Kockázati tőke	STABEX	Sysmin	Átvezetések a többi alapból	SAF	Összesen nem NIP					
ELEFÁNTCSONTPART																	
KENYA	- 0,04		- 0,04													- 0,04	- 0,04
LIBÉRIA	- 1,45		- 1,45													- 1,45	- 1,45
LESOTHO																	
MADAGASZKÁR	- 0,11		- 0,11													- 0,11	- 0,11
MALAWI	- 0,24		- 0,24													- 0,24	- 0,24
MAURITIUS	- 0,21		- 0,21													- 0,21	- 0,21
MAURITÁNIA	- 0,05		- 0,05													- 0,05	- 0,05
MALI	- 0,00		- 0,00													0,00	0,00
MOZAMBIK	- 5,43		- 5,43						- 3,11						- 3,11	- 8,55	- 8,55
NIGER																	
RUANDA	- 0,79		- 0,79								- 0,19				- 0,19	- 0,98	- 0,98
SZENEGÁL	- 0,57		- 0,57													- 0,57	- 0,57
SEYCHELLE-SZIGETEK																	
SIERRA LEONE																	
SZOMÁLIA	- 0,98		- 0,98													- 0,98	- 0,98
SÃO TOMÉ ÉS PRÍNCIPE																	
SZUDÁN	- 3,76		- 3,76													- 3,76	- 3,76
SZVÁZIFÖLD																	
TANZÁNIA																	
TOGO																	
UGANDA	- 1,15		- 1,15													- 1,15	- 1,15
NIGÉRIA	- 0,28		- 0,28								- 0,00				- 0,00	- 0,28	- 0,28
ZAMBIA																	
ZIMBABWE																	

(millió EUR)

	Lome												Cotonou	Állam összesen	
	NIP			Nem NIP											Összesen
	Támogatások	Egyedi kölcsönök	Összes NIP	Kamat-támogatások	Sürgősségi segély	Segély menekültek részére	Kockázati tőke	STABEX	Sysmin	Átvezetések a többi alaptól	SAF	Összesen nem NIP			
KONGÓI DEMOKRATIKUS KÖZTÁRSASÁG	- 10,14		- 10,14										- 10,14		- 10,14
* AFRIKA ÖSSZESEN	- 26,59		- 26,59				- 3,11		- 0,25	- 0,19		- 3,55	- 30,14		- 30,14
ANTIGUA ÉS BARBUDA															
BARBADOS															
BELIZE															
BAHAMA-SZIGETEK	- 0,01		- 0,01										- 0,01		- 0,01
DOMINIKAI KÖZÖSSÉG															
GRENADA															
GUYANA (ÁLLAM)															
JAMAICA	- 0,13		- 0,13							- 0,05		- 0,05	- 0,19		- 0,19
SAINT KITTS ÉS NEVIS															
SAINT LUCIA															
SURINAME	0,06		0,06										0,06		0,06
SAINT VINCENT ÉS GRENADINE-SZIGETEK															
TRINIDAD ÉS TOBAGO															
* KARIB-SZIGETEK ÖSSZESEN	- 0,08		- 0,08							- 0,05		- 0,05	- 0,13		- 0,13
FIDZSI-SZIGETEK	- 0,12		- 0,12										- 0,12		- 0,12
KIRIBATI	- 0,00		- 0,00				- 0,50					- 0,50	- 0,50		- 0,50
PÁPUA ÚJ-GUINEA															
SALAMON-SZIGETEK	- 0,18		- 0,18										- 0,18		- 0,18
TONGA															
TUVALU															

(millió EUR)

	Lome													Cotonou	Állam összesen		
	NIP			Nem NIP												Összesen	
	Támogatások	Egyedi kölcsönök	Összes NIP	Kamat-támogatások	Sürgősségi segély	Segély menekültek részére	Kockázati tőke	STABEX	Sysmin	Átvezetések a többi alapból	SAF	Összesen nem NIP					
VANUATU																	
SZAMOA																	
* CSENDES-ÓCEÁNI SZIGETEK ÖSSZESEN	- 0,29		- 0,29					- 0,50						- 0,50	- 0,79		- 0,79
AKCS-N BELÜLI KÖLTSÉGVETÉS																	
AKCS REGIONÁLIS EGYÜTTMŰKÖDÉS	- 5,68		- 5,68								- 0,38			- 0,38	- 6,06		- 6,06
* AKCS REGIONÁLIS EGYÜTTMŰKÖDÉS ÖSSZESEN	- 5,68		- 5,68								- 0,38			- 0,38	- 6,06		- 6,06
ÖSSZES AKCS-ORSZÁG																	
IGAZGATÁSI ÉS PÉNZÜGYI KÖLTSÉGEK	- 0,67		- 0,67												- 0,67		- 0,67
* AKCS ÖSSZESEN	- 33,31		- 33,31					- 3,61		- 0,25	- 0,63			- 4,49	- 37,80		- 37,80
MAYOTTE																	
ÚJ-KALEDÓNIA											- 0,01			- 0,01	- 0,01		- 0,01
FRANCIA POLINÉZIA	- 0,08		- 0,08												- 0,08		- 0,08
SAINT-PIERRE ÉS MIQUELON																	
FRANCIA DÉLI TERÜLETEK																	
WALLIS ÉS FUTUNA																	
* FRANCIA TOT ÖSSZESEN	- 0,08		- 0,08								- 0,01			- 0,01	- 0,10		- 0,10
ARUBA																	
HOLLAND ANTILLÁK	- 0,33		- 0,33												- 0,33		- 0,33
* HOLLAND TOT ÖSSZESEN	- 0,33		- 0,33												- 0,33		- 0,33

2007.10.31.

HU

Az Európai Unió Hivatalos Lapja

C 260/113

(millió EUR)

	Lome													Cotonou	Állam összesen	
	NIP			Nem NIP												Összesen
	Támoga- tások	Egyedi köl- csönök	Összes NIP	Kamat- támogató- sok	Sürgősségi segély	Segély menekültek részére	Kockázati tőke	STABEX	Sysmin	Átvezetések a többi alapból	SAF	Össze- sen nem NIP				
ANGUILLA																
KAJMÁN-SZIGETEK																
FALKLAND-SZIGETEK																
MONTSERRAT																
SZENT ILONA																
TURKS- ÉS CAICOS- SZIGETEK																
BRIT VIRGIN-SZIGETEK																
* BRIT TOT ÖSSZESEN																
TOT REGIONÁLIS EGY- ÜTTMŰKÖDÉS	- 0,08		- 0,08											- 0,08		- 0,08
* TOT REGIONÁLIS EGYÜTTMŰKÖDÉS	- 0,08		- 0,08											- 0,08		- 0,08
TOT ÖSSZESEN																
* TOT ÖSSZESEN	- 0,49		- 0,49								- 0,01		- 0,01	- 0,50		- 0,50
* AKCS+TOT ÖSSZESEN	- 33,80		- 33,80				- 3,61		- 0,25	- 0,64		- 4,51	- 38,30		- 38,30	

6. EFA

Kifizetések 2006. évi kumulált

HELYZETKÉP ÁLLAMOK ÉS ESZKÖZÖK SZERINTI BONTÁSBAN

(millió EUR)

	Lome													Cotonou	Állam összesen	
	NIP			Nem NIP												Összesen
	Támoga- tások	Egyedi köl- csönök	Összes NIP	Kamat- támogató- sok	Sürgősségi segély	Segély menekültek részére	Kockázati tőke	STABEX	Sysmin	Átvezetések a többi alpból	SAF	Össze- sen nem NIP				
ANGOLA	97,15		97,15		13,66	2,62	2,50					18,79	115,94	115,94		
BENIN	85,62		85,62		0,33	0,12	12,72	17,72		3,18		34,07	119,69	119,69		
BURKINA FASO	106,57		106,57		0,35		12,74	7,32		6,58		27,00	133,56	133,56		
BOTSWANA	21,00	5,32	26,32	2,59	0,43	0,37	4,04		21,65	0,48		29,57	55,89	55,89		
BURUNDI	83,62	9,92	93,54		0,21	0,39	10,06	44,50		1,06		56,21	149,76	149,76		
KÖZÉP-AFRIKAI KÖZTÁR- SASÁG	67,15		67,15		0,61		4,76	31,22		2,50		39,10	106,26	106,26		
CSÁD	84,00		84,00		1,17	1,79	3,54	40,39		1,57		48,47	132,47	132,47		
KAMERUN	70,49	29,38	99,87		0,14		1,00	198,76		3,30		203,20	303,07	303,07		
KONGÓ	28,25	7,67	35,91				11,54			0,33		11,87	47,79	47,79		
COMORE-SZIGETEK	20,21		20,21				2,00	9,56		0,40		11,97	32,17	32,17		
ZÖLD-FOKI-SZIGETEK	24,38		24,38				3,00			0,29		3,29	27,67	27,67		
DZSIBUTI	15,11		15,11		0,15	1,13	0,87			0,13		2,27	17,38	17,38		
EGYENLÍTŐI-GUINEA	11,89		11,89				4,00	9,83		0,33		14,16	26,06	26,06		
ETIÓPIA	163,22	6,56	169,78		47,45	10,25	29,94	98,61		0,84		187,09	356,87	356,87		
GABON	18,52	7,31	25,82		0,10			3,13		0,27		3,49	29,32	29,32		
GHÁNA	96,24		96,24	3,22			21,98			0,01		25,21	121,45	121,45		
GAMBIA	20,52		20,52		0,20		5,70	13,72		0,20		19,81	40,33	40,33		
BISSAU-GUINEA	36,70		36,70		0,08		3,36	2,88		0,34		6,66	43,36	43,36		
GUINEA	106,48	5,00	111,48		1,05	2,29	38,00		28,63	0,81		70,78	182,26	182,26		

(millió EUR)

	Lome												Cotonou	Állam összesen	
	NIP			Nem NIP											Összesen
	Támogatások	Egyedi kölcsönök	Összes NIP	Kamat-támogatások	Sürgősségi segély	Segély menekültek részére	Kockázati tőke	STABEX	Sysmin	Átvezetések a többi alapból	SAF	Összesen nem NIP			
ELEFÁNTCSONTPART	60,73	21,04	81,77	11,83	0,88	1,40	0,09	365,26			3,82		383,27	465,04	465,04
KENYA	100,10	10,00	110,10	10,81	0,43	0,02	6,65	70,90			1,55		90,35	200,45	200,45
LIBÉRIA	43,23		43,23		6,71	1,83					0,48		9,02	52,24	52,24
LESOTHO	30,46	9,84	40,30				4,96	4,36			1,05		10,38	50,68	50,68
MADAGASZKÁR	103,50	12,37	115,87		0,25		30,38	4,51			2,97		38,11	153,98	153,98
MALAWI	108,91	4,96	113,87	1,66	4,14	13,22	12,00	21,70			1,05		53,77	167,64	167,64
MAURITIUS	20,31	9,67	29,98	3,20	0,07		5,81	2,95			0,22		12,24	42,22	42,22
MAURITÁNIA	60,78		60,78		0,74	1,55	21,51		18,00		0,65		42,45	103,23	103,23
MALI	126,13	5,00	131,13		0,76		14,76	20,27			2,70		38,48	169,61	169,61
MOZAMBIK	150,32		150,32		16,29	13,29	11,88	21,45					62,92	213,24	213,24
NIGER	102,66	4,61	107,27		0,37	2,68	14,30	6,61	12,18	1,53			37,66	144,94	144,94
RUANDA	103,38		103,38		1,57	0,22	12,25	61,91			0,98		76,92	180,30	180,30
SZENEGÁL	97,68	9,77	107,45		1,60	4,18	22,32	106,95	21,20	2,51			158,75	266,20	266,20
SEYCHELLE-SZIGETEK	6,18		6,18	0,22			1,47						1,69	7,86	7,86
SIERRA LEONE	57,94	4,87	62,81		0,42		7,50				1,67		9,59	72,39	72,39
SZOMÁLIA	155,51		155,51		10,48	3,78	11,29				4,97		30,52	186,04	186,04
SÃO TOMÉ ÉS PRÍNCIPE	6,00		6,00		0,11		2,25	1,62			0,03		4,02	10,02	10,02
SZUDÁN	85,32		85,32		40,62	19,94	21,74	63,92			0,47		146,69	232,01	232,01
SZVÁZIFÖLD	19,89	4,73	24,61	0,71		1,34	7,00				0,32		9,37	33,98	33,98
TANZÁNIA	160,63		160,63		0,10		13,44	8,91			0,99		23,44	184,07	184,07
TOGO	46,86	2,40	49,26				7,54	25,55			0,81		33,89	83,15	83,15
UGANDA	129,12		129,12		2,52	5,92	15,60				2,20		26,24	155,36	155,36
NIGÉRIA	49,53	127,71	177,24	15,02	1,08		0,59				0,93		17,63	194,87	194,87
ZAMBIA	74,19	14,70	88,89		0,55	0,63	11,41				1,72		14,31	103,20	103,20
ZIMBABWE	42,83	29,73	72,56	10,52		1,26	0,95				—		12,74	85,30	85,30

	Lome													Cotonou	Állam összesen	
	NIP			Nem NIP												Összesen
	Támogatások	Egyedi kölcsönök	Összes NIP	Kamat-támogatások	Sürgősségi segély	Segély menekültek részére	Kockázati tőke	STABEX	Sysmin	Átvezetések a többi alaptól	SAF	Összesen nem NIP				
KONGÓI DEMOKRATIKUS KÖZTÁRSASÁG	148,66	7,15	155,80	1,26	0,94	2,05				4,02		8,28	164,09	164,09		
* AFRIKA ÖSSZESEN	3 247,96	349,71	3 597,67	61,04	156,56	92,28	429,44	1 264,50	101,65	60,27		2 165,74	5 763,41	5 763,41		
ANTIGUA ÉS BARBUDA	3,44	0,98	4,42				1,50					1,50	5,92	5,92		
BARBADOS	2,83	0,93	3,76	1,10			0,37			0,68		2,15	5,91	5,91		
BELIZE	4,98	3,00	7,98	0,14		1,81	1,00			2,11		5,07	13,05	13,05		
BAHAMA-SZIGETEK	2,59	0,74	3,33	2,57						0,08		2,65	5,98	5,98		
DOMINIKAI KÖZÖSSÉG	5,84		5,84				3,80	1,21		0,03		5,03	10,87	10,87		
GRENADA	5,44		5,44		0,09		2,62	2,53		0,02		5,26	10,70	10,70		
GUYANA (ÁLLAM)	21,83		21,83		0,25		3,60			0,07		3,91	25,74	25,74		
JAMAICA	29,86	10,00	39,86	5,40	0,77		2,09			3,27		11,53	51,39	51,39		
SAINT KITTS ÉS NEVIS	3,50		3,50				1,50					1,50	5,00	5,00		
SAINT LUCIA	5,10		5,10	0,91			2,00			0,05		2,96	8,06	8,06		
SURINAME	16,35	0,54	16,90		0,10		3,00			0,78		3,89	20,78	20,78		
SAINT VINCENT ÉS GRENADINE-SZIGETEK	6,64		6,64	0,55	0,09		2,59			0,00		3,23	9,87	9,87		
TRINIDAD ÉS TOBAGO	6,99		6,99	1,91	0,10		2,96			6,31		11,27	18,26	18,26		
* KARIB-SZIGETEK ÖSSZESEN	115,39	16,19	131,58	12,58	1,40	1,81	27,02	3,74		13,40		59,95	191,53	191,53		
FIDZSI-SZIGETEK	13,51	4,88	18,39	1,97	0,30		1,23	0,26		0,21		3,98	22,37	22,37		
KIRIBATI	6,49		6,49					2,46		0,31		2,77	9,26	9,26		
PÁPUA ÚJ-GUINEA	20,78	13,50	34,29	4,57		0,58	3,50	110,01	25,44	0,21		144,31	178,60	178,60		
SALAMON-SZIGETEK	14,41	1,68	16,09		0,43		2,00	31,27		0,12		33,81	49,90	49,90		
TONGA	6,36		6,36	0,22			1,67	4,33		0,03		6,25	12,61	12,61		
TUVALU	1,58		1,58				0,50	0,14				0,64	2,22	2,22		

(millió EUR)

	Lome												Cotonou	Állam összesen	
	NIP			Nem NIP											Összesen
	Támogatások	Egyedi kölcsönök	Összes NIP	Kamat-támogatások	Sürgősségi segély	Segély menekültek részére	Kockázati tőke	STABEX	Sysmin	Átvezetések a többi alapból	SAF	Összesen nem NIP			
VANUATU	6,70		6,70		0,55		1,00	19,29			0,13		20,97	27,67	27,67
SZAMOA	8,96		8,96		0,22		4,20	11,12			0,06		15,60	24,56	24,56
* CSENDES-ÓCEÁNI SZIGETEK ÖSSZESEN	78,80	20,06	98,86	6,76	1,49	0,58	14,10	178,88	25,44	1,07			228,32	327,18	327,18
AKCS-N BELÜLI KÖLTSÉGVETÉS														10,00	10,00
AKCS REGIONÁLIS EGYÜTTMŰKÖDÉS	812,10	44,30	856,41	1,02			55,53				12,19		68,73	925,14	925,14
* AKCS REGIONÁLIS EGYÜTTMŰKÖDÉS ÖSSZESEN	812,10	44,30	856,41	1,02			55,53				12,19		68,73	925,14	935,14
ÖSSZES AKCS-ORSZÁG					19,95						0,15		20,10	20,10	20,10
IGAZGATÁSI ÉS PÉNZ-ÜGYI KÖLTSÉGEK	7,89		7,89								0,02	5,33	5,35	13,25	13,25
* AKCS ÖSSZESEN	4 262,15	430,26	4 692,41	81,40	179,39	94,67	526,09	1 447,12	127,10	87,09	5,33	2 548,20	7 240,61	10,00	7 250,61
MAYOTTE	2,75	2,00	4,75				1,15					1,15	5,90		5,90
ÚJ-KALEDÓNIA	5,51	2,30	7,81		0,09		3,00		1,00	0,27		4,36	12,17		12,17
FRANCIA POLINÉZIA	6,36	1,77	8,13	0,87			2,56	3,92		0,17		7,52	15,65		15,65
SAINT-PIERRE ÉS MIQUELON	2,41	1,00	3,41							0,03		0,03	3,45		3,45
FRANCIA DÉLI TERÜLETEK	0,27		0,27										0,27		0,27
WALLIS ÉS FUTUNA	2,30	0,93	3,23										3,23		3,23
* FRANCIA TOT ÖSSZESEN	19,60	8,00	27,61	0,87	0,09		6,71	3,92	1,00	0,47		13,06	40,67		40,67
ARUBA	4,12	1,63	5,75	0,18			2,90			0,21		3,29	9,04		9,04
HOLLAND ANTILLÁK	12,44	1,86	14,30	0,62			0,24			0,63		1,48	15,79		15,79
* HOLLAND TOT ÖSSZESEN	16,56	3,49	20,05	0,80			3,14			0,84		4,77	24,82		24,82

(millió EUR)

	Lome												Cotonou	Állam összesen	
	NIP			Nem NIP											Összesen
	Támoga- tások	Egyedi köl- csönök	Összes NIP	Kamat- támogatá- sok	Sürgősségi segély	Segély menekültek részére	Kockázati tőke	STABEX	Sysmin	Átvezetések a többi alapból	SAF	Össze- sen nem NIP			
ANGUILLA	1,69		1,69				1,50					1,50	3,19		3,19
KAJMÁN-SZIGETEK		1,49	1,49	0,50								0,50	1,99		1,99
FALKLAND-SZIGETEK	0,66		0,66					0,08		0,41		0,49	1,15		1,15
MONTERRAT	1,50	0,50	2,00				2,13			0,11		2,24	4,24		4,24
SZENT ILONA	1,39		1,39									—	1,39		1,39
TURKS- ÉS CAICOS- SZIGETEK	1,73		1,73				0,15					0,15	1,88		1,88
BRIT VIRGIN-SZIGETEK		1,50	1,50	0,44			1,00					1,44	2,94		2,94
* BRIT TOT ÖSSZESEN	6,96	3,49	10,45	0,94			4,78	0,08		0,52		6,31	16,76		16,76
TOT REGIONÁLIS EGY- ÜTTMŰKÖDÉS	5,44		5,44										5,44		5,44
* TOT REGIONÁLIS EGYÜTTMŰKÖDÉS	5,44		5,44										5,44		5,44
TOT ÖSSZESEN					0,43							0,43	0,43		0,43
* TOT ÖSSZESEN	48,57	14,98	63,55	2,60	0,51		14,62	4,00	1,00	1,83		24,56	88,11		88,11
* AKCS+TOT ÖSSZESEN	4 310,72	445,24	4 755,96	84,00	179,90	94,67	540,71	1 451,12	128,10	88,92	5,33	2 572,76	7 328,72	10,00	7 338,72

6. EFA

Kifizetések 2006. évi éves

HELYZETKÉP ÁLLAMOK ÉS ESZKÖZÖK SZERINTI BONTÁSBAN

(millió EUR)

	Lome													Cotonou	Állam összesen	
	NIP			Nem NIP												Összesen
	Támogatások	Egyedi kölcsönök	Összes NIP	Kamat-támogatások	Sürgősségi segély	Segély menekültek részére	Kockázati tőke	STABEX	Sysmin	Átvezetések a többi alaptól	SAF	Összesen nem NIP				
ANGOLA																
BENIN																
BURKINA FASO																
BOTSWANA	0,02		0,02											0,02		0,02
BURUNDI																
KÖZÉP-AFRIKAI KÖZTÁRSASÁG																
CSÁD	0,01		0,01											0,01		0,01
KAMERUN																
CONGO																
COMORE-SZIGETEK																
ZÖLD-FOKI-SZIGETEK																
DZSIBUTI																
EGYENLÍTŐI-GUINEA	- 0,00		- 0,00											0,00		0,00
ETIÓPIA	- 0,23		- 0,23											- 0,23		- 0,23
GABON																
GHÁNA																
GAMBIA																
BISSAU-GUINEA	0,00		0,00											0,00		0,00
GUINEA																

(millió EUR)

	Lome													Cotonou	Állam összesen		
	NIP			Nem NIP												Összesen	
	Támogatások	Egyedi kölcsönök	Összes NIP	Kamat-támogatások	Sürgősségi segély	Segély menekültek részére	Kockázati tőke	STABEX	Sysmin	Átvezetések a többi alapból	SAF	Összesen nem NIP					
ELEFÁNTCSONTPART																	
KENYA	0,02		0,02													0,02	0,02
LIBÉRIA																	
LESOTHO																	
MADAGASZKÁR																	
MALAWI	0,18		0,18													0,18	0,18
MAURITIUS	0,08		0,08													0,08	0,08
MAURITÁNIA	0,33		0,33													0,33	0,33
MALI	- 0,00		- 0,00													0,00	0,00
MOZAMBIK	- 0,11		- 0,11													- 0,11	- 0,11
NIGER																	
RUANDA	0,63		0,63								0,15		0,15			0,78	0,78
SZENEGÁL																	
SEYCHELLE-SZIGETEK																	
SIERRA LEONE																	
SZOMÁLIA	0,02		0,02													0,02	0,02
SÃO TOMÉ ÉS PRÍNCIPE																	
SZUDÁN	1,68		1,68													1,68	1,68
SZVÁZIFÖLD																	
TANZÁNIA																	
TOGO																	
UGANDA	0,61		0,61													0,61	0,61
NIGÉRIA																	
ZAMBIA																	
ZIMBABWE																	

(millió EUR)

	Lome												Cotonou	Állam összesen	
	NIP			Nem NIP											Összesen
	Támoga- tások	Egyedi köl- csönök	Összes NIP	Kamat- támogatá- sok	Sürgősségi segély	Segély menekültek részére	Kockázati tőke	STABEX	Sysmin	Átvezetések a többi alapból	SAF	Össze- sen nem NIP			
KONGÓI DEMOKRATIKUS KÖZTÁRSASÁG	0,41		0,41										0,41		0,41
* AFRIKA ÖSSZESEN	3,64		3,64								0,15	0,15	3,79		3,79
ANTIGUA ÉS BARBUDA															
BARBADOS															
BELIZE															
BAHAMA-SZIGETEK															
DOMINIKAI KÖZÖSSÉG															
GRENADA															
GUYANA (ÁLLAM)															
JAMAICA															
SAINT KITTS ÉS NEVIS															
SAINT LUCIA															
SURINAME	0,09		0,09										0,09		0,09
SAINT VINCENT ÉS GRENADINE-SZIGETEK															
TRINIDAD ÉS TOBAGO															
* KARIB-SZIGETEK ÖSSZESEN	0,09		0,09										0,09		0,09
FIDZSI-SZIGETEK															
KIRIBATI															
PÁPUA ÚJ-GUINEA															
SALAMON-SZIGETEK															
TONGA															
TUVALU															

(millió EUR)

	Lome													Cotonou	Állam összesen	
	NIP			Nem NIP												Összesen
	Támogatások	Egyedi kölcsönök	Összes NIP	Kamat-támogatások	Sürgősségi segély	Segély menekültek részére	Kockázati tőke	STABEX	Sysmin	Átvezetések a többi alaptól	SAF	Összesen nem NIP				
VANUATU																
SZAMOA																
* CSENDES-ÓCEÁNI SZIGETEK ÖSSZESEN																
AKCS-N BELÜLI KÖLTSÉGVETÉS																
AKCS REGIONÁLIS EGYÜTTMŰKÖDÉS	1,09		1,09											1,09		1,09
* AKCS REGIONÁLIS EGYÜTTMŰKÖDÉS ÖSSZESEN	1,09		1,09											1,09		1,09
ÖSSZES AKCS-ORSZÁG																
IGAZGATÁSI ÉS PÉNZ-ÜGYI KÖLTSÉGEK	0,00		0,00											0,00		0,00
* AKCS ÖSSZESEN	4,83		4,83								0,15		0,15	4,99		4,99
MAYOTTE																
ÚJ-KALEDÓNIA																
FRANCIA POLINÉZIA																
SAINT-PIERRE ÉS MIQUELON																
FRANCIA DÉLI TERÜLETEK																
WALLIS ÉS FUTUNA																
* FRANCIA TOT ÖSSZESEN																
ARUBA																
HOLLAND ANTILLÁK	- 0,04		- 0,04											- 0,04		- 0,04
* HOLLAND TOT ÖSSZESEN	- 0,04		- 0,04											- 0,04		- 0,04

2007.10.31.

HU

Az Európai Unió Hivatalos Lapja

C 260/123

(millió EUR)

	Lome													Cotonou	Állam összesen	
	NIP			Nem NIP												Összesen
	Támoga- tások	Egyedi köl- csönök	Összes NIP	Kamat- támogató- sok	Sürgősségi segély	Segély menekültek részére	Kockázati tőke	STABEX	Sysmin	Átvezetések a többi alapból	SAF	Össze- sen nem NIP				
ANGUILLA																
KAJMÁN-SZIGETEK																
FALKLAND-SZIGETEK																
MONTERRAT																
SZENT ILONA																
TURKS- ÉS CAICOS- SZIGETEK																
BRIT VIRGIN-SZIGETEK																
* BRIT TOT ÖSSZESEN																
TOT REGIONÁLIS EGY- ÜTTMŰKÖDÉS																
* TOT REGIONÁLIS EGYÜTTMŰKÖDÉS																
TOT ÖSSZESEN																
* TOT ÖSSZESEN	- 0,04		- 0,04											- 0,04		- 0,04
* AKCS+TOT ÖSSZESEN	4,80		4,80								0,15		0,15	4,95		4,95

3.2.1. Táblázat

7. EFA

2006. Kumulatív

ÁTFOGÓ HELYZETKÉP ÁLLAMOK SZERINTI BONTÁSBAN

(millió EUR)

	Lome									Cotonou	Összesen			
	NIP	Nemzeti indikatív programok				Egyéb segélyek					Regionális határozatok	Határozatok	Célhoz kötött pénzeszközök	Kifizetések
		Határozatok	A NIP %-ában	Kifizetések	A NIP %-ában	Határozatok	A NIP %-ában	Kifizetések	A NIP %-ában					
ANGOLA	109,44	109,44	100 %	104,59	96 %	39,71	36 %	39,53	36 %		149,14	148,87	144,12	
BENIN	88,36	88,36	100 %	87,35	99 %	60,45	68 %	60,45	68 %		148,80	148,31	147,79	
BURKINA FASO	147,17	147,17	100 %	142,16	97 %	149,79	102 %	149,79	102 %		296,96	295,55	291,95	
BOTSWANA	30,09	30,09	100 %	30,08	100 %	55,15	183 %	55,15	183 %		85,24	85,24	85,23	
BURUNDI	84,19	84,19	100 %	78,00	93 %	86,35	103 %	77,85	92 %		170,54	169,79	155,85	
KÖZÉP-AFRIKAI KÖZTÁRSASÁG	71,28	71,28	100 %	71,23	100 %	33,11	46 %	33,11	46 %		104,40	104,40	104,34	
CSÁD	98,93	98,93	100 %	98,31	99 %	34,07	34 %	34,07	34 %		133,00	132,86	132,38	
KAMERUN	104,44	104,44	100 %	104,41	100 %	289,71	277 %	287,71	275 %		394,16	394,16	392,13	
KONGÓ	29,74	29,74	100 %	28,88	97 %	7,26	24 %	7,26	24 %		36,99	36,99	36,14	
COMORE-SZIGETEK	20,24	20,24	100 %	20,24	100 %	13,82	68 %	13,82	68 %		34,06	34,06	34,06	
ZÖLD-FOKI-SZIGETEK	24,37	24,37	100 %	23,22	95 %	13,34	55 %	13,34	55 %		37,70	36,80	36,56	
DZSIBUTI	17,43	17,43	100 %	17,42	100 %	5,67	33 %	5,67	33 %		23,10	23,10	23,10	
EGYENLÍTŐI-GUINEA	12,12	12,12	100 %	12,12	100 %	7,98	66 %	7,98	66 %		20,10	20,10	20,10	
ERITREA	47,17	47,17	100 %	45,75	97 %	13,48	29 %	13,48	29 %		60,65	59,73	59,22	
ETIÓPIA	210,85	210,85	100 %	187,11	89 %	344,22	163 %	324,56	154 %		555,07	549,05	511,67	
GABON	29,51	29,51	100 %	29,31	99 %	24,75	84 %	24,75	84 %		54,26	54,12	54,06	
GHÁNA	95,89	95,89	100 %	93,86	98 %	164,02	171 %	163,96	171 %		259,91	259,47	257,82	
GAMBIA	21,71	21,71	100 %	21,55	99 %	11,58	53 %	11,38	52 %		33,29	33,15	32,93	
BISSAU-GUINEA	36,55	36,55	100 %	34,95	96 %	22,03	60 %	21,94	60 %		58,58	57,58	56,89	
GUINEA	121,71	121,71	100 %	120,78	99 %	168,59	139 %	148,57	122 %		290,30	280,18	269,35	
ELEFÁNTCSONTPART	103,42	103,42	100 %	103,17	100 %	371,49	359 %	371,49	359 %		474,91	474,91	474,66	

(millió EUR)

	Lome									Cotonou	Összesen			
	NIP	Nemzeti indikatív programok				Egyéb segélyek					Regionális határozatok	Határozatok	Célhoz kötött pénzeszközök	Kifizetések
		Határozatok	A NIP %-ában	Kifizetések	A NIP %-ában	Határozatok	A NIP %-ában	Kifizetések	A NIP %-ában					
KENYA	130,49	130,49	100 %	126,78	97 %	155,96	120 %	155,20	119 %		286,44	285,45	281,98	
LIBÉRIA						33,20		33,13			33,20	33,20	33,13	
LESOTHO	45,71	45,71	100 %	45,41	99 %	54,45	119 %	54,34	119 %		100,16	99,99	99,75	
MADAGASZKÁR	130,33	130,33	100 %	130,33	100 %	86,55	66 %	86,55	66 %		216,89	216,89	216,89	
MALAWI	125,90	125,90	100 %	123,22	98 %	133,23	106 %	133,06	106 %		259,13	258,30	256,28	
MAURITIUS	31,68	31,68	100 %	31,63	100 %	17,85	56 %	17,85	56 %		49,53	49,52	49,48	
MAURITÁNIA	62,73	62,73	100 %	62,28	99 %	127,77	204 %	127,77	204 %		190,50	190,16	190,06	
MALI	141,35	141,35	100 %	141,05	100 %	112,77	80 %	106,02	75 %		254,12	252,34	247,07	
MOZAMBIK	162,39	162,39	100 %	158,32	97 %	94,14	58 %	94,04	58 %		256,53	255,63	252,36	
NAMÍBIA	46,81	46,81	100 %	46,65	100 %	53,61	115 %	53,61	115 %		100,42	100,27	100,27	
NIGER	138,22	138,22	100 %	138,22	100 %	61,73	45 %	61,33	44 %		199,95	199,79	199,55	
RUANDA	115,86	115,86	100 %	115,26	99 %	83,38	72 %	83,38	72 %		199,23	199,07	198,63	
SZENEGÁL	106,58	106,58	100 %	104,55	98 %	89,00	84 %	87,94	83 %		195,58	194,15	192,49	
SEYCHELLE-SZIGETEK	5,26	5,26	100 %	5,26	100 %	3,05	58 %	3,05	58 %		8,31	8,31	8,31	
SIERRA LEONE	76,15	76,15	100 %	70,26	92 %	42,91	56 %	42,91	56 %		119,06	117,53	113,17	
SZOMÁLIA						18,44		18,44			18,44	18,44	18,44	
SÃO TOMÉ ÉS PRÍNCIPE	7,97	7,97	100 %	7,89	99 %	10,63	133 %	10,63	133 %		18,60	18,60	18,52	
SZUDÁN						144,19		141,39			144,19	144,05	141,39	
SZVÁZIFÖLD	25,15	25,15	100 %	23,94	95 %	17,42	69 %	17,26	69 %		42,57	42,51	41,20	
TANZÁNIA	156,19	156,19	100 %	155,80	100 %	224,36	144 %	224,35	144 %		380,55	380,54	380,15	
TOGO	61,55	61,55	100 %	47,27	77 %	25,94	42 %	24,83	40 %		87,49	81,11	72,10	
UGANDA	154,91	154,91	100 %	153,62	99 %	244,61	158 %	244,42	158 %		399,53	398,90	398,04	
NIGÉRIA	245,38	245,38	100 %	177,00	72 %	14,74	6 %	14,43	6 %		260,12	224,51	191,42	
ZAMBIA	100,34	100,34	100 %	99,94	100 %	215,59	215 %	215,58	215 %		315,93	315,75	315,51	
ZIMBABWE	84,17	84,17	100 %	84,12	100 %	102,68	122 %	102,68	122 %		186,85	186,80	186,80	
KONGÓI DEMOKRATIKUS KÖZTÁRSASÁG	155,64	155,64	100 %	106,38	68 %	41,86	27 %	41,22	26 %		197,50	164,87	147,60	
* AFRIKA ÖSSZESEN	3 815,37	3 815,37	100 %	3 609,67	95 %	4 126,62	108 %	4 061,29	106 %		7 941,99	7 835,07	7 670,96	

(millió EUR)

	Lome									Cotonou	Összesen			
	NIP	Nemzeti indikatív programok				Egyéb segélyek					Regionális határozatok	Határozatok	Célhoz kötött pénzeszközök	Kifizetések
		Határozatok	A NIP %-ában	Kifizetések	A NIP %-ában	Határozatok	A NIP %-ában	Kifizetések	A NIP %-ában					
ANTIGUA ÉS BARBUDA	2,94	2,94	100 %	2,94	100 %	0,70	24 %	0,70	24 %		3,64	3,64	3,64	
BARBADOS	2,86	2,86	100 %	2,86	100 %	6,34	222 %	6,34	222 %		9,20	9,20	9,20	
BELIZE	8,98	8,98	100 %	8,98	100 %	8,75	98 %	8,75	98 %		17,73	17,73	17,73	
BAHAMA-SZIGETEK	4,29	4,29	100 %	4,29	100 %	7,27	169 %	7,27	169 %		11,57	11,57	11,57	
DOMINIKAI KÖZTÁRSASÁG	80,72	80,72	100 %	80,27	99 %	68,77	85 %	68,77	85 %		149,49	149,43	149,03	
DOMINIKAI KÖZÖSSÉG	5,36	5,36	100 %	4,26	79 %	19,59	366 %	19,59	366 %		24,95	24,24	23,85	
GRENADA	5,38	5,38	100 %	5,38	100 %	14,78	275 %	14,78	275 %		20,16	20,16	20,16	
GUYANA (ÁLLAM)	32,54	32,54	100 %	31,77	98 %	31,75	98 %	31,75	98 %		64,29	63,93	63,52	
HAITI	81,09	81,09	100 %	80,57	99 %	68,37	84 %	62,37	77 %		149,46	149,05	142,94	
JAMAICA	46,41	46,41	100 %	46,31	100 %	145,26	313 %	77,35	167 %		191,68	191,55	123,65	
SAINT KITTS ÉS NEVIS	2,49	2,49	100 %	2,48	100 %	2,23	90 %	2,23	90 %		4,72	4,72	4,71	
SAINT LUCIA	1,94	1,94	100 %	1,77	91 %	30,75	1 587 %	30,75	1 587 %		32,69	32,53	32,53	
SURINAME	16,86	16,86	100 %	16,11	96 %	6,14	36 %	5,73	34 %		22,99	22,25	21,85	
SAINT VINCENT ÉS GRENADINE-SZIGETEK	3,22	3,22	100 %	3,22	100 %	36,67	1 140 %	36,67	1 140 %		39,89	39,89	39,89	
TRINIDAD ÉS TOBAGO	9,27	9,27	100 %	9,27	100 %	32,71	353 %	29,71	320 %		41,98	41,98	38,98	
* KARIB-SZIGETEK ÖSSZESEN	304,33	304,33	100 %	300,47	99 %	480,10	158 %	402,78	132 %		784,43	781,86	703,24	
FIDZSI-SZIGETEK	21,90	21,90	100 %	21,87	100 %	3,20	15 %	3,14	14 %		25,10	25,00	25,00	
KIRIBATI	5,83	5,83	100 %	5,83	100 %	1,78	31 %	1,78	31 %		7,60	7,60	7,60	
PÁPUA ÚJ-GUINEA	43,82	43,82	100 %	42,82	98 %	134,97	308 %	134,97	308 %		178,79	178,08	177,78	
SALAMON-SZIGETEK	19,56	19,56	100 %	19,52	100 %	9,88	50 %	9,88	50 %		29,44	29,44	29,40	
TONGA	5,77	5,77	100 %	5,58	97 %	3,26	57 %	3,26	57 %		9,03	9,03	8,84	
TUVALU	1,06	1,06	100 %	1,06	100 %	0,58	54 %	0,38	35 %		1,64	1,64	1,44	
VANUATU	7,44	7,44	100 %	7,44	100 %	4,01	54 %	4,01	54 %		11,45	11,45	11,45	
SZAMOA	8,92	8,92	100 %	8,92	100 %	11,62	130 %	11,62	130 %		20,54	20,54	20,54	
* CSENDES-ÓCEÁNI SZIGETEK ÖSSZESEN	114,29	114,29	100 %	113,03	99 %	169,30	148 %	169,03	148 %		283,59	282,78	282,05	

(millió EUR)

	Lome									Cotonou	Összesen			
	NIP	Nemzeti indikatív programok				Egyéb segélyek					Regionális határozatok	Határozatok	Célhoz kötött pénzeszközök	Kifizetések
		Határozatok	A NIP %-ában	Kifizetések	A NIP %-ában	Határozatok	A NIP %-ában	Kifizetések	A NIP %-ában					
AKCS-N BELÜLI KÖLTSÉGVETÉS	50,00									50,00	50,00	50,00	50,00	
AKCS REGIONÁLIS EGYÜTTMŰKÖDÉS	1 093,75	1 093,75	100 %	1 045,19	96 %	98,56	9 %	97,53	9 %		1 192,31	1 172,89	1 142,73	
* AKCS REGIONÁLIS EGYÜTTMŰKÖDÉS ÖSSZESEN	1 143,75	1 093,75	96 %	1 045,19	91 %	98,56	9 %	97,53	9 %	50,00	1 242,31	1 222,89	1 192,73	
ÖSSZES AKCS-ORSZÁG						261,96		260,07			261,96	261,93	260,07	
IGAZGATÁSI ÉS PÉNZÜGYI KÖLTSÉGEK	2,66	2,66	100 %	2,66	100 %	5,10	191 %	5,05	190 %		7,76	7,76	7,72	
* AKCS ÖSSZESEN	5 380,40	5 330,40	99 %	5 071,02	94 %	5 141,64	96 %	4 995,75	93 %	50,00	10 522,04	10 392,30	10 116,77	
MAYOTTE	6,69	6,69	100 %	6,69	100 %	5,39	81 %	5,39	81 %		12,08	12,08	12,08	
ÚJ-KALEDÓNIA	12,44	12,44	100 %	12,43	100 %	11,59	93 %	10,37	83 %		24,03	23,81	22,80	
FRANCIA POLINÉZIA	12,96	12,96	100 %	12,82	99 %	7,37	57 %	7,37	57 %		20,33	20,20	20,20	
SAINT-PIERRE ÉS MIQUELON	3,00	3,00	100 %	3,00	100 %	0,54	18 %	0,54	18 %		3,54	3,54	3,54	
FRANCIA DÉLI TERÜLETEK	0,00	0,00	100 %	0,00	100 %						0,00	0,00	0,00	
WALLIS ÉS FUTUNA	4,57	4,57	100 %	4,57	100 %	0,09	2 %	0,09	2 %		4,66	4,66	4,66	
* FRANCIA TOT ÖSSZESEN	39,66	39,66	100 %	39,51	100 %	24,98	63 %	23,77	60 %		64,64	64,29	63,27	
ARUBA	7,01	7,01	100 %	6,97	99 %	0,17	2 %	0,17	2 %		7,18	7,17	7,14	
HOLLAND ANTILLÁK	16,30	16,30	100 %	14,01	86 %	11,41	70 %	10,44	64 %		27,70	26,17	24,46	
* HOLLAND TOT ÖSSZESEN	23,30	23,30	100 %	20,98	90 %	11,58	50 %	10,61	46 %		34,88	33,34	31,59	
ANGUILLA	2,72	2,72	100 %	2,72	100 %	0,35	13 %	0,35	13 %		3,07	3,07	3,07	
KAJMÁN-SZIGETEK						1,17		1,17			1,17	1,17	1,17	
FALKLAND-SZIGETEK						5,69		5,69			5,69	5,69	5,69	
MONTERRAT	3,79	3,79	100 %	3,65	96 %	0,59	16 %	0,59	16 %		4,38	4,38	4,24	
SZENT ILONA	1,10	1,10	100 %	1,10	100 %	0,05	4 %	0,05	4 %		1,15	1,15	1,15	
TURKS – ÉS CAICOS-SZIGETEK	3,89	3,89	100 %	3,89	100 %	0,06	1 %	0,06	1 %		3,95	3,95	3,95	
BRIT VIRGIN-SZIGETEK	2,40	2,40	100 %	2,39	100 %	1,41	59 %	1,41	59 %		3,80	3,80	3,80	
* BRIT TOT ÖSSZESEN	13,90	13,90	100 %	13,75	99 %	9,31	67 %	9,31	67 %		23,21	23,20	23,06	

(millió EUR)

	Lome									Cotonou	Összesen		
	NIP	Nemzeti indikatív programok				Egyéb segélyek							
		Határozatok	A NIP %-ában	Kifizetések	A NIP %-ában	Határozatok	A NIP %-ában	Kifizetések	A NIP %-ában	Regionális határozatok	Határozatok	Célhoz kötött pénz- eszközök	Kifizetések
TOT REGIONÁLIS EGYÜTTMŰKÖDÉS	8,71	8,71	100 %	8,02	92 %	0,47	5 %	0,44	5 %		9,19	8,57	8,46
* TOT REGIONÁLIS EGYÜTTMŰKÖDÉS	8,71	8,71	100 %	8,02	92 %	0,47	5 %	0,44	5 %		9,19	8,57	8,46
TOT ÖSSZESEN						0,96		0,96			0,96	0,96	0,96
* TOT ÖSSZESEN	85,58	85,58	100 %	82,26	96 %	47,30	55 %	45,08	53 %		132,88	130,37	127,34
* AKCS+TOT ÖSSZESEN	5 465,98	5 415,98	99 %	5 153,28	94 %	5 188,94	95 %	5 040,84	92 %	50,00	10 654,92	10 522,66	10 244,12

3.2.2. Táblázat

7. EFA

2006. Éves

ÁTFOGÓ HELYZETKÉP ÁLLAMOK SZERINTI BONTÁSBAN

(millió EUR)

	Lome									Cotonou	Összesen			
	NIP	Nemzeti indikatív programok				Egyéb segélyek					Regionális határozatok	Határozatok	Célhoz kötött pénzeszközök	Kifizetések
		Határozatok	A NIP %-ában	Kifizetések	A NIP %-ában	Határozatok	A NIP %-ában	Kifizetések	A NIP %-ában					
ANGOLA	109,44	- 2,86	- 3 %	4,74	4 %						- 2,86	- 2,11	4,74	
BENIN	88,36	- 0,58	- 1 %	0,70	1 %	- 0,02	0 %				- 0,60	- 0,10	0,70	
BURKINA FASO	147,17	- 0,47	0 %	1,74	1 %	- 0,65	0 %				- 1,12	- 0,08	1,74	
BOTSWANA	30,09					- 0,02	0 %				- 0,02			
BURUNDI	84,19	- 10,39	- 12 %	1,48	2 %			0,39	0 %		- 10,39	- 0,53	1,87	
KÖZÉP-AFRIKAI KÖZTÁRSASÁG	71,28	- 0,03	0 %			- 0,10	0 %				- 0,13	- 0,01		
CSÁD	98,93	- 2,50	- 3 %	0,06	0 %	- 0,49	0 %	- 0,00	0 %		- 2,99	0,33	0,06	
KAMERUN	104,44	- 2,48	- 2 %	0,00	0 %	- 0,15	0 %	2,00	2 %		- 2,63	- 0,65	2,00	
KONGÓ	29,74	- 2,08	- 7 %	0,18	1 %						- 2,08	- 0,02	0,18	
COMORE-SZIGETEK	20,24	- 0,92	- 5 %	- 0,07	0 %						- 0,92	- 0,51	- 0,07	
ZÖLD-FOKI-SZIGETEK	24,37	- 0,32	- 1 %								- 0,32	- 0,02		
DZSIBUTI	17,43													
EGYENLÍTŐI-GUINEA	12,12	- 0,34	- 3 %	0,42	3 %	- 0,29	- 2 %				- 0,63	- 0,12	0,42	
ERITREA	47,17	- 0,28	- 1 %	0,37	1 %						- 0,28	- 0,08	0,37	
ETIÓPIA	210,85	- 0,55	0 %	5,26	2 %			1,75	1 %		- 0,55	2,54	7,00	
GABON	29,51	- 0,16	- 1 %	0,00	0 %	- 0,05	0 %				- 0,21	- 0,01	0,00	
GHÁNA	95,89	- 4,42	- 5 %	0,55	1 %	- 1,89	- 2 %				- 6,31	- 4,72	0,55	
GAMBIA	21,71	- 0,01	0 %								- 0,01			
BISSAU-GUINEA	36,55	- 0,18	0 %	0,67	2 %	- 0,14	0 %	0,04	0 %		- 0,32	- 0,48	0,71	
GUINEA	121,71	- 0,49	0 %					1,15	1 %		- 0,49	- 0,24	1,15	
ELEFÁNTCSONTPART	103,42	- 0,61	- 1 %								- 0,61			

(millió EUR)

	Lome									Cotonou	Összesen			
	NIP	Nemzeti indikatív programok				Egyéb segélyek					Regionális határozatok	Határozatok	Célhoz kötött pénzeszközök	Kifizetések
		Határozatok	A NIP %-ában	Kifizetések	A NIP %-ában	Határozatok	A NIP %-ában	Kifizetések	A NIP %-ában					
KENYA	130,49	- 1,03	- 1 %	4,99	4 %	- 0,00	0 %	0,35	0 %		- 1,03	- 0,01	5,34	
LIBÉRIA						- 1,15					- 1,15	- 0,17		
LESOTHO	45,71	- 1,90	- 4 %	0,03	0 %	- 0,22	0 %				- 2,11	0,00	0,03	
MADAGASZKÁR	130,33	- 0,12	0 %	- 0,02	0 %	- 0,13	0 %	- 0,00	0 %		- 0,26	- 0,12	- 0,02	
MALAWI	125,90	- 0,93	- 1 %	- 0,35	0 %						- 0,93	- 0,30	- 0,35	
MAURITIUS	31,68	- 0,28	- 1 %	- 0,07	0 %						- 0,28	- 0,12	- 0,07	
MAURITÁNIA	62,73	- 0,19	0 %	0,09	0 %						- 0,19		0,09	
MALI	141,35	- 0,56	0 %	0,09	0 %	- 0,08	0 %	1,81	1 %		- 0,64	2,23	1,90	
MOZAMBIK	162,39	- 4,78	- 3 %	1,63	1 %						- 4,78	- 0,66	1,63	
NAMÍBIA	46,81											- 0,09		
NIGER	138,22	- 0,69	0 %	- 0,01	0 %	- 1,73	- 1 %	0,20	0 %		- 2,42	- 0,42	0,19	
RUANDA	115,86	- 0,50	0 %	2,20	2 %	- 0,34	0 %	1,60	1 %		- 0,84	- 0,57	3,81	
SZENEGÁL	106,58	- 6,42	- 6 %	- 0,99	- 1 %	- 0,66	- 1 %	- 0,18	0 %		- 7,09	- 7,07	- 1,17	
SEYCHELLE-SZIGETEK	5,26													
SIERRA LEONE	76,15	- 1,00	- 1 %	2,86	4 %						- 1,00	0,17	2,86	
SZOMÁLIA														
SÃO TOMÉ ÉS PRÍNCIPE	7,97							0,14	2 %				0,14	
SZUDÁN								51,32					51,32	
SZVÁZIFÖLD	25,15			0,21	1 %							0,12	0,21	
TANZÁNIA	156,19	- 2,45	- 2 %	- 0,22	0 %	- 0,16	0 %				- 2,61	- 0,21	- 0,22	
TOGO	61,55	- 2,70	- 4 %	5,98	10 %			0,17	0 %		- 2,70	5,00	6,15	
UGANDA	154,91	- 2,42	- 2 %	2,37	2 %						- 2,42	- 0,77	2,37	
NIGÉRIA	245,38	- 7,86	- 3 %	23,86	10 %						- 7,86	15,69	23,86	
ZAMBIA	100,34	- 0,57	- 1 %	- 0,04	0 %	- 0,21	0 %	- 0,00	0 %		- 0,78	- 0,24	- 0,04	
ZIMBABWE	84,17	- 3,95	- 5 %	0,10	0 %	- 0,22	0 %	0,13	0 %		- 4,17	- 3,12	0,23	
KONGÓI DEMOKRATIKUS KÖZTÁRSASÁG	155,64	- 0,02	0 %	13,83	9 %	—	0 %	0,02	0 %		- 0,02	0,60	13,85	
* AFRIKA ÖSSZESEN	3 815,37	- 68,03	- 2 %	72,67	2 %	- 8,73	0 %	60,89	2 %		- 76,77	3,10	133,56	

(millió EUR)

	Lome									Cotonou	Összesen			
	NIP	Nemzeti indikatív programok				Egyéb segélyek					Regionális határozatok	Határozatok	Célhoz kötött pénzeszközök	Kifizetések
		Határozatok	A NIP %-ában	Kifizetések	A NIP %-ában	Határozatok	A NIP %-ában	Kifizetések	A NIP %-ában					
ANTIGUA ÉS BARBUDA	2,94													
BARBADOS	2,86													
BELIZE	8,98													
BAHAMA-SZIGETEK	4,29													
DOMINIKAI KÖZTÁRSASÁG	80,72	- 2,32	- 3 %	- 0,33	0 %	- 3,41	- 4 %	- 0,01	0 %		- 5,73	- 0,68	- 0,34	
DOMINIKAI KÖZÖSSÉG	5,36			1,03	19 %							0,11	1,03	
GRENADA	5,38													
GUYANA (ÁLLAM)	32,54													
HAITI	81,09	- 0,50	- 1 %								- 0,50			
JAMAICA	46,41			0,08	0 %			9,21	20 %			0,90	9,30	
SAINT KITTS ÉS NEVIS	2,49													
SAINT LUCIA	1,94					- 0,00	0 %				- 0,00	- 0,01		
SURINAME	16,86	- 0,66	- 4 %	0,08	0 %	- 0,30	- 2 %				- 0,96	- 0,19	0,08	
SAINT VINCENT ÉS GRENADINE-SZIGETEK	3,22					- 0,05	- 2 %				- 0,05			
TRINIDAD ÉS TOBAGO	9,27													
* KARIB-SZIGETEK ÖSSZESEN	304,33	- 3,48	- 1 %	0,87	0 %	- 3,77	- 1 %	9,20	3 %		- 7,25	0,14	10,07	
FIDZSI-SZIGETEK	21,90	- 0,09	0 %	0,93	4 %						- 0,09	- 0,18	0,93	
KIRIBATI	5,83	- 0,17	- 3 %			- 0,01	0 %				- 0,18	- 0,06		
PÁPUA ÚJ-GUINEA	43,82	- 1,55	- 4 %	0,03	0 %						- 1,55	- 0,26	0,03	
SALAMON-SZIGETEK	19,56	- 0,57	- 3 %	0,03	0 %						- 0,57	- 0,18	0,03	
TONGA	5,77			- 0,01	0 %								- 0,01	
TUVALU	1,06													
VANUATU	7,44													
SZAMOA	8,92													
* CSENDES-ÓCEÁNI SZIGETEK ÖSSZESEN	114,29	- 2,39	- 2 %	0,99	1 %	- 0,01	0 %	0,00	0 %		- 2,39	- 0,68	0,99	

(millió EUR)

	Lome									Cotonou	Összesen			
	NIP	Nemzeti indikatív programok				Egyéb segélyek					Regionális határozatok	Határozatok	Célhoz kötött pénzeszközök	Kifizetések
		Határozatok	A NIP %-ában	Kifizetések	A NIP %-ában	Határozatok	A NIP %-ában	Kifizetések	A NIP %-ában					
AKCS-N BELÜLI KÖLTSÉGVETÉS	50,00													
AKCS REGIONÁLIS EGYÜTTMŰKÖDÉS	1 093,75	- 34,41	- 3 %	13,55	1 %	- 1,25	0 %	- 0,05	0 %		- 35,66	- 8,49	13,50	
* AKCS REGIONÁLIS EGYÜTTMŰKÖDÉS ÖSSZESEN	1 143,75	- 34,41	- 3 %	13,55	1 %	- 1,25	0 %	- 0,05	0 %		- 35,66	- 8,49	13,50	
ÖSSZES AKCS-ORSZÁG						- 2,95		- 0,00			- 2,95	- 0,35	- 0,00	
IGAZGATÁSI ÉS PÉNZÜGYI KÖLTSÉGEK	2,66	- 0,34	- 13 %								- 0,34			
* AKCS ÖSSZESEN	5 380,40	- 108,64	- 2 %	88,07	2 %	- 16,71	0 %	70,04	1 %		- 125,35	- 6,28	158,11	
MAYOTTE	6,69													
ÚJ-KALEDÓNIA	12,44	- 0,00	0 %	0,00	0 %			0,49	4 %		- 0,00	0,42	0,49	
FRANCIA POLINÉZIA	12,96	- 0,00	0 %								- 0,00	- 0,03		
SAINT-PIERRE ÉS MIQUELON	3,00													
FRANCIA DÉLI TERÜLETEK														
WALLIS ÉS FUTUNA	4,57	- 0,02	0 %								- 0,02	- 0,02		
SEGÉLYTARTALÉK NEMZ. PROGR. (FR. TOT)						- 0,09					- 0,09			
* FRANCIA TOT ÖSSZESEN	39,66	- 0,02	0 %	0,00	0 %	- 0,09	0 %	0,49	1 %		- 0,11	0,37	0,49	
ARUBA	7,01	- 0,15	- 2 %	0,01	0 %	- 0,16	- 2 %				- 0,32		0,01	
HOLLAND ANTILLÁK	16,30	- 0,88	- 5 %	0,63	4 %			- 0,01	0 %		- 0,88	- 0,43	0,63	
* HOLLAND TOT ÖSSZESEN	23,30	- 1,04	- 4 %	0,64	3 %	- 0,16	- 1 %	- 0,01	0 %		- 1,20	- 0,43	0,63	
ANGUILLA	2,72													
KAJMÁN-SZIGETEK														
FALKLAND-SZIGETEK														
MONTERRAT	3,79	- 0,01	0 %								- 0,01			
SZENT ILONA	1,10													
TURKS- ÉS CAICOS-SZIGETEK	3,89													
BRIT VIRGIN-SZIGETEK	2,40													
* BRIT TOT ÖSSZESEN	13,90	- 0,01	0 %	0,00	0 %	0,00	0 %	0,00	0 %		- 0,01	0,00	0,00	

(millió EUR)

	Lome									Cotonou	Összesen			
	NIP	Nemzeti indikatív programok				Egyéb segélyek					Regionális határozatok	Határozatok	Célhoz kötött pénzeszközök	Kifizetések
		Határozatok	A NIP %-ában	Kifizetések	A NIP %-ában	Határozatok	A NIP %-ában	Kifizetések	A NIP %-ában					
TOT REGIONÁLIS EGYÜTTMŰKÖDÉS	8,71													
* TOT REGIONÁLIS EGYÜTTMŰKÖDÉS	8,71	0,00	0 %	0,00	0 %	0,00	0 %	0,00	0 %		0,00	0,00	0,00	
TOT ÖSSZESEN														
* TOT ÖSSZESEN	85,58	- 1,07	- 1 %	0,64	1 %	- 0,25	0 %	0,49	1 %		- 1,32	- 0,06	1,13	
* AKCS+TOT ÖSSZESEN	5 465,98	- 109,71	- 2 %	88,71	2 %	- 16,96	0 %	70,52	1 %		- 126,67	- 6,34	159,24	

3.2.3. Táblázat

7. EFA

Határozatok 2006. Évi kumulált

HELYZETKÉP ÁLLAMOK ÉS ESZKÖZÖK SZERINTI BONTÁSBAN

(millió EUR)

	Lome											Cotonou	Állam Összesen	
	NIP		Nem NIP											Összesen
	Támogatások	Kamat – támogatások	Sürgősségi segély	Segély menekültek részére	Kockázati tőke	Stabex	Sysmin	Átvezetések a többi alapról	SAF	Súlyosan eladósodott szegény országok	Összesen nem NIP			
ANGOLA	109,44		28,38	9,41	1,91						39,71	149,14		149,14
BENIN	88,36		0,92		12,00	1,31		7,12	39,10		60,45	148,80		148,80
BURKINA FASO	147,17		0,84		22,44	18,63	21,60	2,87	83,41		149,79	296,96		296,96
BOTSWANA	30,09	16,45		0,23	2,53		33,72	2,23			55,15	85,24		85,24
BURUNDI	84,19		17,05			54,56		2,75	12,00		86,35	170,54		170,54
KÖZÉP-AFRIKAI KÖZTÁR- SASÁG	71,28			0,23		18,37		4,66	9,85		33,11	104,40		104,40
CSÁD	98,93		0,98			11,31		2,20	19,58		34,07	133,00		133,00
KAMERUN	104,44	0,27			8,61	244,19		3,04	33,61		289,71	394,16		394,16
KONGÓ	29,74							0,66	6,60		7,26	36,99		36,99
COMORE-SZIGETEK	20,24				2,43	4,29		0,60	6,50		13,82	34,06		34,06
ZÖLD-FOKI-SZIGETEK	24,37		0,18		11,71	1,20		0,25			13,34	37,70		37,70
DZSIBUTI	17,43		0,42	0,47	0,50			0,19	4,10		5,67	23,10		23,10
EGYENLÍTŐI-GUINEA	12,12					7,60		0,38			7,98	20,10		20,10
ERITREA	47,17		1,75	3,73	8,00						13,48	60,65		60,65
ETIÓPIA	210,85		6,95	7,07	68,51	179,49		3,80	78,40		344,22	555,07		555,07
GABON	29,51	0,40			0,60		13,96	1,65	8,15		24,75	54,26		54,26
GHÁNA	95,89	11,81	1,28		1,65	50,58	0,15	11,49	87,06		164,02	259,91		259,91
GAMBIA	21,71				4,30	0,35		0,72	6,20		11,58	33,29		33,29
BISSAU-GUINEA	36,55		1,20		4,63	1,28		5,45	9,48		22,03	58,58		58,58
GUINEA	121,71	3,28	2,37	1,49	48,06		80,17	7,56	25,66		168,59	290,30		290,30

(millió EUR)

	Lome											Cotonou	Állam Összesen	
	NIP	Nem NIP												Összesen
	Támogatások	Kamat – támogatások	Sürgősségi segély	Segély menekültek részére	Kockázati tőke	Stabex	Sysmin	Átvezetések a többi alapból	SAF	Súlyosan eladósodott szegény országok	Összesen nem NIP			
ELEFÁNTCSONTPART	103,42	6,12	0,83	2,53	11,55	269,68		3,66	77,12		371,49	474,91	474,91	
KENYA	130,49	10,65	9,31	0,86	44,53	84,80		5,81			155,96	286,44	286,44	
LIBÉRIA			16,09	4,32				12,78			33,20	33,20	33,20	
LESOTHO	45,71	6,89			17,18	3,71		5,09	21,59		54,45	100,16	100,16	
MADAGASZKÁR	130,33		1,65		12,71	55,50		5,90	10,80		86,55	216,89	216,89	
MALAWI	125,90		1,30	14,34	44,79	8,69		11,76	52,34		133,23	259,13	259,13	
MAURITIUS	31,68	12,15			5,10			0,60			17,85	49,53	49,53	
MAURITÁNIA	62,73	3,47	1,36	0,08	18,40	16,15	57,85	6,00	24,46		127,77	190,50	190,50	
MALI	141,35	5,02	1,21	0,68	20,81	0,94	15,06	7,74	61,32		112,77	254,12	254,12	
MOZAMBIK	162,39		6,16	26,18	28,16	3,64			30,00		94,14	256,53	256,53	
NAMÍBIA	46,81	9,42	0,17		6,42		37,60				53,61	100,42	100,42	
NIGER	138,22		0,46	0,09	4,67		29,68	4,44	22,40		61,73	199,95	199,95	
RUANDA	115,86		24,43	0,64	14,00	41,62		2,69			83,38	199,23	199,23	
SZENEGÁL	106,58	2,35	0,65	0,87	13,10	32,27		7,26	32,50		89,00	195,58	195,58	
SEYCHELLE-SZIGETEK	5,26				3,00			0,05			3,05	8,31	8,31	
SIERRA LEONE	76,15		9,53	0,81	8,00	10,01	0,18	2,48	11,90		42,91	119,06	119,06	
SZOMÁLIA								18,44			18,44	18,44	18,44	
SÃO TOMÉ ÉS PRÍNCIPE	7,97				5,60	2,89		0,07	2,07		10,63	18,60	18,60	
SZUDÁN			39,97			103,83		0,38			144,19	144,19	144,19	
SZVÁZIFÖLD	25,15				16,00			1,42			17,42	42,57	42,57	
TANZÁNIA	156,19		2,84		50,96	57,74		9,52	103,30		224,36	380,55	380,55	
TOGO	61,55		0,41			20,77	0,06	4,70			25,94	87,49	87,49	
UGANDA	154,91	0,78	1,41	0,75	38,86	144,07		2,35	51,80	4,59	244,61	399,53	399,53	
NIGÉRIA	245,38	9,97	1,03		2,50			1,24			14,74	260,12	260,12	
ZAMBIA	100,34		1,25	1,10	49,85		60,16	6,82	96,41		215,59	315,93	315,93	
ZIMBABWE	84,17	13,72	0,64	1,78	16,15	26,97	0,09	7,31	36,00		102,68	186,85	186,85	

	Lome												Cotonou	Állam Összesen
	NIP	Nem NIP										Összesen		
	Támogatások	Kamat – támogatások	Sürgősségi segély	Segély menekültek részére	Kockázati tőke	Stabex	Sysmin	Átvezetések a többi alapról	SAF	Súlyosan eladósodott szegény országok	Összesen nem NIP			
KONGÓI DEMOKRATIKUS KÖZTÁRSASÁG	155,64		13,54	5,30				23,01			41,86	197,50		197,50
* AFRIKA ÖSSZESEN	3 815,37	112,75	196,59	82,95	630,22	1 476,42	350,28	209,12	1 063,71	4,59	4 126,62	7 941,99		7 941,99
ANTIGUA ÉS BARBUDA	2,94		0,66					0,05			0,70	3,64		3,64
BARBADOS	2,86	5,40						0,95			6,34	9,20		9,20
BELIZE	8,98	0,46	0,74	0,50	3,50			3,56			8,75	17,73		17,73
BAHAMA-SZIGETEK	4,29	6,91						0,36			7,27	11,57		11,57
DOMINIKAI KÖZTÁRSASÁG	80,72	1,15			25,23		19,61		22,78		68,77	149,49		149,49
DOMINIKAI KÖZÖSSÉG	5,36				2,50	14,94		0,00	2,15		19,59	24,95		24,95
GRENADA	5,38	0,68			1,50	10,59		0,02	1,98		14,78	20,16		20,16
GUYANA (ÁLLAM)	32,54				13,30		0,24	4,07	7,70	6,44	31,75	64,29		64,29
HAITI	81,09		4,89		14,00	32,51			16,97		68,37	149,46		149,46
JAMAICA	46,41	20,69			19,12		70,11	32,85	2,50		145,26	191,68		191,68
SAINT KITTS ÉS NEVIS	2,49				2,00			0,23			2,23	4,72		4,72
SAINT LUCIA	1,94	2,23	0,08		1,50	26,83		0,12			30,75	32,69		32,69
SURINAME	16,86			0,50	0,65		0,16	4,83			6,14	22,99		22,99
SAINT VINCENT ÉS GRENADINE-SZIGETEK	3,22				5,00	31,57		0,10			36,67	39,89		39,89
TRINIDAD ÉS TOBAGO	9,27	15,46			10,07			0,98	6,20		32,71	41,98		41,98
* KARIB-SZIGETEK ÖSSZESEN	304,33	52,96	6,36	1,00	98,37	116,46	90,13	48,11	60,28	6,44	480,10	784,43		784,43
FIDZSI-SZIGETEK	21,90	1,20	1,00		0,06			0,95			3,20	25,10		25,10
KIRIBATI	5,83				1,00	0,63		0,15			1,78	7,60		7,60
PÁPUA ÚJ-GUINEA	43,82	4,97	0,11		21,33	84,58		3,48	20,50		134,97	178,79		178,79
SALAMON-SZIGETEK	19,56				1,30	8,10		0,48			9,88	29,44		29,44
TONGA	5,77	0,64			0,22	2,02		0,39			3,26	9,03		9,03
TUVALU	1,06				0,50	0,03		0,04			0,58	1,64		1,64

(millió EUR)

	Lome											Cotonou	Állam Összesen	
	NIP		Nem NIP											Összesen
	Támogatások	Kamat – támogatások	Sürgősségi segély	Segély menekültek részére	Kockázati tőke	Stabex	Sysmin	Átvezetések a többi alapról	SAF	Súlyosan eladósodott szegény országok	Összesen nem NIP			
VANUATU	7,44		0,15		1,00	2,69		0,17			4,01	11,45		11,45
SZAMOA	8,92		0,30		5,50	5,78		0,04			11,62	20,54		20,54
* CSENDES-ÓCEÁNI SZI- GETEK ÖSSZESEN	114,29	6,80	1,57		30,91	103,82		5,70	20,50		169,30	283,59		283,59
AKCS-N BELÜLI KÖLTSÉG- VETÉS												0,00	50,00	50,00
AKCS REGIONÁLIS EGY- ÜTTMŰKÖDÉS	1 093,75	12,86			44,76			40,94			98,56	1 192,31		1 192,31
* AKCS REGIONÁLIS EGYÜTTMŰKÖDÉS ÖSSZESEN	1 093,75	12,86			44,76			40,94			98,56	1 192,31	50,00	1 242,31
ÖSSZES AKCS-ORSZÁG		13,12	198,82		12,25		0,21	8,59		28,97	261,96	261,96		261,96
IGAZGATÁSI ÉS PÉNZÜGYI KÖLTSÉGEK	2,66							0,41	4,69		5,10	7,76		7,76
* AKCS ÖSSZESEN	5 330,40	198,49	403,35	83,95	816,51	1 696,69	440,61	312,85	1 149,17	40,00	5 141,64	10 472,04	50,00	10 522,04
MAYOTTE	6,69		0,49		4,90						5,39	12,08		12,08
ÚJ-KALEDÓNIA	12,44	0,64	0,25		6,00		2,50	2,20			11,59	24,03		24,03
FRANCIA POLINÉZIA	12,96	0,92	0,11		3,91	0,93		1,50			7,37	20,33		20,33
SAINT-PIERRE ÉS MIQUE- LON	3,00							0,54			0,54	3,54		3,54
FRANCIA DÉLI TERÜLETEK	0,00											0,00		0,00
WALLIS ÉS FUTUNA	4,57		0,08					0,02			0,09	4,66		4,66
SEGÉLYTARTALÉK NEMZ. PROGR. (FR. TOT)												0,00		0,00
* FRANCIA TOT ÖSSZE- SEN	39,66	1,56	0,92		14,81	0,93	2,50	4,26			24,98	64,64		64,64
ARUBA	7,01	0,07						0,10			0,17	7,18		7,18
HOLLAND ANTILLÁK	16,30	0,67			6,59			4,15			11,41	27,70		27,70
* HOLLAND TOT ÖSSZE- SEN	23,30	0,74			6,59			4,26			11,58	34,88		34,88

(millió EUR)

	Lome											Cotonou	Állam Összesen	
	NIP	Nem NIP												Összesen
	Támogatások	Kamat – támogatások	Sürgősségi segély	Segély menekültek részére	Kockázati tőke	Stabex	Sysmin	Átvezetések a többi alpból	SAF	Súlyosan eladósodott szegény országok	Összesen nem NIP			
ANGUILLA	2,72							0,35			0,35	3,07		3,07
KAJMÁN-SZIGETEK		1,07		0,09							1,17	1,17		1,17
FALKLAND-SZIGETEK		0,62				5,07		0,01			5,69	5,69		5,69
MONTERRAT	3,79		0,38	0,20				0,01			0,59	4,38		4,38
SZENT ILONA	1,10							0,05			0,05	1,15		1,15
TURKS- ÉS CAICOS- SZIGETEK	3,89							0,06			0,06	3,95		3,95
BRIT VIRGIN-SZIGETEK	2,40	0,19			1,10			0,12			1,41	3,80		3,80
* BRIT TOT ÖSSZESEN	13,90	1,88	0,38	0,29	1,10	5,07		0,59			9,31	23,21		23,21
TOT REGIONÁLIS EGYÜTT- MŰKÖDÉS	8,71							0,47			0,47	9,19		9,19
* TOT REGIONÁLIS EGY- ÜTTMŰKÖDÉS	8,71							0,47			0,47	9,19		9,19
TOT ÖSSZESEN			0,96								0,96	0,96		0,96
* TOT ÖSSZESEN	85,58	4,18	2,26	0,29	22,49	6,00	2,50	9,58	0,00		47,30	132,88		132,88
* AKCS + TOT ÖSSZESEN	5 415,98	202,67	405,61	84,25	839,01	1 702,69	443,11	322,43	1 149,17	40,00	5 188,94	10 604,92	50,00	10 654,92

3.2.4. Táblázat

7. EFA

Határozatok 2006. Évi éves

HELYZETKÉP ÁLLAMOK ÉS ESZKÖZÖK SZERINTI BONTÁSBAN

(millió EUR)

	Lome											Cotonou	Állam Összesen	
	NIP	Nem NIP												Összesen
	Támogatások	Kamat – támogatások	Sürgősségi segély	Segély menekültek részére	Kockázati tőke	Stabex	Sysmin	Átvezetések a többi alapból	SAF	Súlyosan eladósodott szegény országok	Összesen nem NIP			
ANGOLA	- 2,86											- 2,86		- 2,86
BENIN	- 0,58							- 0,02			- 0,02	- 0,60		- 0,60
BURKINA FASO	- 0,47							- 0,65			- 0,65	- 1,12		- 1,12
BOTSWANA								- 0,02			- 0,02	- 0,02		- 0,02
BURUNDI	- 10,39											- 10,39		- 10,39
KÖZÉP-AFRIKAI KÖZTÁR- SASÁG	- 0,03							- 0,10			- 0,10	- 0,13		- 0,13
CSÁD	- 2,50							- 0,49			- 0,49	- 2,99		- 2,99
KAMERUN	- 2,48							- 0,15			- 0,15	- 2,63		- 2,63
KONGÓ	- 2,08											- 2,08		- 2,08
COMORE-SZIGETEK	- 0,92											- 0,92		- 0,92
ZÖLD-FOKI-SZIGETEK	- 0,32											- 0,32		- 0,32
DZSIBUTI												0,00		0,00
EGYENLÍTŐI-GUINEA	- 0,34							- 0,29			- 0,29	- 0,63		- 0,63
ERITREA	- 0,28											- 0,28		- 0,28
ETIÓPIA	- 0,55											- 0,55		- 0,55
GABON	- 0,16						- 0,04	- 0,01			- 0,05	- 0,21		- 0,21
GHÁNA	- 4,42	- 1,64						- 0,25			- 1,89	- 6,31		- 6,31
GAMBIA	- 0,01											- 0,01		- 0,01
BISSAU-GUINEA	- 0,18							- 0,14			- 0,14	- 0,32		- 0,32
GUINEA	- 0,49											- 0,49		- 0,49

(millió EUR)

	Lome											Cotonou	Állam Összesen	
	NIP	Nem NIP												Összesen
	Támogatások	Kamat – támogatások	Sürgősségi segély	Segély menekültek részére	Kockázati tőke	Stabex	Sysmin	Átvezetések a többi alapról	SAF	Súlyosan eladósodott szegény országok	Összesen nem NIP			
ELEFÁNTCSONTPART	-0,61											-0,61	-0,61	
KENYA	-1,03						-0,00				-0,00	-1,03	-1,03	
LIBÉRIA							-1,15				-1,15	-1,15	-1,15	
LESOTHO	-1,90						-0,22				-0,22	-2,11	-2,11	
MADAGASZKÁR	-0,12						-0,13				-0,13	-0,26	-0,26	
MALAWI	-0,93											-0,93	-0,93	
MAURITIUS	-0,28											-0,28	-0,28	
MAURITÁNIA	-0,19											-0,19	-0,19	
MALI	-0,56						-0,08				-0,08	-0,64	-0,64	
MOZAMBIK	-4,78											-4,78	-4,78	
NAMÍBIA												0,00	0,00	
NIGER	-0,69				-0,33		-1,40				-1,73	-2,42	-2,42	
RUANDA	-0,50						-0,34				-0,34	-0,84	-0,84	
SZENEGÁL	-6,42			-0,55			-0,11				-0,66	-7,09	-7,09	
SEYCHELLE-SZIGETEK												0,00	0,00	
SIERRA LEONE	-1,00											-1,00	-1,00	
SZOMÁLIA												0,00	0,00	
SÃO TOMÉ ÉS PRÍNCIPE												0,00	0,00	
SZUDÁN												0,00	0,00	
SZVÁZIFÖLD												0,00	0,00	
TANZÁNIA	-2,45						-0,16				-0,16	-2,61	-2,61	
TOGO	-2,70											-2,70	-2,70	
UGANDA	-2,42											-2,42	-2,42	
NIGÉRIA	-7,86											-7,86	-7,86	
ZAMBIA	-0,57						-0,21				-0,21	-0,78	-0,78	
ZIMBABWE	-3,95						-0,22				-0,22	-4,17	-4,17	

(millió EUR)

	Lome											Cotonou	Állam Összesen	
	NIP		Nem NIP											Összesen
	Támogatások	Kamat – támogatások	Sürgősségi segély	Segély menekültek részére	Kockázati tőke	Stabex	Sysmin	Átvezetések a többi alapról	SAF	Súlyosan eladósodott szegény országok	Összesen nem NIP			
KONGÓI DEMOKRATIKUS KÖZTÁRSASÁG	- 0,02											- 0,02		- 0,02
* AFRIKA ÖSSZESEN	- 68,03	- 1,64		- 0,55	- 0,33		- 2,09	- 4,11				- 8,73	- 76,77	- 76,77
ANTIGUA ÉS BARBUDA														
BARBADOS														
BELIZE														
BAHAMA-SZIGETEK														
DOMINIKAI KÖZTÁRSASÁG	- 2,32	- 0,01					- 3,40					- 3,41	- 5,73	- 5,73
DOMINIKAI KÖZÖSSÉG														
GRENADA														
GUYANA (ÁLLAM)														
HAITI	- 0,50											- 0,50		- 0,50
JAMAICA														
SAINT KITTS ÉS NEVIS														
SAINT LUCIA		- 0,00									- 0,00	0,00		0,00
SURINAME	- 0,66							- 0,30			- 0,30	- 0,96		- 0,96
SAINT VINCENT ÉS GRENADINE-SZIGETEK								- 0,05			- 0,05	- 0,05		- 0,05
TRINIDAD ÉS TOBAGO							—							
* KARIB-SZIGETEK ÖSSZESEN	- 3,48	- 0,01					- 3,40	- 0,35			- 3,77	- 7,25		- 7,25
FIDZSI-SZIGETEK	- 0,09											- 0,09		- 0,09
KIRIBATI	- 0,17							- 0,01			- 0,01	- 0,18		- 0,18
PÁPUA ÚJ-GUINEA	- 1,55											- 1,55		- 1,55
SALAMON-SZIGETEK	- 0,57											- 0,57		- 0,57
TONGA														
TUVALU														

	Lome											Cotonou	Állam Összesen	
	NIP		Nem NIP											Összesen
	Támogatások	Kamat – támogatások	Sürgősségi segély	Segély menekültek részére	Kockázati tőke	Stabex	Sysmin	Átvezetések a többi alapból	SAF	Súlyosan eladósodott szegény országok	Összesen nem NIP			
VANUATU														
SZAMOA														
* CSENDES-ÓCEÁNI SZI- GETEK ÖSSZESEN	- 2,39							- 0,01			- 0,01	- 2,39		- 2,39
AKCS-N BELÜLI KÖLTSÉG- VETÉS														
AKCS REGIONÁLIS EGY- ÜTTMŰKÖDÉS	- 34,41							- 1,25			- 1,25	- 35,66		- 35,66
* AKCS REGIONÁLIS EGYÜTTMŰKÖDÉS ÖSSZESEN	- 34,41							- 1,25			- 1,25	- 35,66		- 35,66
ÖSSZES AKCS-ORSZÁG								- 2,95			- 2,95	- 2,95		- 2,95
IGAZGATÁSI ÉS PÉNZÜGYI KÖLTSÉGEK	- 0,34											- 0,34		- 0,34
* AKCS ÖSSZESEN	- 108,64	- 1,66		- 0,55	- 0,33			- 5,49	- 8,67		- 16,71	- 125,35		- 125,35
MAYOTTE														
ÚJ-KALEDÓNIA	- 0,00											0,00		0,00
FRANCIA POLINÉZIA	- 0,00											0,00		0,00
SAINT-PIERRE ÉS MIQUE- LON														
FRANCIA DÉLI TERÜLETEK														
WALLIS ÉS FUTUNA	- 0,02											- 0,02		- 0,02
SEGÉLYTARTALÉK NEMZ. PROGR. (FR. TOT)								- 0,09			- 0,09	- 0,09		- 0,09
* FRANCIA TOT ÖSSZE- SEN	- 0,02							- 0,09			- 0,09	- 0,11		- 0,11
ARUBA	- 0,15							- 0,16			- 0,16	- 0,32		- 0,32
HOLLAND ANTILLÁK	- 0,88											- 0,88		- 0,88
* HOLLAND TOT ÖSSZE- SEN	- 1,04							- 0,16			- 0,16	- 1,20		- 1,20

(millió EUR)

	Lome											Cotonou	Állam Összesen	
	NIP		Nem NIP											Összesen
	Támogatások	Kamat – támogatások	Sürgősségi segély	Segély menekültek részére	Kockázati tőke	Stabex	Sysmin	Átvezetések a többi alpból	SAF	Súlyosan eladósodott szegény országok	Összesen nem NIP			
ANGUILLA														
KAJMÁN-SZIGETEK														
FALKLAND-SZIGETEK														
MONTERRAT	- 0,01											- 0,01		- 0,01
SZENT ILONA														
TURKS- ÉS CAICOS- SZIGETEK														
BRIT VIRGIN-SZIGETEK														
* BRIT TOT ÖSSZESEN	- 0,01											- 0,01		- 0,01
TOT REGIONÁLIS EGYÜTT- MŰKÖDÉS														
* TOT REGIONÁLIS EGY- ÜTTMŰKÖDÉS														
TOT ÖSSZESEN														
* TOT ÖSSZESEN	- 1,07							- 0,25			- 0,25	- 1,32		- 1,32
* AKCS + TOT ÖSSZESEN	- 109,71	- 1,66		- 0,55	- 0,33		- 5,49	- 8,93			- 16,96	- 126,67		- 126,67

3.2.5. Táblázat

7. EFA

Célhoz kötött pénzeszközök 2006. Évi kumulált

HELYZETKÉP ÁLLAMOK ÉS ESZKÖZÖK SZERINTI BONTÁSBAN

(millió EUR)

	Lome											Cotonou	Állam Összesen	
	NIP		Nem NIP											Összesen
	Támogatások	Kamat – támogatások	Sürgősségi segély	Segély menekültek részére	Kockázati tőke	Stabex	Sysmin	Átvezetések a többi alapról	SAF	Súlyosan eladósodott szegény országok	Összesen nem NIP			
ANGOLA	109,24		28,31	9,41	1,91						39,63	148,87		148,87
BENIN	87,87		0,92		12,00	1,31		7,12	39,10		60,45	148,31		148,31
BURKINA FASO	145,76		0,84		22,44	18,63	21,60	2,87	83,41		149,79	295,55		295,55
BOTSWANA	30,09	16,45		0,23	2,53		33,72	2,23			55,15	85,24		85,24
BURUNDI	83,68		17,05			54,56		2,59	11,92		86,11	169,79		169,79
KÖZÉP-AFRIKAI KÖZTÁR- SASÁG	71,28			0,23		18,37		4,66	9,85		33,11	104,40		104,40
CSÁD	98,79		0,98			11,31		2,20	19,58		34,07	132,86		132,86
KAMERUN	104,44	0,27			8,61	244,19		3,04	33,61		289,71	394,16		394,16
KONGÓ	29,73							0,66	6,60		7,26	36,99		36,99
COMORE-SZIGETEK	20,24				2,43	4,29		0,60	6,50		13,82	34,06		34,06
ZÖLD-FOKI-SZIGETEK	23,46		0,18		11,71	1,20		0,25			13,34	36,80		36,80
DZSIBUTI	17,43		0,42	0,47	0,50			0,19	4,10		5,67	23,10		23,10
EGYENLÍTŐI-GUINEA	12,12					7,60		0,38			7,98	20,10		20,10
ERITREA	46,25		1,75	3,73	8,00						13,48	59,73		59,73
ETIÓPIA	205,02		6,95	7,07	68,51	179,49		3,80	78,21		344,03	549,05		549,05
GABON	29,36	0,40			0,60		13,96	1,65	8,15		24,75	54,12		54,12
GHÁNA	95,48	11,81	1,28		1,65	50,58	0,15	11,45	87,06		163,98	259,47		259,47
GAMBIA	21,71				4,30	0,35		0,58	6,20		11,44	33,15		33,15
BISSAU-GUINEA	35,63		1,20		4,63	1,28		5,35	9,48		21,94	57,58		57,58
GUINEA	121	3,28	2,37	1,49	48,06		70,76	7,56	25,66		159,18	280,18		280,18

(millió EUR)

	Lome											Cotonou	Állam Összesen	
	NIP	Nem NIP												Összesen
	Támogatások	Kamat – támogatások	Sürgősségi segély	Segély menekültek részére	Kockázati tőke	Stabex	Sysmin	Átvezetések a többi alapról	SAF	Súlyosan eladósodott szegény országok	Összesen nem NIP			
ELEFÁNTCSONTPART	103,42	6,12	0,83	2,53	11,55	269,68		3,66	77,12		371,49	474,91	474,91	
KENYA	129,70	10,65	9,31	0,86	44,53	84,80		5,60			155,75	285,45	285,45	
LIBÉRIA			16,09	4,32				12,78			33,20	33,20	33,20	
LESOTHO	45,59	6,89			17,18	3,71		5,04	21,59		54,40	99,99	99,99	
MADAGASZKÁR	130,33		1,65		12,71	55,50		5,90	10,80		86,55	216,89	216,89	
MALAWI	125,17		1,30	14,34	44,79	8,69		11,66	52,34		133,13	258,30	258,30	
MAURITIUS	31,66	12,15			5,10			0,60			17,85	49,52	49,52	
MAURITÁNIA	62,39	3,47	1,36	0,08	18,40	16,15	57,85	6,00	24,46		127,77	190,16	190,16	
MALI	141,26	5,02	1,21	0,68	20,81	0,94	13,36	7,74	61,32		111,08	252,34	252,34	
MOZAMBIK	161,59		6,16	26,08	28,16	3,64			30,00		94,04	255,63	255,63	
NAMÍBIA	46,66	9,42	0,17		6,42		37,60				53,61	100,27	100,27	
NIGER	138,22		0,46	0,09	4,67		29,52	4,44	22,40		61,57	199,79	199,79	
RUANDA	115,69		24,43	0,64	14,00	41,62		2,69			83,38	199,07	199,07	
SZENEGÁL	105,97	2,35	0,65	0,87	13,10	32,27		6,43	32,50		88,17	194,15	194,15	
SEYCHELLE-SZIGETEK	5,26				3,00			0,05			3,05	8,31	8,31	
SIERRA LEONE	74,61		9,53	0,81	8,00	10,01	0,18	2,48	11,90		42,91	117,53	117,53	
SZOMÁLIA								18,44			18,44	18,44	18,44	
SÃO TOMÉ ÉS PRÍNCIPE	7,97				5,60	2,89		0,07	2,07		10,63	18,60	18,60	
SZUDÁN			39,97			103,83		0,24			144,05	144,05	144,05	
SZVÁZIFÖLD	25,09				16,00			1,42			17,42	42,51	42,51	
TANZÁNIA	156,18		2,84		50,96	57,74		9,52	103,30		224,36	380,54	380,54	
TOGO	55,59		0,41			20,77	0,06	4,28			25,52	81,11	81,11	
UGANDA	154,45	0,78	1,41	0,75	38,86	144,07		2,34	51,65	4,59	244,45	398,90	398,90	
NIGÉRIA	209,83	9,97	1,03		2,50			1,18			14,68	224,51	224,51	
ZAMBIA	100,16		1,25	1,10	49,85		60,16	6,81	96,41		215,58	315,75	315,75	
ZIMBABWE	84,12	13,72	0,64	1,78	16,15	26,97	0,09	7,31	36,00		102,68	186,80	186,80	

	Lome												Cotonou	Állam Összesen
	NIP	Nem NIP										Összesen		
	Támogatások	Kamat – támogatások	Sürgősségi segély	Segély menekültek részére	Kockázati tőke	Stabex	Sysmin	Átvezetések a többi alapról	SAF	Súlyosan eladósodott szegény országok	Összesen nem NIP			
KONGÓI DEMOKRATIKUS KÖZTÁRSASÁG	123,44		13,54	5,30				22,59			41,43	164,87		164,87
* AFRIKA ÖSSZESEN	3 722,97	112,75	196,52	82,86	630,22	1 476,42	339,01	206,45	1 063,28	4,59	4 112,10	7 835,07		7 835,07
ANTIGUA ÉS BARBUDA	2,94		0,66					0,05			0,70	3,64		3,64
BARBADOS	2,86	5,40						0,95			6,34	9,20		9,20
BELIZE	8,98	0,46	0,74	0,50	3,50			3,56			8,75	17,73		17,73
BAHAMA-SZIGETEK	4,29	6,91						0,36			7,27	11,57		11,57
DOMINIKAI KÖZTÁRSASÁG	80,67	1,15			25,23		19,61		22,78		68,77	149,43		149,43
DOMINIKAI KÖZÖSSÉG	4,65				2,50	14,94		0,00	2,15		19,59	24,24		24,24
GRENADA	5,38	0,68			1,50	10,59		0,02	1,98		14,78	20,16		20,16
GUYANA (ÁLLAM)	32,18				13,30		0,24	4,07	7,70	6,44	31,75	63,93		63,93
HAITI	80,68		4,89		14,00	32,51			16,97		68,37	149,05		149,05
JAMAICA	46,39	20,69			19,12		70,03	32,83	2,50		145,16	191,55		191,55
SAINT KITTS ÉS NEVIS	2,48				2,00			0,23			2,23	4,72		4,72
SAINT LUCIA	1,77	2,23	0,08		1,50	26,83		0,12			30,75	32,53		32,53
SURINAME	16,40			0,50	0,65		0,16	4,53			5,84	22,25		22,25
SAINT VINCENT ÉS GRENADINE-SZIGETEK	3,22				5,00	31,57		0,10			36,67	39,89		39,89
TRINIDAD ÉS TOBAGO	9,27	15,46			10,07			0,98	6,20		32,71	41,98		41,98
* KARIB-SZIGETEK ÖSSZESEN	302,16	52,96	6,36	1,00	98,37	116,46	90,04	47,79	60,28	6,44	479,70	781,86		781,86
FIDZSI-SZIGETEK	21,87	1,20	1,00		0,06			0,88			3,14	25,00		25,00
KIRIBATI	5,83				1,00	0,63		0,15			1,78	7,60		7,60
PÁPUA ÚJ-GUINEA	43,11	4,97	0,11		21,33	84,58		3,47	20,50		134,97	178,08		178,08
SALAMON-SZIGETEK	19,56				1,30	8,10		0,48			9,88	29,44		29,44
TONGA	5,77	0,64			0,22	2,02		0,39			3,26	9,03		9,03
TUVALU	1,06				0,50	0,03		0,04			0,58	1,64		1,64

(millió EUR)

	Lome											Cotonou	Állam Összesen	
	NIP	Nem NIP												Összesen
	Támogatások	Kamat – támogatások	Sürgősségi segély	Segély menekültek részére	Kockázati tőke	Stabex	Sysmin	Átvezetések a többi alapból	SAF	Súlyosan eladósodott szegény országok	Összesen nem NIP			
VANUATU	7,44		0,15		1,00	2,69		0,17			4,01	11,45		11,45
SZAMOA	8,92		0,30		5,50	5,78		0,04			11,62	20,54		20,54
* CSENDES-ÓCEÁNI SZI- GTEK ÖSSZESEN	113,55	6,80	1,57		30,91	103,82		5,63	20,50		169,23	282,78		282,78
AKCS-N BELÜLI KÖLTSÉG- VETÉS													50,00	50,00
AKCS REGIONÁLIS EGY- ÜTTMŰKÖDÉS	1 074,37	12,86			44,76			40,90			98,52	1 172,89		1 172,89
* AKCS REGIONÁLIS EGYÜTTMŰKÖDÉS ÖSSZESEN	1 074,37	12,86			44,76			40,90			98,52	1 172,89	50,00	1 222,89
ÖSSZES AKCS-ORSZÁG		13,12	198,82		12,25		0,21	8,56		28,97	261,93	261,93		261,93
IGAZGATÁSI ÉS PÉNZÜGYI KÖLTSÉGEK	2,66							0,41	4,69		5,10	7,76		7,76
* AKCS ÖSSZESEN	5 215,71	198,49	403,28	83,86	816,51	1 696,69	429,26	309,74	1 148,75	40,00	5 126,59	10 342,30	50,00	10 392,30
MAYOTTE	6,69		0,49		4,90						5,39	12,08		12,08
ÚJ-KALEDÓNIA	12,44	0,64	0,25		6,00		2,29	2,20			11,37	23,81		23,81
FRANCIA POLINÉZIA	12,82	0,92	0,11		3,91	0,93		1,50			7,37	20,20		20,20
SAINT-PIERRE ÉS MIQUE- LON	3,00							0,54			0,54	3,54		3,54
FRANCIA DÉLI TERÜLETEK	0,00											0,00		0,00
WALLIS ÉS FUTUNA	4,57		0,08					0,02			0,09	4,66		4,66
SEGÉLYTARTALÉK NEMZ. PROGR. (FR. TOT)														
* FRANCIA TOT ÖSSZE- SEN	39,52	1,56	0,92		14,81	0,93	2,29	4,26			24,77	64,29		64,29
ARUBA	7,00	0,07						0,10			0,17	7,17		7,17
HOLLAND ANTILLÁK	15,46	0,67			6,59			3,45			10,71	26,17		26,17
* HOLLAND TOT ÖSSZE- SEN	22,46	0,74			6,59			3,56			10,88	33,34		33,34

(millió EUR)

	Lome											Cotonou	Állam Összesen	
	NIP	Nem NIP												Összesen
	Támogatások	Kamat – támogatások	Sürgősségi segély	Segély menekültek részére	Kockázati tőke	Stabex	Sysmin	Átvezetések a többi alapból	SAF	Súlyosan eladósodott szegény országok	Összesen nem NIP			
ANGUILLA	2,72							0,35			0,35	3,07		3,07
KAJMÁN-SZIGETEK		1,07		0,09							1,17	1,17		1,17
FALKLAND-SZIGETEK		0,62				5,07		0,01			5,69	5,69		5,69
MONTERRAT	3,79		0,38	0,20				0,01			0,59	4,38		4,38
SZENT ILONA	1,10							0,05			0,05	1,15		1,15
TURKS- ÉS CAICOS- SZIGETEK	3,89							0,06			0,06	3,95		3,95
BRIT VIRGIN-SZIGETEK	2,39	0,19			1,10			0,12			1,41	3,80		3,80
* BRIT TOT ÖSSZESEN	13,89	1,88	0,38	0,29	1,10	5,07		0,59			9,31	23,20		23,20
TOT REGIONÁLIS EGYÜTT- MŰKÖDÉS	8,14							0,44			0,44	8,57		8,57
* TOT REGIONÁLIS EGY- ÜTTMŰKÖDÉS	8,14							0,44			0,44	8,57		8,57
TOT ÖSSZESEN			0,96								0,96	0,96		0,96
* TOT ÖSSZESEN	84,01	4,18	2,26	0,29	22,49	6,00	2,29	8,84			46,35	130,37		130,37
* AKCS + TOT ÖSSZESEN	5 299,73	202,67	405,54	84,15	839,01	1 702,69	431,55	318,58	1 148,75	40,00	5 172,94	10 472,66	50,00	10 522,66

2007.10.31.

HU

Az Európai Unió Hivatalos Lapja

C 260/149

7. EFA

Célhoz kötött pénzeszközök 2006. Évi éves
HELYZETKÉP ÁLLAMOK ÉS ESZKÖZÖK SZERINTI BONTÁSBAN

(millió EUR)

	Lome												Cotonou	Állam Összesen
	NIP	Nem NIP										Összesen		
	Támogatások	Kamat – támogatások	Sürgősségi segély	Segély menekültek részére	Kockázati tőke	Stabex	Sysmin	Átvezetések a többi alapból	SAF	Súlyosan eladósodott szegény országok	Összesen nem NIP			
ANGOLA	- 2,11											- 2,11		- 2,11
BENIN	- 0,10											- 0,10		- 0,10
BURKINA FASO	- 0,08											- 0,08		- 0,08
BOTSWANA														
BURUNDI	- 0,53											- 0,53		- 0,53
KÖZÉP-AFRIKAI KÖZTÁR- SASÁG	- 0,01											- 0,01		- 0,01
CSÁD	0,34							- 0,02			- 0,02	0,33		0,33
KAMERUN	- 0,65											- 0,65		- 0,65
KONGÓ	- 0,02											- 0,02		- 0,02
COMORE-SZIGETEK	- 0,51											- 0,51		- 0,51
ZÖLD-FOKI-SZIGETEK	- 0,02											- 0,02		- 0,02
DZSIBUTI														
EGYENLÍTŐI-GUINEA	- 0,02							- 0,10			- 0,10	- 0,12		- 0,12
ERITREA	- 0,08											- 0,08		- 0,08
ETIÓPIA	2,54											2,54		2,54
GABON	- 0,01											- 0,01		- 0,01
GHÁNA	- 3,08	- 1,64										- 1,64		- 4,72
GAMBIA														
BISSAU-GUINEA	- 0,32							- 0,17			- 0,17	- 0,48		- 0,48
GUINEA	- 0,10						- 0,14				- 0,14	- 0,24		- 0,24

(millió EUR)

	Lome											Cotonou	Állam Összesen	
	NIP	Nem NIP												Összesen
	Támogatások	Kamat – támogatások	Sürgősségi segély	Segély menekültek részére	Kockázati tőke	Stabex	Sysmin	Átvezetések a többi alapból	SAF	Súlyosan eladósodott szegény országok	Összesen nem NIP			
ELEFÁNTCSONTPART														
KENYA	- 0,24							0,22			0,22	- 0,01		- 0,01
LIBÉRIA								- 0,17			- 0,17	- 0,17		- 0,17
LESOTHO	0,00										0,00	0,00		0,00
MADAGASZKÁR	- 0,11							- 0,01			- 0,01	- 0,12		- 0,12
MALAWI	- 0,30											- 0,30		- 0,30
MAURITIUS	- 0,12											- 0,12		- 0,12
MAURITÁNIA												0,00		0,00
MALI	0,10						2,18	- 0,05			2,14	2,23		2,23
MOZAMBIK	- 0,66			- 0,00							- 0,00	- 0,66		- 0,66
NAMÍBIA	- 0,09											- 0,09		- 0,09
NIGER	- 0,02				- 0,33		- 0,07				- 0,41	- 0,42		- 0,42
RUANDA	- 0,33							- 0,24			- 0,24	- 0,57		- 0,57
SZENEGÁL	- 5,71			- 0,55				- 0,80			- 1,35	- 7,07		- 7,07
SEYCHELLE-SZIGETEK														
SIERRA LEONE	0,17											0,17		0,17
SZOMÁLIA														
SÃO TOMÉ ÉS PRÍNCIPE														
SZUDÁN														
SZVÁZIFÖLD	0,12											0,12		0,12
TANZÁNIA	- 0,07							- 0,13			- 0,13	- 0,21		- 0,21
TOGO	4,40							0,61			0,61	5,00		5,00
UGANDA	- 0,77											- 0,77		- 0,77
NIGÉRIA	15,69											15,69		15,69
ZAMBIA	- 0,23							- 0,01			- 0,01	- 0,24		- 0,24
ZIMBABWE	- 2,95							- 0,18			- 0,18	- 3,12		- 3,12

(millió EUR)

	Lome											Cotonou	Állam Összesen	
	NIP		Nem NIP											Összesen
	Támogatások	Kamat – támogatások	Sürgősségi segély	Segély menekültek részére	Kockázati tőke	Stabex	Sysmin	Átvezetések a többi alapból	SAF	Súlyosan eladósodott szegény országok	Összesen nem NIP			
KONGÓI DEMOKRATIKUS KÖZTÁRSASÁG	1,02							– 0,42			– 0,42	0,60		0,60
* AFRIKA ÖSSZESEN	5,14	– 1,64		– 0,56	– 0,33		1,97	– 1,48			– 2,04	3,10		3,10
ANTIGUA ÉS BARBUDA														
BARBADOS														
BELIZE														
BAHAMA-SZIGETEK														
DOMINIKAI KÖZTÁRSASÁG	– 0,61	– 0,01					– 0,06				– 0,07	– 0,68		– 0,68
DOMINIKAI KÖZÖSSÉG	0,11											0,11		0,11
GRENADA														
GUYANA (ÁLLAM)														
HAITI														
JAMAICA	0,01						0,89	– 0,00			0,89	0,90		0,90
SAINT KITTS ÉS NEVIS														
SAINT LUCIA	– 0,01	– 0,00									– 0,00	– 0,01		– 0,01
SURINAME	– 0,01							– 0,18			– 0,18	– 0,19		– 0,19
SAINT VINCENT ÉS GRENADINE-SZIGETEK														
TRINIDAD ÉS TOBAGO														
* KARIB-SZIGETEK ÖSSZESEN	– 0,50	– 0,01					0,84	– 0,18	0,00	0,00	0,64	0,14		0,14
FIDZSI-SZIGETEK	– 0,11							– 0,07			– 0,07	– 0,18		– 0,18
KIRIBATI	– 0,06											– 0,06		– 0,06
PÁPUA ÚJ-GUINEA	– 0,26											– 0,26		– 0,26
SALAMON-SZIGETEK	– 0,18											– 0,18		– 0,18
TONGA														
TUVALU														

	Lome											Cotonou	Állam Összesen	
	NIP		Nem NIP											Összesen
	Támogatások	Kamat – támogatások	Sürgősségi segély	Segély menekültek részére	Kockázati tőke	Stabex	Sysmin	Átvezetések a többi alapból	SAF	Súlyosan eladósodott szegény országok	Összesen nem NIP			
VANUATU														
SZAMOA														
* CSENDES-ÓCEÁNI SZI- GETEK ÖSSZESEN	- 0,62							- 0,07			- 0,07	- 0,68		- 0,68
AKCS-N BELÜLI KÖLTSÉG- VETÉS														
AKCS REGIONÁLIS EGY- ÜTTMŰKÖDÉS	- 8,07							- 0,42			- 0,42	- 8,49		- 8,49
* AKCS REGIONÁLIS EGYÜTTMŰKÖDÉS ÖSSZESEN	- 8,07							- 0,42			- 0,42	- 8,49		- 8,49
ÖSSZES AKCS-ORSZÁG								- 0,35			- 0,35	- 0,35		- 0,35
IGAZGATÁSI ÉS PÉNZÜGYI KÖLTSÉGEK														
* AKCS ÖSSZESEN	- 4,05	- 1,66		- 0,56	- 0,33			2,81	- 2,50		- 2,24	- 6,28		- 6,28
MAYOTTE														
ÚJ-KALEDÓNIA	- 0,00							0,43			0,43	0,42		0,42
FRANCIA POLINÉZIA	- 0,03											- 0,03		- 0,03
SAINT-PIERRE ÉS MIQUE- LON														
FRANCIA DÉLI TERÜLETEK														
WALLIS ÉS FUTUNA	- 0,02											- 0,02		- 0,02
SEGÉLYTARTALÉK NEMZ. PROGR. (FR. TOT)														
* FRANCIA TOT ÖSSZE- SEN	- 0,05							0,43			0,43	0,37		0,37
ARUBA														
HOLLAND ANTILLÁK	- 0,21										- 0,22	- 0,43		- 0,43
* HOLLAND TOT ÖSSZE- SEN	- 0,21							- 0,22			- 0,22	- 0,43		- 0,43

(millió EUR)

	Lome											Cotonou	Állam Összesen	
	NIP	Nem NIP												Összesen
	Támogatások	Kamat – támogatások	Sürgősségi segély	Segély menekültek részére	Kockázati tőke	Stabex	Sysmin	Átvezetések a többi alpból	SAF	Súlyosan eladósodott szegény országok	Összesen nem NIP			
ANGUILLA														
KAJMÁN-SZIGETEK														
FALKLAND-SZIGETEK														
MONTERRAT														
SZENT ILONA														
TURKS- ÉS CAICOS- SZIGETEK														
BRIT VIRGIN-SZIGETEK														
* BRIT TOT ÖSSZESEN														
TOT REGIONÁLIS EGYÜTT- MŰKÖDÉS														
* TOT REGIONÁLIS EGY- ÜTTMŰKÖDÉS														
TOT ÖSSZESEN														
* TOT ÖSSZESEN	- 0,26						0,43	- 0,22			0,21	- 0,06		- 0,06
* AKCS + TOT ÖSSZESEN	- 4,31	- 1,66		- 0,56	- 0,33		3,24	- 2,72			- 2,03	- 6,34		- 6,34

3.2.7. Táblázat

7. EFA

Kifizetések 2006. Évi kumulált

HELYZETKÉP ÁLLAMOK ÉS ESZKÖZÖK SZERINTI BONTÁSBAN

(millió EUR)

	Lome											Cotonou	Állam Összesen	
	NIP	Nem NIP												Összesen
	Támogatások	Kamat – támogatások	Sürgősségi segély	Segély menekültek részére	Kockázati tőke	Stabex	Sysmin	Átvezetések a többi alapról	SAF	Súlyosan eladósodott szegény országok	Összesen nem NIP			
ANGOLA	104,59		28,31	9,31	1,91						39,53	144,12		144,12
BENIN	87,35		0,92		12,00	1,31		7,12	39,10		60,45	147,79		147,79
BURKINA FASO	142,16		0,84		22,44	18,63	21,60	2,87	83,41		149,79	291,95		291,95
BOTSWANA	30,08	16,45		0,23	2,53		33,71	2,23			55,15	85,23		85,23
BURUNDI	78,00		17,05			46,32		2,56	11,92		77,85	155,85		155,85
KÖZÉP-AFRIKAI KÖZTÁR- SASÁG	71,23			0,23		18,37		4,66	9,85		33,11	104,34		104,34
CSÁD	98,31		0,98			11,31		2,20	19,58		34,07	132,38		132,38
KAMERUN	104,41	0,27			6,61	244,19		3,04	33,61		287,71	392,13		392,13
KONGÓ	28,88							0,66	6,60		7,26	36,14		36,14
COMORE-SZIGETEK	20,24				2,43	4,29		0,60	6,50		13,82	34,06		34,06
ZÖLD-FOKI-SZIGETEK	23,22		0,18		11,71	1,20		0,25			13,34	36,56		36,56
DZSIBUTI	17,42		0,42	0,47	0,50			0,19	4,10		5,67	23,10		23,10
EGYENLÍTŐI-GUINEA	12,12					7,60		0,38			7,98	20,10		20,10
ERITREA	45,75		1,75	3,73	8,00						13,48	59,22		59,22
ETIÓPIA	187,11		6,95	7,07	49,15	179,49		3,80	78,10		324,56	511,67		511,67
GABON	29,31	0,40			0,60		13,96	1,65	8,15		24,75	54,06		54,06
GHÁNA	93,86	11,81	1,28		1,65	50,58	0,15	11,43	87,06		163,96	257,82		257,82
GAMBIA	21,55				4,30	0,35		0,52	6,20		11,38	32,93		32,93
BISSAU-GUINEA	34,95		1,20		4,63	1,28		5,35	9,48		21,94	56,89		56,89
GUINEA	120,78	3,28	2,37	1,49	48,06		63,16	4,56	25,66		148,57	269,35		269,35

(millió EUR)

	Lome											Cotonou	Állam Összesen	
	NIP		Nem NIP											Összesen
	Támogatások	Kamat – támogatások	Sürgősségi segély	Segély menekültek részére	Kockázati tőke	Stabex	Sysmin	Átvezetések a többi alapról	SAF	Súlyosan eladósodott szegény országok	Összesen nem NIP			
ELEFÁNTCSONTPART	103,17	6,12	0,83	2,53	11,55	269,68		3,66	77,12		371,49	474,66	474,66	
KENYA	126,78	10,65	9,31	0,86	44,53	84,80		5,05			155,20	281,98	281,98	
LIBÉRIA			16,09	4,32				12,72			33,13	33,13	33,13	
LESOTHO	45,41	6,89			17,18	3,71		4,98	21,59		54,34	99,75	99,75	
MADAGASZKÁR	130,33		1,65		12,71	55,50		5,90	10,80		86,55	216,89	216,89	
MALAWI	123,22		1,30	14,34	44,79	8,69		11,60	52,34		133,06	256,28	256,28	
MAURITIUS	31,63	12,15			5,10			0,60			17,85	49,48	49,48	
MAURITÁNIA	62,28	3,47	1,36	0,08	18,40	16,15	57,85	6,00	24,46		127,77	190,06	190,06	
MALI	141,05	5,02	1,21	0,68	20,81	0,94	8,30	7,74	61,32		106,02	247,07	247,07	
MOZAMBIK	158,32		6,16	26,08	28,16	3,64			30,00		94,04	252,36	252,36	
NAMÍBIA	46,65	9,42	0,17		6,42		37,60				53,61	100,27	100,27	
NIGER	138,22		0,46	0,09	4,67		29,28	4,44	22,40		61,33	199,55	199,55	
RUANDA	115,26		24,43	0,64	14,00	41,62		2,69			83,38	198,63	198,63	
SZENEGÁL	104,55	2,35	0,65	0,69	13,10	32,27		6,38	32,50		87,94	192,49	192,49	
SEYCHELLE-SZIGETEK	5,26				3,00			0,05			3,05	8,31	8,31	
SIERRA LEONE	70,26		9,53	0,81	8,00	10,01	0,18	2,48	11,90		42,91	113,17	113,17	
SZOMÁLIA								18,44			18,44	18,44	18,44	
SÃO TOMÉ ÉS PRÍNCIPE	7,89				5,60	2,89		0,07	2,07		10,63	18,52	18,52	
SZUDÁN			39,83			101,32		0,24			141,39	141,39	141,39	
SZVÁZIFÖLD	23,94				16,00			1,26			17,26	41,20	41,20	
TANZÁNIA	155,80		2,84		50,96	57,74		9,50	103,30		224,35	380,15	380,15	
TOGO	47,27		0,41			20,77	0,06	3,59			24,83	72,10	72,10	
UGANDA	153,62	0,78	1,41	0,75	38,86	144,07		2,34	51,61	4,59	244,42	398,04	398,04	
NIGÉRIA	177,00	9,97	1,03		2,50			0,93			14,43	191,42	191,42	
ZAMBIA	99,94		1,25	1,10	49,85		60,16	6,81	96,41		215,58	315,51	315,51	
ZIMBABWE	84,12	13,72	0,64	1,78	16,15	26,97	0,09	7,31	36,00		102,68	186,80	186,80	

(millió EUR)

	Lome												Cotonou	Állam Összesen
	NIP	Nem NIP										Összesen		
	Támogatások	Kamat – támogatások	Sürgősségi segély	Segély menekültek részére	Kockázati tőke	Stabex	Sysmin	Átvezetések a többi alapról	SAF	Súlyosan eladósodott szegény országok	Összesen nem NIP			
KONGÓI DEMOKRATIKUS KÖZTÁRSASÁG	106,38		13,54	5,30				22,38			41,22	147,60		147,60
* AFRIKA ÖSSZESEN	3 609,67	112,75	196,38	82,57	608,86	1 465,67	326,10	201,23	1 063,14	4,59	4 061,29	7 670,96		7 670,96
ANTIGUA ÉS BARBUDA	2,94		0,66					0,05			0,70	3,64		3,64
BARBADOS	2,86	5,40						0,95			6,34	9,20		9,20
BELIZE	8,98	0,46	0,74	0,50	3,50			3,56			8,75	17,73		17,73
BAHAMA-SZIGETEK	4,29	6,91						0,36			7,27	11,57		11,57
DOMINIKAI KÖZTÁRSASÁG	80,27	1,15			25,23		19,61		22,78		68,77	149,03		149,03
DOMINIKAI KÖZÖSSÉG	4,26				2,50	14,94		0,00	2,15		19,59	23,85		23,85
GRENADA	5,38	0,68			1,50	10,59		0,02	1,98		14,78	20,16		20,16
GUYANA (ÁLLAM)	31,77				13,30		0,24	4,07	7,70	6,44	31,75	63,52		63,52
HAITI	80,57		4,89		8,00	32,51			16,97		62,37	142,94		142,94
JAMAICA	46,31	20,69			2,99		18,36	32,81	2,50		77,35	123,65		123,65
SAINT KITTS ÉS NEVIS	2,48				2,00			0,23			2,23	4,71		4,71
SAINT LUCIA	1,77	2,23	0,08		1,50	26,83		0,12			30,75	32,53		32,53
SURINAME	16,11			0,50	0,65		0,16	4,42			5,73	21,85		21,85
SAINT VINCENT ÉS GRENADINE-SZIGETEK	3,22				5,00	31,57		0,10			36,67	39,89		39,89
TRINIDAD ÉS TOBAGO	9,27	15,46			7,07			0,98	6,20		29,71	38,98		38,98
* KARIB-SZIGETEK ÖSSZESEN	300,47	52,96	6,36	1,00	73,24	116,46	38,37	47,67	60,28	6,44	402,78	703,24		703,24
FIDZSI-SZIGETEK	21,87	1,20	1,00		0,06			0,88			3,14	25,00		25,00
KIRIBATI	5,83				1,00	0,63		0,15			1,78	7,60		7,60
PÁPUA ÚJ-GUINEA	42,82	4,97	0,11		21,33	84,58		3,47	20,50		134,97	177,78		177,78
SALAMON-SZIGETEK	19,52				1,30	8,10		0,48			9,88	29,40		29,40
TONGA	5,58	0,64			0,22	2,02		0,39			3,26	8,84		8,84
TUVALU	1,06				0,30	0,03		0,04			0,38	1,44		1,44

(millió EUR)

	Lome												Cotonou	Állam Összesen
	NIP		Nem NIP									Összesen		
	Támogatások	Kamat – támogatások	Sürgősségi segély	Segély menekültek részére	Kockázati tőke	Stabex	Sysmin	Átvezetések a többi alapból	SAF	Súlyosan eladósodott szegény országok	Összesen nem NIP			
VANUATU	7,44		0,15		1,00	2,69		0,17			4,01	11,45		11,45
SZAMOA	8,92		0,30		5,50	5,78		0,04			11,62	20,54		20,54
* CSENDES-ÓCEÁNI SZI- GETEK ÖSSZESEN	113,03	6,80	1,57	0,00	30,71	103,82	0,00	5,63	20,50	0,00	169,03	282,05		282,05
AKCS-N BELÜLI KÖLTSÉG- VETÉS													50,00	50,00
AKCS REGIONÁLIS EGY- ÜTTMŰKÖDÉS AKCS	1 045,19	12,86			44,76			39,91			97,53	1 142,73		1 142,73
* AKCS REGIONÁLIS EGYÜTTMŰKÖDÉS ÖSSZESEN	1 045,19	12,86			44,76			39,91			97,53	1 142,73	50,00	1 192,73
ÖSSZES AKCS-ORSZÁG		13,12	198,82		12,25		0,21	6,70		28,97	260,07	260,07		260,07
IGAZGATÁSI ÉS PÉNZÜGYI KÖLTSÉGEK	2,66							0,36	4,69		5,05	7,72		7,72
* AKCS ÖSSZESEN	5 071,02	198,49	403,13	83,57	769,83	1 685,95	364,68	301,49	1 148,61	40,00	4 995,75	10 066,77	50,00	10 116,77
MAYOTTE	6,69		0,49		4,90						5,39	12,08		12,08
ÚJ-KALEDÓNIA	12,43	0,64	0,25		6,00		1,29	2,20			10,37	22,80		22,80
FRANCIA POLINÉZIA	12,82	0,92	0,11		3,91	0,93		1,50			7,37	20,20		20,20
SAINT-PIERRE ÉS MIQUE- LON	3,00							0,54			0,54	3,54		3,54
FRANCIA DÉLI TERÜLETEK	0,00											0,00		0,00
WALLIS ÉS FUTUNA	4,57		0,08					0,02			0,09	4,66		4,66
SEGÉLYTARTALÉK NEMZ. PROGR. (FR. TOT)			—									0,00		0,00
* FRANCIA TOT ÖSSZE- SEN	39,51	1,56	0,92		14,81	0,93	1,29	4,26			23,77	63,27		63,27
ARUBA	6,97	0,07						0,10			0,17	7,14		7,14
HOLLAND ANTILLÁK	14,01	0,67			6,59			3,18			10,44	24,46		24,46
* HOLLAND TOT ÖSSZE- SEN	20,98	0,74			6,59			3,29			10,61	31,59		31,59

(millió EUR)

	Lome											Cotonou	Állam Összesen	
	NIP	Nem NIP												Összesen
	Támogatások	Kamat – támogatások	Sürgősségi segély	Segély menekültek részére	Kockázati tőke	Stabex	Sysmin	Átvezetések a többi alapból	SAF	Súlyosan eladósodott szegény országok	Összesen nem NIP			
ANGUILLA	2,72							0,35			0,35	3,07		3,07
KAJMÁN-SZIGETEK		1,07		0,09							1,17	1,17		1,17
FALKLAND-SZIGETEK		0,62				5,07		0,01			5,69	5,69		5,69
MONTERRAT	3,65		0,38	0,20				0,01			0,59	4,24		4,24
SZENT ILONA	1,10							0,05			0,05	1,15		1,15
TURKS- ÉS CAICOS- SZIGETEK	3,89							0,06			0,06	3,95		3,95
BRIT VIRGIN-SZIGETEK	2,39	0,19			1,10			0,12			1,41	3,80		3,80
* BRIT TOT ÖSSZESEN	13,75	1,88	0,38	0,29	1,10	5,07		0,59			9,31	23,06		23,06
TOT REGIONÁLIS EGYÜTT- MŰKÖDÉS	8,02							0,44			0,44	8,46		8,46
* TOT REGIONÁLIS EGY- ÜTTMŰKÖDÉS	8,02							0,44			0,44	8,46		8,46
TOT ÖSSZESEN			0,96								0,96	0,96		0,96
* TOT ÖSSZESEN	82,26	4,18	2,26	0,29	22,49	6,00	1,29	8,57			45,08	127,34		127,34
* AKCS + TOT ÖSSZESEN	5 153,28	202,67	405,39	83,87	792,32	1 691,95	365,97	310,06	1 148,61	40,00	5 040,84	10 194,12	50,00	10 244,12

2007.10.31.

HU

Az Európai Unió Hivatalos Lapja

C 260/159

3.2.8. Táblázat

7. EFA

Kifizetések 2006. évi éves

HELYZETKÉP ÁLLAMOK ÉS ESZKÖZÖK SZERINTI BONTÁSBAN

(millió EUR)

	Lome											Cotonou	Állam Összesen	
	NIP	Nem NIP												Összesen
	Támogatások	Kamat – támogatások	Sürgősségi segély	Segély menekültek részére	Kockázati tőke	Stabex	Sysmin	Átvezetések a többi alapból	SAF	Súlyosan eladósodott szegény országok	Összesen nem NIP			
ANGOLA	4,74											4,74	4,74	
BENIN	0,70											0,70	0,70	
BURKINA FASO	1,74											1,74	1,74	
BOTSWANA														
BURUNDI	1,48					0,39					0,39	1,87	1,87	
KÖZÉP-AFRIKAI KÖZTÁR- SASÁG														
CSÁD	0,06							- 0,00			- 0,00	0,06	0,06	
KAMERUN	0,00				2,00						2,00	2,00	2,00	
KONGÓ	0,18											0,18	0,18	
COMORE-SZIGETEK	- 0,07											- 0,07	- 0,07	
ZÖLD-FOKI-SZIGETEK														
DZSIBUTI														
EGYENLÍTŐI-GUINEA	0,42											0,42	0,42	
ERITREA	0,37											0,37	0,37	
ETIÓPIA	5,26				1,72				0,03		1,75	7,00	7,00	
GABON	0,00											0,00	0,00	
GHÁNA	0,55											0,55	0,55	
GAMBIA														
BISSAU-GUINEA	0,67							0,04			0,04	0,71	0,71	
GUINEA							1,15				1,15	1,15	1,15	

(millió EUR)

	Lome											Cotonou	Állam Összesen	
	NIP	Nem NIP												Összesen
	Támogatások	Kamat – támogatások	Sürgősségi segély	Segély menekültek részére	Kockázati tőke	Stabex	Sysmin	Átvezetések a többi alapból	SAF	Súlyosan eladósodott szegény országok	Összesen nem NIP			
ELEFÁNTCSONTPART														
KENYA	4,99						0,35				0,35	5,34		5,34
LIBÉRIA														
LESOTHO	0,03											0,03		0,03
MADAGASZKÁR	-0,02										-0,00	-0,02		-0,02
MALAWI	-0,35											-0,35		-0,35
MAURITIUS	-0,07											-0,07		-0,07
MAURITÁNIA	0,09											0,09		0,09
MALI	0,09						1,75	0,06				1,81	1,90	1,90
MOZAMBIK	1,63											1,63		1,63
NAMÍBIA														
NIGER	-0,01						0,20					0,20	0,19	0,19
RUANDA	2,20				1,60							1,60	3,81	3,81
SZENEGÁL	-0,99			-0,18								-0,18	-1,17	-1,17
SEYCHELLE-SZIGETEK														
SIERRA LEONE	2,86											2,86		2,86
SZOMÁLIA														
SÃO TOMÉ ÉS PRÍNCIPE					0,14							0,14	0,14	0,14
SZUDÁN						51,32						51,32	51,32	51,32
SZVÁZIFÖLD	0,21											0,21		0,21
TANZÁNIA	-0,22											-0,22		-0,22
TOGO	5,98							0,17				0,17	6,15	6,15
UGANDA	2,37											2,37		2,37
NIGÉRIA	23,86											23,86		23,86
ZAMBIA	-0,04											-0,00	-0,04	-0,04
ZIMBABWE	0,10							0,13				0,13	0,23	0,23

(millió EUR)

	Lome											Cotonou	Állam Összesen	
	NIP		Nem NIP											Összesen
	Támogatások	Kamat – támogatások	Sürgősségi segély	Segély menekültek részére	Kockázati tőke	Stabex	Sysmin	Átvezetések a többi alapból	SAF	Súlyosan eladósodott szegény országok	Összesen nem NIP			
KONGÓI DEMOKRATIKUS KÖZTÁRSASÁG	13,83			—				0,02			0,02	13,85	13,85	
* AFRIKA ÖSSZESEN	72,67			-0,18	5,46	51,71	3,10	0,77	0,03		60,89	133,56	133,56	
ANTIGUA ÉS BARBUDA														
BARBADOS														
BELIZE														
BAHAMA-SZIGETEK														
DOMINIKAI KÖZTÁRSASÁG	-0,33	-0,01									-0,01	-0,34	-0,34	
DOMINIKAI KÖZÖSSÉG	1,03											1,03	1,03	
GRENADA														
GUYANA (ÁLLAM)														
HAITI														
JAMAICA	0,08						9,14	0,07			9,21	9,30	9,30	
SAINT KITTS ÉS NEVIS														
SAINT LUCIA														
SURINAME	0,08											0,08	0,08	
SAINT VINCENT ÉS GRENADINE-SZIGETEK														
TRINIDAD ÉS TOBAGO														
* KARIB-SZIGETEK ÖSSZESEN	0,87	-0,01					9,14	0,07			9,20	10,07	10,07	
FIDZSI-SZIGETEK	0,93											0,93	0,93	
KIRIBATI														
PÁPUA ÚJ-GUINEA	0,03											0,03	0,03	
SALAMON-SZIGETEK	0,03											0,03	0,03	
TONGA	-0,01											-0,01	-0,01	
TUVALU														

(millió EUR)

	Lome											Cotonou	Állam Összesen	
	NIP		Nem NIP											Összesen
	Támogatások	Kamat – támogatások	Sürgősségi segély	Segély menekültek részére	Kockázati tőke	Stabex	Sysmin	Átvezetések a többi alapról	SAF	Súlyosan eladósodott szegény országok	Összesen nem NIP			
VANUATU														
SZAMOA														
* CSENDES-ÓCEÁNI SZI- GETEK ÖSSZESEN	0,99											0,99		0,99
AKCS-N BELÜLI KÖLTSÉG- VETÉS														
AKCS REGIONÁLIS EGY- ÜTTMŰKÖDÉS	13,55							- 0,05			- 0,05	13,50		13,50
* AKCS REGIONÁLIS EGYÜTTMŰKÖDÉS ÖSSZESEN	13,55							- 0,05			- 0,05	13,50		13,50
ÖSSZES AKCS-ORSZÁG								- 0,00			- 0,00	0,00		0,00
IGAZGATÁSI ÉS PÉNZÜGYI KÖLTSÉGEK								—						
* AKCS ÖSSZESEN	88,07	- 0,01		- 0,18	5,46	51,71	12,25	0,78	0,03		70,04	158,11		158,11
MAYOTTE														
ÚJ-KALEDÓNIA	0,00						0,49	- 0,00			0,49	0,49		0,49
FRANCIA POLINÉZIA														
SAINT-PIERRE ÉS MIQUE- LON														
FRANCIA DÉLI TERÜLETEK														
WALLIS ÉS FUTUNA														
SEGÉLYTARTALÉK NEMZ. PROGR. (FR. TOT)														
* FRANCIA TOT ÖSSZE- SEN	0,00						0,49	0,00			0,49	0,49		0,49
ARUBA	0,01											0,01		0,01
HOLLAND ANTILLÁK	0,63							- 0,01			- 0,01	0,63		0,63
* HOLLAND TOT ÖSSZE- SEN	0,64							- 0,01			- 0,01	0,63		0,63

(millió EUR)

	Lome											Cotonou	Állam Összesen	
	NIP		Nem NIP											Összesen
	Támogatások	Kamat – támogatások	Sürgősségi segély	Segély menekültek részére	Kockázati tőke	Stabex	Sysmin	Átvezetések a többi alpból	SAF	Súlyosan eladósodott szegény országok	Összesen nem NIP			
ANGUILLA														
KAJMÁN-SZIGETEK														
FALKLAND-SZIGETEK														
MONTERRAT														
SZENT ILONA														
TURKS- ÉS CAICOS- SZIGETEK														
BRIT VIRGIN-SZIGETEK														
* BRIT TOT ÖSSZESEN														
TOT REGIONÁLIS EGYÜTT- MŰKÖDÉS														
* TOT REGIONÁLIS EGY- ÜTTMŰKÖDÉS														
TOT ÖSSZESEN														
* TOT ÖSSZESEN	0,64						0,49	- 0,01			0,49	1,13		1,13
* AKCS + TOT ÖSSZESEN	88,71	- 0,01		- 0,18	5,46	51,71	12,74	0,78	0,03		70,52	159,24		159,24

3.3.1. táblázat

8. EFA

2006. évi kumulált

ÁTFOGÓ HELYZETKÉP ÁLLAMOK SZERINTI BONTÁSBAN

(millió EUR)

	Lome									Cotonou	Összesen			
	NIP	Nemzeti indikatív programok				Egyéb segélyek					Határozatok	Határozatok	Célhoz kötött pénzeszközök	Kifizetések
		Határozatok	A NIP %-ában	Kifizetések	A NIP %-ában	Határozatok	A NIP %-ában	Kifizetések	A NIP %-ában					
ANGOLA	84,06	84,06	100 %	53,74	64 %	27,55	33 %	25,99	31 %		111,61	93,96	79,73	
BENIN	118,02	118,02	100 %	106,08	90 %	59,53	50 %	59,49	50 %		177,55	173,52	165,57	
BURKINA FASO	178,36	178,36	100 %	152,45	85 %	103,24	58 %	101,62	57 %	117,96	399,57	384,33	362,56	
BOTSWANA	36,74	36,74	100 %	20,03	55 %	2,21	6 %	0,11	0 %	33,88	72,83	53,33	36,20	
BURUNDI	13,08	13,08	100 %	13,06	100 %	53,19	407 %	31,84	243 %		66,26	64,53	44,89	
KÖZÉP-AFRIKAI KÖZTÁRSASÁG	56,76	56,76	100 %	51,87	91 %	29,62	52 %	29,62	52 %		86,38	84,76	81,49	
CSÁD	149,68	149,68	100 %	129,30	86 %	75,32	50 %	67,40	45 %		225,00	217,73	196,70	
KAMERUN	103,87	103,87	100 %	95,36	92 %	134,47	129 %	119,20	115 %		238,33	234,86	214,55	
KONGÓ	21,87	21,87	100 %	5,68	26 %	4,34	20 %	3,63	17 %		26,21	10,60	9,31	
COMORE-SZIGETEK	11,25	10,99	98 %	10,31	92 %	5,66	50 %	5,60	50 %		16,65	16,58	15,91	
ZÖLD-FOKI-SZIGETEK	30,54	30,54	100 %	22,29	73 %	26,86	88 %	25,99	85 %		57,41	52,59	48,29	
DZSIBUTI	19,43	19,43	100 %	13,49	69 %	11,00	57 %	10,68	55 %		30,43	26,27	24,17	
EGYENLÍTŐI-GUINEA	4,16	4,16	100 %	2,71	65 %	0,79	19 %	0,79	19 %		4,96	4,38	3,50	
ERITREA	2,25	2,25	100 %	2,25	100 %	18,59	826 %	17,82	792 %		20,84	20,76	20,07	
ETIÓPIA	150,09	150,09	100 %	105,55	70 %	198,20	132 %	163,88	109 %	0,04	348,33	338,68	269,48	
GABON	37,46	37,46	100 %	36,27	97 %	40,90	109 %	39,91	107 %	35,00	113,36	101,51	83,92	
GHÁNA	125,63	125,63	100 %	106,03	84 %	95,84	76 %	95,60	76 %	40,00	261,48	251,38	214,00	
GAMBIA	22,02	22,02	100 %	16,04	73 %	17,86	81 %	12,40	56 %		39,88	32,63	28,44	
BISSAU-GUINEA	47,14	47,14	100 %	28,14	60 %	4,42	9 %	4,08	9 %	35,00	86,56	76,02	48,95	
GUINEA	119,84	119,84	100 %	74,49	62 %	33,36	28 %	21,36	18 %		153,19	132,52	95,84	
ELEFÁNTCSONTPART	59,13	59,13	100 %	18,44	31 %	104,07	176 %	88,17	149 %		163,20	143,61	106,61	

(millió EUR)

	Lome									Cotonou	Összesen			
	NIP	Nemzeti indikatív programok				Egyéb segélyek					Határozatok	Határozatok	Célhoz kötött pénzeszközök	Kifizetések
		Határozatok	A NIP %-ában	Kifizetések	A NIP %-ában	Határozatok	A NIP %-ában	Kifizetések	A NIP %-ában					
KENYA	73,43	73,43	100 %	51,92	71 %	116,36	158 %	116,36	158 %		189,79	181,61	168,29	
LIBÉRIA						25,00		18,88			25,00	22,17	18,88	
LESOTHO	53,72	53,72	100 %	46,49	87 %	18,10	34 %	15,87	30 %		71,81	67,06	62,36	
MADAGASZKÁR	162,29	162,29	100 %	151,48	93 %	112,99	70 %	110,61	68 %	55,00	330,29	326,82	317,09	
MALAWI	191,99	191,99	100 %	169,70	88 %	73,68	38 %	72,44	38 %	35,00	300,67	281,72	256,36	
MAURITIUS	30,33	30,33	100 %	30,04	99 %	14,22	47 %	3,34	11 %		44,55	44,54	33,38	
MAURITÁNIA	62,65	62,65	100 %	53,85	86 %	74,51	119 %	56,23	90 %	45,00	182,15	132,97	110,08	
MALI	203,31	203,31	100 %	181,02	89 %	89,77	44 %	89,77	44 %		293,07	287,45	270,79	
MOZAMBIK	189,57	189,57	100 %	146,83	77 %	222,61	117 %	186,18	98 %	142,03	554,21	530,58	475,04	
NAMÍBIA	50,63	50,63	100 %	47,92	95 %	22,89	45 %	22,89	45 %		73,52	72,82	70,81	
NIGER	119,88	119,88	100 %	96,27	80 %	39,86	33 %	39,86	33 %	55,57	215,31	189,47	165,95	
RUANDA	96,97	96,97	100 %	87,13	90 %	80,89	83 %	74,99	77 %		177,86	172,63	162,11	
SZENEGÁL	107,95	107,95	100 %	90,27	84 %	146,63	136 %	124,95	116 %		254,58	249,28	215,22	
SEYCHELLE-SZIGETEK	5,57	5,57	100 %	5,04	90 %	1,77	32 %	1,77	32 %		7,34	7,30	6,81	
SIERRA LEONE	65,95	65,95	100 %	48,49	74 %	35,66	54 %	32,52	49 %		101,61	95,67	81,01	
SZOMÁLIA	50,00	50,00	100 %	40,25	81 %						50,00	49,98	40,25	
SÃO TOMÉ ÉS PRÍNCIPE	11,49	11,49	100 %	8,38	73 %	3,97	35 %	3,71	32 %		15,46	13,30	12,08	
SZUDÁN						120,09		67,90			120,09	111,96	67,90	
SZVÁZIFÖLD	24,54	24,54	100 %	19,88	81 %	36,99	151 %	23,05	94 %	4,00	65,53	63,82	44,06	
TANZÁNIA	203,67	203,67	100 %	162,66	80 %	276,98	136 %	252,33	124 %		480,65	475,85	415,00	
TOGO						13,41		1,24			13,41	1,24	1,24	
UGANDA	199,73	199,73	100 %	138,71	69 %	225,21	113 %	213,50	107 %		424,94	409,00	352,21	
NIGÉRIA						5,00		5,00			5,00	5,00	5,00	
ZAMBIA	140,13	140,13	100 %	122,75	88 %	294,88	210 %	286,07	204 %		435,01	427,46	408,82	
ZIMBABWE	91,04	91,04	100 %	87,36	96 %	18,43	20 %	15,52	17 %		109,46	108,70	102,88	
KONGÓI DEMOKRATIKUS KÖZTÁRSASÁG	21,84	21,84	100 %	19,03	87 %	30,90	141 %	27,24	125 %		52,74	51,45	46,26	
* AFRIKA ÖSSZESEN	3 548,05	3 547,79	100 %	2 869,04	81 %	3 147,82	89 %	2 787,37	79 %	598,48	7 294,09	6 894,43	6 060,03	

(millió EUR)

	Lome									Cotonou	Összesen			
	NIP	Nemzeti indikatív programok				Egyéb segélyek					Határozatok	Határozatok	Célhoz kötött pénzeszközök	Kifizetések
		Határozatok	A NIP %-ában	Kifizetések	A NIP %-ában	Határozatok	A NIP %-ában	Kifizetések	A NIP %-ában					
ANTIGUA ÉS BARBUDA	0,65	0,65	100 %	0,44	67 %						0,65	0,62	0,44	
BARBADOS	4,88	4,88	100 %	1,65	34 %	4,26	87 %	2,71	56 %		9,14	8,40	4,36	
BELIZE	10,58	10,58	100 %	10,38	98 %	8,70	82 %	6,54	62 %	0,13	19,41	19,33	17,05	
BAHAMA-SZIGETEK	2,20	2,20	100 %	2,20	100 %						2,20	2,20	2,20	
DOMINIKAI KÖZTÁRSASÁG	101,74	101,74	100 %	76,80	75 %	40,35	40 %	32,40	32 %		142,09	135,33	109,21	
DOMINIKAI KÖZÖSSÉG	6,26	6,52	104 %	4,36	70 %	31,95	511 %	31,69	507 %		38,46	38,33	36,04	
GRENADA	1,59	1,59	100 %	0,49	31 %	2,86	180 %	2,52	159 %		4,45	3,49	3,01	
GUYANA (ÁLLAM)	31,26	31,26	100 %	14,74	47 %	45,09	144 %	17,85	57 %		76,35	68,63	32,60	
HAITI	70,88	70,88	100 %	48,21	68 %	24,80	35 %	14,80	21 %		95,67	94,21	63,01	
JAMAICA	55,36	55,36	100 %	41,53	75 %	90,84	164 %	79,65	144 %	30,00	176,20	169,24	146,75	
SAINT KITTS ÉS NEVIS	2,72	2,72	100 %	2,72	100 %	4,00	147 %	4,00	147 %		6,72	6,72	6,72	
SAINT LUCIA	1,36	1,36	100 %	1,26	93 %	52,29	3 856 %	34,36	2 534 %		53,64	52,92	35,63	
SURINAME	21,95	21,95	100 %	7,82	36 %	0,20	1 %	0,20	1 %		22,15	20,82	8,02	
SAINT VINCENT ÉS GRENADINE-SZIGETEK	2,28	2,28	100 %	1,58	69 %	32,65	1 429 %	28,58	1 251 %		34,93	34,37	30,17	
TRINIDAD ÉS TOBAGO	9,76	9,76	100 %	4,88	50 %	7,78	80 %	3,78	39 %		17,54	15,07	8,66	
* KARIB-SZIGETEK ÖSSZESEN	323,46	323,72	100 %	219,07	68 %	345,76	107 %	259,09	80 %	30,13	699,61	669,69	503,86	
FIDZSI-SZIGETEK	17,30	17,30	100 %	16,78	97 %	2,41	14 %	2,41	14 %		19,72	19,25	19,20	
KIRIBATI	11,75	11,75	100 %	8,80	75 %	0,78	7 %	0,78	7 %		12,53	9,94	9,58	
PÁPUA ÚJ-GUINEA	46,69	46,69	100 %	36,54	78 %	11,13	24 %	10,43	22 %	50,00	107,82	96,88	56,19	
SALAMON-SZIGETEK	14,48	14,48	100 %	13,51	93 %	76,82	531 %	76,74	530 %		91,30	91,08	90,25	
TONGA	5,57	5,57	100 %	5,03	90 %	0,47	8 %	0,38	7 %		6,03	6,03	5,41	
TUVALU	1,90	1,90	100 %	1,90	100 %	0,50	26 %	0,35	19 %		2,40	2,40	2,25	
VANUATU	10,23	10,23	100 %	10,23	100 %	5,54	54 %	5,54	54 %	5,28	21,05	20,79	20,33	
SZAMOA	14,07	14,07	100 %	14,07	100 %	5,03	36 %	5,03	36 %	4,28	23,38	23,26	22,24	
* CSENDES-ÓCEÁNI SZIGETEK ÖSSZESEN	121,99	121,99	8,00	106,86	7,34	102,69	7,00	101,67	6,88	59,55	284,23	269,64	225,45	

	Lome									Cotonou	Összesen			
	NIP	Nemzeti indikatív programok				Egyéb segélyek					Határozatok	Határozatok	Célhoz kötött pénzeszközök	Kifizetések
		Határozatok	A NIP %-ában	Kifizetések	A NIP %-ában	Határozatok	A NIP %-ában	Kifizetések	A NIP %-ában					
NYUGAT-AFRIKAI RÉGIÓ	214,69	214,69	100 %	170,57	79 %	59,57	28 %	59,57	28 %		274,27	260,25	230,15	
KÖZÉP-AFRIKAI RÉGIÓ	77,71	77,71	100 %	73,17	94 %	5,30	7 %	3,75	5 %		83,01	81,07	76,92	
KELET-AFRIKAI RÉGIÓ	166,39	166,39	100 %	106,33	64 %						166,39	143,54	106,33	
DÉL-AFRIKAI RÉGIÓ	72,48	72,48	100 %	51,09	70 %	16,40	23 %	16,40	23 %		88,88	83,88	67,49	
AZ INDIAI ÓCEÁN TÉRSÉGE	13,84	13,84	100 %	9,86	71 %	10,94	79 %	6,56	47 %		24,78	24,27	16,42	
A KARIB-SZIGETEK TÉRSÉGE	45,85	45,85	100 %	36,92	81 %	26,30	57 %	13,34	29 %		72,15	69,10	50,26	
A CSENDES-ÓCEÁNI SZIGETEK TÉRSÉGE	34,62	34,62	100 %	27,81	80 %						34,62	34,38	27,81	
MULTIREGIONÁLIS (PALOP)	11,91	11,91	100 %	8,53	72 %						11,91	9,59	8,53	
AKCS-N BELÜLI KÖLTSÉGVETÉS	760,62	760,62	100 %	522,10	69 %						760,62	664,15	522,10	
* AKCS REGIONÁLIS EGYÜTTMŰKÖDÉS ÖSSZESEN	1 398,12	1 398,12	100 %	1 006,39	72 %	118,52	8 %	99,62	7 %		1 516,63	1 370,23	1 106,01	
ÖSSZES AKCS-ORSZÁG	0,00					1 163,13		1 152,27			1 163,13	1 163,13	1 152,27	
IGAZGATÁSI ÉS PÉNZÜGYI KÖLTSÉGEK						37,38					37,38	35,03	32,45	
* AKCS ÖSSZESEN	5 391,61	5 391,61	100 %	4 201,35	78 %	4 915,30	91 %	4 400,03	82 %	688,17	10 995,07	10 402,14	9 080,07	
MAYOTTE	0,89	0,89	100 %	0,84	94 %	1,18	133 %	1,18	133 %		2,07	2,05	2,02	
ÚJ-KALEDÓNIA	10,20	10,20	100 %	7,44	73 %	2,83	28 %	1,81	18 %		13,03	10,80	9,25	
FRANCIA POLINÉZIA	10,17	10,17	100 %	10,14	100 %	3,29	32 %	3,29	32 %		13,46	13,44	13,43	
SAINT-PIERRE ÉS MIQUELON	3,47	3,47	100 %	3,47	100 %						3,47	3,47	3,47	
WALLIS ÉS FUTUNA	1,47	1,47	100 %	1,43	98 %						1,47	1,43	1,43	
* FRANCIA TOT ÖSSZESEN	26,20	26,20	100 %	23,32	89 %	7,30	28 %	6,29	24 %		33,50	31,19	29,61	
ARUBA	0,40	0,40	100 %	0,40	100 %	0,50	125 %				0,90	0,90	0,40	
HOLLAND ANTILLÁK	5,38	5,38	100 %	2,22	41 %						5,38	3,41	2,22	
* HOLLAND TOT ÖSSZESEN	5,78	5,78	100 %	2,62	45 %	0,50	9 %				6,28	4,30	2,62	
ANGUILLA	1,75	1,75	100 %	0,80	45 %						1,75	0,80	0,80	
MONTERRAT	2,06	2,06	100 %	1,25	61 %						2,06	1,74	1,25	
SZENT ILONA	0,06	0,06	100 %	0,06	100 %						0,06	0,06	0,06	
TURKS- ÉS CAICOS-SZIGETEK	0,00					3,00		3,00			3,00	3,00	3,00	

(millió EUR)

	Lome									Cotonou	Összesen		
	NIP	Nemzeti indikatív programok				Egyéb segélyek							
		Határozatok	A NIP %-ában	Kifizetések	A NIP %-ában	Határozatok	A NIP %-ában	Kifizetések	A NIP %-ában		Határozatok	Határozatok	Célhoz kötött pénzeszközök
BRIT VIRGIN-SZIGETEK	0,00					0,51		0,51			0,51	0,51	0,51
* BRIT TOT ÖSSZESEN	3,87	3,87	100 %	2,11	54 %	3,51	91 %	3,51	91 %	0,00	7,38	6,11	5,62
FRANCIA TOT REGIONÁLIS EGYÜTTMŰKÖDÉS	5,42	5,42	1,00	3,66	67 %						5,42	5,38	3,66
HOLLAND TOT REGIONÁLIS EGYÜTTMŰKÖDÉS	1,00	1,00	1,00	0,46	45 %						1,00	0,46	0,46
BRIT TOT REGIONÁLIS EGYÜTTMŰKÖDÉS	1,64	1,64	1,00								1,64	—	—
* TOT REGIONÁLIS EGYÜTTMŰKÖDÉS	8,06	8,06	100 %	4,11	51 %						8,06	5,83	4,11
* TOT ÖSSZESEN	43,91	43,91	4,00	32,16	2,40	11,31	1,27	9,80	1,15		55,22	47,45	41,96
* AKCS + TOT ÖSSZESEN	5 435,52	5 435,52	100 %	4 233,51	78 %	4 926,61	91 %	4 409,83	81 %	688,17	11 050,29	10 449,59	9 122,03

3.3.2. táblázat

8. EFA

2006. évi éves

ÁTFOGÓ HELYZETKÉP ÁLLAMOK SZERINTI BONTÁSBAN

(millió EUR)

	Lome									Cotonou	Összesen			
	NIP	Nemzeti indikatív programok				Egyéb segélyek					Határozatok	Határozatok	Célhoz kötött pénzeszközök	Kifizetések
		Határozatok	A NIP %-ában	Kifizetések	A NIP %-ában	Határozatok	A NIP %-ában	Kifizetések	A NIP %-ában					
ANGOLA	84,06	- 3,55	- 4 %	5,36	6 %	- 0,01	0 %	1,84	2 %		- 3,56	2,42	7,20	
BENIN	118,02	- 1,84	- 2 %	5,13	4 %	0,00	0 %				- 1,83	2,94	5,13	
BURKINA FASO	178,36	- 0,97	- 1 %	18,46	10 %	0,02	0 %			- 0,43	- 1,37	5,54	19,50	
BOTSWANA	36,74			3,73	10 %							4,77	8,90	
BURUNDI	13,08					0,77	6 %	0,13	1 %		0,77		0,13	
KÖZÉP-AFRIKAI KÖZTÁRSASÁG	56,76	- 4,91	- 9 %	2,69	5 %						- 4,91	- 1,03	2,69	
CSÁD	149,68	- 0,72	0 %	10,71	7 %	- 0,97	- 1 %	- 0,00	0 %		- 1,68	10,19	10,71	
KAMERUN	103,87	- 2,76	- 3 %	2,81	3 %	- 0,30	0 %	0,08	0 %		- 3,07	- 4,37	2,90	
KONGÓ	21,87	- 0,00	0 %	1,92	9 %			- 0,25	- 1 %		- 0,00	0,63	1,67	
COMORE-SZIGETEK	11,25			1,04	9 %	0,00	0 %				0,00	0,17	1,04	
ZÖLD-FOKI-SZIGETEK	30,54	- 2,25	- 7 %	4,83	16 %			1,46	5 %		- 2,25	0,31	6,29	
DZSIBUTI	19,43			0,21	1 %			0,35	2 %			0,12	0,56	
EGYENLÍTŐI-GUINEA	4,16	- 0,21	- 5 %	0,61	15 %						- 0,21	0,23	0,61	
ERITREA	2,25					- 0,69	- 30 %	0,04	2 %		- 0,69	- 0,31	0,04	
ETIÓPIA	150,09	- 53,61	- 36 %	34,01	23 %	0,03	0 %	1,84	1 %		- 53,58	26,56	35,86	
GABON	37,46	- 0,01	0 %	1,32	4 %			0,26	1 %		- 0,01	1,53	3,09	
GHÁNA	125,63	- 3,25	- 3 %	13,98	11 %			0,36	0 %		- 3,25	2,79	20,47	
GAMBIA	22,02			0,29	1 %	0,03	0 %				0,03	- 4,22	0,29	
BISSAU-GUINEA	47,14	- 0,16	0 %	4,39	9 %	0,01	0 %				- 0,15	22,25	13,45	
GUINEA	119,84	- 3,12	- 3 %	12,27	10 %	- 11,04	- 9 %				- 14,16	1,72	12,27	
ELEFÁNTCSONTPART	59,13	- 1,36	- 2 %	5,30	9 %	- 6,45	- 11 %	28,03	47 %		- 7,81	14,36	33,32	

	Lome									Cotonou	Összesen			
	NIP	Nemzeti indikatív programok				Egyéb segélyek					Határozatok	Határozatok	Célhoz kötött pénzeszközök	Kifizetések
		Határozatok	A NIP %-ában	Kifizetések	A NIP %-ában	Határozatok	A NIP %-ában	Kifizetések	A NIP %-ában					
KENYA	73,43	- 11,19	- 15 %	18,16	25 %	- 8,31	- 11 %	0,46	1 %		- 19,50	- 15,21	18,63	
LIBÉRIA								3,09				- 1,22	3,09	
LESOTHO	53,72	- 0,53	- 1 %	2,12	4 %	- 1,50	- 3 %				- 2,03	0,76	2,12	
MADAGASZKÁR	162,29	- 2,73	- 2 %	9,86	6 %	0,34	0 %	15,56	10 %		- 2,39	1,97	25,42	
MALAWI	191,99	- 0,60	0 %	4,55	2 %	- 12,10	- 6 %				- 12,69	3,62	9,26	
MAURITIUS	30,33	- 1,79	- 6 %	0,17	1 %	- 3,07	- 10 %				- 4,87	- 3,53	0,17	
MAURITÁNIA	62,65	- 5,14	- 8 %	3,31	5 %	- 5,06	- 8 %				- 10,20	- 1,78	3,31	
MALI	203,31	- 4,76	- 2 %	11,15	5 %	- 2,84	- 1 %	0,03	0 %		- 7,60	1,17	11,18	
MOZAMBIK	189,57			9,39	5 %			1,06	1 %	- 7,97	- 7,97	- 9,07	10,45	
NAMÍBIA	50,63			1,72	3 %	- 1,61	- 3 %	- 0,14	0 %		- 1,61	- 0,97	1,58	
NIGER	119,88	- 3,58	- 3 %	10,64	9 %	- 4,30	- 4 %			- 0,47	- 8,35	6,58	13,03	
RUANDA	96,97	- 4,85	- 5 %	14,49	15 %	0,17	0 %				- 4,68	- 0,59	14,49	
SZENEGÁL	107,95	- 5,22	- 5 %	6,83	6 %	- 14,02	- 13 %	2,13	2 %		- 19,25	4,78	8,95	
SEYCHELLE-SZIGETEK	5,57			0,23	4 %							0,23	0,23	
SIERRA LEONE	65,95	- 11,60	- 18 %	3,20	5 %	0,09	0 %				- 11,51	5,34	3,20	
SZOMÁLIA	50,00			4,41	9 %							0,24	4,41	
SÃO TOMÉ ÉS PRÍNCIPE	11,49			0,31	3 %							- 0,46	0,31	
SZUDÁN						3,86		48,68			3,86		48,68	
SZVÁZIFÖLD	24,54	- 2,24	- 9 %	2,59	11 %			0,54	2 %		- 2,24	- 0,81	3,43	
TANZÁNIA	203,67	- 2,47	- 1 %	12,03	6 %	- 4,79	- 2 %	35,00	17 %		- 7,26	- 2,65	47,03	
TOGO														
UGANDA	199,73	- 2,72	- 1 %	14,79	7 %	0,41	0 %	36,88	18 %		- 2,30	- 3,17	51,67	
NIGÉRIA														
ZAMBIA	140,13	- 3,38	- 2 %	10,30	7 %	- 5,25	- 4 %	1,52	1 %		- 8,64	11,24	11,81	
ZIMBABWE	91,04	- 4,88	- 5 %	21,08	23 %	0,08	0 %				- 4,80	5,45	21,08	
KONGÓI DEMOKRATIKUS KÖZTÁRSASÁG	21,84	- 0,01	0 %	5,10	23 %	- 0,00	0 %	0,27	1 %		- 0,01	1,79	5,37	
* AFRIKA ÖSSZESEN	3 548,05	- 146,41	- 4 %	295,51	8 %	- 76,51	- 2%	179,21	5 %	- 8,87	- 231,79	90,30	505,04	

(millió EUR)

	Lome									Cotonou	Összesen			
	NIP	Nemzeti indikatív programok				Egyéb segélyek					Határozatok	Határozatok	Célhoz kötött pénzeszközök	Kifizetések
		Határozatok	A NIP %-ában	Kifizetések	A NIP %-ában	Határozatok	A NIP %-ában	Kifizetések	A NIP %-ában					
ANTIGUA ÉS BARBUDA	0,65			0,12	19 %							0,05	0,12	
BARBADOS	4,88			0,90	19 %	- 0,00	0 %	- 0,00	0 %		- 0,00	2,95	0,90	
BELIZE	10,58	- 0,01	0 %	- 0,09	- 1 %						- 0,01	- 0,06	- 0,09	
BAHAMA-SZIGETEK	2,20										—			
DOMINIKAI KÖZTÁRSASÁG	101,74	- 1,62	- 2 %	20,45	20 %	- 0,19	0 %	- 0,19	0 %		- 1,82	6,49	20,26	
DOMINIKAI KÖZÖSSÉG	6,26			1,78	28 %	0,14	2 %	5,17	83 %		0,14	0,46	6,94	
GRENADA	1,59			0,13	8 %	0,01	1 %				0,01	0,06	0,13	
GUYANA (ÁLLAM)	31,26	- 0,47	- 1 %	6,17	20 %			0,75	2 %		- 0,47	1,21	6,93	
HAITI	70,88			7,72	11 %							11,18	7,72	
JAMAICA	55,36	- 0,04	0 %	5,59	10 %	0,02	0 %	3,68	7 %		- 0,02	- 0,51	22,86	
SAINT KITTS ÉS NEVIS	2,72							1,67	61 %				1,67	
SAINT LUCIA	1,36	- 0,04	- 3 %	0,13	10 %	0,40	29 %				0,36		0,13	
SURINAME	21,95	- 0,35	- 2 %	0,15	1 %	- 0,05	0 %	- 0,05	0 %		- 0,40	10,38	0,10	
SAINT VINCENT ÉS GRENADINE-SZIGETEK	2,28	- 0,10	- 4 %	0,19	8 %	0,12	5 %				0,02	- 0,01	0,19	
TRINIDAD ÉS TOBAGO	9,76			1,26	13 %							0,52	1,26	
* KARIB-SZIGETEK ÖSSZESEN	323,46	- 2,62	- 1%	44,50	14 %	0,44	0 %	11,02	3 %		- 2,18	32,71	69,12	
FIDZSI-SZIGETEK	17,30	- 0,09	- 1 %	3,02	17 %						- 0,09	- 0,38	3,02	
KIRIBATI	11,75	- 0,23	- 2 %	1,54	13 %						- 0,23	- 0,05	1,54	
PÁPUA ÚJ-GUINEA	46,69	- 2,12	- 5 %	6,16	13 %	- 0,51	- 1 %				- 2,62	4,24	11,15	
SALAMON-SZIGETEK	14,48			0,77	5 %	- 1,94	- 13 %	14,06	97 %		- 1,94	1,14	14,84	
TONGA	5,57	- 0,98	- 18 %	- 0,07	- 1 %	0,00	0 %				- 0,97	- 0,36	- 0,07	
TUVALU	1,90	- 0,00	0 %								- 0,00	- 0,00		
VANUATU	10,23	- 0,00	0 %			- 0,01	0 %			- 0,05	- 0,07	0,21	1,06	
SZAMOA	14,07											0,94	0,53	
* CSENDES-ÓCEÁNI SZIGETEK ÖSSZESEN	121,99	- 3,41	- 3%	11,42	9 %	- 2,46	- 2%	14,06	12 %	- 0,05	- 5,92	5,74	32,08	

(millió EUR)

	Lome									Cotonou	Összesen			
	NIP	Nemzeti indikatív programok				Egyéb segélyek					Határozatok	Határozatok	Célhoz kötött pénzeszközök	Kifizetések
		Határozatok	A NIP %-ában	Kifizetések	A NIP %-ában	Határozatok	A NIP %-ában	Kifizetések	A NIP %-ában					
NYUGAT-AFRIKAI RÉGIÓ	214,69	- 8,16	- 4 %	14,35	7 %						- 8,16	7,78	14,35	
KÖZÉP-AFRIKAI RÉGIÓ	77,71	- 0,71	- 1 %	14,68	19 %			1,25	2 %		- 0,71	- 0,33	15,93	
KELET-AFRIKAI RÉGIÓ	166,39	- 4,31	- 3 %	30,15	18 %						- 4,31	20,49	30,15	
DÉL-AFRIKAI RÉGIÓ	72,48	- 0,46	- 1 %	10,77	15 %						- 0,46	8,90	10,77	
AZ INDIAI ÓCEÁN TÉRSÉGE	13,84	- 0,97	- 7 %	0,95	7 %			0,72	5 %		- 0,97	- 0,02	1,68	
A KARIB-SZIGETEK TÉRSÉGE	45,85	- 1,10	- 2 %	5,01	11 %						- 1,10	- 0,28	5,01	
A CSENDES-ÓCEÁNI SZIGETEK TÉRSÉGE	34,62	- 0,22	- 1 %	3,36	10 %						- 0,22	- 0,11	3,36	
MULTIREGIONÁLIS (PALOP)	11,91			1,63	14 %							- 0,38	1,63	
AKCS-N BELÜLI KÖLTSÉGVETÉS	760,62	- 4,90	- 1 %	43,22	6 %						- 4,90	37,84	43,22	
* AKCS REGIONÁLIS EGYÜTTMŰKÖDÉS ÖSSZESEN	1 398,12	- 20,83	- 1%	124,13	9 %			1,97	0 %		- 20,83	73,90	126,10	
ÖSSZES AKCS-ORSZÁG						- 2,24		1,23			- 2,24	- 2,10	1,23	
IGAZGATÁSI ÉS PÉNZÜGYI KÖLTSÉGEK						- 0,77					- 0,77	0,58	0,66	
* AKCS ÖSSZESEN	5 391,61	- 173,27	- 3%	475,56	9 %	- 81,53	- 2%	207,50	4 %	- 8,92	- 263,73	201,12	734,23	
MAYOTTE	0,89	- 0,10	- 11 %	0,22	25 %						- 0,10		0,22	
ÚJ-KALEDÓNIA	10,20	- 0,00	0 %			- 0,01	0 %	0,71	7 %		- 0,01	0,66	0,71	
FRANCIA POLINÉZIA	10,17													
SAINT-PIERRE ÉS MIQUELON	3,47	- 0,12	- 3 %								- 0,12			
WALLIS ÉS FUTUNA	1,47	- 1,05	- 71 %	0,07	5 %						- 1,05	- 0,27	0,07	
* FRANCIA TOT ÖSSZESEN	26,20	- 1,27	- 5%	0,29	1 %	- 0,01	0 %	0,71	3 %		- 1,28	0,39	1,00	
ARUBA	0,40													
HOLLAND ANTILLÁK	5,38			0,79	15 %							1,18	0,79	
* HOLLAND TOT ÖSSZESEN	5,78			0,79	14 %							1,18	0,79	
ANGUILLA	1,75											- 0,18		
MONTSERRAT	2,06	- 0,26	- 13 %	0,07	4 %						- 0,26	- 0,02	0,07	
SZENT ILONA	0,06													
TURKS- ÉS CAICOS-SZIGETEK														

(millió EUR)

	Lome								Cotonou	Összesen				
	NIP	Nemzeti indikatív programok				Egyéb segélyek				Határozatok	Határozatok	Célhoz kötött pénzeszközök	Kifizetések	
		Határozatok	A NIP %-ában	Kifizetések	A NIP %-ában	Határozatok	A NIP %-ában	Kifizetések						A NIP %-ában
BRIT VIRGIN-SZIGETEK														
* BRIT TOT ÖSSZESEN	3,87	- 0,26	- 7%	0,07	2 %						- 0,26	- 0,20	0,07	
FRANCIA TOT REGIONÁLIS EGYÜTTMŰKÖDÉS	5,42	- 0,03	- 0,01	0,71	13 %						- 0,03		0,71	
HOLLAND TOT REGIONÁLIS EGYÜTTMŰKÖDÉS	1,00													
BRIT TOT REGIONÁLIS EGYÜTTMŰKÖDÉS	1,64													
* TOT REGIONÁLIS EGYÜTTMŰKÖDÉS	8,06	- 0,03	0 %	0,71	9 %						- 0,03		0,71	
* TOT ÖSSZESEN	43,91	- 1,56	- 0,12	1,87	0,26	- 0,01		0,71	0,03		- 1,57	1,36	2,58	
* AKCS + TOT ÖSSZESEN	5 435,52	- 174,83	- 3%	477,43	9 %	- 81,54	- 2%	208,21	4 %	- 8,92	- 265,29	202,48	736,81	

8. EFA

Határozatok 2006. évi kumulált

HELYZETKÉP ÁLLAMOK ÉS ESZKÖZÖK SZERINTI BONTÁSBAN

(millió EUR)

	Lome											Cotonou			Állam összesen	
	NIP	Nem NIP									Összesen	Kamatok	„A” Keret	„B” Keret		Összesen
	Támogatások	Kamattámogatások	Sürgősségi segély	Segély menekültek részére	Kockázati tőke	Stabex	Sysmin	SAF	Súlyosan eladósodott szegény országok	Összesen nem NIP						
ANGOLA	84,06		11,25	16,30						27,55		111,61				111,61
BENIN	118,02				5,76	1,02		52,76		59,53		177,55				177,55
BURKINA FASO	178,36		0,10		14,00	1,54		87,60		103,24		281,60	117,96		117,96	399,57
BOTSWANA	36,74	2,10							0,11	2,21		38,95	3,88	30,00	33,88	72,83
BURUNDI	13,08			25,00		18,59		9,60		53,19		66,26				66,26
KÖZÉP-AFRIKAI KÖZTÁRSASÁG	56,76		0,41			6,31		22,90		29,62		86,38				86,38
CSÁD	149,68		0,89		22,30			52,13		75,32		225,00				225,00
KAMERUN	103,87				73,03	17,39		44,05		134,47		238,33				238,33
KONGÓ	21,87			4,34						4,34		26,21				26,21
COMORE-SZIGETEK	10,99		0,71			4,94				5,66		16,65				16,65
ZÖLD-FOKI-SZIGETEK	30,54	2,58			5,00	0,66		18,62		26,86		57,41				57,41
DZSIBUTI	19,43			2,00				9,00		11,00		30,43				30,43
EGYENLÍTŐI-GUINEA	4,16					0,79				0,79		4,96				4,96
ERITREA	2,25		9,61	8,98						18,59		20,84				20,84
ETIÓPIA	150,09		1,79	6,67	66,00	5,29		118,45		198,20		348,29	0,04		0,04	348,33
GABON	37,46				32,85		0,45	7,60		40,90		78,36		35,00	35,00	113,36
GHÁNA	125,63				17,05			78,79		95,84		221,48		40,00	40,00	261,48
GAMBIA	22,02					4,40		13,46		17,86		39,88				39,88
BISSAU-GUINEA	47,14		2,68			0,34		1,41		4,42		51,56	35,00		35,00	86,56
GUINEA	119,84				12,00			21,36		33,36		153,19				153,19

(millió EUR)

	Lome										Cotonou			Állam összesen		
	NIP	Nem NIP									Összesen	Kamatok	„A” Keret		„B” Keret	Összesen
	Támogatások	Kamatátogatások	Sürgősségi segély	Segélymenekültek részére	Kockázati tőke	Stabex	Sysmin	SAF	Súlyosan eladósodott szegény országok	Összesen nem NIP						
ELEFÁNTCSONTPART	59,13	0,33				82,04		21,70		104,07		163,20				163,20
KENYA	73,43	8,09	4,36		35,86	51,05		17,00		116,36		189,79				189,79
LIBÉRIA				25,00						25,00		25,00				25,00
LESOTHO	53,72	1,10						17,00		18,10		71,81				71,81
MADAGASZKÁR	162,29		1,71		45,81	20,75		44,73		112,99		275,29	55,00		55,00	330,29
MALAWI	191,99		1,40		11,01	11,47		49,80		73,68		265,67	35,00		35,00	300,67
MAURITIUS	30,33	12,23			1,99					14,22		44,55				44,55
MAURITÁNIA	62,65	3,92		0,22	25,02	18,28	0,15	26,92		74,51		137,15		45,00	45,00	182,15
MALI	203,31		4,66		5,70			79,41		89,77		293,07				293,07
MOZAMBIK	189,57	6,09			85,31			131,21		222,61		412,18	142,03		142,03	554,21
NAMÍBIA	50,63	17,36		1,11	4,23		0,20			22,89		73,52				73,52
NIGER	119,88		0,28				0,14	39,44		39,86		159,74	0,99	54,58	55,57	215,31
RUANDA	96,97					25,50		55,40		80,89		177,86				177,86
SZENEGÁL	107,95	4,12			50,41	38,96	0,46	52,68		146,63		254,58				254,58
SEYCHELLE-SZIGETEK	5,57				1,77					1,77		7,34				7,34
SIERRA LEONE	65,95					5,26		30,40		35,66		101,61				101,61
SZOMÁLIA	50,00											50,00				50,00
SÃO TOMÉ ÉS PRÍNCIPE	11,49							3,97		3,97		15,46				15,46
SZUDÁN			19,22			100,88				120,09		120,09				120,09
SZVÁZIFÖLD	24,54	8,43			28,56					36,99		61,53	4,00		4,00	65,53
TANZÁNIA	203,67			3,50	102,14	34,45		136,89		276,98		480,65				480,65
TOGO						13,41				13,41		13,41				13,41
UGANDA	199,73		1,61		93,30	35,52		94,77		225,21		424,94				424,94
NIGÉRIA					5,00					5,00		5,00				5,00
ZAMBIA	140,13		3,64		103,50		96,76	90,99		294,88		435,01				435,01
ZIMBABWE	91,04				3,25	15,05	0,13			18,43		109,46				109,46

(millió EUR)

	Lome											Cotonou			Állam összesen	
	NIP	Nem NIP									Összesen	Kamatok	„A” Keret	„B” Keret		Összesen
	Támogatások	Kamattámogatások	Sürgősségi segély	Segély menekültek részére	Kockázati tőke	Stabex	Sysmin	SAF	Súlyosan eladósodott szegény országok	Összesen nem NIP						
KONGÓI DEMOKRATIKUS KÖZTÁRSASÁG	21,84		1,91	23,48				5,50		30,90		52,74				52,74
* AFRIKA ÖSSZESEN	3 547,79	66,36	66,23	116,60	850,84	513,88	98,39	1 435,51		3 147,82		6 695,61	393,91	204,58	598,48	7 294,09
ANTIGUA ÉS BARBUDA	0,65											0,65				0,65
BARBADOS	4,88	4,26								4,26		9,14				9,14
BELIZE	10,58				8,70					8,70		19,28	0,13		0,13	19,41
BAHAMA-SZIGETEK	2,20											2,20				2,20
DOMINIKAI KÖZTÁRSASÁG	101,74	8,85	0,17		30,98		0,34			40,35		142,09				142,09
DOMINIKAI KÖZÖSSÉG	6,52				2,78	29,17				31,95		38,46				38,46
GRENADA	1,59					2,86				2,86		4,45				4,45
GUYANA (ÁLLAM)	31,26				21,90		12,50	10,69		45,09		76,35				76,35
HAITI	70,88				10,00	3,10		11,70		24,80		95,67				95,67
JAMAICA	55,36	6,41			32,00	9,43		43,00		90,84		146,20	30,00		30,00	176,20
SAINT KITTS ÉS NEVIS	2,72				4,00					4,00		6,72				6,72
SAINT LUCIA	1,36	0,84			3,00	48,45				52,29		53,64				53,64
SURINAME	21,95	0,20								0,20		22,15				22,15
SAINT VINCENT ÉS GRENADINE-SZIGETEK	2,28	0,28				32,36				32,65		34,93				34,93
TRINIDAD ÉS TOBAGO	9,76	0,78			7,00					7,78		17,54				17,54
* KARIB-SZIGETEK ÖSSZESEN	323,72	21,62	0,17		120,36	125,38	12,84	65,39		345,76		669,48	30,13		30,13	699,61
FIDZSI-SZIGETEK	17,30		0,41		2,00					2,41		19,72				19,72
KIRIBATI	11,75				0,50	0,28				0,78		12,53				12,53
PÁPUA ÚJ-GUINEA	46,69		0,08			0,68	0,50	9,88		11,13		57,82		50,00	50,00	107,82
SALAMON-SZIGETEK	14,48					74,64		2,18		76,82		91,30				91,30
TONGA	5,57					0,47				0,47		6,03				6,03
TUVALU	1,90				0,50	0,00				0,50		2,40				2,40

(millió EUR)

	Lome										Cotonou			Állam összesen		
	NIP	Nem NIP									Össze- sen	Kamatok	„A” Keret		„B” Keret	Összesen
	Támoga- tások	Kamattá- mogatások	Sürgősségi segély	Segély- menekül- tek részére	Kockázati tőke	Stabex	Sysmin	SAF	Súlyosan eladósó- dott sze- gény országok	Összesen nem NIP						
VANUATU	10,23		0,14		3,00	0,81		1,59		5,54		15,77	5,28		5,28	21,05
SZAMOA	14,07				5,00	0,03				5,03		19,10	4,28		4,28	23,38
* CSENDES-ÓCEÁNI SZIGETEK ÖSSZESEN	121,99		0,64		11,00	76,91	0,50	13,64		102,69		224,68	9,55	50,00	59,55	284,23
NYUGAT-AFRIKAI RÉGIÓ	214,69	1,71			57,86					59,57		274,27				274,27
KÖZÉP-AFRIKAI RÉGIÓ	77,71				5,30					5,30		83,01				83,01
KELET-AFRIKAI RÉGIÓ	166,39											166,39				166,39
DÉL-AFRIKAI RÉGIÓ	72,48				16,40					16,40		88,88				88,88
AZ INDIAI ÓCEÁN TÉRSÉGE	13,84				10,94					10,94		24,78				24,78
A KARIB-SZIGETEK TÉRSÉGE	45,85				26,30					26,30		72,15				72,15
A CSENDES-ÓCEÁNI SZIGETEK TÉRSÉGE	34,62											34,62				34,62
MULTIREGIONÁLIS (PALOP)	11,91											11,91				11,91
AKCS-N BELÜLI KÖLTSÉGVETÉS	760,62											760,62				760,62
* AKCS REGIONÁLIS EGYÜTTMŰKÖDÉS ÖSSZESEN	1 398,12	1,71			116,80					118,52		1 516,63				1 516,63
ÖSSZES AKCS-ORSZÁG		4,87	69,48		28,78				1 060,00	1 163,13		1 163,13				1 163,13
IGAZGATÁSI ÉS PÉNZÜGYI KÖLTSÉGEK											37,38	37,38				37,38
* AKCS ÖSSZESEN	5 391,61	94,56	136,52	116,60	1 127,77	716,17	111,74	1 514,55	1 060,00	4 877,91	37,38	10 306,90	433,59	254,58	688,17	10 995,07
MAYOTTE	0,89					1,18				1,18		2,07				2,07
ÚJ-KALEDÓNIA	10,20	0,33					2,49			2,83		13,03				13,03
FRANCIA POLINÉZIA	10,17	0,29			3,00					3,29		13,46				13,46
SAINT-PIERRE ÉS MIQUELON	3,47											3,47				3,47
WALLIS ÉS FUTUNA	1,47											1,47				1,47
* FRANCIA TOT ÖSSZESEN	26,20	0,63			3,00	1,18	2,49			7,30		33,50				33,50

(millió EUR)

	Lome											Cotonou			Állam összesen	
	NIP	Nem NIP									Összesen	Kamatok	„A” Keret	„B” Keret		Összesen
	Támogatások	Kamattámogatások	Sürgősségi segély	Segély menekültek részére	Kockázati tőke	Stabex	Sysmin	SAF	Súlyosan eladósodott szegény országok	Összesen nem NIP						
ARUBA	0,40				0,50					0,50		0,90				0,90
HOLLAND ANTILLÁK	5,38											5,38				5,38
* HOLLAND TOT ÖSSZESEN	5,78				0,50					0,50		6,28				6,28
ANGUILLA	1,75											1,75				1,75
MONTSEERRAT	2,06											2,06				2,06
SZENT ILONA	0,06											0,06				0,06
TURKS- ÉS CAICOS-SZIGETEK					3,00					3,00		3,00				3,00
BRIT VIRGIN-SZIGETEK		0,51								0,51		0,51				0,51
* BRIT TOT ÖSSZESEN	3,87	0,51			3,00					3,51		7,38				7,38
FRANCIA TOT REGIONÁLIS EGYÜTTMŰKÖDÉS	5,42											5,42				5,42
HOLLAND TOT REGIONÁLIS EGYÜTTMŰKÖDÉS	1,00											1,00				1,00
BRIT TOT REGIONÁLIS EGYÜTTMŰKÖDÉS	1,64											1,64				1,64
* TOT REGIONÁLIS EGYÜTTMŰKÖDÉS	8,06											8,06				8,06
* TOT ÖSSZESEN	43,91	1,14			6,50	1,18	2,49			11,31		55,22				55,22
* AKCS + TOT ÖSSZESEN	5 435,52	95,70	136,52	116,60	1 134,27	717,35	114,23	1 514,55	1 060,00	4 889,23	37,38	10 362,13	433,59	254,58	688,17	11 050,29

8. EFA

Határozatok 2006. évi éves

HELYZETKÉP ÁLLAMOK ÉS ESZKÖZÖK SZERINTI BONTÁSBAN

(millió EUR)

	Lome											Cotonou			Állam összesen	
	NIP	Nem NIP									Összesen	Kamatok	„A” Keret	„B” Keret		Összesen
	Támogatások	Kamat-támogatások	Sürgősségi segély	Segély menekültek részére	Kockázati tőke	Stabex	Sysmin	SAF	Súlyosan eladódott szegény országok	Összesen nem NIP						
ANGOLA	- 3,55		- 0,01							- 0,01		- 3,56				- 3,56
BENIN	- 1,84					0,00				0,00		- 1,83				- 1,83
BURKINA FASO	- 0,97					0,02				0,02		- 0,94	- 0,43		- 0,43	- 1,37
BOTSWANA												0,00				0,00
BURUNDI						0,77				0,77		0,77				0,77
KÖZÉP-AFRIKAI KÖZTÁRSASÁG	- 4,91											- 4,91				- 4,91
CSÁD	- 0,72							- 0,97		- 0,97		- 1,68				- 1,68
KAMERUN	- 2,76					0,16		- 0,46		- 0,30		- 3,07				- 3,07
KONGÓ	- 0,00											0,00				0,00
COMORE-SZIGETEK						0,00				0,00		0,00				0,00
ZÖLD-FOKI-SZIGETEK	- 2,25											- 2,25				- 2,25
DZSIBUTI												0,00				0,00
EGYENLÍTŐI-GUINEA	- 0,21											- 0,21				- 0,21
ERITREA			- 0,69							- 0,69		- 0,69				- 0,69
ETIÓPIA	- 53,61					0,03				0,03		- 53,58				- 53,58
GABON	- 0,01											- 0,01				- 0,01
GHÁNA	- 3,25											- 3,25				- 3,25
GAMBIA						0,03				0,03		0,03				0,03
BISSAU-GUINEA	- 0,16					0,01				0,01		- 0,15				- 0,15
GUINEA	- 3,12							- 11,04		- 11,04		- 14,16				- 14,16

(millió EUR)

	Lome											Cotonou			Állam összesen	
	NIP	Nem NIP									Összesen	Kamatok	„A” Keret	„B” Keret		Összesen
	Támogatások	Kamat-támogatások	Sürgősségi segély	Segély menekültek részére	Kockázati tőke	Stabex	Sysmin	SAF	Súlyosan eladósodott szegény országok	Összesen nem NIP						
ELEFÁNTCSONTPART	- 1,36					1,02		- 7,46		- 6,45		- 7,81				- 7,81
KENYA	- 11,19				- 1,31			- 7,00		- 8,31		- 19,50				- 19,50
LIBÉRIA												0,00				0,00
LESOTHO	- 0,53							- 1,50		- 1,50		- 2,03				- 2,03
MADAGASZKÁR	- 2,73					0,34				0,34		- 2,39				- 2,39
MALAWI	- 0,60				- 12,00	0,03		- 0,12		- 12,10		- 12,69				- 12,69
MAURITIUS	- 1,79	- 3,07								- 3,07		- 4,87				- 4,87
MAURITÁNIA	- 5,14				- 5,00	0,52		- 0,58		- 5,06		- 10,20				- 10,20
MALI	- 4,76							- 2,84		- 2,84		- 7,60				- 7,60
MOZAMBIK												0,00	- 7,97		- 7,97	- 7,97
NAMÍBIA		- 1,47		- 0,14						- 1,61		- 1,61				- 1,61
NIGER	- 3,58							- 4,30		- 4,30		- 7,88	- 0,05	- 0,42	- 0,47	- 8,35
RUANDA	- 4,85					0,17				0,17		- 4,68				- 4,68
SZENEGÁL	- 5,22					0,29		- 14,32		- 14,02		- 19,25				- 19,25
SEYCHELLE-SZIGETEK												0,00				0,00
SIERRA LEONE	- 11,60					0,09				0,09		- 11,51				- 11,51
SZOMÁLIA												0,00				0,00
SÃO TOMÉ ÉS PRÍNCIPE												0,00				0,00
SZUDÁN						3,86				3,86		3,86				3,86
SZVÁZIFÖLD	- 2,24											- 2,24				- 2,24
TANZÁNIA	- 2,47			- 0,50	- 4,40	0,48		- 0,37		- 4,79		- 7,26				- 7,26
TOGO												0,00				0,00
UGANDA	- 2,72		- 0,05			0,46				0,41		- 2,30				- 2,30
NIGÉRIA												0,00				0,00
ZAMBIA	- 3,38							- 5,25		- 5,25		- 8,64				- 8,64
ZIMBABWE	- 4,88					0,08				0,08		- 4,80				- 4,80

(millió EUR)

	Lome											Cotonou			Állam összesen	
	NIP	Nem NIP									Összesen	Kamatok	„A” Keret	„B” Keret		Összesen
	Támogatások	Kamat-támogatások	Sürgősségi segély	Segélymenekültek részére	Kockázati tőke	Stabex	Sysmin	SAF	Súlyosan eladósodott szegény országok	Összesen nem NIP						
KONGÓI DEMOKRATIKUS KÖZTÁRSASÁG	- 0,01		- 0,00							- 0,00		- 0,01				- 0,01
* AFRIKA ÖSSZESEN	- 146,41	- 4,55	- 0,75	- 0,63	- 22,71	8,35		- 56,22		- 76,51	0,00	- 222,92	- 8,45	- 0,42	- 8,87	- 231,79
ANTIGUA ÉS BARBUDA																
BARBADOS		- 0,00								- 0,00		0,00				0,00
BELIZE	- 0,01											- 0,01				- 0,01
BAHAMA-SZIGETEK																
DOMINIKAI KÖZTÁRSASÁG	- 1,62	- 0,19								- 0,19		- 1,82				- 1,82
DOMINIKAI KÖZÖSSÉG						0,14				0,14		0,14				0,14
GRENADA						0,01				0,01		0,01				0,01
GUYANA (ÁLLAM)	- 0,47											- 0,47				- 0,47
HAITI																
JAMAICA	- 0,04					0,02				0,02		- 0,02				- 0,02
SAINT KITTS ÉS NEVIS																
SAINT LUCIA	- 0,04					0,40				0,40		0,36				0,36
SURINAME	- 0,35	- 0,05								- 0,05		- 0,40				- 0,40
SAINT VINCENT ÉS GRENADINE-SZIGETEK	- 0,10					0,12				0,12		0,02				0,02
TRINIDAD ÉS TOBAGO																
* KARIB-SZIGETEK ÖSSZESEN	- 2,62	- 0,24				0,68				0,44		- 2,18				- 2,18
FIDZSI-SZIGETEK	- 0,09											- 0,09				- 0,09
KIRIBATI	- 0,23											- 0,23				- 0,23
PÁPUA ÚJ-GUINEA	- 2,12					0,02		- 0,52		- 0,51		- 2,62				- 2,62
SALAMON-SZIGETEK						0,08		- 2,02		- 1,94		- 1,94				- 1,94
TONGA	- 0,98					0,00				0,00		- 0,97				- 0,97
TUVALU	- 0,00											0,00				0,00

(millió EUR)

	Lome											Cotonou			Állam összesen	
	NIP	Nem NIP									Összesen	Kamatok	„A” Keret	„B” Keret		Összesen
	Támogatások	Kamat-támogatások	Sürgősségi segély	Segély menekültek részére	Kockázati tőke	Stabex	Sysmin	SAF	Súlyosan eladósodott szegény országok	Összesen nem NIP						
VANUATU	- 0,00							- 0,01		- 0,01		- 0,01	- 0,05		- 0,05	- 0,07
SZAMOA																
* CSENDES-ÓCEÁNI SZIGETEK ÖSSZESEN	- 3,41					0,10		- 2,56		- 2,46		- 5,87	- 0,05		- 0,05	- 5,92
NYUGAT-AFRIKAI RÉGIÓ	- 8,16											- 8,16				- 8,16
KÖZÉP-AFRIKAI RÉGIÓ	- 0,71											- 0,71				- 0,71
KELET-AFRIKAI RÉGIÓ	- 4,31											- 4,31				- 4,31
DÉL-AFRIKAI RÉGIÓ	- 0,46											- 0,46				- 0,46
AZ INDAI ÓCEÁN TÉRSÉGE	- 0,97											- 0,97				- 0,97
A KARIB-SZIGETEK TÉRSÉGE	- 1,10											- 1,10				- 1,10
A CSENDES-ÓCEÁNI SZIGETEK TÉRSÉGE	- 0,22											- 0,22				- 0,22
MULTIREGIONÁLIS (PALOP)												0,00				0,00
AKCS-N BELÜLI KÖLTSÉGVETÉS	- 4,90											- 4,90				- 4,90
* AKCS REGIONÁLIS EGYÜTTMŰKÖDÉS ÖSSZESEN	- 20,83											- 20,83				- 20,83
ÖSSZES AKCS-ORSZÁG		- 2,10	- 0,14							- 2,24		- 2,24				- 2,24
IGAZGATÁSI ÉS PÉNZÜGYI KÖLTSÉGEK											- 0,77	- 0,77				- 0,77
* AKCS ÖSSZESEN	- 173,27	- 6,89	- 0,88	- 0,63	- 22,71	9,13		- 58,78		- 80,77	- 0,77	- 254,80	- 8,50	- 0,42	- 8,92	- 263,73
MAYOTTE	- 0,10											- 0,10				- 0,10
ÚJ-KALEDÓNIA	- 0,00						- 0,01			- 0,01		- 0,01				- 0,01
FRANCIA POLINÉZIA																
SAINT-PIERRE ÉS MIQUELON	- 0,12											- 0,12				- 0,12
WALLIS ÉS FUTUNA	- 1,05											- 1,05				- 1,05
* FRANCIA TOT ÖSSZESEN	- 1,27						- 0,01			- 0,01		- 1,28				- 1,28

(millió EUR)

	Lome											Cotonou			Állam összesen		
	NIP	Nem NIP									Össze- sen	Kamatok	„A” Keret	„B” Keret		Összesen	
	Támoga- tások	Kamat- támogatá- sok	Sürgősségi segély	Segély- menekül- tek részére	Kockázati tőke	Stabex	Sysmin	SAF	Súlyosan eladósó- dott sze- gény országok	Összesen nem NIP							
ARUBA																	
HOLLAND ANTILLÁK																	
* HOLLAND TOT ÖSSZESEN																	
ANGUILLA																	
MONTSERRAT	- 0,26											- 0,26					- 0,26
SZENT ILONA																	
TURKS- ÉS CAICOS-SZIGETEK																	
BRIT VIRGIN-SZIGETEK																	
* BRIT TOT ÖSSZESEN	- 0,26											- 0,26					- 0,26
FRANCIA TOT REGIONÁLIS EGYÜTTMŰKÖDÉS	- 0,03											- 0,03					- 0,03
HOLLAND TOT REGIONÁLIS EGYÜTTMŰKÖDÉS																	
BRIT TOT REGIONÁLIS EGY- ÜTTMŰKÖDÉS																	
* TOT REGIONÁLIS EGY- ÜTTMŰKÖDÉS	- 0,03											- 0,03					- 0,03
* TOT ÖSSZESEN	- 1,56						- 0,01			- 0,01		- 1,57					- 1,57
* AKCS + TOT ÖSSZESEN	- 174,83	- 6,89	- 0,88	- 0,63	- 22,71	9,13	- 0,01	- 58,78		- 80,78	- 0,77	- 256,37	- 8,50	- 0,42	- 8,92		- 265,29

8. EFA

Célhoz kötött pénzeszközök 2006. évi kumulált

HELYZETKÉP ÁLLAMOK ÉS ESZKÖZÖK SZERINTI BONTÁSBAN

(millió EUR)

	Lome												Cotonou			Állam összesen	
	NIP	Nem NIP										Összesen	Kamatok	„A” Keret	„B” Keret		Összesen
	Támogatások	Kamat-támogatások	Sürgősségi segély	Segély menekültek részére	Kockázati tőke	Stabex	Sysmin	SAF	Súlyosan eladósodott szegény országok	Összesen nem NIP							
ANGOLA	66,77		11,25	15,93						27,19		93,96				93,96	
BENIN	113,99				5,76	1,02		52,76		59,53		173,52				173,52	
BURKINA FASO	166,86		0,10		14,00	1,50		87,60		103,21		270,07	114,26		114,26	384,33	
BOTSWANA	27,46	2,10							0,11	2,21		29,66	0,02	23,64	23,67	53,33	
BURUNDI	13,06			25,00		17,22		9,26		51,48		64,53				64,53	
KÖZÉP-AFRIKAI KÖZTÁRSASÁG	55,14		0,41			6,31		22,90		29,62		84,76				84,76	
CSÁD	143,44		0,89		22,30			51,10		74,29		217,73				217,73	
KAMERUN	100,48				73,03	17,30		44,05		134,38		234,86				234,86	
KONGÓ	6,59			4,01						4,01		10,60				10,60	
COMORE-SZIGETEK	10,92		0,71			4,94				5,66		16,58				16,58	
ZÖLD-FOKI-SZIGETEK	26,37	2,58			5,00	0,66		17,98		26,22		52,59				52,59	
DZSIBUTI	15,27			2,00				9,00		11,00		26,27				26,27	
EGYENLÍTŐI-GUINEA	3,58					0,79				0,79		4,38				4,38	
ERITREA	2,25		9,61	8,90						18,51		20,76				20,76	
ETIÓPIA	140,52		1,79	6,64	66,00	5,24		118,44		198,12		338,64	0,04		0,04	338,68	
GABON	36,96				32,85		0,45	6,62		39,92		76,88		24,63	24,63	101,51	
GHÁNA	124,17				17,05			78,73		95,78		219,95		31,43	31,43	251,38	
GAMBIA	19,22					4,35		9,06		13,41		32,63				32,63	
BISSAU-GUINEA	41,40		2,68			0,32		1,41		4,41		45,81	30,21		30,21	76,02	
GUINEA	99,17				12,00			21,36		33,36		132,52				132,52	

(millió EUR)

	Lome											Cotonou			Állam összesen	
	NIP	Nem NIP									Össze- sen	Kamatok	„A” Keret	„B” Keret		Összesen
	Támoga- tások	Kamat- támogató- sok	Sürgősségi segély	Segély- menekül- tek részére	Kockázati tőke	Stabex	Sysmin	SAF	Súlyosan eladósó- dott sze- gény országok	Összesen nem NIP						
ELEFÁNTCSONTPART	41,53	0,33				80,05		21,70		102,08		143,61				143,61
KENYA	65,25	8,09	4,36		35,86	51,05		17,00		116,36		181,61				181,61
LIBÉRIA				22,17						22,17		22,17				22,17
LESOTHO	51,18	1,10						14,78		15,88		67,06				67,06
MADAGASZKÁR	159,17		1,71		45,81	20,41		44,73		112,65		271,82	55,00		55,00	326,82
MALAWI	179,26		1,40		11,01	11,42		49,80		73,63		252,89	28,83		28,83	281,72
MAURITIUS	30,31	12,23			1,99					14,22		44,54				44,54
MAURITÁNIA	58,33	3,92		0,22	25,02	17,36	0,15	26,92		73,59		131,92		1,05	1,05	132,97
MALI	197,68		4,66		5,70			79,41		89,77		287,45				287,45
MOZAMBIK	165,94	6,09			85,31			131,21		222,61		388,55	142,03		142,03	530,58
NAMÍBIA	49,93	17,36		1,11	4,23		0,20			22,89		72,82				72,82
NIGER	111,22		0,28				0,14	39,44		39,86		151,08	0,99	37,40	38,39	189,47
RUANDA	92,04					25,20		55,40		80,59		172,63				172,63
SZENEGÁL	103,17	4,12			50,41	38,43	0,46	52,68		146,11		249,28				249,28
SEYCHELLE-SZIGETEK	5,53				1,77					1,77		7,30				7,30
SIERRA LEONE	60,17					5,10		30,40		35,50		95,67				95,67
SZOMÁLIA	49,98											49,98				49,98
SÃO TOMÉ ÉS PRÍNCIPE	9,33							3,97		3,97		13,30				13,30
SZUDÁN			19,22			92,74				111,96		111,96				111,96
SZVÁZIFÖLD	24,50	8,43			28,56					36,99		61,49	2,33		2,33	63,82
TANZÁNIA	200,05			3,50	102,14	33,27		136,89		275,80		475,85				475,85
TOGO						1,24				1,24		1,24				1,24
UGANDA	184,17		1,61		93,30	35,32		94,59		224,83		409,00				409,00
NIGÉRIA					5,00					5,00		5,00				5,00
ZAMBIA	136,11		3,64		103,50		93,24	90,98		291,36		427,46				427,46
ZIMBABWE	90,43				3,25	14,90	0,13			18,28		108,70				108,70

(millió EUR)

	Lome											Cotonou			Állam összesen	
	NIP	Nem NIP									Összesen	Kamatok	„A” Keret	„B” Keret		Összesen
	Támogatások	Kamat-támogatások	Sürgősségi segély	Segély menekültek részére	Kockázati tőke	Stabex	Sysmin	SAF	Súlyosan eladósodott szegény országok	Összesen nem NIP						
KONGÓI DEMOKRATIKUS KÖZTÁRSASÁG	21,47		1,91	22,57				5,50		29,98		51,45				51,45
* AFRIKA ÖSSZESEN	3 300,36	66,36	66,23	112,05	850,84	486,16	94,88	1 425,67		3 102,18		6 402,54	373,72	118,16	491,88	6 894,43
ANTIGUA ÉS BARBUDA	0,62											0,62				0,62
BARBADOS	4,14	4,26								4,26		8,40				8,40
BELIZE	10,50				8,70					8,70		19,20	0,13		0,13	19,33
BAHAMA-SZIGETEK	2,20											2,20				2,20
DOMINIKAI KÖZTÁRSASÁG	94,98	8,85	0,17		30,98		0,34			40,35		135,33				135,33
DOMINIKAI KÖZÖSSÉG	6,46				2,78	29,10				31,87		38,33				38,33
GRENADA	0,65					2,84				2,84		3,49				3,49
GUYANA (ÁLLAM)	25,34				21,90		10,70	10,69		43,29		68,63				68,63
HAITI	69,41				10,00	3,10		11,70		24,80		94,21				94,21
JAMAICA	49,29	6,41			32,00	9,40		43,00		90,81		140,10	29,14		29,14	169,24
SAINT KITTS ÉS NEVIS	2,72				4,00					4,00		6,72				6,72
SAINT LUCIA	1,35	0,84			3,00	47,74				51,58		52,92				52,92
SURINAME	20,63	0,20								0,20		20,82				20,82
SAINT VINCENT ÉS GRENADINE-SZIGETEK	1,92	0,28				32,16				32,44		34,37				34,37
TRINIDAD ÉS TOBAGO	7,29	0,78			7,00					7,78		15,07				15,07
* KARIB-SZIGETEK ÖSSZESEN	297,49	21,62	0,17		120,36	124,34	11,04	65,39		342,92		640,42	29,27		29,27	669,69
FIDZSI-SZIGETEK	16,84		0,41		2,00					2,41		19,25				19,25
KIRIBATI	9,16				0,50	0,28				0,78		9,94				9,94
PÁPUA ÚJ-GUINEA	44,53		0,08			0,64	0,50	9,88		11,10		55,62		41,25	41,25	96,88
SALAMON-SZIGETEK	14,34					74,56		2,18		76,74		91,08				91,08
TONGA	5,57					0,46				0,46		6,03				6,03
TUVALU	1,90				0,50	0,00				0,50		2,40				2,40

(millió EUR)

	Lome											Cotonou			Állam összesen	
	NIP	Nem NIP									Összesen	Kamatok	„A” Keret	„B” Keret		Összesen
	Támogatások	Kamat-támogatások	Sürgősségi segély	Segélymenekültek részére	Kockázati tőke	Stabex	Sysmin	SAF	Súlyosan eladósodott szegény országok	Összesen nem NIP						
VANUATU	10,23		0,14		3,00	0,81		1,59		5,54		15,77	5,02		5,02	20,79
SZAMOA	14,07				5,00	0,03				5,03		19,10	4,16		4,16	23,26
* CSENDES-ÓCEÁNI SZIGETEK ÖSSZESEN	116,63		0,64		11,00	76,80	0,50	13,64		102,58		219,21	9,18	41,25	50,43	269,64
NYUGAT-AFRIKAI RÉGIÓ	200,68	1,71			57,86					59,57		260,25				260,25
KÖZÉP-AFRIKAI RÉGIÓ	75,77				5,30					5,30		81,07				81,07
KELET-AFRIKAI RÉGIÓ	143,54											143,54				143,54
DÉL-AFRIKAI RÉGIÓ	67,48				16,40					16,40		83,88				83,88
AZ INDIAI ÓCEÁN TÉRSÉGE	13,33				10,94					10,94		24,27				24,27
A KARIB-SZIGETEK TÉRSÉGE	42,80				26,30					26,30		69,10				69,10
A CSENDES-ÓCEÁNI SZIGETEK TÉRSÉGE	34,38											34,38				34,38
MULTIREGIONÁLIS (PALOP)	9,59											9,59				9,59
AKCS-N BELÜLI KÖLTSÉGVETÉS	664,15											664,15				664,15
* AKCS REGIONÁLIS EGYÜTTMŰKÖDÉS ÖSSZESEN	1 251,71	1,71			116,80					118,52		1 370,23				1 370,23
ÖSSZES AKCS-ORSZÁG		4,87	69,48		28,78				1 060,00	1 163,13		1 163,13				1 163,13
IGAZGATÁSI ÉS PÉNZÜGYI KÖLTSÉGEK											35,03	35,03				35,03
* AKCS ÖSSZESEN	4 966,20	94,56	136,52	112,05	1 127,77	687,30	106,42	1 504,71	1 060,00	4 829,32	35,03	9 830,55	412,18	159,41	571,59	10 402,14
MAYOTTE	0,87					1,18				1,18		2,05				2,05
ÚJ-KALEDÓNIA	8,34	0,33					2,13			2,46		10,80				10,80
FRANCIA POLINÉZIA	10,14	0,29			3,00					3,29		13,44				13,44
SAINT-PIERRE ÉS MIQUELON	3,47											3,47				3,47
WALLIS ÉS FUTUNA	1,43											1,43				1,43
* FRANCIA TOT ÖSSZESEN	24,26	0,63			3,00	1,18	2,13			6,94		31,19				31,19

(millió EUR)

	Lome											Cotonou			Állam összesen	
	NIP	Nem NIP									Összesen	Kamatok	„A” Keret	„B” Keret		Összesen
	Támogatások	Kamat-támogatások	Sürgősségi segély	Segély menekültek részére	Kockázati tőke	Stabex	Sysmin	SAF	Súlyosan eladósodott szegény országok	Összesen nem NIP						
ARUBA	0,40				0,50					0,50		0,90				0,90
HOLLAND ANTILLÁK	3,41											3,41				3,41
* HOLLAND TOT ÖSSZESEN	3,80				0,50					0,50		4,30				4,30
ANGUILLA	0,80											0,80				0,80
MONTERRAT	1,74											1,74				1,74
SZENT ILONA	0,06											0,06				0,06
TURKS- ÉS CAICOS-SZIGETEK					3,00					3,00		3,00				3,00
BRIT VIRGIN-SZIGETEK		0,51								0,51		0,51				0,51
* BRIT TOT ÖSSZESEN	2,60	0,51			3,00					3,51		6,11				6,11
FRANCIA TOT REGIONÁLIS EGYÜTTMŰKÖDÉS	5,38											5,38				5,38
HOLLAND TOT REGIONÁLIS EGYÜTTMŰKÖDÉS	0,46											0,46				0,46
BRIT TOT REGIONÁLIS EGYÜTTMŰKÖDÉS																0,00
* TOT REGIONÁLIS EGYÜTTMŰKÖDÉS	5,83											5,83				5,83
* TOT ÖSSZESEN	36,50	1,14			6,50	1,18	2,13			10,95		47,45				47,45
* AKCS + TOT ÖSSZESEN	5 002,70	95,70	136,52	112,05	1 134,27	688,48	108,55	1 504,71	1 060,00	4 840,27	35,03	9 878,00	412,18	159,41	571,59	10 449,59

8. EFA

Célhoz kötött pénzeszközök 2006. évi éves
HELYZETKÉP ÁLLAMOK ÉS ESZKÖZÖK SZERINTI BONTÁSBAN

(millió EUR)

	Lome											Cotonou			Állam összesen	
	NIP	Nem NIP									Összesen	Kamatok	„A” keret	„B” keret		Összesen
	Támogatások	Kamat-támogatások	Sürgősségi segély	Segély menekültek részére	Kockázati tőke	Stabex	Sysmin	SAF	Súlyosan eladósodott szegény országok	Összesen nem NIP						
ANGOLA	1,83		- 0,01	0,60						0,59		2,42				2,42
BENIN	2,94											2,94				2,94
BURKINA FASO	3,03											3,03	2,51		2,51	5,54
BOTSWANA	4,71											4,71		0,06	0,06	4,77
BURUNDI												0,00				0,00
KÖZÉP-AFRIKAI KÖZTÁRSASÁG	- 1,03											- 1,03				- 1,03
CSÁD	10,43							- 0,25		- 0,25		10,19				10,19
KAMERUN	- 4,41					0,19		- 0,15		0,05		- 4,37				- 4,37
KONGÓ	0,92			- 0,29						- 0,29		0,63				0,63
COMORE-SZIGETEK	0,17											0,17				0,17
ZÖLD-FOKI-SZIGETEK	0,37							- 0,06		- 0,06		0,31				0,31
DZSIBUTI	0,12											0,12				0,12
EGYENLÍTŐI-GUINEA	0,23											0,23				0,23
ERITREA			- 0,26	- 0,05						- 0,31		- 0,31				- 0,31
ETIÓPIA	26,56											26,56				26,56
GABON	- 0,02							- 0,76		- 0,76		- 0,78		2,31	2,31	1,53
GHÁNA	1,69							- 0,00		- 0,00		1,69		1,11	1,11	2,79
GAMBIA	- 0,21							- 4,01		- 4,01		- 4,22				- 4,22
BISSAU-GUINEA	11,12											11,12	11,13		11,13	22,25
GUINEA	1,72											1,72				1,72

(millió EUR)

	Lome											Cotonou			Állam összesen	
	NIP	Nem NIP									Összesen	Kamatok	„A” keret	„B” keret		Összesen
	Támogatások	Kamat-támogatások	Sürgősségi segély	Segély menekültek részére	Kockázati tőke	Stabex	Sysmin	SAF	Súlyosan eladósodott szegény országok	Összesen nem NIP						
ELEFÁNTCSONTPART	20,46							- 6,10		- 6,10		14,36				14,36
KENYA	- 6,90				- 1,31			- 7,00		- 8,31		- 15,21				- 15,21
LIBÉRIA				- 1,22						- 1,22		- 1,22				- 1,22
LESOTHO	0,76											0,76				0,76
MADAGASZKÁR	1,65					0,31				0,31		1,97				1,97
MALAWI	- 1,40				- 2,00			- 0,04		- 2,04		- 3,45	7,07		7,07	3,62
MAURITIUS	- 0,45	- 3,07								- 3,07		- 3,53				- 3,53
MAURITÁNIA	2,18				- 5,00			- 0,00		- 5,00		- 2,83		1,05	1,05	- 1,78
MALI	1,20							- 0,03		- 0,03		1,17				1,17
MOZAMBIK	- 1,11											- 1,11	- 7,97		- 7,97	- 9,07
NAMÍBIA	0,57	- 1,47		- 0,07						- 1,54		- 0,97				- 0,97
NIGER	6,82											6,82		- 0,24	- 0,24	6,58
RUANDA	- 0,59											- 0,59				- 0,59
SZENEGÁL	4,81							- 0,03		- 0,03		4,78				4,78
SEYCHELLE-SZIGETEK	0,23											0,23				0,23
SIERRA LEONE	5,34											5,34				5,34
SZOMÁLIA	0,24											0,24				0,24
SÃO TOMÉ ÉS PRÍNCIPE	- 0,46											- 0,46				- 0,46
SZUDÁN												0,00				0,00
SZVÁZIFÖLD	- 0,83											- 0,83	0,02		0,02	- 0,81
TANZÁNIA	2,03			- 0,27	- 4,40					- 4,67		- 2,65				- 2,65
TOGO												0,00				0,00
UGANDA	- 3,79		- 0,04			0,71		- 0,06		0,62		- 3,17				- 3,17
NIGÉRIA												0,00				0,00
ZAMBIA	10,83						0,42	- 0,01		0,41		11,24				11,24
ZIMBABWE	5,45											5,45				5,45

(millió EUR)

	Lome											Cotonou			Állam összesen	
	NIP	Nem NIP									Összesen	Kamatok	„A” keret	„B” keret		Összesen
	Támogatások	Kamat-támogatások	Sürgősségi segély	Segélymenekültek részére	Kockázati tőke	Stabex	Sysmin	SAF	Súlyosan eladósodott szegény országok	Összesen nem NIP						
KONGÓI DEMOKRATIKUS KÖZTÁRSASÁG	1,80		- 0,00	- 0,01						- 0,01		1,79				1,79
* AFRIKA ÖSSZESEN	109,00	- 4,55	- 0,31	- 1,31	- 12,71	1,22	0,42	- 18,51		- 35,76		73,24	12,76	4,29	17,06	90,30
ANTIGUA ÉS BARBUDA	0,05											0,05				0,05
BARBADOS	2,95	- 0,00								- 0,00		2,95				2,95
BELIZE	- 0,06											- 0,06				- 0,06
BAHAMA-SZIGETEK																
DOMINIKAI KÖZTÁRSASÁG	6,68	- 0,19								- 0,19		6,49				6,49
DOMINIKAI KÖZÖSSÉG	0,27					0,19				0,19		0,46				0,46
GRENADA	0,06											0,06				0,06
GUYANA (ÁLLAM)	2,28							- 1,07		- 1,07		1,21				1,21
HAITI	11,18											11,18				11,18
JAMAICA	- 0,91											- 0,91	0,40		0,40	- 0,51
SAINT KITTS ÉS NEVIS												0,00				0,00
SAINT LUCIA												0,00				0,00
SURINAME	10,42	- 0,05								- 0,05		10,38				10,38
SAINT VINCENT ÉS GRENADINE-SZIGETEK	- 0,01											- 0,01				- 0,01
TRINIDAD ÉS TOBAGO	0,52											0,52				0,52
* KARIB-SZIGETEK ÖSSZESEN	33,44	- 0,24				0,19	- 1,07			- 1,13		32,31	0,40		0,40	32,71
FIDZSI-SZIGETEK	- 0,38											- 0,38				- 0,38
KIRIBATI	- 0,05											- 0,05				- 0,05
PÁPUA ÚJ-GUINEA	1,75											1,75	2,49	2,49		4,24
SALAMON-SZIGETEK	0,53					0,61				0,61		1,14				1,14
TONGA	- 0,36											- 0,36				- 0,36
TUVALU	- 0,00											0,00				0,00

(millió EUR)

	Lome											Cotonou			Állam összesen	
	NIP	Nem NIP									Összesen	Kamatok	„A” keret	„B” keret		Összesen
	Támogatások	Kamat-támogatások	Sürgősségi segély	Segély menekültek részére	Kockázati tőke	Stabex	Sysmin	SAF	Súlyosan eladósodott szegény országok	Összesen nem NIP						
VANUATU													0,21		0,21	0,21
SZAMOA													0,94		0,94	0,94
* CSENDES-ÓCEÁNI SZIGETEK ÖSSZESEN	1,49					0,61				0,61		2,10	1,15	2,49	3,64	5,74
NYUGAT-AFRIKAI RÉGIÓ	7,78											7,78				7,78
KÖZÉP-AFRIKAI RÉGIÓ	- 0,33											- 0,33				- 0,33
KELET-AFRIKAI RÉGIÓ	20,49											20,49				20,49
DÉL-AFRIKAI RÉGIÓ	8,90											8,90				8,90
AZ INDIAI ÓCEÁN TÉRSÉGE	- 0,02											- 0,02				- 0,02
A KARIB-SZIGETEK TÉRSÉGE	- 0,28											- 0,28				- 0,28
A CSENDES-ÓCEÁNI SZIGETEK TÉRSÉGE	- 0,11											- 0,11				- 0,11
MULTIREGIONÁLIS (PALOP)	- 0,38											- 0,38				- 0,38
AKCS-N BELÜLI KÖLTSÉGVETÉS	37,84											37,84				37,84
* AKCS REGIONÁLIS EGYÜTTMŰKÖDÉS ÖSSZESEN	73,90											73,90				73,90
ÖSSZES AKCS-ORSZÁG		- 2,10	- 0,00							- 2,10		- 2,10				- 2,10
IGAZGATÁSI ÉS PÉNZÜGYI KÖLTSÉGEK											0,58	0,58				0,58
* AKCS ÖSSZESEN	217,83	- 6,89	- 0,31	- 1,31	- 12,71	2,01	- 0,65	- 18,51		- 38,38	0,58	180,03	14,31	6,78	21,09	201,12
MAYOTTE																
ÚJ-KALÉDÓNIA	- 0,00						0,66			0,66		0,66				0,66
FRANCIA POLINÉZIA												0,00				0,00
SAINT-PIERRE ÉS MIQUELON												0,00				0,00
WALLIS ÉS FUTUNA	- 0,27											- 0,27				- 0,27
* FRANCIA TOT ÖSSZESEN	- 0,27						0,66			0,66		0,39				0,39

(millió EUR)

	Lome											Cotonou			Állam összesen		
	NIP	Nem NIP									Összesen	Kamatok	„A” keret	„B” keret		Összesen	
	Támogatások	Kamat-támogatások	Sürgősségi segély	Segélymenekültek részére	Kockázati tőke	Stabex	Sysmin	SAF	Súlyosan eladósodott szegény országok	Összesen nem NIP							
ARUBA																	
HOLLAND ANTILLÁK	1,18											1,18					1,18
* HOLLAND TOT ÖSSZESEN	1,18											1,18					1,18
ANGUILLA	- 0,18											- 0,18					- 0,18
MONTSERRAT	- 0,02											- 0,02					- 0,02
SZENT ILONA																	
TURKS- ÉS CAICOS-SZIGETEK																	
BRIT VIRGIN-SZIGETEK																	
* BRIT TOT ÖSSZESEN	- 0,20											- 0,20					- 0,20
FRANCIA TOT REGIONÁLIS EGYÜTTMŰKÖDÉS																	
HOLLAND TOT REGIONÁLIS EGYÜTTMŰKÖDÉS																	
BRIT TOT REGIONÁLIS EGYÜTTMŰKÖDÉS																	
* TOT REGIONÁLIS EGYÜTTMŰKÖDÉS																	
* TOT ÖSSZESEN	0,70						0,66			0,66		1,36					1,36
* AKCS+TOT ÖSSZESEN	218,53	- 6,89	- 0,31	- 1,31	- 12,71	2,01	0,01	- 18,51		- 37,72	0,58	181,39	14,31	6,78	21,09		202,48

8. EFA

Kifizetések 2006. évi kumulált

HELYZETKÉP ÁLLAMOK ÉS ESZKÖZÖK SZERINTI BONTÁSBAN

(millió EUR)

	Lome											Cotonou			Állam összesen	
	NIP	Nem NIP									Összesen	Kamatok	„A” keret	„B” keret		Összesen
	Támogatások	Kamat-támogatások	Sürgősségi segély	Segély menekültek részére	Kockázati tőke	Stabex	Sysmin	SAF	Súlyosan eladósodott szegény országok	Összesen nem NIP						
ANGOLA	53,74		11,25	14,74						25,99		79,73				79,73
BENIN	106,08				5,76	0,97		52,76		59,49		165,57				165,57
BURKINA FASO	152,45		0,10		13,16	0,76		87,60		101,62		254,07	108,48		108,48	362,56
BOTSWANA	20,03						0,11			0,11		20,14	0,02	16,04	16,06	36,20
BURUNDI	13,06			22,50		0,11		9,22		31,84		44,89				44,89
KÖZÉP-AFRIKAI KÖZTÁRSASÁG	51,87		0,41			6,31		22,90		29,62		81,49				81,49
CSÁD	129,30		0,89		15,55			50,97		67,40		196,70				196,70
KAMERUN	95,36				63,32	11,85		44,02		119,20		214,55				214,55
KONGÓ	5,68			3,63						3,63		9,31				9,31
COMORE-SZIGETEK	10,31		0,71			4,89				5,60		15,91				15,91
ZÖLD-FOKI-SZIGETEK	22,29	2,58			4,77	0,66		17,98		25,99		48,29				48,29
DZSIBUTI	13,49			1,68				9,00		10,68		24,17				24,17
EGYENLÍTŐI-GUINEA	2,71					0,79				0,79		3,50				3,50
ERITREA	2,25		9,61	8,21						17,82		20,07				20,07
ETIÓPIA	105,55		1,79	4,14	41,00	4,36		112,60		163,88		269,43	0,04		0,04	269,48
GABON	36,27				32,85		0,45	6,61		39,91		76,18		7,74	7,74	83,92
GHÁNA	106,03				17,05			78,55		95,60		201,63		12,37	12,37	214,00
GAMBIA	16,04					3,37		9,04		12,40		28,44				28,44
BISSAU-GUINEA	28,14		2,68					1,41		4,08		32,23	16,73		16,73	48,95
GUINEA	74,49							21,36		21,36		95,84				95,84

(millió EUR)

	Lome										Cotonou			Állam összesen		
	NIP	Nem NIP									Összesen	Kamatok	„A” keret		„B” keret	Összesen
	Támogatások	Kamat-támogatások	Sürgősségi segély	Segély menekültek részére	Kockázati tőke	Stabex	Sysmin	SAF	Súlyosan eladósodott szegény országok	Összesen nem NIP						
ELEFÁNTCSONTPART	18,44	0,33				66,14		21,70		88,17		106,61				106,61
KENYA	51,92	8,09	4,36		35,86	51,05		17,00		116,36		168,29				168,29
LIBÉRIA				18,88						18,88		18,88				18,88
LESOTHO	46,49	1,10						14,77		15,87		62,36				62,36
MADAGASZKÁR	151,48		1,71		44,08	20,10		44,73		110,61		262,09	55,00		55,00	317,09
MALAWI	169,70		1,40		10,71	10,53		49,80		72,44		242,14	14,22		14,22	256,36
MAURITIUS	30,04	1,35			1,99					3,34		33,38				33,38
MAURITÁNIA	53,85	3,92		0,22	25,02		0,15	26,92		56,23		110,08				110,08
MALI	181,02		4,66		5,70			79,41		89,77		270,79				270,79
MOZAMBIK	146,83	5,24			49,73			131,21		186,18		333,00	142,03		142,03	475,04
NAMÍBIA	47,92	17,36		1,11	4,23		0,20			22,89		70,81			0,00	70,81
NIGER	96,27		0,28				0,14	39,44		39,86		136,13	0,99	28,83	29,81	165,95
RUANDA	87,13					19,59		55,40		74,99		162,11				162,11
SZENEGÁL	90,27	4,12			39,09	28,59	0,46	52,68		124,95		215,22				215,22
SEYCHELLE-SZIGETEK	5,04				1,77					1,77		6,81				6,81
SIERRA LEONE	48,49					2,12		30,40		32,52		81,01				81,01
SZOMÁLIA	40,25									—		40,25				40,25
SÃO TOMÉ ÉS PRÍNCIPE	8,38							3,71		3,71		12,08				12,08
SZUDÁN			19,22			48,68				67,90		67,90				67,90
SZVÁZIFÖLD	19,88	3,24			19,81					23,05		42,92	1,13		1,13	44,06
TANZÁNIA	162,66			3,50	91,52	20,41		136,89		252,33		415,00				415,00
TOGO						1,24				1,24		1,24				1,24
UGANDA	138,71		1,61		92,03	25,78		94,07		213,50		352,21				352,21
NIGÉRIA					5,00					5,00		5,00				5,00
ZAMBIA	122,75		3,64		101,88		89,85	90,70		286,07		408,82				408,82
ZIMBABWE	87,36				3,25	12,14	0,13			15,52		102,88				102,88

(millió EUR)

	Lome											Cotonou			Állam összesen	
	NIP	Nem NIP									Összesen	Kamatok	„A” keret	„B” keret		Összesen
	Támogatások	Kamat-támogatások	Sürgősségi segély	Segély menekültek részére	Kockázati tőke	Stabex	Sysmin	SAF	Súlyosan eladósodott szegény országok	Összesen nem NIP						
KONGÓI DEMOKRATIKUS KÖZTÁRSASÁG	19,03		1,91	20,63				4,69		27,24		46,26				46,26
* AFRIKA ÖSSZESEN	2 869,04	47,32	66,23	99,23	725,14	340,45	91,47	1 417,53		2 787,37		5 656,41	338,65	64,97	403,62	6 060,03
ANTIGUA ÉS BARBUDA	0,44											0,44				0,44
BARBADOS	1,65	2,71								2,71		4,36				4,36
BELIZE	10,38				6,54					6,54		16,92	0,13		0,13	17,05
BAHAMA-SZIGETEK	2,20											2,20				2,20
DOMINIKAI KÖZTÁRSASÁG	76,80	0,90	0,17		30,98		0,34			32,40		109,21				109,21
DOMINIKAI KÖZÖSSÉG	4,36				2,78	28,91				31,69		36,04				36,04
GRENADA	0,49					2,52				2,52		3,01				3,01
GUYANA (ÁLLAM)	14,74				1,44		5,72	10,69		17,85		32,60				32,60
HAITI	48,21					3,10		11,70		14,80		63,01				63,01
JAMAICA	41,53	6,41			21,41	8,83		43,00		79,65		121,18	25,57		25,57	146,75
SAINT KITTS ÉS NEVIS	2,72				4,00					4,00		6,72				6,72
SAINT LUCIA	1,26					34,36				34,36		35,63				35,63
SURINAME	7,82	0,20								0,20		8,02				8,02
SAINT VINCENT ÉS GRENADINE-SZIGETEK	1,58	0,28					28,30			28,58		30,17				30,17
TRINIDAD ÉS TOBAGO	4,88	0,78			3,00					3,78		8,66				8,66
* KARIB-SZIGETEK ÖSSZESEN	219,07	11,29	0,17		70,15	106,02	6,07	65,39		259,09		478,16	25,70		25,70	503,86
FIDZSI-SZIGETEK	16,78		0,41		2,00					2,41		19,20				19,20
KIRIBATI	8,80				0,50	0,28				0,78		9,58				9,58
PÁPUA ÚJ-GUINEA	36,54		0,08				0,48	9,88		10,43		46,97		9,21	9,21	56,19
SALAMON-SZIGETEK	13,51					74,56		2,18		76,74		90,25				90,25
TONGA	5,03					0,38				0,38		5,41				5,41
TUVALU	1,90				0,35	0,00				0,35		2,25				2,25

(millió EUR)

	Lome										Cotonou			Állam összesen		
	NIP	Nem NIP									Összesen	Kamatok	„A” keret		„B” keret	Összesen
	Támogatások	Kamat-támogatások	Sürgősségi segély	Segélymenekültek részére	Kockázati tőke	Stabex	Sysmin	SAF	Súlyosan eladósodott szegény országok	Összesen nem NIP						
VANUATU	10,23		0,14		3,00	0,81		1,59		5,54		15,77	4,56		4,56	20,33
SZAMOA	14,07				5,00	0,03				5,03		19,10	3,14		3,14	22,24
* CSENDES-ÓCEÁNI SZIGETEK ÖSSZESEN	106,86		0,64		10,85	76,07	0,48	13,64		101,67		208,53	7,70	9,21	16,91	225,45
NYUGAT-AFRIKAI RÉGIÓ	170,57	1,71			57,86					59,57		230,15				230,15
KÖZÉP-AFRIKAI RÉGIÓ	73,17				3,75					3,75		76,92				76,92
KELET-AFRIKAI RÉGIÓ	106,33											106,33				106,33
DÉL-AFRIKAI RÉGIÓ	51,09				16,40					16,40		67,49				67,49
AZ INDAI ÓCEÁN TÉRSÉGE	9,86				6,56					6,56		16,42				16,42
A KARIB-SZIGETEK TÉRSÉGE	36,92				13,34					13,34		50,26				50,26
A CSENDES-ÓCEÁNI SZIGETEK TÉRSÉGE	27,81											27,81				27,81
MULTIREGIONÁLIS (PALOP)	8,53											8,53				8,53
AKCS-N BELÜLI KÖLTSÉGVETÉS	522,10											522,10				522,10
* AKCS REGIONÁLIS EGYÜTTMŰKÖDÉS ÖSSZESEN	1 006,39	1,71			97,91					99,62		1 106,01				1 106,01
ÖSSZES AKCS-ORSZÁG		4,87	69,48		17,92				1 060,00	1 152,27		1 152,27				1 152,27
IGAZGATÁSI ÉS PÉNZÜGYI KÖLTSÉGEK											32,45	32,45				32,45
* AKCS ÖSSZESEN	4 201,35	65,20	136,52	99,23	921,97	522,54	98,02	1 496,56	1 060,00	4 400,03	32,45	8 633,84	372,05	74,18	446,23	9 080,07
MAYOTTE	0,84					1,18				1,18		2,02				2,02
ÚJ-KALEDÓNIA	7,44	0,33					1,48			1,81		9,25				9,25
FRANCIA POLINÉZIA	10,14	0,29			3,00					3,29		13,43				13,43
SAINT-PIERRE ÉS MIQUELON	3,47											3,47				3,47
WALLIS ÉS FUTUNA	1,43											1,43				1,43
* FRANCIA TOT ÖSSZESEN	23,32	0,63			3,00	1,18	1,48			6,29		29,61				29,61

(millió EUR)

	Lome											Cotonou			Állam összesen	
	NIP	Nem NIP									Össze- sen	Kamatok	„A” keret	„B” keret		Összesen
	Támoga- tások	Kamat- támogatá- sok	Sürgősségi segély	Segély menekül- tek részére	Kockázati tőke	Stabex	Sysmin	SAF	Súlyosan eladósó- dott sze- gény országok	Összesen nem NIP						
ARUBA	0,40											0,40				0,40
HOLLAND ANTILLÁK	2,22											2,22				2,22
* HOLLAND TOT ÖSSZESEN	2,62											2,62				2,62
ANGUILLA	0,80											0,80				0,80
MONTERRAT	1,25											1,25				1,25
SZENT ILONA	0,06											0,06				0,06
TURKS- ÉS CAICOS-SZIGETEK					3,00					3,00		3,00				3,00
BRIT VIRGIN-SZIGETEK		0,51								0,51		0,51				0,51
* BRIT TOT ÖSSZESEN	2,11	0,51			3,00					3,51		5,62				5,62
FRANCIA TOT REGIONÁLIS EGYÜTTMŰKÖDÉS	3,66											3,66				3,66
HOLLAND TOT REGIONÁLIS EGYÜTTMŰKÖDÉS	0,46											0,46				0,46
BRIT TOT REGIONÁLIS EGY- ÜTTMŰKÖDÉS												0,00				0,00
* TOT REGIONÁLIS EGY- ÜTTMŰKÖDÉS	4,11											4,11				4,11
* TOT ÖSSZESEN	32,16	1,14			6,00	1,18	1,48			9,80		41,96				41,96
* AKCS + TOT ÖSSZESEN	4 233,51	66,34	136,52	99,23	927,97	523,72	99,49	1 496,56	1 060,00	4 409,83	32,45	8 675,79	372,05	74,18	446,23	9 122,03

8. EFA

Kifizetések 2006. évi éves

HELYZETKÉP ÁLLAMOK ÉS ESZKÖZÖK SZERINTI BONTÁSBAN

(millió EUR)

	Lome											Cotonou			Állam összesen	
	NIP	Nem NIP									Összesen	Kamatok	„A” keret	„B” keret		Összesen
	Támogatások	Kamat-támogatások	Sürgősségi segély	Segély menekültek részére	Kockázati tőke	Stabex	Sysmin	SAF	Súlyosan eladósodott szegény országok	Összesen nem NIP						
ANGOLA	5,36		- 0,01	1,85						1,84		7,20				7,20
BENIN	5,13											5,13				5,13
BURKINA FASO	18,46											18,46	1,04		1,04	19,50
BOTSWANA	3,73											3,73		5,17	5,17	8,90
BURUNDI						0,11		0,01		0,13		0,13				0,13
KÖZÉP-AFRIKAI KÖZTÁRSASÁG	2,69											2,69				2,69
CSÁD	10,71							- 0,00		- 0,00		10,71				10,71
KAMERUN	2,81							0,08		0,08		2,90				2,90
KONGÓ	1,92			- 0,25						- 0,25		1,67				1,67
COMORE-SZIGETEK	1,04											1,04				1,04
ZÖLD-FOKI-SZIGETEK	4,83				1,46					1,46		6,29				6,29
DZSIBUTI	0,21			0,35						0,35		0,56				0,56
EGYENLÍTŐI-GUINEA	0,61											0,61				0,61
ERITREA				0,04						0,04		0,04				0,04
ETIÓPIA	34,01			1,84						1,84		35,86				35,86
GABON	1,32							0,26		0,26		1,59		1,50	1,50	3,09
GHÁNA	13,98							0,36		0,36		14,34		6,13	6,13	20,47
GAMBIA	0,29											0,29				0,29
BISSAU-GUINEA	4,39											4,39	9,06		9,06	13,45
GUINEA	12,27											12,27				12,27

(millió EUR)

	Lome											Cotonou			Állam összesen		
	NIP	Nem NIP									Összesen	Kamatok	„A” keret	„B” keret		Összesen	
	Támogatások	Kamat-támogatások	Sürgősségi segély	Segély menekültek részére	Kockázati tőke	Stabex	Sysmin	SAF	Súlyosan eladósodott szegény országok	Összesen nem NIP							
ELEFÁNTCSONTPART	5,30					28,03					28,03		33,32				33,32
KENYA	18,16				0,46						0,46		18,63				18,63
LIBÉRIA				3,09							3,09		3,09				3,09
LESOTHO	2,12												2,12				2,12
MADAGASZKÁR	9,86				2,03	13,53					15,56		25,42				25,42
MALAWI	4,55												4,55	4,72		4,72	9,26
MAURITIUS	0,17												0,17				0,17
MAURITÁNIA	3,31												3,31				3,31
MALI	11,15							0,03			0,03		11,18				11,18
MOZAMBIK	9,39	1,06									1,06		10,45				10,45
NAMÍBIA	1,72	- 0,14									- 0,14		1,58				1,58
NIGER	10,64												10,64		2,39	2,39	13,03
RUANDA	14,49												14,49				14,49
SZENEGÁL	6,83				2,11		0,01				2,13		8,95				8,95
SEYCHELLE-SZIGETEK	0,23												0,23				0,23
SIERRA LEONE	3,20												3,20				3,20
SZOMÁLIA	4,41												4,41				4,41
SÃO TOMÉ ÉS PRÍNCIPE	0,31												0,31				0,31
SZUDÁN						48,68					48,68		48,68				48,68
SZVÁZIFÖLD	2,59	0,54									0,54		3,13	0,30		0,30	3,43
TANZÁNIA	12,03			0,10	17,54	17,36					35,00		47,03				47,03
TOGO													0,00				0,00
UGANDA	14,79				25,73	10,87		0,28			36,88		51,67				51,67
NIGÉRIA													0,00				0,00
ZAMBIA	10,30						1,50	0,02			1,52		11,81				11,81
ZIMBABWE	21,08												21,08				21,08

(millió EUR)

	Lome											Cotonou			Állam összesen	
	NIP	Nem NIP									Összesen	Kamatok	„A” keret	„B” keret		Összesen
	Támogatások	Kamat-támogatások	Sürgősségi segély	Segélymenekültek részére	Kockázati tőke	Stabex	Sysmin	SAF	Súlyosan eladósodott szegény országok	Összesen nem NIP						
KONGÓI DEMOKRATIKUS KÖZTÁRSASÁG	5,10		- 0,00	0,28						0,27		5,37				5,37
* AFRIKA ÖSSZESEN	295,51	1,46	- 0,01	7,29	49,34	118,58	1,51	1,04		179,21		474,72	15,12	15,20	30,32	505,04
ANTIGUA ÉS BARBUDA	0,12											0,12				0,12
BARBADOS	0,90	- 0,00								- 0,00		0,90				0,90
BELIZE	- 0,09											- 0,09				- 0,09
BAHAMA-SZIGETEK												0,00				0,00
DOMINIKAI KÖZTÁRSASÁG	20,45	- 0,19								- 0,19		20,26				20,26
DOMINIKAI KÖZÖSSÉG	1,78					5,17				5,17		6,94				6,94
GRENADA	0,13											0,13				0,13
GUYANA (ÁLLAM)	6,17						0,75			0,75		6,93				6,93
HAITI	7,72											7,72				7,72
JAMAICA	5,59				3,68					3,68		9,27	13,60		13,60	22,86
SAINT KITTS ÉS NEVIS					1,67					1,67		1,67				1,67
SAINT LUCIA	0,13											0,13				0,13
SURINAME	0,15	- 0,05								- 0,05		0,10				0,10
SAINT VINCENT ÉS GRENADINE-SZIGETEK	0,19											0,19				0,19
TRINIDAD ÉS TOBAGO	1,26											1,26				1,26
* KARIB-SZIGETEK ÖSSZESEN	44,50	- 0,24			5,34	5,17	0,75			11,02		55,52	13,60		13,60	69,12
FIDZSI-SZIGETEK	3,02											3,02				3,02
KIRIBATI	1,54											1,54				1,54
PÁPUA ÚJ-GUINEA	6,16											6,16	5,00	5,00		11,15
SALAMON-SZIGETEK	0,77					14,06				14,06		14,84				14,84
TONGA	- 0,07											- 0,07				- 0,07
TUVALU												0,00				0,00

(millió EUR)

	Lome											Cotonou			Állam összesen	
	NIP	Nem NIP									Összesen	Kamatok	„A” keret	„B” keret		Összesen
	Támogatások	Kamat-támogatások	Sürgősségi segély	Segély menekültek részére	Kockázati tőke	Stabex	Sysmin	SAF	Súlyosan eladósodott szegény országok	Összesen nem NIP						
VANUATU												0,00	1,06		1,06	1,06
SZAMOA												0,00	0,53		0,53	0,53
* CSENDES-ÓCEÁNI SZIGETEK ÖSSZESEN	11,42					14,06				14,06		25,48	1,59	5,00	6,59	32,08
NYUGAT-AFRIKAI RÉGIÓ	14,35											14,35				14,35
KÖZÉP-AFRIKAI RÉGIÓ	14,68				1,25					1,25		15,93				15,93
KELET-AFRIKAI RÉGIÓ	30,15											30,15				30,15
DÉL-AFRIKAI RÉGIÓ	10,77											10,77				10,77
AZ INDIAI ÓCEÁN TÉRSÉGE	0,95				0,72					0,72		1,68				1,68
A KARIB-SZIGETEK TÉRSÉGE	5,01											5,01				5,01
A CSENDES-ÓCEÁNI SZIGETEK TÉRSÉGE	3,36											3,36				3,36
MULTIREGIONÁLIS (PALOP)	1,63											1,63				1,63
AKCS-N BELÜLI KÖLTSÉGVETÉS	43,22											43,22				43,22
* AKCS REGIONÁLIS EGYÜTTMŰKÖDÉS ÖSSZESEN	124,13				1,97					1,97		126,10				126,10
ÖSSZES AKCS-ORSZÁG			0,24		0,99					1,23		1,23				1,23
IGAZGATÁSI ÉS PÉNZÜGYI KÖLTSÉGEK											0,66	0,66				0,66
* AKCS ÖSSZESEN	475,56	1,21	0,22	7,29	57,65	137,80	2,27	1,04		207,50	0,66	683,72	30,31	20,20	50,51	734,23
MAYOTTE	0,22											0,22				0,22
ÚJ-KALEDÓNIA							0,71			0,71		0,71				0,71
FRANCIA POLINÉZIA																
SAINT-PIERRE ÉS MIQUELON																
WALLIS ÉS FUTUNA	0,07											0,07				0,07
* FRANCIA TOT ÖSSZESEN	0,29						0,71			0,71	0,00	1,00				1,00

(millió EUR)

	Lome											Cotonou			Állam összesen		
	NIP	Nem NIP									Össze- sen	Kamatok	„A” keret	„B” keret		Összesen	
	Támoga- tások	Kamat- támogató- sok	Sürgősségi segély	Segély- menekül- tek részére	Kockázati tőke	Stabex	Sysmin	SAF	Súlyosan eladósó- dott sze- gény országok	Összesen nem NIP							
ARUBA																	
HOLLAND ANTILLÁK	0,79											0,79					0,79
* HOLLAND TOT ÖSSZESEN	0,79											0,79					0,79
ANGUILLA																	
MONTSERRAT	0,07											0,07					0,07
TURKS- ÉS CAICOS-SZIGETEK																	
BRIT VIRGIN-SZIGETEK																	
* BRIT TOT ÖSSZESEN	0,07											0,07					0,07
FRANCIA TOT REGIONÁLIS EGYÜTTMŰKÖDÉS	0,71											0,71					0,71
HOLLAND TOT REGIONÁLIS EGYÜTTMŰKÖDÉS																	
BRIT TOT REGIONÁLIS EGY- ÜTTMŰKÖDÉS																	
* TOT REGIONÁLIS EGY- ÜTTMŰKÖDÉS	0,71											0,71					0,71
* TOT ÖSSZESEN	1,87						0,71			0,71		2,58					2,58
* AKCS + TOT ÖSSZESEN	477,43	1,21	0,22	7,29	57,65	137,80	2,98	1,04		208,21	0,66	686,30	30,31	20,20	50,51		736,81

3.4.1. táblázat

9. EFA

2006. évi kumulált

ÁTFOGÓ HELYZETKÉP ÁLLAMOK SZERINTI BONTÁSBAN

(millió EUR)

	Cotonou											
	NIP	„A” Keret				„B” Keret				Összesen		
		Határozatok	A NIP %-Ában	Kifizetések	A NIP %-Ában	Határozatok	A NIP %-Ában	Kifizetések	A NIP %-Ában	Határozatok	Célhoz kötött pénzeszközök	Kifizetések
ANGOLA	160,25	145,01	90 %	38,18	24 %	26,80	17 %	19,60	12 %	171,81	117,97	57,78
BENIN	291,46	250,78	86 %	84,61	29 %	1,05	0 %	1,05	0 %	251,83	150,66	85,66
BURKINA FASO	316,89	307,72	97 %	114,42	36 %					307,72	279,37	114,42
BOTSWANA	55,43	53,34	96 %	8,70	16 %	8,06	15 %	8,06	15 %	61,40	50,16	16,76
BURUNDI	173,57	162,78	94 %	33,47	19 %	56,53	33 %	34,04	20 %	219,31	75,09	67,50
KÖZÉP-AFRIKAI KÖZTÁRSASÁG	109,19	89,53	82 %	8,11	7 %	3,35	3 %	1,42	1 %	92,88	20,16	9,53
CSÁD	223,02	176,01	79 %	32,22	14 %	14,80	7 %	9,65	4 %	190,81	68,59	41,87
KAMERUN	165,82	143,68	87 %	27,81	17 %	2,70	2 %		0 %	146,38	57,87	27,81
CONGO	95,92	94,61	99 %	38,41	40 %	6,10	6 %	3,97	4 %	100,71	85,81	42,37
COMORE-SZIGETEK	31,84	29,41	92 %	1,68	5 %	5,96	19 %	2,32	7 %	35,36	11,65	4,00
ZÖLD-FOKI-SZIGETEK	47,48	40,76	86 %	5,20	11 %	5,81	12 %	5,50	12 %	46,57	19,14	10,70
DZSIBUTI	39,14	20,70	53 %	1,40	4 %					21,45	2,04	1,40
EGYENLÍTŐI-GUINEA	12,99	4,81	37 %	3,06	24 %					4,81	3,82	3,06
ERITREA	149,58	74,85	50 %	5,38	4 %	0,62	0 %	0,50	0 %	75,47	10,82	5,88
ETIÓPIA	534,58	372,24	70 %	140,76	26 %	30,83	6 %	9,86	2 %	403,44	200,20	150,62
GABON	34,96	29,94	86 %	6,43	18 %					29,94	7,96	6,43
GHÁNA	284,24	210,72	74 %	76,33	27 %					210,92	139,80	76,33
GAMBIA	54,23	46,11	85 %	1,07	2 %	1,80	3 %			48,01	38,65	1,07
BISSAU-GUINEA	49,64	19,67	40 %	8,25	17 %					20,38	11,63	8,25
GUINEA	87,82	22,80	26 %	0,51	1 %	14,05	16 %	1,85	2 %	37,32	3,62	2,36
ELEFÁNTCSONTPART	52,86	5,91	11 %	2,20	4 %	207,80	393 %	47,88	91 %	213,71	84,49	50,07

(millió EUR)

	Cotonou											
	NIP	„A” Keret				„B” Keret				Összesen		
		Határozatok	A NIP %-Ában	Kifizetések	A NIP %-Ában	Határozatok	A NIP %-Ában	Kifizetések	A NIP %-Ában	Határozatok	Célhoz kötött pénzeszközök	Kifizetések
KENYA	293,99	220,90	75 %	85,81	29 %	26,60	9 %	7,69	3 %	247,50	194,20	93,51
LIBÉRIA	97,03	59,92	62 %	30,28	31 %	24,00	25 %	11,96	12 %	84,35	64,34	42,24
LESOTHO	100,73	64,54	64 %	2,38	2 %					64,54	13,92	2,38
MADAGASZKÁR	384,98	384,55	100 %	172,97	45 %	6,38	2 %	4,89	1 %	391,08	298,47	177,86
MALAWI	247,43	231,47	94 %	64,83	26 %	11,30	5 %	6,69	3 %	243,20	106,01	71,55
MAURITIUS	58,06	53,81	93 %	26,49	46 %	0,50	1 %	0,32	1 %	54,56	33,80	26,86
MAURITÁNIA	122,83	104,49	85 %	16,92	14 %	29,10	24 %	5,95	5 %	133,65	111,23	22,88
MALI	403,53	384,97	95 %	169,80	42 %	41,73	10 %	40,08	10 %	426,70	335,15	209,88
MOZAMBIK	372,38	345,87	93 %	127,15	34 %	7,00	2 %	2,52	1 %	360,52	207,28	129,68
NAMÍBIA	95,86	83,50	87 %	27,19	28 %	0,80	1 %	0,80	1 %	84,30	61,69	27,99
NIGER	346,86	336,74	97 %	121,01	35 %	20,80	6 %	7,40	2 %	357,54	240,00	128,41
RUANDA	198,09	179,59	91 %	84,81	43 %					181,19	134,92	85,06
SZENEGÁL	286,69	234,55	82 %	31,74	11 %	6,00	2 %	4,84	2 %	240,57	109,19	36,58
SEYCHELLE-SZIGETEK	4,50	4,50	100 %	0,65	14 %	0,70	16 %	0,42	9 %	5,20	1,94	1,07
SIERRA LEONE	178,15	138,91	78 %	51,59	29 %	57,00	32 %	42,83	24 %	195,91	172,42	94,42
SZOMÁLIA	156,05	155,09	99 %	59,97	38 %					156,96	124,03	59,84
SÃO TOMÉ ÉS PRÍNCIPE	10,37	9,40	91 %	3,65	35 %					9,40	7,71	3,65
SZUDÁN	127,79	105,65	83 %	51,91	41 %	58,70	46 %	47,52	37 %	170,27	134,02	100,40
SZVÁZIFÖLD	35,41	33,12	94 %	5,63	16 %					33,12	11,38	5,63
TANZÁNIA	411,32	372,88	91 %	161,94	39 %	4,55	1 %			377,43	262,69	161,94
TOGO	18,93	3,31	17 %	0,50	3 %					3,31	0,79	0,50
UGANDA	270,90	266,99	99 %	63,04	23 %	38,60	14 %	14,24	5 %	308,51	165,45	78,48
NIGÉRIA	481,61	357,11	74 %	190,01	39 %					357,11	255,05	190,01
ZAMBIA	361,28	351,74	97 %	164,28	45 %	19,19	5 %	18,26	5 %	370,93	211,70	182,53
ZIMBABWE	32,29	17,45	54 %	5,23	16 %	15,80	49 %			33,25	9,03	5,23
KONGÓI DEMOKRATIKUS KÖZTÁRSASÁG	398,58	365,92	92 %	188,82	47 %	100,90	25 %	26,56	7 %	469,56	272,65	215,66
* AFRIKA ÖSSZESEN	8 466,56	7 168,36	85 %	2 546,78	30 %	855,91	10 %	388,66	5 %	8 050,89	4 978,56	2 938,11

	Cotonou											
	NIP	„A” Keret				„B” Keret				Összesen		
		Határozatok	A NIP %-Ában	Kifizetések	A NIP %-Ában	Határozatok	A NIP %-Ában	Kifizetések	A NIP %-Ában	Határozatok	Célhoz kötött pénzeszközök	Kifizetések
ANTIGUA ÉS BARBUDA	7,28	7,20	99 %	1,53	21 %					7,20	5,79	1,53
BARBADOS	12,91	12,23	95 %	1,56	12 %					12,23	11,66	1,56
BELIZE	8,65	7,55	87 %	0,56	7 %	1,00	12 %	0,50	6 %	8,55	3,96	1,06
BAHAMA-SZIGETEK	7,05	6,98	99 %	0,08	1 %	0,60	9 %			7,58	0,08	0,08
DOMINIKAI KÖZTÁRSASÁG	131,54	122,42	93 %	4,27	3 %	36,50	28 %	4,02	3 %	158,92	64,15	8,29
DOMINIKAI KÖZÖSSÉG	10,95	1,67	15 %	0,26	2 %					1,67	0,35	0,26
GRENADA	9,60	9,03	94 %	1,83	19 %	7,80	81 %	6,93	72 %	16,83	8,91	8,76
GUYANA (ÁLLAM)	40,23	22,56	56 %	15,12	38 %	9,10	23 %	9,09	23 %	31,66	28,45	24,21
HAITI	108,53	105,74	97 %	46,50	43 %	108,35	100 %	27,61	25 %	214,09	146,96	74,11
JAMAICA	46,71	23,32	50 %	4,40	9 %	28,20	60 %	26,04	56 %	51,71	47,43	30,44
SAINT KITTS ÉS NEVIS	6,69	3,68	55 %	0,57	9 %					3,68	3,52	0,57
SAINT LUCIA	19,11	19,05	100 %	0,30	2 %	1,68	9 %			20,73	0,33	0,30
SURINAME	44,86	39,84	89 %	1,44	3 %	0,70	2 %	0,56	1 %	40,75	37,42	2,01
SAINT VINCENT ÉS GRENADINE-SZIGETEK	15,31	7,38	48 %	0,70	5 %					7,38	5,54	0,70
TRINIDAD ÉS TOBAGO	42,00	35,51	85 %	0,84	2 %					35,51	2,12	0,84
* KARIB-SZIGETEK ÖSSZESEN	511,43	424,14	83 %	79,96	16 %	193,93	38 %	74,74	15 %	618,46	366,67	154,71
FIDZSI-SZIGETEK	23,16	22,90	99 %	8,79	38 %					23,02	18,23	8,79
KIRIBATI	9,23	8,80	95 %	0,90	10 %					8,80	7,94	0,90
PÁPUA ÚJ-GUINEA	77,84	57,59	74 %	6,05	8 %	0,20	0 %	0,20	0 %	57,79	16,59	6,25
SALAMON-SZIGETEK	14,05	8,63	61 %	0,83	6 %					8,73	2,69	0,83
TONGA	5,77	3,50	61 %	3,04	53 %	0,89	15 %	0,77	13 %	4,39	4,24	3,81
TUVALU	4,47	4,47	100 %	3,44	77 %					4,47	4,44	3,44
VANUATU	12,16	10,10	83 %	5,02	41 %	3,30	27 %	2,88	24 %	13,40	11,64	7,90
SZAMOA	20,97	20,90	100 %	3,51	17 %	0,94	4 %			21,84	7,19	3,51
NIUE	2,00	2,00	100 %	0,10	5 %	0,60	30 %	0,52	26 %	2,60	0,93	0,62
COOK-SZIGETEK	2,50	2,50	100 %	2,18	87 %					2,50	2,46	2,18
MIKRONÉZIA	4,80	4,08	85 %	0,06	1 %					4,08	0,36	0,06

	Cotonou											
	NIP	„A” Keret				„B” Keret				Összesen		
		Határozatok	A NIP %-Ában	Kifizetések	A NIP %-Ában	Határozatok	A NIP %-Ában	Kifizetések	A NIP %-Ában	Határozatok	Célhoz kötött pénzeszközök	Kifizetések
MARSHALL-SZIGETEK	3,50	2,80	80 %	0,03	1 %					2,80	0,19	0,03
NAURU	1,80	1,53	85 %	0,02	1 %					1,53	0,11	0,02
PALAU	2,00	1,70	85 %	0,02	1 %					1,70	0,13	0,02
KELET-TIMOR	18,00											
* CSENDES-ÓCEÁNI SZIGETEK ÖSSZESEN	202,26	151,50	75 %	33,99	17 %	5,93	3 %	4,37	2 %	157,65	77,14	38,36
NYUGAT-AFRIKAI RÉGIÓ	260,99	249,50	96 %	13,81	5 %					249,50	48,05	13,81
KÖZÉP-AFRIKAI RÉGIÓ	64,75	64,20	99 %	9,10	14 %					64,20	17,46	9,10
A KARIB-SZIGETEK TÉRSÉGE	107,85	99,14	92 %	8,84	8 %					99,14	40,76	8,84
A CSENDES-ÓCEÁNI SZIGETEK TÉRSÉGE	41,33	32,15	78 %	10,68	26 %					32,15	31,10	10,68
MULTIREGIONÁLIS (PALOP)	24,10	5,97	25 %	0,09	0 %					5,97	1,27	0,09
REGIONÁLIS EGYÜTTMŰKÖDÉS AKCS	2 669,35	2 240,29	84 %	821,11	31 %					2 247,52	1 493,20	822,29
ESA RÉGIÓ (KELET- ÉS DÉL-AFRIKA)	289,41	188,83	65 %	34,22	12 %					188,83	126,33	34,22
SADC RÉGIÓ (DÉL-AFRIKAI FEJLESZTÉSI KÖZÖSSÉG)	164,33	87,07	53 %	6,19	4 %					87,07	28,11	6,19
* AKCS REGIONÁLIS EGYÜTTMŰKÖDÉS ÖSSZESEN	3 622,12	2 967,14	82 %	904,04	25 %					2 974,37	1 786,26	905,22
ÖSSZES AKCS-ORSZÁG		109,00		91,84						110,67	108,62	92,34
IGAZGATÁSI ÉS PÉNZÜGYI KÖLTSÉGEK	309,94	90,00	29 %	62,90	20 %					343,87	295,20	282,84
* AKCS ÖSSZESEN	13 112,31	10 910,14	83 %	3 719,51	28 %	1 055,77	8 %	467,77	4 %	12 255,93	7 612,45	4 411,58
MAYOTTE	24,32	3,71	15 %	0,01	0 %					3,71	0,09	0,01
ÚJ-KALEDÓNIA	21,55	21,50	100 %	17,36	81 %					21,50	21,50	17,36
FRANCIA POLINÉZIA	17,46	14,03	80 %	2,18	13 %					14,03	8,29	2,18
SAINT-PIERRE ÉS MIQUELON	12,94	12,81	99 %	6,05	47 %					12,81	12,75	6,05
FRANCIA DÉLI TERÜLETEK	0,32											
WALLIS ÉS FUTUNA	16,99	0,67	4 %	0,57	3 %					0,67	0,64	0,57
* FRANCIA TOT ÖSSZESEN	93,60	52,72	56 %	26,17	28 %					52,72	43,26	26,17
ARUBA	10,66	10,23	96 %	0,92	9 %					10,23	7,49	0,92
HOLLAND ANTILLÁK	47,51	8,64	18 %	5,72	12 %					8,55	6,72	5,63
* HOLLAND TOT ÖSSZESEN	58,17	18,87	32 %	6,64	11 %					18,79	14,20	6,56

(millió EUR)

	Cotonou											
	NIP	„A” Keret				„B” Keret				Összesen		
		Határozatok	A NIP %-Ában	Kifizetések	A NIP %-Ában	Határozatok	A NIP %-Ában	Kifizetések	A NIP %-Ában	Határozatok	Célhoz kötött pénzeszközök	Kifizetések
ANGUILLA	8,29	8,29	100 %	3,50	42 %					8,29	8,29	3,50
KAJMÁN-SZIGETEK	0,11					3,70	3 356 %			3,70		
FALKLAND-SZIGETEK	3,05	3,05	100 %							3,05		
MONTSERRAT	17,18	16,70	97 %	5,01	29 %					16,70	15,96	5,01
PITCAIRN-SZIGETEK	2,35											
SZENT ILONA	15,74	15,74	100 %	4,15	39 %					15,74	15,62	4,15
TURKS- ÉS CAICOS-SZIGETEK	10,66	10,66	100 %	0,02	0 %					10,66	10,54	0,02
BRIT VIRGIN-SZIGETEK	1,00											
* BRIT TOT ÖSSZESEN	58,38	54,43	93 %	12,68	22 %	3,70	6 %			58,13	50,40	12,68
REGIONÁLIS EGYÜTTMŰKÖDÉS TOT	19,51	14,32	73 %	2,56	13 %					14,41	6,27	2,57
* REGIONÁLIS EGYÜTTMŰKÖDÉS TOT	19,51	14,32	73 %	2,56	13 %					14,41	6,27	2,57
TOT ÖSSZESEN	2,00									2,00	0,30	0,30
* TOT ÖSSZESEN	231,66	140,35	61 %	48,05	21 %	3,70	2 %			146,06	114,43	48,27
* AKCS + TOT ÖSSZESEN	13 343,97	11 050,49	83 %	3 767,56	28 %	1 059,47	8 %	467,77	4 %	12 401,98	7 726,88	4 459,85

2007.10.31.

HU

Az Európai Unió Hivatalos Lapja

C 260/209

9. EFA

2006. évi éves

ÁTFOGÓ HELYZETKÉP ÁLLAMOK SZERINTI BONTÁSBAN

(millió EUR)

	Cotonou											
	NIP	„A” Keret				„B” Keret				Összesen		
		Határozatok	A NIP %-Ában	Kifizetések	A NIP %-Ában	Határozatok	A NIP %-Ában	Kifizetések	A NIP %-Ában	Határozatok	Célhoz kötött pénzeszközök	Kifizetések
ANGOLA	160,25	30,00	19 %	4,87	3 %		7,53	5 %	30,00	18,02	12,40	
BENIN	291,46	65,52	22 %	16,01	5 %		0,21	0 %	65,52	36,39	16,22	
BURKINA FASO	316,89	7,88	2 %	76,01	24 %				7,88	2,20	76,01	
BOTSWANA	55,43	9,00	16 %	8,47	15 %		8,06	15 %	9,00	49,62	16,53	
BURUNDI	173,57	83,40	48 %	7,78	4 %	10,00	4,75	3 %	93,40	5,42	12,54	
KÖZÉP-AFRIKAI KÖZTÁRSASÁG	109,19	77,00	71 %	4,92	5 %	1,88	0,04	0 %	78,88	14,64	4,96	
CSÁD	223,02	- 5,25	- 2 %	4,15	2 %	5,00	1,36	1 %	- 0,25	- 0,39	5,51	
KAMERUN	165,82	107,33	65 %	25,42	15 %	2,70			110,03	33,79	25,42	
KONGÓ	95,92	2,95	3 %	36,00	38 %	2,10	2,26	2 %	5,05	73,77	38,26	
COMORE-SZIGETEK	31,84	3,13	10 %	1,65	5 %	- 0,04	0,53	2 %	3,09	7,96	2,18	
ZÖLD-FOKI-SZIGETEK	47,48	24,70	52 %	0,20	0 %				24,70	1,34	0,20	
DZSIBUTI	39,14	11,10	28 %	0,74	2 %				11,85	0,88	0,74	
EGYENLÍTŐI-GUINEA	12,99			2,11	16 %					0,64	2,11	
ERITREA	149,58	- 35,50	- 24 %	4,76	3 %				- 35,50	7,63	4,76	
ETIÓPIA	534,58	185,27	35 %	52,52	10 %	20,00	2,63	0 %	205,64	37,72	55,15	
GABON	34,96	19,15	55 %	2,88	8 %				19,15	0,99	2,88	
GHÁNA	284,24	12,42	4 %	35,98	13 %				12,63	69,61	35,98	
GAMBIA	54,23	0,54	1 %	0,61	1 %				0,63	37,46	0,61	
BISSAU-GUINEA	49,64	8,78	18 %	5,89	12 %				9,48	8,87	5,89	
GUINEA	87,82	20,85	24 %	0,51	1 %	12,00	0,05	0 %	33,32	1,72	0,56	
ELEFÁNTCSONTPART	52,86	- 0,14	0 %	1,51	3 %	107,11	18,34	35 %	106,97	45,42	19,84	

(millió EUR)

	Cotonou											
	NIP	„A” Keret				„B” Keret				Összesen		
		Határozatok	A NIP %-Ában	Kifizetések	A NIP %-Ában	Határozatok	A NIP %-Ában	Kifizetések	A NIP %-Ában	Határozatok	Célhoz kötött pénzeszközök	Kifizetések
KENYA	293,99	7,90	3 %	21,51	7 %	22,75	8 %	4,76	2 %	30,65	92,63	26,28
LIBÉRIA	97,03	11,08	11 %	6,00	6 %	1,40	1 %	6,66	7 %	12,91	13,51	12,66
LESOTHO	100,73	7,80	8 %	1,20	1 %					7,80	9,53	1,20
MADAGASZKÁR	384,98	37,95	10 %	89,23	23 %	- 0,02	0 %	2,15	1 %	38,08	17,10	91,38
MALAWI	247,43	47,53	19 %	39,27	16 %	4,80	2 %	6,69	3 %	52,75	46,11	45,99
MAURITIUS	58,06	10,00	17 %	10,98	19 %			0,01	0 %	10,25	3,01	11,05
MAURITÁNIA	122,83	51,19	42 %	12,47	10 %	21,60	18 %	—	0 %	72,86	69,40	12,47
MALI	403,53	25,31	6 %	77,93	19 %	1,11	0 %	1,50	0 %	26,42	102,55	79,42
MOZAMBIK	372,38	41,04	11 %	84,39	23 %	2,00	1 %	1,81	0 %	50,69	48,46	86,22
NAMÍBIA	95,86	- 3,00	- 3 %	9,50	10 %	- 0,20	0 %			- 3,20	4,83	9,50
NIGER	346,86	16,06	5 %	35,47	10 %	12,00	3 %	0,69	0 %	28,06	98,22	36,16
RUANDA	198,09	36,20	18 %	27,09	14 %					37,80	17,13	27,34
SZENEGÁL	286,69	- 0,04	0 %	19,83	7 %					- 0,02	26,10	19,83
SEYCHELLE-SZIGETEK	4,50	4,00	89 %	0,53	12 %					4,00	0,85	0,53
SIERRA LEONE	178,15	5,90	3 %	24,68	14 %			12,38	7 %	5,90	29,53	37,06
SZOMÁLIA	156,05	52,00	33 %	30,46	20 %					53,87	55,06	30,33
SÃO TOMÉ ÉS PRÍNCIPE	10,37			1,87	18 %						3,73	1,87
SZUDÁN	127,79	- 0,03	0 %	27,38	21 %	11,00	9 %	11,02	9 %	16,89	39,21	39,36
SZVÁZIFÖLD	35,41	1,40	4 %	2,94	8 %					1,40	4,74	2,94
TANZÁNIA	411,32	84,16	20 %	54,58	13 %	4,55	1 %			88,71	133,67	54,58
TOGO	18,93	- 9,50	- 50 %	0,29	2 %					- 9,50	0,32	0,29
UGANDA	270,90	33,56	12 %	43,97	16 %	4,00	1 %	2,52	1 %	40,48	126,83	47,69
NIGÉRIA	481,61	42,99	9 %	57,23	12 %					42,99	50,96	57,23
ZAMBIA	361,28	102,77	28 %	62,94	17 %	2,20	1 %	1,97	1 %	104,97	45,81	64,90
ZIMBABWE	32,29			4,34	13 %						5,59	4,34
KONGÓI DEMOKRATIKUS KÖZTÁRSASÁG	398,58	83,45	21 %	73,51	18 %	70,00	18 %	9,31	2 %	156,18	80,04	83,10
* AFRIKA ÖSSZESEN	8 466,56	1 317,85	16 %	1 112,58	13 %	317,93	4 %	107,22	1 %	1 662,41	1 578,62	1 222,46

	Cotonou											
	NIP	„A” Keret				„B” Keret				Összesen		
		Határozatok	A NIP %-Ában	Kifizetések	A NIP %-Ában	Határozatok	A NIP %-Ában	Kifizetések	A NIP %-Ában	Határozatok	Célhoz kötött pénzeszközök	Kifizetések
ANTIGUA ÉS BARBUDA	7,28		1,11	15 %						4,44	1,11	
BARBADOS	12,91		1,30	10 %						1,35	1,30	
BELIZE	8,65		0,39	4 %			0,50	6 %		2,90	0,88	
BAHAMA-SZIGETEK	7,05	6,83	97 %	0,03	0 %	0,60	9 %		7,43	- 0,00	0,03	
DOMINIKAI KÖZTÁRSASÁG	131,54	97,61	74 %	3,41	3 %	6,50	5 %	3,59	3 %	104,11	60,39	7,00
DOMINIKAI KÖZÖSSÉG	10,95	0,30	3 %	0,09	1 %					0,30	0,16	0,09
GRENADA	9,60	6,70	70 %	0,14	1 %					6,70	0,18	0,14
GUYANA (ÁLLAM)	40,23	0,91	2 %	7,39	18 %			0,04	0 %	0,91	2,05	7,42
HAITI	108,53	8,60	8 %	24,36	22 %	14,36	13 %	19,97	18 %	22,96	46,31	44,33
JAMAICA	46,71	- 0,00	0 %	2,14	5 %	2,00	4 %	0,00	0 %	2,19	15,20	2,15
SAINT KITTS ÉS NEVIS	6,69			0,27	4 %						2,76	0,27
SAINT LUCIA	19,11			0,07	0 %						0,02	0,07
SURINAME	44,86	2,49	6 %	0,77	2 %	0,70	2 %	0,56	1 %	3,39	36,14	1,33
SAINT VINCENT ÉS GRENADINE-SZIGETEK	15,31			0,47	3 %						4,40	0,47
TRINIDAD ÉS TOBAGO	42,00	25,53	61 %	0,71	2 %					25,53	1,75	0,71
* KARIB-SZIGETEK ÖSSZESEN	511,43	148,97	29 %	42,64	8 %	24,16	5 %	24,66	5 %	173,52	178,04	67,31
FIDZSI-SZIGETEK	23,16	0,80	3 %	0,23	1 %					0,92	0,28	0,23
KIRIBATI	9,23			0,90	10 %						7,94	0,90
PÁPUA ÚJ-GUINEA	77,84	1,00	1 %	4,38	6 %			0,04	0 %	1,00	9,41	4,42
SALAMON-SZIGETEK	14,05	1,56	11 %	0,71	5 %					1,66	2,09	0,71
TONGA	5,77	0,50	9 %	0,71	12 %			0,07	1 %	0,50	0,55	0,78
TUVALU	4,47			0,20	5 %						1,11	0,20
VANUATU	12,16	2,32	19 %	2,78	23 %			1,25	10 %	2,32	3,70	4,03
SZAMOA	20,97	0,27	1 %	2,39	11 %					0,27	3,75	2,39
NIUE	2,00			0,10	5 %			0,02	1 %		0,23	0,12
COOK-SZIGETEK	2,50			0,70	28 %						0,91	0,70
MIKRONÉZIA	4,80			0,06	1 %						0,09	0,06

	Cotonou											
	NIP	„A” Keret				„B” Keret				Összesen		
		Határozatok	A NIP %-Ában	Kifizetések	A NIP %-Ában	Határozatok	A NIP %-Ában	Kifizetések	A NIP %-Ában	Határozatok	Célhoz kötött pénzeszközök	Kifizetések
MARSHALL-SZIGETEK	3,50	0,50	14 %	0,03	1 %					0,50	0,04	0,03
NAURU	1,80			0,02	1 %						0,02	0,02
PALAU	2,00			0,02	1 %						0,02	0,02
KELET-TIMOR	18,00											
* CSENDES-ÓCEÁNI SZIGETEK ÖSSZESEN	202,26	6,95	3 %	13,22	7 %			1,38	1 %	7,17	30,15	14,60
NYUGAT-AFRIKAI RÉGIÓ	260,99	117,50	45 %	7,49	3 %					117,50	23,97	7,49
KÖZÉP-AFRIKAI RÉGIÓ	64,75	13,54	21 %	3,06	5 %					13,54	9,90	3,06
A KARIB-SZIGETEK TÉRSÉGE	107,85	48,37	45 %	6,38	6 %					48,37	20,07	6,38
A CSENDES-ÓCEÁNI SZIGETEK TÉRSÉGE	41,33	3,15	8 %	4,59	11 %					3,15	2,95	4,59
MULTIREGIONÁLIS (PALOP)	24,10	5,50	23 %	0,06	0 %					5,50	1,23	0,06
REGIONÁLIS EGYÜTTMŰKÖDÉS AKCS	2 669,35	923,86	35 %	360,44	14 %					931,09	779,25	361,63
ESA RÉGIÓ (KELET- ÉS DÉL-AFRIKA)	289,41	9,92	3 %	20,93	7 %					9,92	59,12	20,93
SADC RÉGIÓ (DÉL-AFRIKAI FEJLESZTÉSI KÖZÖSSÉG)	164,33	15,60	9 %	4,27	3 %					15,60	20,98	4,27
* AKCS REGIONÁLIS EGYÜTTMŰKÖDÉS ÖSSZESEN	3 622,12	1 137,43	31 %	407,21	11 %					1 144,66	917,47	408,40
ÖSSZES AKCS-ORSZÁG		4,03		30,86						5,70	38,81	31,36
IGAZGATÁSI ÉS PÉNZÜGYI KÖLTSÉGEK	309,94	90,00	29 %	62,90	20 %					117,87	89,11	84,56
* AKCS ÖSSZESEN	13 112,31	2 705,23	21 %	1 669,41	13 %	342,09	3 %	133,26	1 %	3 111,34	2 832,20	1 828,68
MAYOTTE	24,32	3,62	15 %	0,01						3,62	0,09	0,01
ÚJ-KALEDÓNIA	21,55			4,12	19 %							4,12
FRANCIA POLINÉZIA	17,46			2,18	13 %						8,29	2,18
SAINT-PIERRE ÉS MIQUELON	12,94	12,81	99 %	6,05	47 %					12,81	12,75	6,05
FRANCIA DÉLI TERÜLETEK	0,32											
WALLIS ÉS FUTUNA	16,99			0,27	2 %							0,27
* FRANCIA TOT ÖSSZESEN	93,60	16,43	18 %	12,63	13 %					16,43	21,12	12,63
ARUBA	10,66	0,17	2 %	0,81	8 %					0,17	6,97	0,81
HOLLAND ANTILLÁK	47,51	- 2,08	- 4 %	4,51	9 %					- 2,17	0,96	4,43
* HOLLAND TOT ÖSSZESEN	58,17	- 1,91	- 3 %	5,33	9 %					- 2,00	7,93	5,24

(millió EUR)

	Cotonou											
	NIP	„A” Keret				„B” Keret				Összesen		
		Határozatok	A NIP %-Ában	Kifizetések	A NIP %-Ában	Határozatok	A NIP %-Ában	Kifizetések	A NIP %-Ában	Határozatok	Célhoz kötött pénzeszközök	Kifizetések
ANGUILLA	8,29	8,29	100 %	3,50	42 %					8,29	8,29	3,50
KAJMÁN-SZIGETEK	0,11					3,70	3 356 %			3,70		
FALKLAND-SZIGETEK	3,05	3,05	100 %							3,05		
MONTERRAT	17,18	11,00	64 %	4,95	29 %					11,00	15,48	4,95
PITCAIRN-SZIGETEK	2,35											
SZENT ILONA	15,74	15,59	146 %	4,01	38 %					15,59	15,47	4,01
TURKS- ÉS CAICOS-SZIGETEK	10,66	10,64	100 %							10,64	10,52	
BRIT VIRGIN-SZIGETEK	1,00											
* BRIT TOT ÖSSZESEN	58,38	48,56	83 %	12,47	21 %	3,70	6 %			52,26	49,75	12,47
REGIONÁLIS EGYÜTTMŰKÖDÉS TOT	19,51	7,22	37 %	1,93	10 %					7,32	3,89	1,93
* REGIONÁLIS EGYÜTTMŰKÖDÉS TOT	19,51	7,22	37 %	1,93	10 %					7,32	3,89	1,93
TOT ÖSSZESEN	2,00									1,35	-0,08	-0,02
* TOT ÖSSZESEN	231,66	70,30	30 %	32,34	14 %	3,70	2 %			75,36	82,60	32,24
* AKCS + TOT ÖSSZESEN	13 343,97	2 775,54	21 %	1 701,75	13 %	345,79	3 %	133,26	1 %	3 186,70	2 914,80	1 860,93

9. EFA

Határozatok 2006. évi kumulált

HELYZETKÉP ÁLLAMOK ÉS ESZKÖZÖK SZERINTI BONTÁSBAN

(millió EUR)

	Cotonou							Lome	Állam Összesen	
	„A” Keret			„B” Keret				Végrehajtási költségek		Átvezetés a 6. EFA-Ból Összesen
	Makrogazdasági támogatás	Ágazati politika	„A” Keret Összesen	Sürgősségi segély	Adóssághelyettesítés	Exportkompenzációs veszteség	„B” Keret Összesen			
ANGOLA		145,01	145,01	26,80			26,80		171,81	
BENIN	73,40	177,38	250,78	1,05			1,05		251,83	
BURKINA FASO	166,50	141,22	307,72						307,72	
BOTSWANA		53,34	53,34			8,06	8,06		61,40	
BURUNDI	37,98	124,80	162,78	43,07	7,60	5,86	56,53		219,31	
KÖZÉP-AFRIKAI KÖZTÁRSASÁG	4,00	85,53	89,53	3,35			3,35		92,88	
CSÁD	23,80	152,21	176,01	14,80			14,80		190,81	
KAMERUN		143,68	143,68	2,70			2,70		146,38	
KONGÓ	28,45	66,16	94,61	4,10	2,00		6,10		100,71	
COMORE-SZIGETEK		29,41	29,41	5,96			5,96		35,36	
ZÖLD-FOKI-SZIGETEK	12,50	28,26	40,76	5,81			5,81		46,57	
DZSIBUTI		20,70	20,70					0,75	21,45	
EGYENLÍTŐI-GUINEA		4,81	4,81					0,00	4,81	
ERITREA		74,85	74,85	0,62			0,62		75,47	
ETIÓPIA	58,27	313,97	372,24	30,83			30,83	0,36	403,44	
GABON		29,94	29,94						29,94	
GHÁNA	55,21	155,51	210,72					0,20	210,92	
GAMBIA		46,11	46,11			1,80	1,80	0,10	48,01	
BISSAU-GUINEA	6,00	13,67	19,67					0,70	20,38	
GUINEA		22,80	22,80	14,05			14,05	0,47	37,32	
ELEFÁNTCSONTPART		5,91	5,91	207,80			207,80		213,71	

(millió EUR)

	Cotonou							Lome	Állam Összesen	
	„A” Keret			„B” Keret				Végrehajtási költségek		Átvezetés a 6. EFA-Ból Összesen
	Makrogazdasági támogatás	Ágazati politika	„A” Keret Összesen	Sürgősségi segély	Adósságenyhítés	Exportkompenzációs veszteség	„B” Keret Összesen			
KENYA	125,00	95,90	220,90	26,60			26,60		247,50	
LIBÉRIA		59,92	59,92	24,00			24,00	0,43	84,35	
LESOTHO		64,54	64,54						64,54	
MADAGASZKÁR	55,00	329,55	384,55	6,38			6,38	0,15	391,08	
MALAWI	75,50	155,97	231,47	11,30			11,30	0,43	243,20	
MAURITIUS		53,81	53,81	0,50			0,50	0,25	54,56	
MAURITÁNIA		104,49	104,49	7,50		21,60	29,10	0,06	133,65	
MALI	120,00	264,97	384,97	40,62		1,11	41,73		426,70	
MOZAMBIK	107,00	238,87	345,87	7,00			7,00	7,66	360,52	
NAMÍBIA		83,50	83,50	0,80			0,80		84,30	
NIGER	165,65	171,10	336,74	20,80			20,80		357,54	
RUANDA	83,57	96,02	179,59					1,61	181,19	
SZENEGÁL	53,00	181,55	234,55	6,00			6,00	0,02	240,57	
SEYCHELLE-SZIGETEK		4,50	4,50	0,70			0,70		5,20	
SIERRA LEONE	50,00	88,91	138,91	32,00		25,00	57,00		195,91	
SZOMÁLIA		155,09	155,09					1,87	156,96	
SÃO TOMÉ ÉS PRÍNCIPE		9,40	9,40						9,40	
SZUDÁN		105,65	105,65	58,70			58,70	5,92	170,27	
SZVÁZIFÖLD		33,12	33,12						33,12	
TANZÁNIA	156,50	216,38	372,88	4,55			4,55		377,43	
TOGO		3,31	3,31						3,31	
UGANDA	92,00	174,99	266,99	38,60			38,60	2,92	308,51	
NIGÉRIA		357,11	357,11						357,11	
ZAMBIA	180,20	171,54	351,74	7,70		11,49	19,19		370,93	
ZIMBABWE		17,45	17,45	15,80			15,80		33,25	
KONGÓI DEMOKRATIKUS KÖZTÁRSASÁG	106,00	259,92	365,92	100,90			100,90	2,73	469,56	
* AFRIKA ÖSSZESEN	1 835,52	5 332,84	7 168,36	771,39	9,60	74,92	855,91	26,63	8 050,89	

(millió EUR)

	Cotonou							Lome	Állam Összesen	
	„A” Keret			„B” Keret				Végrehajtási költségek		Átvezetés a 6. EFA-Ból Összesen
	Makrogazdasági támogatás	Ágazati politika	„A” Keret Összesen	Sürgősségi segély	Adóssághányítás	Exportkompenzációs veszteség	„B” Keret Összesen			
ANTIGUA ÉS BARBUDA		7,20	7,20						7,20	
BARBADOS		12,23	12,23						12,23	
BELIZE		7,55	7,55	1,00			1,00		8,55	
BAHAMA-SZIGETEK		6,98	6,98	0,60			0,60		7,58	
DOMINIKAI KÖZTÁRSASÁG	86,20	36,22	122,42	6,50		30,00	36,50		158,92	
DOMINIKAI KÖZÖSSÉG		1,67	1,67						1,67	
GRENADA		9,03	9,03	7,80			7,80		16,83	
GUYANA (ÁLLAM)	14,90	7,66	22,56	0,70		8,40	9,10		31,66	
HAITI		105,74	105,74	108,35			108,35		214,09	
JAMAICA		23,32	23,32	26,20		2,00	28,20	0,19	51,71	
SAINT KITTS ÉS NEVIS		3,68	3,68						3,68	
SAINT LUCIA		19,05	19,05			1,68	1,68		20,73	
SURINAME		39,84	39,84	0,70			0,70	0,21	40,75	
SAINT VINCENT ÉS GRENADINE-SZIGETEK		7,38	7,38						7,38	
TRINIDAD ÉS TOBAGO	27,30	8,21	35,51						35,51	
* KARIB-SZIGETEK ÖSSZESEN	128,40	295,74	424,14	151,85		42,08	193,93	0,40	618,46	
FIDZSI-SZIGETEK		22,90	22,90					0,12	23,02	
KIRIBATI		8,80	8,80						8,80	
PÁPUA ÚJ-GUINEA		57,59	57,59	0,20			0,20		57,79	
SALAMON-SZIGETEK		8,63	8,63					0,10	8,73	
TONGA		3,50	3,50	0,89			0,89		4,39	
TUVALU		4,47	4,47						4,47	
VANUATU		10,10	10,10	1,60		1,70	3,30		13,40	
SZAMOA		20,90	20,90			0,94	0,94		21,84	
NIUE		2,00	2,00	0,60			0,60		2,60	
COOK-SZIGETEK		2,50	2,50						2,50	
MIKRONÉZIA		4,08	4,08						4,08	

(millió EUR)

	Cotonou							Lome	Állam Összesen	
	„A” Keret			„B” Keret				Végrehajtási költségek		Átvezetés a 6. EFA-Ból Összesen
	Makrogazdasági támogatás	Ágazati politika	„A” Keret Összesen	Sürgősségi segély	Adósságenyhítés	Exportkompenzációs veszteség	„B” Keret Összesen			
MARSHALL-SZIGETEK		2,80	2,80						2,80	
NAURU		1,53	1,53						1,53	
PALAU		1,70	1,70						1,70	
KELET-TIMOR										
* CSENDES-ÓCEÁNI SZIGETEK ÖSSZESEN		151,50	151,50	3,29		2,64	5,93	0,22	157,65	
NYUGAT-AFRIKAI RÉGIÓ			249,50						249,50	
KÖZÉP-AFRIKAI RÉGIÓ			64,20						64,20	
KELET-AFRIKAI RÉGIÓ										
DÉL-AFRIKAI RÉGIÓ										
AZ INDIAI ÓCEÁN TÉRSÉGE										
A KARIB-SZIGETEK TÉRSÉGE			99,14						99,14	
A CSENDES-ÓCEÁNI SZIGETEK TÉRSÉGE			32,15						32,15	
MULTIREGIONÁLIS (PALOP)			5,97						5,97	
AKCS-N BELÜLI KÖLTSÉGVETÉS										
REGIONÁLIS EGYÜTTMŰKÖDÉS AKCS			2 240,29					7,23	2 247,52	
ESA RÉGIÓ (KELET- ÉS DÉL-AFRIKA)			188,83						188,83	
SADC RÉGIÓ (DÉL-AFRIKAI FEJLESZTÉSI KÖZÖSSÉG)			87,07						87,07	
* AKCS REGIONÁLIS EGYÜTTMŰKÖDÉS ÖSSZESEN			2 967,14					7,23	2 974,37	
ÖSSZES AKCS-ORSZÁG			109,00					1,67	110,67	
IGAZGATÁSI ÉS PÉNZÜGYI KÖLTSÉGEK			90,00				253,87		343,87	
* AKCS ÖSSZESEN	1 963,92	5 780,07	10 910,14	926,53	9,60	119,64	1 055,77	253,87	12 255,93	
MAYOTTE		3,71	3,71						3,71	
ÚJ-KALEDÓNIA		21,50	21,50						21,50	
FRANCIA POLINÉZIA		14,03	14,03						14,03	
SAINT-PIERRE ÉS MIQUELON		12,81	12,81						12,81	
FRANCIA DÉLI TERÜLETEK									—	

(millió EUR)

	Cotonou							Lome	Állam Összesen	
	„A” Keret			„B” Keret				Végrehajtási költségek		Átvezetés a 6. EFA-Ból Összesen
	Makrogazdasági támogatás	Ágazati politika	„A” Keret Összesen	Sürgősségi segély	Adóssághenyhítés	Exportkompenzációs veszteség	„B” Keret Összesen			
WALLIS ÉS FUTUNA		0,67	0,67						0,67	
* FRANCIA TOT ÖSSZESEN		52,72	52,72						52,72	
ARUBA		10,23	10,23						10,23	
HOLLAND ANTILLÁK		8,64	8,64					- 0,09	8,55	
* HOLLAND TOT ÖSSZESEN		18,87	18,87					- 0,09	18,79	
ANGUILLA		8,29	8,29						8,29	
KAJMÁN-SZIGETEK				3,70			3,70		3,70	
FALKLAND-SZIGETEK		3,05	3,05						3,05	
MONTERRAT		16,70	16,70						16,70	
PITCAIRN-SZIGETEK										
SZENT ILONA		15,74	15,74						15,74	
TURKS- ÉS CAICOS-SZIGETEK	10,64	0,02	10,66					0,00	10,66	
BRIT VIRGIN-SZIGETEK										
* BRIT TOT ÖSSZESEN	10,64	43,80	54,43	3,70			3,70	0,00	58,13	
REGIONÁLIS EGYÜTTMŰKÖDÉS TOT			14,32					0,10	14,41	
* REGIONÁLIS EGYÜTTMŰKÖDÉS TOT			14,32					0,10	14,41	
TOT ÖSSZESEN							2,00		2,00	
* TOT ÖSSZESEN	10,64	115,39	140,35	3,70			2,00	0,01	146,06	
* AKCS + TOT ÖSSZESEN	1 974,56	5 895,47	11 050,49	930,23	9,60	119,64	1 059,47	255,87	12 401,98	

2007.10.31.

HU

Az Európai Unió Hivatalos Lapja

C 260/219

9. EFA

Határozatok 2006. évi éves

HELYZETKÉP ÁLLAMOK ÉS ESZKÖZÖK SZERINTI BONTÁSBAN

(millió EUR)

	Cotonou							Lome	Állam Összesen	
	„A” Keret			„B” Keret				Végrehajtási költségek		Átvezetés a 6. EFA-Ból
	Makrogazdasági támogatás	Ágazati politika	„A” Keret Összesen	Sürgősségi segély	Adóssághenyhítés	Exportkompenzációs veszteség	„B” Keret Összesen			
ANGOLA		30,00	30,00						30,00	
BENIN	18,40	47,12	65,52						65,52	
BURKINA FASO		7,88	7,88						7,88	
BOTSWANA		9,00	9,00						9,00	
BURUNDI		83,40	83,40	10,00	- 2,68	2,68	10,00		93,40	
KÖZÉP-AFRIKAI KÖZTÁRSASÁG	4,00	73,00	77,00	1,88			1,88		78,88	
CSÁD	- 26,20	20,95	- 5,25	5,00			5,00		- 0,25	
KAMERUN		107,33	107,33	2,70			2,70		110,03	
KONGÓ		2,95	2,95	2,10			2,10		5,05	
COMORE-SZIGETEK		3,13	3,13	- 0,04			- 0,04		3,09	
ZÖLD-FOKI-SZIGETEK		24,70	24,70						24,70	
DZSIBUTI		11,10	11,10					0,75	11,85	
EGYENLÍTŐI-GUINEA								0,00	0,00	
ERITREA		- 35,50	- 35,50						- 35,50	
ETIÓPIA	- 36,73	222,00	185,27	20,00			20,00	0,36	205,64	
GABON	—	19,15	19,15						19,15	
GHÁNA	- 6,79	19,22	12,42					0,20	12,63	
GAMBIA		0,54	0,54					0,10	0,63	
BISSAU-GUINEA		8,78	8,78					0,70	9,48	
GUINEA		20,85	20,85	12,00			12,00	0,47	33,32	
ELEFÁNTCSONTPART		- 0,14	- 0,14	107,11			107,11		106,97	

(millió EUR)

	Cotonou							Lome	Állam Összesen	
	„A” Keret			„B” Keret				Végrehajtási költségek		Átvezetés a 6. EFA-Ból
	Makrogazdasági támogatás	Ágazati politika	„A” Keret Összesen	Sürgősségi segély	Adóssághenyhítés	Exportkompenzációs veszteség	„B” Keret Összesen			
KENYA		7,90	7,90	22,75			22,75		30,65	
LIBÉRIA		11,08	11,08	1,40			1,40	0,43	12,91	
LESOTHO		7,80	7,80						7,80	
MADAGASZKÁR		37,95	37,95	- 0,02			- 0,02	0,15	38,08	
MALAWI	34,00	13,53	47,53	4,80			4,80	0,43	52,75	
MAURITIUS		10,00	10,00					0,25	10,25	
MAURITÁNIA		51,19	51,19			21,60	21,60	0,06	72,86	
MALI	20,00	5,31	25,31			1,11	1,11	—	26,42	
MOZAMBIK	- 4,40	45,44	41,04	2,00			2,00	7,66	50,69	
NAMÍBIA		- 3,00	- 3,00	- 0,20			- 0,20		- 3,20	
NIGER	- 1,60	17,67	16,06	12,00			12,00		28,06	
RUANDA	- 2,43	38,63	36,20					1,61	37,80	
SZENEGÁL		- 0,04	- 0,04					0,02	- 0,02	
SEYCHELLE-SZIGETEK		4,00	4,00						4,00	
SIERRA LEONE		5,90	5,90						5,90	
SZOMÁLIA		52,00	52,00					1,87	53,87	
SÃO TOMÉ ÉS PRÍNCIPE										
SZUDÁN		- 0,03	- 0,03	11,00			11,00	5,92	16,89	
SZVÁZIFÖLD		1,40	1,40						1,40	
TANZÁNIA	- 14,50	98,66	84,16	4,55			4,55		88,71	
TOGO		- 9,50	- 9,50						- 9,50	
UGANDA		33,56	33,56	4,00			4,00	2,92	40,48	
NIGÉRIA		42,99	42,99						42,99	
ZAMBIA	63,20	39,57	102,77	2,20			2,20		104,97	
ZIMBABWE										
KONGÓI DEMOKRATIKUS KÖZTÁRSASÁG		83,45	83,45	70,00			70,00	2,73	156,18	
* AFRIKA ÖSSZESEN	46,94	1 270,91	1 317,85	295,22	- 2,68	25,39	317,93	26,63	1 662,41	

(millió EUR)

	Cotonou							Lome	Állam Összesen	
	„A” Keret			„B” Keret				Végrehajtási költségek		Átvezetés a 6. EFA-Ból
	Makrogazdasági támogatás	Ágazati politika	„A” Keret Összesen	Sürgősségi segély	Adósságenyhítés	Exportkompenzációs veszteség	„B” Keret Összesen			
ANTIGUA ÉS BARBUDA										
BARBADOS										
BELIZE										
BAHAMA-SZIGETEK		6,83	6,83	0,60			0,60		7,43	
DOMINIKAI KÖZTÁRSASÁG	86,20	11,41	97,61	6,50			6,50		104,11	
DOMINIKAI KÖZÖSSÉG		0,30	0,30						0,30	
GRENADA		6,70	6,70						6,70	
GUYANA (ÁLLAM)		0,91	0,91						0,91	
HAITI		8,60	8,60	14,36			14,36		22,96	
JAMAICA		- 0,00	- 0,00			2,00	2,00	0,19	2,19	
SAINT KITTS ÉS NEVIS										
SAINT LUCIA										
SURINAME		2,49	2,49	0,70			0,70	0,21	3,39	
SAINT VINCENT ÉS GRENADINE-SZIGETEK										
TRINIDAD ÉS TOBAGO	27,30	- 1,77	25,53						25,53	
* KARIB-SZIGETEK ÖSSZESEN	113,50	35,47	148,97	22,16		2,00	24,16	0,40	173,52	
FIDZSI-SZIGETEK		0,80	0,80					0,12	0,92	
KIRIBATI										
PÁPUA ÚJ-GUINEA		1,00	1,00						1,00	
SALAMON-SZIGETEK		1,56	1,56					0,10	1,66	
TONGA		0,50	0,50						0,50	
TUVALU										
VANUATU		2,32	2,32						2,32	
SZAMOA		0,27	0,27						0,27	
NIUE										
COOK-SZIGETEK										
MIKRONÉZIA										

(millió EUR)

	Cotonou							Lome	Állam Összesen	
	„A” Keret			„B” Keret				Végrehajtási költségek		Átvezetés a 6. EFA-Ból
	Makrogazdasági támogatás	Ágazati politika	„A” Keret Összesen	Sürgősségi segély	Adóssághányítás	Exportkompenzációs veszteség	„B” Keret Összesen			
MARSHALL-SZIGETEK		0,50	0,50						0,50	
NAURU										
PALAU										
KELET-TIMOR										
* CSENDES-ÓCEÁNI SZIGETEK ÖSSZESEN		6,95	6,95					0,22	7,17	
NYUGAT-AFRIKAI RÉGIÓ			117,50						117,50	
KÖZÉP-AFRIKAI RÉGIÓ			13,54						13,54	
KELET-AFRIKAI RÉGIÓ										
DÉL-AFRIKAI RÉGIÓ										
AZ INDIAI ÓCEÁN TÉRSÉGE										
A KARIB-SZIGETEK TÉRSÉGE			48,37						48,37	
A CSENDES-ÓCEÁNI SZIGETEK TÉRSÉGE			3,15						3,15	
MULTIREGIONÁLIS (PALOP)			5,50						5,50	
AKCS-N BELÜLI KÖLTSÉGVETÉS										
REGIONÁLIS EGYÜTTMŰKÖDÉS AKCS			923,86					7,23	931,09	
ESA RÉGIÓ (KELET- ÉS DÉL-AFRIKA)			9,92						9,92	
SADC RÉGIÓ (DÉL-AFRIKAI FEJLESZTÉSI KÖZÖSSÉG)			15,60						15,60	
* AKCS REGIONÁLIS EGYÜTTMŰKÖDÉS ÖSSZESEN			1 137,43					7,23	1 144,66	
ÖSSZES AKCS-ORSZÁG			4,03					1,67	5,70	
IGAZGATÁSI ÉS PÉNZÜGYI KÖLTSÉGEK			90,00					27,87	117,87	
* AKCS ÖSSZESEN	160,44	1 313,33	2 705,23	317,38	- 2,68	27,39	342,09	27,87	3 111,34	
MAYOTTE		3,62	3,62						3,62	
ÚJ-KALEDÓNIA										
FRANCIA POLINÉZIA										
SAINT-PIERRE ÉS MIQUELON		12,81	12,81						12,81	
FRANCIA DÉLI TERÜLETEK										

(millió EUR)

	Cotonou							Lome	Állam Összesen	
	„A” Keret			„B” Keret				Végrehajtási költségek		Átvezetés a 6. EFA-Ból
	Makrogazdasági támogatás	Ágazati politika	„A” Keret Összesen	Sürgősségi segély	Adóssághenyhítés	Exportkompenzációs veszteség	„B” Keret Összesen			
WALLIS ÉS FUTUNA										
* FRANCIA TOT ÖSSZESEN		16,43	16,43						16,43	
ARUBA		0,17	0,17						0,17	
HOLLAND ANTILLÁK		- 2,08	- 2,08					- 0,09	- 2,17	
* HOLLAND TOT ÖSSZESEN		- 1,91	- 1,91					- 0,09	- 2,00	
ANGUILLA		8,29	8,29						8,29	
KAJMÁN-SZIGETEK				3,70			3,70		3,70	
FALKLAND-SZIGETEK		3,05	3,05						3,05	
MONTERRAT		11,00	11,00						11,00	
PITCAIRN-SZIGETEK										
SZENT ILONA		15,59	15,59						15,59	
TURKS- ÉS CAICOS-SZIGETEK	10,64		10,64					0,00	10,64	
BRIT VIRGIN-SZIGETEK										
* BRIT TOT ÖSSZESEN	10,64	37,92	48,56	3,70			3,70	0,00	52,26	
REGIONÁLIS EGYÜTTMŰKÖDÉS TOT			7,22					0,10	7,32	
* REGIONÁLIS EGYÜTTMŰKÖDÉS TOT			7,22					0,10	7,32	
TOT ÖSSZESEN							1,35		1,35	
* TOT ÖSSZESEN	10,64	52,45	70,30	3,70			1,35	0,01	75,36	
* AKCS + TOT ÖSSZESEN	171,08	1 365,77	2 775,54	321,08	- 2,68	27,39	345,79	29,21	3 186,70	

9. EFA

**Célhoz kötött pénzeszközök 2006. évi kumulált
HELYZETKÉP ÁLLAMOK ÉS ESZKÖZÖK SZERINTI BONTÁSBAN**

(millió EUR)

	Cotonou							Lome	Állam Összesen	
	„A” Keret			„B” Keret				Végrehajtási költségek		Átvezetés a 6. EFA-Ból
	Makrogazdasági támogatás	Ágazati politika	„A” Keret Összesen	Sürgősségi segély	Adóssághányítás	Exportkompenzációs veszteség	„B” Keret Összesen			
ANGOLA		91,52	91,52	26,46			26,46		117,97	
BENIN	72,03	77,58	149,61	1,05			1,05		150,66	
BURKINA FASO	161,36	118,00	279,37						279,37	
BOTSWANA		42,10	42,10			8,06	8,06		50,16	
BURUNDI	37,02	2,84	39,86	21,77	7,60	5,86	35,23		75,09	
KÖZÉP-AFRIKAI KÖZTÁRSASÁG	3,95	12,85	16,80	3,35			3,35		20,16	
CSÁD	23,01	34,96	57,97	10,62			10,62		68,59	
KAMERUN		57,87	57,87						57,87	
KONGÓ	28,45	53,39	81,84	1,97	2,00		3,97		85,81	
COMORE-SZIGETEK		8,68	8,68	2,96			2,96		11,65	
ZÖLD-FOKI-SZIGETEK	11,90	1,74	13,64	5,50			5,50		19,14	
DZSIBUTI		2,04	2,04					0,00	2,04	
EGYENLÍTŐI-GUINEA		3,82	3,82					0,00	3,82	
ERITREA		10,20	10,20	0,62			0,62		10,82	
ETIÓPIA	58,27	129,11	187,39	12,45			12,45	0,36	200,20	
GABON		7,96	7,96						7,96	
GHÁNA	55,21	84,59	139,80					0,00	139,80	
GAMBIA		38,64	38,64					0,01	38,65	
BISSAU-GUINEA	5,56	6,02	11,58					0,05	11,63	
GUINEA		1,60	1,60	2,02			2,02		3,62	
ELEFÁNTCSONTPART		3,04	3,04	81,45			81,45		84,49	

(millió EUR)

	Cotonou							Lome	Állam Összesen	
	„A” Keret			„B” Keret				Végrehajtási költségek		Átvezetés a 6. EFA-Ból
	Makrogazdasági támogatás	Ágazati politika	„A” Keret Összesen	Sürgősségi segély	Adósságenyhítés	Exportkompenzációs veszteség	„B” Keret Összesen			
KENYA	120,00	65,33	185,33	8,88			8,88		194,20	
LIBÉRIA		46,45	46,45	17,47			17,47	0,43	64,34	
LESOTHO		13,92	13,92						13,92	
MADAGASZKÁR	54,00	238,55	292,55	5,82			5,82	0,11	298,47	
MALAWI	41,96	52,95	94,91	10,79			10,79	0,32	106,01	
MAURITIUS		33,11	33,11	0,49			0,49	0,21	33,80	
MAURITÁNIA		82,13	82,13	7,50		21,60	29,10		111,23	
MALI	119,86	173,75	293,60	40,44		1,11	41,55		335,15	
MOZAMBIK	55,79	140,40	196,19	5,73			5,73	5,35	207,28	
NAMÍBIA		60,89	60,89	0,80			0,80		61,69	
NIGER	104,91	126,51	231,41	8,59			8,59		240,00	
RUANDA	83,37	50,13	133,50					1,42	134,92	
SZENEGÁL	50,09	53,08	103,17	6,00			6,00	0,02	109,19	
SEYCHELLE-SZIGETEK		1,24	1,24	0,70			0,70		1,94	
SIERRA LEONE	48,79	67,71	116,50	31,17		24,75	55,92		172,42	
SZOMÁLIA		123,76	123,76					0,27	124,03	
SÃO TOMÉ ÉS PRÍNCIPE		7,71	7,71						7,71	
SZUDÁN		71,99	71,99	57,85			57,85	4,18	134,02	
SZVÁZIFÖLD		11,38	11,38						11,38	
TANZÁNIA	155,10	107,59	262,69						262,69	
TOGO		0,79	0,79						0,79	
UGANDA	87,49	54,96	142,46	20,10			20,10	2,90	165,45	
NIGÉRIA		255,05	255,05						255,05	
ZAMBIA	108,11	84,67	192,78	7,43		11,49	18,92		211,70	
ZIMBABWE		9,03	9,03						9,03	
KONGÓI DEMOKRATIKUS KÖZTÁRSASÁG	105,70	126,30	232,00	38,85			38,85	1,80	272,65	
* AFRIKA ÖSSZESEN	1 591,94	2 847,91	4 439,84	438,82	9,60	72,87	521,29	17,43	4 978,56	

(millió EUR)

	Cotonou							Lome	Állam Összesen	
	„A” Keret			„B” Keret				Végrehajtási költségek		Átvezetés a 6. EFA-Ból
	Makrogazdasági támogatás	Ágazati politika	„A” Keret Összesen	Sürgősségi segély	Adóssághányítás	Exportkompenzációs veszteség	„B” Keret Összesen			
ANTIGUA ÉS BARBUDA		5,79	5,79						5,79	
BARBADOS		11,66	11,66						11,66	
BELIZE		3,13	3,13	0,83			0,83		3,96	
BAHAMA-SZIGETEK		0,08	0,08						0,08	
DOMINIKAI KÖZTÁRSASÁG	37,60	12,39	49,99	6,21		7,96	14,17		64,15	
DOMINIKAI KÖZÖSSÉG		0,35	0,35						0,35	
GRENADA		1,98	1,98	6,93			6,93		8,91	
GUYANA (ÁLLAM)	13,88	5,46	19,35	0,70		8,40	9,10		28,45	
HAITI		84,61	84,61	62,35			62,35		146,96	
JAMAICA		21,09	21,09	26,16			26,16	0,19	47,43	
SAINT KITTS ÉS NEVIS		3,52	3,52						3,52	
SAINT LUCIA		0,33	0,33						0,33	
SURINAME		36,55	36,55	0,70			0,70	0,17	37,42	
SAINT VINCENT ÉS GRENADINE-SZIGETEK		5,54	5,54						5,54	
TRINIDAD ÉS TOBAGO		2,12	2,12						2,12	
* KARIB-SZIGETEK ÖSSZESEN	51,48	194,59	246,07	103,88		16,36	120,24	0,36	366,67	
FIDZSI-SZIGETEK		18,23	18,23					0,00	18,23	
KIRIBATI		7,94	7,94						7,94	
PÁPUA ÚJ-GUINEA		16,39	16,39	0,20			0,20		16,59	
SALAMON-SZIGETEK		2,64	2,64					0,06	2,69	
TONGA		3,40	3,40	0,84			0,84		4,24	
TUVALU		4,44	4,44						4,44	
VANUATU		8,40	8,40	1,60		1,64	3,24		11,64	
SZAMOA		7,19	7,19						7,19	
NIUE		0,33	0,33	0,60			0,60		0,93	
COOK-SZIGETEK		2,46	2,46						2,46	
MIKRONÉZIA		0,36	0,36						0,36	

(millió EUR)

	Cotonou							Lome	Állam Összesen	
	„A” Keret			„B” Keret				Végrehajtási költségek		Átvezetés a 6. EFA-Ból
	Makrogazdasági támogatás	Ágazati politika	„A” Keret Összesen	Sürgősségi segély	Adósságenyhítés	Exportkompenzációs veszteség	„B” Keret Összesen			
MARSHALL-SZIGETEK		0,19	0,19						0,19	
NAURU		0,11	0,11						0,11	
PALAU		0,13	0,13						0,13	
KELET-TIMOR										
* CSENDES-ÓCEÁNI SZIGETEK ÖSSZESEN		72,21	72,21	3,24		1,64	4,88	0,06	77,14	
NYUGAT-AFRIKAI RÉGIÓ			48,05						48,05	
KÖZÉP-AFRIKAI RÉGIÓ			17,46						17,46	
KELET-AFRIKAI RÉGIÓ										
DÉL-AFRIKAI RÉGIÓ										
AZ INDIAI ÓCEÁN TÉRSÉGE										
A KARIB-SZIGETEK TÉRSÉGE			40,76						40,76	
A CSENDES-ÓCEÁNI SZIGETEK TÉRSÉGE			31,10						31,10	
MULTIREGIONÁLIS (PALOP)			1,27						1,27	
AKCS-N BELÜLI KÖLTSÉGVETÉS										
REGIONÁLIS EGYÜTTMŰKÖDÉS AKCS			1 488,19					5,01	1 493,20	
ESA RÉGIÓ (KELET- ÉS DÉL-AFRIKA)			126,33						126,33	
SADC RÉGIÓ (DÉL-AFRIKAI FEJLESZTÉSI KÖZÖSSÉG)			28,11						28,11	
* AKCS REGIONÁLIS EGYÜTTMŰKÖDÉS ÖSSZESEN			1 781,25					5,01	1 786,26	
ÖSSZES AKCS-ORSZÁG			106,95					1,67	108,62	
IGAZGATÁSI ÉS PÉNZÜGYI KÖLTSÉGEK			62,96					232,24	295,20	
* AKCS ÖSSZESEN	1 643,42	3 114,70	6 709,29	545,94	9,60	90,86	646,41	232,24	7 612,45	
MAYOTTE		0,09	0,09						0,09	
ÚJ-KALEDÓNIA		21,50	21,50						21,50	
FRANCIA POLINÉZIA		8,29	8,29						8,29	
SAINT-PIERRE ÉS MIQUELON		12,75	12,75						12,75	
FRANCIA DÉLI TERÜLETEK										

(millió EUR)

	Cotonou							Lome	Állam Összesen	
	„A” Keret			„B” Keret				Végrehajtási költségek		Átvezetés a 6. EFA-Ból
	Makrogazdasági támogatás	Ágazati politika	„A” Keret Összesen	Sürgősségi segély	Adóssághenyhítés	Exportkompenzációs veszteség	„B” Keret Összesen			
WALLIS ÉS FUTUNA		0,64	0,64						0,64	
* FRANCIA TOT ÖSSZESEN		43,26	43,26						43,26	
ARUBA		7,49	7,49						7,49	
HOLLAND ANTILLÁK		6,80	6,80					- 0,09	6,72	
* HOLLAND TOT ÖSSZESEN		14,29	14,29					- 0,09	14,20	
ANGUILLA		8,29	8,29						8,29	
KAJMÁN-SZIGETEK										
FALKLAND-SZIGETEK										
MONTERRAT		15,96	15,96						15,96	
PITCAIRN-SZIGETEK										
SZENT ILONA		15,62	15,62						15,62	
TURKS- ÉS CAICOS-SZIGETEK	10,52	0,02	10,54						10,54	
BRIT VIRGIN-SZIGETEK										
* BRIT TOT ÖSSZESEN	10,52	39,89	50,40						50,40	
REGIONÁLIS EGYÜTTMŰKÖDÉS TOT			6,17					0,10	6,27	
* REGIONÁLIS EGYÜTTMŰKÖDÉS TOT			6,17					0,10	6,27	
TOT ÖSSZESEN								0,30	0,30	
* TOT ÖSSZESEN	10,52	97,44	114,12					0,30	114,43	
* AKCS + TOT ÖSSZESEN	1 653,94	3 212,14	6 823,41	545,94	9,60	90,86	646,41	232,54	7 726,88	

9. EFA

Célhoz kötött pénzeszközök 2006. évi éves
HELYZETKÉP ÁLLAMOK ÉS ESZKÖZÖK SZERINTI BONTÁSBAN

(millió EUR)

	Cotonou							Lome	Állam Összesen	
	„A” Keret			„B” Keret				Végrehajtási költségek		Átvezetés a 6. EFA-Ból
	Makrogazdasági támogatás	Ágazati politika	„A” Keret Összesen	Sürgősségi segély	Adóssághenyhítés	Exportkompenzációs veszteség	„B” Keret Összesen			
ANGOLA		15,78	15,78	2,24			2,24		18,02	
BENIN	18,06	18,33	36,39						36,39	
BURKINA FASO	- 3,64	5,83	2,20						2,20	
BOTSWANA		41,56	41,56			8,06	8,06		49,62	
BURUNDI	5,43	2,23	7,66	- 4,92		2,68	- 2,24		5,42	
KÖZÉP-AFRIKAI KÖZTÁRSASÁG	3,95	8,76	12,71	1,93			1,93		14,64	
CSÁD	- 24,19	22,98	- 1,21	0,82			0,82		- 0,39	
KAMERUN		33,79	33,79				—		33,79	
KONGÓ	28,45	43,35	71,80	- 0,03	2,00		1,97		73,77	
COMORE-SZIGETEK		7,23	7,23	0,72			0,72		7,96	
ZÖLD-FOKI-SZIGETEK		1,34	1,34						1,34	
DZSIBUTI		0,88	0,88					0,00	0,88	
EGYENLÍTŐI-GUINEA		0,64	0,64					0,00	0,64	
ERITREA		7,63	7,63						7,63	
ETIÓPIA	- 32,80	66,85	34,05	3,31			3,31	0,36	37,72	
GABON		0,99	0,99						0,99	
GHÁNA	- 4,80	74,41	69,61					0,00	69,61	
GAMBIA		37,44	37,44					0,01	37,46	
BISSAU-GUINEA	5,56	3,26	8,82					0,05	8,87	
GUINEA		1,60	1,60	0,12			0,12		1,72	
ELEFÁNTCSONTPART		1,47	1,47	43,96			43,96		45,42	

(millió EUR)

	Cotonou							Lome	Állam Összesen	
	„A” Keret			„B” Keret				Végrehajtási költségek		Átvezetés a 6. EFA-Ból
	Makrogazdasági támogatás	Ágazati politika	„A” Keret Összesen	Sürgősségi segély	Adóssághenyhítés	Exportkompenzációs veszteség	„B” Keret Összesen			
KENYA	70,00	17,60	87,60	5,03			5,03		92,63	
LIBÉRIA		11,70	11,70	1,38			1,38	0,43	13,51	
LESOTHO		9,53	9,53						9,53	
MADAGASZKÁR		15,93	15,93	1,06			1,06	0,11	17,10	
MALAWI	3,40	31,61	35,01	10,79			10,79	0,32	46,11	
MAURITIUS		2,79	2,79	0,01			0,01	0,21	3,01	
MAURITÁNIA		47,80	47,80			21,60	21,60		69,40	
MALI	23,27	78,17	101,44			1,11	1,11		102,55	
MOZAMBIK	39,39	1,50	40,89	2,22			2,22	5,35	48,46	
NAMÍBIA		5,03	5,03	- 0,20			- 0,20		4,83	
NIGER	0,26	98,09	98,35	- 0,13			- 0,13		98,22	
RUANDA	0,30	15,41	15,71					1,42	17,13	
SZENEGÁL	0,09	25,99	26,08					0,02	26,10	
SEYCHELLE-SZIGETEK		0,85	0,85						0,85	
SIERRA LEONE	1,29	22,84	24,13	5,40			5,40		29,53	
SZOMÁLIA		54,79	54,79					0,27	55,06	
SÃO TOMÉ ÉS PRÍNCIPE		3,73	3,73						3,73	
SZUDÁN		23,13	23,13	11,89			11,89	4,18	39,21	
SZVÁZIFÖLD		4,74	4,74						4,74	
TANZÁNIA	58,00	75,67	133,67						133,67	
TOGO		0,32	0,32						0,32	
UGANDA	72,49	45,94	118,43	5,49			5,49	2,90	126,83	
NIGÉRIA		50,96	50,96						50,96	
ZAMBIA	- 2,01	45,89	43,88	1,93			1,93		45,81	
ZIMBABWE		5,59	5,59						5,59	
KONGÓI DEMOKRATIKUS KÖZTÁRSASÁG		68,30	68,30	9,94			9,94	1,80	80,04	
* AFRIKA ÖSSZESEN	262,52	1 160,25	1 422,77	102,97	2,00	33,45	138,42	17,43	1 578,62	

(millió EUR)

	Cotonou							Lome	Állam Összesen	
	„A” Keret			„B” Keret				Végrehajtási költségek		Átvezetés a 6. EFA-Ból
	Makrogazdasági támogatás	Ágazati politika	„A” Keret Összesen	Sürgősségi segély	Adósságenyhítés	Exportkompenzációs veszteség	„B” Keret Összesen			
ANTIGUA ÉS BARBUDA		4,44	4,44						4,44	
BARBADOS		1,35	1,35						1,35	
BELIZE		2,90	2,90						2,90	
BAHAMA-SZIGETEK		- 0,00	- 0,00						- 0,00	
DOMINIKAI KÖZTÁRSASÁG	37,60	9,98	47,58	6,21		6,60	12,81		60,39	
DOMINIKAI KÖZÖSSÉG		0,16	0,16						0,16	
GRENADA		0,18	0,18						0,18	
GUYANA (ÁLLAM)	- 0,58	2,63	2,05	- 0,00			- 0,00		2,05	
HAITI		26,32	26,32	19,99			19,99		46,31	
JAMAICA		15,01	15,01					0,19	15,20	
SAINT KITTS ÉS NEVIS		2,76	2,76						2,76	
SAINT LUCIA		0,02	0,02						0,02	
SURINAME		35,27	35,27	0,70			0,70	0,17	36,14	
SAINT VINCENT ÉS GRENADINE-SZIGETEK		4,40	4,40						4,40	
TRINIDAD ÉS TOBAGO		1,75	1,75						1,75	
* KARIB-SZIGETEK ÖSSZESEN	37,02	107,17	144,19	26,90		6,60	33,50	0,36	178,04	
FIDZSI-SZIGETEK		0,28	0,28					0,00	0,28	
KIRIBATI		7,94	7,94						7,94	
PÁPUA ÚJ-GUINEA		9,41	9,41						9,41	
SALAMON-SZIGETEK		2,03	2,03					0,06	2,09	
TONGA		0,55	0,55						0,55	
TUVALU		1,11	1,11						1,11	
VANUATU		3,31	3,31	0,39		0,01	0,40		3,70	
SZAMOA		3,75	3,75						3,75	
NIUE		0,21	0,21	0,02			0,02		0,23	
COOK-SZIGETEK		0,91	0,91						0,91	
MIKRONÉZIA		0,09	0,09						0,09	

(millió EUR)

	Cotonou							Lome	Állam Összesen	
	„A” Keret			„B” Keret				Végrehajtási költségek		Átvezetés a 6. EFA-Ból
	Makrogazdasági támogatás	Ágazati politika	„A” Keret Összesen	Sürgősségi segély	Adóssághenyhítés	Exportkompenzációs veszteség	„B” Keret Összesen			
MARSHALL-SZIGETEK		0,04	0,04						0,04	
NAURU		0,02	0,02						0,02	
PALAU		0,02	0,02						0,02	
KELET-TIMOR										
* CSENDES-ÓCEÁNI SZIGETEK ÖSSZESEN		29,68	29,68	0,41		0,01	0,42	0,06	30,15	
NYUGAT-AFRIKAI RÉGIÓ			23,97						23,97	
KÖZÉP-AFRIKAI RÉGIÓ			9,90						9,90	
KELET-AFRIKAI RÉGIÓ										
DÉL-AFRIKAI RÉGIÓ										
AZ INDIAI ÓCEÁN TÉRSÉGE										
A KARIB-SZIGETEK TÉRSÉGE			20,07						20,07	
A CSENDES-ÓCEÁNI SZIGETEK TÉRSÉGE			2,95						2,95	
MULTIREGIONÁLIS (PALOP)			1,23						1,23	
AKCS-N BELÜLI KÖLTSÉGVETÉS										
REGIONÁLIS EGYÜTTMŰKÖDÉS AKCS			774,24					5,01	779,25	
ESA RÉGIÓ (KELET- ÉS DÉL-AFRIKA)			59,12						59,12	
SADC RÉGIÓ (DÉL-AFRIKAI FEJLESZTÉSI KÖZÖSSÉG)			20,98						20,98	
* AKCS REGIONÁLIS EGYÜTTMŰKÖDÉS ÖSSZESEN			912,47					5,01	917,47	
ÖSSZES AKCS-ORSZÁG			37,14					1,67	38,81	
IGAZGATÁSI ÉS PÉNZÜGYI KÖLTSÉGEK			62,96				26,15		89,11	
* AKCS ÖSSZESEN	299,54	1 297,10	2 609,20	130,28	2,00	40,05	172,33	26,15	2 832,20	
MAYOTTE		0,09	0,09						0,09	
ÚJ-KALEDÓNIA										
FRANCIA POLINÉZIA		8,29	8,29						8,29	
SAINT-PIERRE ÉS MIQUELON		12,75	12,75						12,75	
FRANCIA DÉLI TERÜLETEK										

(millió EUR)

	Cotonou							Lome	Állam Összesen	
	„A” Keret			„B” Keret				Végrehajtási költségek		Átvezetés a 6. EFA-Ból
	Makrogazdasági támogatás	Ágazati politika	„A” Keret Összesen	Sürgősségi segély	Adóssághenyhítés	Exportkompenzációs veszteség	„B” Keret Összesen			
WALLIS ÉS FUTUNA										
* FRANCIA TOT ÖSSZESEN		21,12	21,12						21,12	
ARUBA		6,97	6,97						6,97	
HOLLAND ANTILLÁK		1,04	1,04					- 0,09	0,96	
* HOLLAND TOT ÖSSZESEN		8,01	8,01					- 0,09	7,93	
ANGUILLA		8,29	8,29						8,29	
KAJMÁN-SZIGETEK										
FALKLAND-SZIGETEK										
MONTSERRAT		15,48	15,48						15,48	
PITCAIRN-SZIGETEK										
SZENT ILONA		15,47	15,47						15,47	
TURKS- ÉS CAICOS-SZIGETEK	10,52		10,52						10,52	
BRIT VIRGIN-SZIGETEK										
* BRIT TOT ÖSSZESEN	10,52	39,24	49,75						49,75	
REGIONÁLIS EGYÜTTMŰKÖDÉS TOT			3,79					0,10	3,89	
* REGIONÁLIS EGYÜTTMŰKÖDÉS TOT			3,79					0,10	3,89	
TOT ÖSSZESEN								- 0,08	- 0,08	
* TOT ÖSSZESEN	10,52	68,37	82,67					- 0,08	82,60	
* AKCS + TOT ÖSSZESEN	310,05	1 365,47	2 691,88	130,28	2,00	40,05	172,33	26,06	2 914,80	

9. EFA

Kifizetések 2006. évi kumulált

HELYZETKÉP ÁLLAMOK ÉS ESZKÖZÖK SZERINTI BONTÁSBAN

(millió EUR)

	Cotonou							Lome	Állam Összesen	
	„A” Keret			„B” Keret				Végrehajtási költségek		Átvezetés a 6. EFA-Ból
	Makrogazdasági támogatás	Ágazati politika	„A” Keret Összesen	Sürgősségi segély	Adóssághányítás	Exportkompenzációs veszteség	„B” Keret Összesen			
ANGOLA		38,18	38,18	19,60			19,60		57,78	
BENIN	38,47	46,14	84,61	1,05			1,05		85,66	
BURKINA FASO	70,16	44,26	114,42						114,42	
BOTSWANA		8,70	8,70			8,06	8,06		16,76	
BURUNDI	32,63	0,83	33,47	20,58	7,60	5,86	34,04		67,50	
KÖZÉP-AFRIKAI KÖZTÁRSASÁG	3,95	4,16	8,11	1,42			1,42		9,53	
CSÁD	21,65	10,57	32,22	9,65			9,65		41,87	
KAMERUN		27,81	27,81						27,81	
KONGÓ	28,45	9,96	38,41	1,97	2,00		3,97		42,37	
COMORE-SZIGETEK		1,68	1,68	2,32			2,32		4,00	
ZÖLD-FOKI-SZIGETEK	5,00	0,20	5,20	5,50			5,50		10,70	
DZSIBUTI		1,40	1,40						1,40	
EGYENLÍTŐI-GUINEA		3,06	3,06						3,06	
ERITREA		5,38	5,38	0,50			0,50		5,88	
ETIÓPIA	58,07	82,68	140,76	9,86			9,86		150,62	
GABON		6,43	6,43						6,43	
GHÁNA	55,21	21,12	76,33					- 0,00	76,33	
GAMBIA		1,07	1,07						1,07	
BISSAU-GUINEA	5,54	2,71	8,25						8,25	
GUINEA		0,51	0,51	1,85			1,85		2,36	
ELEFÁNTCSONTPART		2,20	2,20	47,88			47,88		50,07	

(millió EUR)

	Cotonou							Lome	Állam Összesen	
	„A” Keret			„B” Keret				Végrehajtási költségek		Átvezetés a 6. EFA-Ból
	Makrogazdasági támogatás	Ágazati politika	„A” Keret Összesen	Sürgősségi segély	Adósságenyhítés	Exportkompenzációs veszteség	„B” Keret Összesen			
KENYA	50,00	35,81	85,81	7,69			7,69		93,51	
LIBÉRIA		30,28	30,28	11,96			11,96		42,24	
LESOTHO		2,38	2,38						2,38	
MADAGASZKÁR	29,90	143,07	172,97	4,89			4,89		177,86	
MALAWI	41,68	23,15	64,83	6,69			6,69	0,03	71,55	
MAURITIUS		26,49	26,49	0,32			0,32	0,06	26,86	
MAURITÁNIA		16,92	16,92	5,95			5,95		22,88	
MALI	89,27	80,53	169,80	38,97		1,11	40,08		209,88	
MOZAMBIK	53,79	73,35	127,15	2,52			2,52	0,02	129,68	
NAMÍBIA		27,19	27,19	0,80			0,80		27,99	
NIGER	96,47	24,54	121,01	7,40			7,40		128,41	
RUANDA	64,28	20,53	84,81					0,25	85,06	
SZENEGÁL	15,08	16,66	31,74	4,84			4,84		36,58	
SEYCHELLE-SZIGETEK		0,65	0,65	0,42			0,42		1,07	
SIERRA LEONE	28,08	23,51	51,59	18,08		24,75	42,83		94,42	
SZOMÁLIA		59,97	59,97					- 0,13	59,84	
SÃO TOMÉ ÉS PRÍNCIPE		3,65	3,65						3,65	
SZUDÁN		51,91	51,91	47,52			47,52	0,96	100,40	
SZVÁZIFÖLD		5,63	5,63						5,63	
TANZÁNIA	129,48	32,47	161,94						161,94	
TOGO		0,50	0,50						0,50	
UGANDA	47,28	15,77	63,04	14,24			14,24	1,20	78,48	
NIGÉRIA		190,01	190,01						190,01	
ZAMBIA	104,13	60,14	164,28	6,77		11,49	18,26		182,53	
ZIMBABWE		5,23	5,23						5,23	
KONGÓI DEMOKRATIKUS KÖZTÁRSASÁG	105,70	83,12	188,82	26,56			26,56	0,28	215,66	
* AFRIKA ÖSSZESEN	1 174,26	1 372,53	2 546,78	327,79	9,60	51,27	388,66	2,66	2 938,11	

(millió EUR)

	Cotonou							Lome	Állam Összesen	
	„A” Keret			„B” Keret				Végrehajtási költségek		Átvezetés a 6. EFA-Ból
	Makrogazdasági támogatás	Ágazati politika	„A” Keret Összesen	Sürgősségi segély	Adóssághányítás	Exportkompenzációs veszteség	„B” Keret Összesen			
ANTIGUA ÉS BARBUDA		1,53	1,53						1,53	
BARBADOS		1,56	1,56						1,56	
BELIZE		0,56	0,56	0,50			0,50		1,06	
BAHAMA-SZIGETEK		0,08	0,08						0,08	
DOMINIKAI KÖZTÁRSASÁG		4,27	4,27	3,09		0,93	4,02		8,29	
DOMINIKAI KÖZÖSSÉG		0,26	0,26						0,26	
GRENADA		1,83	1,83	6,93			6,93		8,76	
GUYANA (ÁLLAM)	11,93	3,19	15,12	0,69		8,40	9,09		24,21	
HAITI		46,50	46,50	27,61			27,61		74,11	
JAMAICA		4,40	4,40	26,04			26,04		30,44	
SAINT KITTS ÉS NEVIS		0,57	0,57						0,57	
SAINT LUCIA		0,30	0,30						0,30	
SURINAME		1,44	1,44	0,56			0,56	0,00	2,01	
SAINT VINCENT ÉS GRENADINE-SZIGETEK		0,70	0,70						0,70	
TRINIDAD ÉS TOBAGO		0,84	0,84						0,84	
* KARIB-SZIGETEK ÖSSZESEN	11,93	68,03	79,96	65,41		9,33	74,74	0,00	154,71	
FIDZSI-SZIGETEK		8,79	8,79						8,79	
KIRIBATI		0,90	0,90						0,90	
PÁPUA ÚJ-GUINEA		6,05	6,05	0,20			0,20		6,25	
SALAMON-SZIGETEK		0,83	0,83						0,83	
TONGA		3,04	3,04	0,77			0,77		3,81	
TUVALU		3,44	3,44						3,44	
VANUATU		5,02	5,02	1,32		1,56	2,88		7,90	
SZAMOA		3,51	3,51						3,51	
NIUE		0,10	0,10	0,52			0,52		0,62	
COOK-SZIGETEK		2,18	2,18						2,18	
MIKRONÉZIA		0,06	0,06						0,06	
MARSHALL-SZIGETEK		0,03	0,03						0,03	

(millió EUR)

	Cotonou							Lome	Állam Összesen	
	„A” Keret			„B” Keret				Végrehajtási költségek		Átvezetés a 6. EFA-Ból
	Makrogazdasági támogatás	Ágazati politika	„A” Keret Összesen	Sürgősségi segély	Adóssághelyettesítés	Exportkompenzációs veszteség	„B” Keret Összesen			
NAURU		0,02	0,02						0,02	
PALAU		0,02	0,02						0,02	
KELET-TIMOR										
* CSENDES-ÓCEÁNI SZIGETEK ÖSSZESEN		33,99	33,99	2,81		1,56	4,37		38,36	
NYUGAT-AFRIKAI RÉGIÓ			13,81						13,81	
KÖZÉP-AFRIKAI RÉGIÓ			9,10						9,10	
KELET-AFRIKAI RÉGIÓ										
DÉL-AFRIKAI RÉGIÓ										
AZ INDIAI ÓCEÁN TÉRSÉGE										
A KARIB-SZIGETEK TÉRSÉGE			8,84						8,84	
A CSENDES-ÓCEÁNI SZIGETEK TÉRSÉGE			10,68						10,68	
MULTIREGIONÁLIS (PALOP)			0,09						0,09	
AKCS-N BELÜLI KÖLTSÉGVETÉS										
REGIONÁLIS EGYÜTTMŰKÖDÉS AKCS			821,11					1,19	822,29	
ESA RÉGIÓ (KELET- ÉS DÉL-AFRIKA)			34,22						34,22	
SADC RÉGIÓ (DÉL-AFRIKAI FEJLESZTÉSI KÖZÖSSÉG)			6,19						6,19	
* AKCS REGIONÁLIS EGYÜTTMŰKÖDÉS ÖSSZESEN			904,04					1,19	905,22	
ÖSSZES AKCS-ORSZÁG			91,84					0,50	92,34	
IGAZGATÁSI ÉS PÉNZÜGYI KÖLTSÉGEK			62,90				219,94		282,84	
* AKCS ÖSSZESEN	1 186,18	1 474,55	3 719,51	396,02	9,60	62,16	467,77	219,94	4 411,58	
MAYOTTE		0,01	0,01						0,01	
ÚJ-KALEDÓNIA		17,36	17,36						17,36	
FRANCIA POLINÉZIA		2,18	2,18						2,18	
SAINT-PIERRE ÉS MIQUELON		6,05	6,05						6,05	
FRANCIA DÉLI TERÜLETEK										

(millió EUR)

	Cotonou							Lome	Állam Összesen	
	„A” Keret			„B” Keret				Végrehajtási költségek		Átvezetés a 6. EFA-Ból
	Makrogazdasági támogatás	Ágazati politika	„A” Keret Összesen	Sürgősségi segély	Adóssághenyhítés	Exportkompenzációs veszteség	„B” Keret Összesen			
WALLIS ÉS FUTUNA		0,57	0,57						0,57	
* FRANCIA TOT ÖSSZESEN		26,17	26,17						26,17	
ARUBA		0,92	0,92						0,92	
HOLLAND ANTILLÁK		5,72	5,72					- 0,09	5,63	
* HOLLAND TOT ÖSSZESEN		6,64	6,64					- 0,09	6,56	
ANGUILLA		3,50	3,50						3,50	
KAJMÁN-SZIGETEK										
FALKLAND-SZIGETEK										
MONTERRAT		5,01	5,01						5,01	
PITCAIRN-SZIGETEK										
SZENT ILONA		4,15	4,15						4,15	
TURKS- ÉS CAICOS-SZIGETEK		0,02	0,02						0,02	
BRIT VIRGIN-SZIGETEK										
* BRIT TOT ÖSSZESEN		12,68	12,68						12,68	
REGIONÁLIS EGYÜTTMŰKÖDÉS TOT			2,56					0,01	2,57	
* REGIONÁLIS EGYÜTTMŰKÖDÉS TOT			2,56					0,01	2,57	
TOT ÖSSZESEN								0,30	0,30	
* TOT ÖSSZESEN		45,49	48,05					0,30	48,27	
* AKCS + TOT ÖSSZESEN	1 186,18	1 520,04	3 767,56	396,02	9,60	62,16	467,77	220,24	4 459,85	

2007.10.31.

HU

Az Európai Unió Hivatalos Lapja

C 260/239

9. EFA

Kifizetések 2006. évi éves

HELYZETKÉP ÁLLAMOK ÉS ESZKÖZÖK SZERINTI BONTÁSBAN

(millió EUR)

	Cotonou							Lome	Állam Összesen	
	„A” Keret			„B” Keret				Végrehajtási költségek		Átvezetés a 6. EFA-Ból
	Makrogazdasági támogatás	Ágazati politika	„A” Keret Összesen	Sürgősségi segély	Adóssághenyhítés	Exportkompenzációs veszteség	„B” Keret Összesen			
ANGOLA		4,87	4,87	7,53			7,53		12,40	
BENIN	8,87	7,14	16,01	0,21			0,21		16,22	
BURKINA FASO	45,16	30,86	76,01						76,01	
BOTSWANA		8,47	8,47			8,06	8,06		16,53	
BURUNDI	7,22	0,56	7,78	2,07		2,68	4,75		12,54	
KÖZÉP-AFRIKAI KÖZTÁRSASÁG	3,95	0,97	4,92	0,04			0,04		4,96	
CSÁD	1,32	2,83	4,15	1,36			1,36		5,51	
KAMERUN		25,42	25,42						25,42	
KONGÓ	28,45	7,55	36,00	0,26	2,00		2,26		38,26	
COMORE-SZIGETEK		1,65	1,65	0,53			0,53		2,18	
ZÖLD-FOKI-SZIGETEK		0,20	0,20						0,20	
DZSIBUTI		0,74	0,74						0,74	
EGYENLÍTŐI-GUINEA		2,11	2,11						2,11	
ERITREA		4,76	4,76						4,76	
ETIÓPIA		52,52	52,52	2,63			2,63		55,15	
GABON		2,88	2,88						2,88	
GHÁNA	19,20	16,78	35,98					- 0,00	35,98	
GAMBIA		0,61	0,61						0,61	
BISSAU-GUINEA	5,54	0,35	5,89						5,89	
GUINEA		0,51	0,51	0,05			0,05		0,56	
ELEFÁNTCSONTPART		1,51	1,51	18,34			18,34		19,84	

(millió EUR)

	Cotonou							Lome	Állam Összesen	
	„A” Keret			„B” Keret				Végrehajtási költségek		Átvezetés a 6. EFA-Ból
	Makrogazdasági támogatás	Ágazati politika	„A” Keret Összesen	Sürgősségi segély	Adóssághányítás	Exportkompenzációs veszteség	„B” Keret Összesen			
KENYA		21,51	21,51	4,76			4,76		26,28	
LIBÉRIA		6,00	6,00	6,66			6,66		12,66	
LESOTHO		1,20	1,20						1,20	
MADAGASZKÁR	19,90	69,33	89,23	2,15			2,15		91,38	
MALAWI	26,92	12,35	39,27	6,69			6,69	0,03	45,99	
MAURITIUS		10,98	10,98	0,01			0,01	0,06	11,05	
MAURITÁNIA		12,47	12,47						12,47	
MALI	27,52	50,41	77,93	0,39		1,11	1,50		79,42	
MOZAMBIK	41,79	42,60	84,39	1,81			1,81	0,02	86,22	
NAMÍBIA		9,50	9,50						9,50	
NIGER	22,06	13,41	35,47	0,69			0,69		36,16	
RUANDA	18,32	8,76	27,09					0,25	27,34	
SZENEGÁL	5,08	14,75	19,83						19,83	
SEYCHELLE-SZIGETEK		0,53	0,53						0,53	
SIERRA LEONE	10,58	14,10	24,68	10,38		2,00	12,38		37,06	
SZOMÁLIA		30,46	30,46					-0,13	30,33	
SÃO TOMÉ ÉS PRÍNCIPE		1,87	1,87						1,87	
SZUDÁN		27,38	27,38	11,02			11,02	0,96	39,36	
SZVÁZIFÖLD		2,94	2,94						2,94	
TANZÁNIA	32,38	22,20	54,58						54,58	
TOGO		0,29	0,29						0,29	
UGANDA	32,28	11,70	43,97	2,52			2,52	1,20	47,69	
NIGÉRIA		57,23	57,23						57,23	
ZAMBIA	35,63	27,30	62,94	1,97			1,97		64,90	
ZIMBABWE		4,34	4,34						4,34	
KONGÓI DEMOKRATIKUS KÖZTÁRSASÁG		73,51	73,51	9,31			9,31	0,28	83,10	
* AFRIKA ÖSSZESEN	392,16	720,42	1 112,58	91,37	2,00	13,85	107,22	2,66	1 222,46	

(millió EUR)

	Cotonou							Lome	Állam Összesen	
	„A” Keret			„B” Keret				Végrehajtási költségek		Átvezetés a 6. EFA-Ból
	Makrogazdasági támogatás	Ágazati politika	„A” Keret Összesen	Sürgősségi segély	Adósságenyhítés	Exportkompenzációs veszteség	„B” Keret Összesen			
ANTIGUA ÉS BARBUDA		1,11	1,11						1,11	
BARBADOS		1,30	1,30						1,30	
BELIZE		0,39	0,39	0,50			0,50		0,88	
BAHAMA-SZIGETEK		0,03	0,03						0,03	
DOMINIKAI KÖZTÁRSASÁG		3,41	3,41	3,09		0,50	3,59		7,00	
DOMINIKAI KÖZÖSSÉG		0,09	0,09						0,09	
GRENADA		0,14	0,14						0,14	
GUYANA (ÁLLAM)	5,35	2,03	7,39	0,04			0,04		7,42	
HAITI		24,36	24,36	19,97			19,97		44,33	
JAMAICA		2,14	2,14	0,00			0,00		2,15	
SAINT KITTS ÉS NEVIS		0,27	0,27						0,27	
SAINT LUCIA		0,07	0,07						0,07	
SURINAME		0,77	0,77	0,56			0,56	0,00	1,33	
SAINT VINCENT ÉS GRENADINE-SZIGETEK		0,47	0,47						0,47	
TRINIDAD ÉS TOBAGO		0,71	0,71						0,71	
* KARIB-SZIGETEK ÖSSZESEN	5,35	37,29	42,64	24,16		0,50	24,66	0,00	67,31	
FIDZSI-SZIGETEK		0,23	0,23						0,23	
KIRIBATI		0,90	0,90						0,90	
PÁPUA ÚJ-GUINEA		4,38	4,38	0,04			0,04		4,42	
SALAMON-SZIGETEK		0,71	0,71						0,71	
TONGA		0,71	0,71	0,07			0,07		0,78	
TUVALU		0,20	0,20						0,20	
VANUATU		2,78	2,78	0,44		0,81	1,25		4,03	
SZAMOA		2,39	2,39						2,39	
NIUE		0,10	0,10	0,02			0,02		0,12	
COOK-SZIGETEK		0,70	0,70						0,70	
MIKRONÉZIA		0,06	0,06						0,06	

(millió EUR)

	Cotonou							Lome	Állam Összesen	
	„A” Keret			„B” Keret				Végrehajtási költségek		Átvezetés a 6. EFA-Ból
	Makrogazdasági támogatás	Ágazati politika	„A” Keret Összesen	Sürgősségi segély	Adósságenyhítés	Exportkompenzációs veszteség	„B” Keret Összesen			
MARSHALL-SZIGETEK		0,03	0,03						0,03	
NAURU		0,02	0,02						0,02	
PALAU		0,02	0,02						0,02	
KELET-TIMOR										
* CSENDES-ÓCEÁNI SZIGETEK ÖSSZESEN		13,22	13,22	0,57		0,81	1,38		14,60	
NYUGAT-AFRIKAI RÉGIÓ			7,49						7,49	
KÖZÉP-AFRIKAI RÉGIÓ			3,06						3,06	
KELET-AFRIKAI RÉGIÓ										
DÉL-AFRIKAI RÉGIÓ										
AZ INDIAI ÓCEÁN TÉRSÉGE										
A KARIB-SZIGETEK TÉRSÉGE			6,38						6,38	
A CSENDES-ÓCEÁNI SZIGETEK TÉRSÉGE			4,59						4,59	
MULTIREGIONÁLIS (PALOP)			0,06						0,06	
AKCS-N BELÜLI KÖLTSÉGVETÉS										
REGIONÁLIS EGYÜTTMŰKÖDÉS AKCS			360,44					1,19	361,63	
ESA RÉGIÓ (KELET- ÉS DÉL-AFRIKA)			20,93						20,93	
SADC RÉGIÓ (DÉL-AFRIKAI FEJLESZTÉSI KÖZÖSSÉG)			4,27						4,27	
* AKCS REGIONÁLIS EGYÜTTMŰKÖDÉS ÖSSZESEN			407,21					1,19	408,40	
ÖSSZES AKCS-ORSZÁG			30,86					0,50	31,36	
IGAZGATÁSI ÉS PÉNZÜGYI KÖLTSÉGEK			62,90				21,66	—	84,56	
* AKCS ÖSSZESEN	397,51	770,92	1 669,41	116,11	2,00	15,16	133,26	21,66	1 828,68	
MAYOTTE		0,01	0,01						0,01	
ÚJ-KALEDÓNIA		4,12	4,12						4,12	
FRANCIA POLINÉZIA		2,18	2,18						2,18	
SAINT-PIERRE ÉS MIQUELON		6,05	6,05						6,05	
FRANCIA DÉLI TERÜLETEK										

(millió EUR)

	Cotonou							Lome	Állam Összesen	
	„A” Keret			„B” Keret				Végrehajtási költségek		Átvezetés a 6. EFA-Ból
	Makrogazdasági támogatás	Ágazati politika	„A” Keret Összesen	Sürgősségi segély	Adóssághenyhítés	Exportkompenzációs veszteség	„B” Keret Összesen			
WALLIS ÉS FUTUNA		0,27	0,27						0,27	
* FRANCIA TOT ÖSSZESEN		12,63	12,63						12,63	
ARUBA		0,81	0,81						0,81	
HOLLAND ANTILLÁK		4,51	4,51					- 0,09	4,43	
* HOLLAND TOT ÖSSZESEN		5,33	5,33					- 0,09	5,24	
ANGUILLA		3,50	3,50						3,50	
KAJMÁN-SZIGETEK										
FALKLAND-SZIGETEK										
MONTERRAT		4,95	4,95						4,95	
PITCAIRN-SZIGETEK										
SZENT ILONA		4,01	4,01						4,01	
TURKS- ÉS CAICOS-SZIGETEK										
BRIT VIRGIN-SZIGETEK										
* BRIT TOT ÖSSZESEN		12,47	12,47						12,47	
REGIONÁLIS EGYÜTTMŰKÖDÉS TOT			1,93					0,01	1,93	
* REGIONÁLIS EGYÜTTMŰKÖDÉS TOT			1,93					0,01	1,93	
TOT ÖSSZESEN								- 0,02	- 0,02	
* TOT ÖSSZESEN		30,42	32,34					- 0,02	- 0,08	
* AKCS + TOT ÖSSZESEN	397,51	801,34	1 701,75	116,11	2,00	15,16	133,26	21,64	4,27	

3.5.1. táblázat

Összes EFA

2006. évi kumulált

HELYZETKÉP ÁLLAMOK SZERINTI BONTÁSBAN

(millió euró)

	Határozatok			Célhoz kötött pénzeszközök			Kifizetések		
	Lome	Cotonou	Összesen	Lome	Cotonou	Összesen	Lome	Cotonou	Összesen
ANGOLA	376,70	171,81	548,51	358,77	117,97	476,74	339,79	57,78	397,57
BENIN	446,05	251,83	697,88	441,52	150,66	592,18	433,05	85,66	518,72
BURKINA FASO	830,09	307,72	1 137,81	813,44	279,37	1 092,81	788,07	114,42	902,48
BOTSWANA	213,96	61,40	275,35	194,46	50,16	244,62	177,31	16,76	194,08
BURUNDI	386,56	219,31	605,87	384,08	75,09	459,17	350,49	67,50	418,00
KÖZÉP-AFRIKAI KÖZTÁRSASÁG	297,03	92,88	389,91	295,41	20,16	315,57	292,09	9,53	301,62
CSÁD	490,47	190,81	681,28	483,06	68,59	551,64	461,55	41,87	503,41
KAMERUN	935,56	146,38	1 081,94	932,09	57,87	989,96	909,75	27,81	937,56
KONGÓ	110,99	100,71	211,70	95,37	85,81	181,18	93,24	42,37	135,61
COMORE-SZIGETEK	82,87	35,36	118,24	82,81	11,65	94,45	82,14	4,00	86,14
ZÖLD-FOKI-SZIGETEK	122,78	46,57	169,35	117,06	19,14	136,19	112,51	10,70	123,21
DZSIBUTI	70,91	21,45	92,37	66,75	2,04	68,79	64,64	1,40	66,05
EGYENLÍTŐI-GUINEA	51,12	4,81	55,93	50,54	3,82	54,36	49,66	3,06	52,72
ERITREA	81,49	75,47	156,96	80,49	10,82	91,30	79,29	5,88	85,17
ETIÓPIA	1 260,27	403,44	1 663,71	1 244,61	200,20	1 444,81	1 138,01	150,62	1 288,63
GABON	196,94	29,94	226,88	184,94	7,96	192,90	167,30	6,43	173,73
GHÁNA	642,83	210,92	853,76	632,30	139,80	772,09	593,27	76,33	669,60
GAMBIA	113,50	48,01	161,50	106,10	38,65	144,76	101,70	1,07	102,77
BISSAU-GUINEA	188,51	20,38	208,88	176,95	11,63	188,58	149,20	8,25	157,45
GUINEA	625,75	37,32	663,07	594,97	3,62	598,59	547,46	2,36	549,82
ELEFÁNTCSONTPART	1 103,15	213,71	1 316,86	1 083,56	84,49	1 168,06	1 046,32	50,07	1 096,39
KENYA	676,69	247,50	924,18	667,51	194,20	861,72	650,71	93,51	744,22

(millió euró)

	Határozatok			Célhoz kötött pénzeszközök			Kifizetések		
	Lome	Cotonou	Összesen	Lome	Cotonou	Összesen	Lome	Cotonou	Összesen
LIBÉRIA	110,44	84,35	194,79	107,61	64,34	171,95	104,25	42,24	146,50
LESOTHO	222,64	64,54	287,18	217,73	13,92	231,65	212,78	2,38	215,16
MADAGASZKÁR	701,15	391,08	1 092,23	697,69	298,47	996,16	687,95	177,86	865,81
MALAWI	727,44	243,20	970,64	707,65	106,01	813,67	680,28	71,55	751,83
MAURITIUS	136,30	54,56	190,87	136,28	33,80	170,07	125,09	26,86	151,95
MAURITÁNIA	475,88	133,65	609,53	426,36	111,23	537,59	403,37	22,88	426,25
MALI	716,81	426,70	1 143,51	709,40	335,15	1 044,55	687,47	209,88	897,35
MOZAMBIK	1 023,99	360,52	1 384,51	999,46	207,28	1 206,73	940,64	129,68	1 070,32
NAMÍBIA	173,94	84,30	258,24	173,09	61,69	234,78	171,07	27,99	199,07
NIGER	560,19	357,54	917,73	534,19	240,00	774,20	510,43	128,41	638,84
RUANDA	557,40	181,19	738,59	552,00	134,92	686,92	541,05	85,06	626,11
SZENEGÁL	716,37	240,57	956,94	709,64	109,19	818,83	673,91	36,58	710,49
SEYCHELLE-SZIGETEK	23,52	5,20	28,72	23,48	1,94	25,42	22,99	1,07	24,06
SIERRA LEONE	293,06	195,91	488,97	285,59	172,42	458,01	266,58	94,42	361,00
SZOMÁLIA	254,47	156,96	411,43	254,46	124,03	378,48	244,73	59,84	304,56
SÃO TOMÉ ÉS PRÍNCIPE	44,08	9,40	53,48	41,91	7,71	49,62	40,62	3,65	44,28
SZUDÁN	496,29	170,27	666,56	488,02	134,02	622,04	441,30	100,40	541,70
SZVÁZIFÖLD	142,08	33,12	175,21	140,32	11,38	151,70	119,24	5,63	124,87
TANZÁNIA	1 045,27	377,43	1 422,69	1 040,46	262,69	1 303,15	979,22	161,94	1 141,16
TOGO	184,05	3,31	187,36	165,51	0,79	166,30	156,49	0,50	156,99
UGANDA	979,82	308,51	1 288,34	963,26	165,45	1 128,71	905,61	78,48	984,09
NIGÉRIA	459,99	357,11	817,10	424,38	255,05	679,43	391,29	190,01	581,30
ZAMBIA	854,14	370,93	1 225,07	846,41	211,70	1 058,11	827,54	182,53	1 010,07
ZIMBABWE	381,61	33,25	414,87	380,81	9,03	389,84	374,98	5,23	380,22
KONGÓI DEMOKRATIKUS KÖZTÁRSASÁG	414,33	469,56	883,88	380,41	272,65	653,07	357,95	215,66	573,61
* AFRIKA ÖSSZESEN	20 999,49	8 050,89	29 050,38	20 492,90	4 978,56	25 471,47	19 494,40	2 938,11	22 432,51
ANTIGUA ÉS BARBUDA	10,21	7,20	17,40	10,17	5,79	15,96	10,00	1,53	11,52
BARBADOS	24,25	12,23	36,48	23,51	11,66	35,17	19,47	1,56	21,03

(millió euró)

	Határozatok			Célhoz kötött pénzeszközök			Kifizetések		
	Lome	Cotonou	Összesen	Lome	Cotonou	Összesen	Lome	Cotonou	Összesen
BELIZE	50,18	8,55	58,73	50,11	3,96	54,07	47,83	1,06	48,88
BAHAMA-SZIGETEK	19,75	7,58	27,32	19,75	0,08	19,83	19,75	0,08	19,83
DOMINIKAI KÖZTÁRSASÁG	291,58	158,92	450,49	284,76	64,15	348,92	258,24	8,29	266,53
DOMINIKAI KÖZÖSSÉG	74,29	1,67	75,95	73,44	0,35	73,79	70,76	0,26	71,03
GRENADA	35,32	16,83	52,15	34,36	8,91	43,26	33,88	8,76	42,64
GUYANA (ÁLLAM)	166,38	31,66	198,04	158,30	28,45	186,75	121,86	24,21	146,06
HAITI	245,13	214,09	459,22	243,26	146,96	390,22	205,95	74,11	280,05
JAMAICA	419,27	51,71	470,97	412,18	47,43	459,62	321,80	30,44	352,24
SAINT KITTS ÉS NEVIS	16,44	3,68	20,12	16,43	3,52	19,96	16,43	0,57	17,00
SAINT LUCIA	94,39	20,73	115,13	93,51	0,33	93,83	76,21	0,30	76,51
SURINAME	65,93	40,75	106,67	63,85	37,42	101,28	50,65	2,01	52,65
SAINT VINCENT ÉS GRENADINE-SZIGETEK	84,69	7,38	92,07	84,12	5,54	89,67	79,92	0,70	80,62
TRINIDAD ÉS TOBAGO	77,78	35,51	113,28	75,31	2,12	77,43	65,90	0,84	66,74
* KARIB-SZIGETEK ÖSSZESEN	1 675,57	618,46	2 294,03	1 643,08	366,67	2 009,75	1 398,63	154,71	1 553,34
FIDZSI-SZIGETEK	67,19	23,02	90,21	66,63	18,23	84,86	66,57	8,79	75,37
KIRIBATI	29,40	8,80	38,20	26,81	7,94	34,75	26,44	0,90	27,35
PÁPUA ÚJ-GUINEA	465,20	57,79	522,99	453,55	16,59	470,13	412,57	6,25	418,82
SALAMON-SZIGETEK	170,64	8,73	179,38	170,42	2,69	173,12	169,54	0,83	170,37
TONGA	27,68	4,39	32,07	27,67	4,24	31,91	26,86	3,81	30,67
TUVALU	6,26	4,47	10,72	6,26	4,44	10,70	5,91	3,44	9,35
VANUATU	60,16	13,40	73,56	59,90	11,64	71,54	59,44	7,90	67,34
SZAMOA	68,48	21,84	90,31	68,36	7,19	75,55	67,35	3,51	70,86
NIUE		2,60	2,60		0,93	0,93		0,62	0,62
COOK-SZIGETEK		2,50	2,50		2,46	2,46		2,18	2,18
MIKRONÉZIA		4,08	4,08		0,36	0,36		0,06	0,06
MARSHALL-SZIGETEK		2,80	2,80		0,19	0,19		0,03	0,03
NAURU		1,53	1,53		0,11	0,11		0,02	0,02
PALAU		1,70	1,70		0,13	0,13		0,02	0,02

(millió euró)

	Határozatok			Célhoz kötött pénzeszközök			Kifizetések		
	Lome	Cotonou	Összesen	Lome	Cotonou	Összesen	Lome	Cotonou	Összesen
KELET-TIMOR									
* CSENDES-ÓCEÁNI SZIGETEK ÖSSZESEN	895,00	157,65	1 052,65	879,60	77,14	956,74	834,68	38,36	873,04
NYUGAT-AFRIKAI RÉGIÓ	274,27	249,50	523,77	260,25	48,05	308,30	230,15	13,81	243,96
KÖZÉP-AFRIKAI RÉGIÓ	83,01	64,20	147,20	81,07	17,46	98,53	76,92	9,10	86,03
KELET-AFRIKAI RÉGIÓ	166,39		166,39	143,54		143,54	106,33		106,33
DÉL-AFRIKAI RÉGIÓ	88,88		88,88	83,88		83,88	67,49		67,49
AZ INDIAI ÓCEÁN TÉRSÉGE	24,78		24,78	24,27		24,27	16,42		16,42
A KARIB-SZIGETEK TÉRSÉGE	72,15	99,14	171,29	69,10	40,76	109,86	50,26	8,84	59,10
A CSENDES-ÓCEÁNI SZIGETEK TÉRSÉGE	34,62	32,15	66,76	34,38	31,10	65,48	27,81	10,68	38,49
MULTIREGIONÁLIS (PALOP)	11,91	5,97	17,88	9,59	1,27	10,86	8,53	0,09	8,62
AKCS-N BELÜLI KÖLTSÉGVETÉS	820,62		820,62	724,15		724,15	582,10		582,10
AKCS REGIONÁLIS EGYÜTTMŰKÖDÉS	2 117,45	2 247,52	4 364,97	2 098,03	1 493,20	3 591,23	2 067,87	822,29	2 890,16
ESA RÉGIÓ (KELET- ÉS DÉL-AFRIKA)		188,83	188,83		126,33	126,33		34,22	34,22
SADC RÉGIÓ (DÉL-AFRIKAI FEJLESZTÉSI KÖZÖSSÉG)		87,07	87,07		28,11	28,11		6,19	6,19
* AKCS REGIONÁLIS EGYÜTTMŰKÖDÉS ÖSSZESEN	3 694,09	2 974,37	6 668,46	3 528,26	1 786,26	5 314,52	3 233,88	905,22	4 139,10
ÖSSZES AKCS-ORSZÁG	1 445,18	110,67	1 555,86	1 445,16	108,62	1 553,78	1 432,44	92,34	1 524,78
IGAZGATÁSI ÉS PÉNZÜGYI KÖLTSÉGEK	58,39	343,87	402,27	56,04	295,20	351,24	53,41	282,84	336,26
* AKCS ÖSSZESEN	28 767,72	12 255,93	41 023,65	28 045,05	7 612,45	35 657,50	26 447,45	4 411,58	30 859,03
MAYOTTE	20,05	3,71	23,76	20,03	0,09	20,12	20,00	0,01	20,01
ÚJ-KALEDÓNIA	49,22	21,50	70,72	46,78	21,50	68,28	44,22	17,36	61,57
FRANCIA POLINÉZIA	49,44	14,03	63,47	49,28	8,29	57,56	49,27	2,18	51,46
SAINT-PIERRE ÉS MIQUELON	10,46	12,81	23,27	10,46	12,75	23,21	10,46	6,05	16,51
FRANCIA DÉLI TERÜLETEK	0,28		0,28	0,28		0,28	0,28		0,28
WALLIS ÉS FUTUNA	9,36	0,67	10,03	9,32	0,64	9,97	9,32	0,57	9,90
SEGÉLYTARTALÉK NEMZ. PROGR. FRANCIA TOT									
* FRANCIA TOT ÖSSZESEN	138,80	52,72	191,53	136,15	43,26	179,41	133,54	26,17	159,71
ARUBA	17,11	10,23	27,35	17,10	7,49	24,59	16,57	0,92	17,49
HOLLAND ANTILLÁK	48,87	8,55	57,42	45,36	6,72	52,08	42,46	5,63	48,09
* HOLLAND TOT ÖSSZESEN	65,99	18,79	84,77	62,47	14,20	76,67	59,03	6,56	65,59

(millió euró)

	Határozatok			Célhoz kötött pénzeszközök			Kifizetések		
	Lome	Cotonou	Összesen	Lome	Cotonou	Összesen	Lome	Cotonou	Összesen
ANGUILLA	8,00	8,29	16,29	7,05	8,29	15,34	7,05	3,50	10,55
BRIT ANTARKTISZI TERÜLET									
BRIT INDIAI-ÓCEÁNI TERÜLET									
KAJMÁN-SZIGETEK	3,15	3,70	6,85	3,15		3,15	3,15		3,15
FALKLAND-SZIGETEK	6,84	3,05	9,89	6,84		6,84	6,84		6,84
MONTERRAT	10,67	16,70	27,37	10,36	15,96	26,32	9,72	5,01	14,74
PITCAIRN-SZIGETEK									
SAINT KITTS ÉS NEVIS									
SZENT ILONA	2,60	15,74	18,34	2,60	15,62	18,22	2,60	4,15	6,75
SAINT VINCENT ÉS GRENADINE-SZIGETEK									
TURKS- ÉS CAICOS-SZIGETEK	8,83	10,66	19,49	8,83	10,54	19,36	8,83	0,02	8,85
VANUATU									
BRIT VIRGIN-SZIGETEK	7,25		7,25	7,25		7,25	7,25		7,25
* BRIT TOT ÖSSZESEN	47,36	58,13	105,49	46,08	50,40	96,48	45,45	12,68	58,13
FRANCIA TOT REGIONÁLIS EGYÜTTMŰKÖDÉS	5,42		5,42	5,38		5,38	3,66		3,66
HOLLAND TOT REGIONÁLIS EGYÜTTMŰKÖDÉS	1,00		1,00	0,46		0,46	0,46		0,46
BRIT TOT REGIONÁLIS EGYÜTTMŰKÖDÉS	1,64		1,64						
TOT REGIONÁLIS EGYÜTTMŰKÖDÉS	14,62	14,41	29,04	14,01	6,27	20,28	13,90	2,57	16,46
* TOT REGIONÁLIS EGYÜTTMŰKÖDÉS	22,68	14,41	37,10	19,84	6,27	26,11	18,01	2,57	20,57
TOT ÖSSZESEN	1,39	2,00	3,39	1,39	0,30	1,68	1,39	0,30	1,68
* TOT ÖSSZESEN	276,22	146,06	422,27	265,93	114,43	380,36	257,42	48,27	305,68
* AKCS + TOT ÖSSZESEN	29 043,94	12 401,98	41 445,92	28 310,97	7 726,88	36 037,85	26 704,87	4 459,85	31 164,72

3.5.2. táblázat

Összes EFA

2006. évi éves

HELYZETKÉP ÁLLAMOK SZERINTI BONTÁSBAN

(millió EUR)

	Határozatok			Célhoz kötött pénzeszközök			Kifizetések		
	Lome	Cotonou	Összesen	Lome	Cotonou	Összesen	Lome	Cotonou	Összesen
ANGOLA	- 6,47	30,00	23,53	0,27	18,02	18,29	11,93	12,40	24,33
BENIN	- 2,43	65,52	63,08	2,83	36,39	39,22	5,83	16,22	22,06
BURKINA FASO	- 2,49	7,88	5,39	5,45	2,20	7,65	21,25	76,01	97,26
BOTSWANA	- 0,80	9,00	8,20	4,79	49,62	54,42	8,92	16,53	25,44
BURUNDI	- 9,63	93,40	83,77	- 0,53	5,42	4,89	2,00	12,54	14,53
KÖZÉP-AFRIKAI KÖZTÁRSASÁG	- 5,47	78,88	73,41	- 1,04	14,64	13,60	2,69	4,96	7,65
CSÁD	- 4,70	- 0,25	- 4,95	10,49	- 0,39	10,10	10,78	5,51	16,29
KAMERUN	- 5,70	110,03	104,33	- 5,02	33,79	28,77	4,90	25,42	30,32
KONGÓ	- 2,08	5,05	2,97	0,61	73,77	74,38	1,86	38,26	40,11
COMORE-SZIGETEK	- 0,91	3,09	2,17	- 0,34	7,96	7,62	0,97	2,18	3,15
ZÖLD-FOKI-SZIGETEK	- 2,58	24,70	22,12	0,29	1,34	1,63	6,29	0,20	6,50
DZSIBUTI	- 0,75	11,85	11,10	0,12	0,88	1,00	0,56	0,74	1,30
EGYENLÍTŐI-GUINEA	- 0,88	0,00	- 0,88	0,10	0,64	0,75	1,03	2,11	3,14
ERITREA	- 0,97	- 35,50	- 36,47	- 0,39	7,63	7,24	0,41	4,76	5,17
ETIÓPIA	- 55,25	205,64	150,39	27,99	37,72	65,71	42,63	55,15	97,78
GABON	- 0,40	19,15	18,75	1,52	0,99	2,51	3,09	2,88	5,97
GHÁNA	- 9,77	12,63	2,86	- 1,93	69,61	67,68	21,02	35,98	57,00
GAMBIA	- 0,08	0,63	0,55	- 4,24	37,46	33,22	0,29	0,61	0,90
BISSAU-GUINEA	- 1,21	9,48	8,27	21,72	8,87	30,59	14,16	5,89	20,05
GUINEA	- 21,85	33,32	11,47	1,07	1,72	2,80	13,43	0,56	13,99
ELEFÁNTCSONTPART	- 8,41	106,97	98,55	14,36	45,42	59,78	33,32	19,84	53,16
KENYA	- 22,28	30,65	8,37	- 15,27	92,63	77,36	23,98	26,28	50,26

(millió EUR)

	Határozatok			Célhoz kötött pénzeszközök			Kifizetések		
	Lome	Cotonou	Összesen	Lome	Cotonou	Összesen	Lome	Cotonou	Összesen
LIBÉRIA	- 2,97	12,91	9,94	- 2,84	13,51	10,67	3,09	12,66	15,75
LESOTHO	- 4,14	7,80	3,66	0,76	9,53	10,29	2,16	1,20	3,35
MADAGASZKÁR	- 2,79	38,08	35,29	1,74	17,10	18,83	25,40	91,38	116,78
MALAWI	- 14,07	52,75	38,68	3,08	46,11	49,19	9,10	45,99	55,09
MAURITIUS	- 5,40	10,25	4,85	- 3,85	3,01	- 0,84	0,18	11,05	11,24
MAURITÁNIA	- 10,71	72,86	62,14	- 1,82	69,40	67,58	3,72	12,47	16,19
MALI	- 8,25	26,42	18,18	3,40	102,55	105,95	13,08	79,42	92,50
MOZAMBIK	- 24,52	50,69	26,17	- 18,28	48,46	30,18	11,98	86,22	98,20
NAMÍBIA	- 1,61	- 3,20	- 4,81	- 1,06	4,83	3,78	1,58	9,50	11,08
NIGER	- 10,77	28,06	17,29	6,16	98,22	104,38	13,22	36,16	49,38
RUANDA	- 10,39	37,80	27,42	- 2,14	17,13	14,99	19,07	27,34	46,41
SZENEGÁL	- 27,42	- 0,02	- 27,44	- 2,86	26,10	23,24	7,79	19,83	27,62
SEYCHELLE-SZIGETEK		4,00	4,00	0,23	0,85	1,08	0,23	0,53	0,76
SIERRA LEONE	- 12,56	5,90	- 6,66	5,51	29,53	35,04	6,07	37,06	43,12
SZOMÁLIA	- 1,87	53,87	52,00	- 0,73	55,06	54,32	4,43	30,33	34,75
SÃO TOMÉ ÉS PRÍNCIPE				- 0,46	3,73	3,27	0,46	1,87	2,32
SZUDÁN	- 2,09	16,89	14,79	- 3,76	39,21	35,45	101,68	39,36	141,04
SZVÁZIFÖLD	- 2,24	1,40	- 0,84	- 0,69	4,74	4,05	3,64	2,94	6,59
TANZÁNIA	- 9,87	88,71	78,84	- 2,85	133,67	130,82	46,81	54,58	101,39
TOGO	- 2,70	- 9,50	- 12,21	5,00	0,32	5,32	6,15	0,29	6,45
UGANDA	- 7,64	40,48	32,84	- 5,09	126,83	121,73	54,65	47,69	102,34
NIGÉRIA	- 8,36	42,99	34,64	15,40	50,96	66,36	23,86	57,23	81,09
ZAMBIA	- 9,42	104,97	95,55	11,00	45,81	56,81	11,77	64,90	76,68
ZIMBABWE	- 8,97		- 8,97	2,33	5,59	7,91	21,31	4,34	25,64
KONGÓI DEMOKRATIKUS KÖZTÁRSASÁG	- 10,41	156,18	145,77	- 7,75	80,04	72,29	19,64	83,10	102,73
* AFRIKA ÖSSZESEN	- 364,31	1 662,41	1 298,10	63,26	1 578,62	1 641,87	642,39	1 222,46	1 864,85
ANTIGUA ÉS BARBUDA				0,05	4,44	4,49	0,12	1,11	1,23
BARBADOS	- 0,00		- 0,00	2,95	1,35	4,30	0,90	1,30	2,21

(millió EUR)

	Határozatok			Célhoz kötött pénzeszközök			Kifizetések		
	Lome	Cotonou	Összesen	Lome	Cotonou	Összesen	Lome	Cotonou	Összesen
BELIZE	- 0,01		- 0,01	- 0,06	2,90	2,84	- 0,09	0,88	0,80
BAHAMA-SZIGETEK	- 0,01	7,43	7,42	- 0,01	- 0,00	- 0,01		0,03	0,03
DOMINIKAI KÖZTÁRSASÁG	- 7,55	104,11	96,56	5,81	60,39	66,20	19,92	7,00	26,91
DOMINIKAI KÖZÖSSÉG	0,14	0,30	0,44	0,57	0,16	0,73	7,98	0,09	8,07
GRENADA	0,01	6,70	6,71	0,06	0,18	0,24	0,13	0,14	0,27
GUYANA (ÁLLAM)	- 0,47	0,91	0,45	1,21	2,05	3,26	6,93	7,42	14,35
HAITI	- 0,50	22,96	22,46	11,18	46,31	57,49	7,72	44,33	52,05
JAMAICA	- 0,21	2,19	1,98	0,20	15,20	15,40	32,16	2,15	34,31
SAINT KITTS ÉS NEVIS					2,76	2,76	1,67	0,27	1,94
SAINT LUCIA	0,34	—	0,34	- 0,01	0,02	0,01	0,13	0,07	0,20
SURINAME	- 1,61	3,39	1,78	10,25	36,14	46,38	0,28	1,33	1,61
SAINT VINCENT ÉS GRENADINE-SZIGETEK	- 0,04	—	- 0,04	- 0,01	4,40	4,39	0,19	0,47	0,65
TRINIDAD ÉS TOBAGO	—	25,53	25,53	0,52	1,75	2,27	1,26	0,71	1,97
* KARIB-SZIGETEK ÖSSZESEN	- 9,91	173,52	163,61	32,71	178,04	210,76	79,28	67,31	146,59
FIDZSI-SZIGETEK	- 0,31	0,92	0,62	- 0,68	0,28	- 0,40	3,95	0,23	4,18
KIRIBATI	- 0,91		- 0,91	- 0,61	7,94	7,33	1,54	0,90	2,44
PÁPUA ÚJ-GUINEA	- 4,41	1,00	- 3,41	3,98	9,41	13,39	11,19	4,42	15,60
SALAMON-SZIGETEK	- 2,75	1,66	- 1,09	0,78	2,09	2,87	14,87	0,71	15,58
TONGA	- 0,97	0,50	- 0,47	- 0,36	0,55	0,19	- 0,07	0,78	0,70
TUVALU	- 0,00		- 0,00	- 0,00	1,11	1,11		0,20	0,20
VANUATU	- 0,07	2,32	2,26	0,21	3,70	3,91	1,06	4,03	5,09
SZAMOA		0,27	0,27	0,94	3,75	4,70	0,53	2,39	2,92
NIUE					0,23	0,23		0,12	0,12
COOK-SZIGETEK					0,91	0,91		0,70	0,70
MIKRONÉZIA					0,09	0,09		0,06	0,06
MARSHALL-SZIGETEK		0,50	0,50		0,04	0,04		0,03	0,03
NAURU					0,02	0,02		0,02	0,02
PALAU					0,02	0,02		0,02	0,02

(millió EUR)

	Határozatok			Célhoz kötött pénzeszközök			Kifizetések		
	Lome	Cotonou	Összesen	Lome	Cotonou	Összesen	Lome	Cotonou	Összesen
KELET-TIMOR									
* CSENDES-ÓCEÁNI SZIGETEK ÖSSZESEN	- 9,42	7,17	- 2,24	4,26	30,15	34,41	33,07	14,60	47,67
NYUGAT-AFRIKAI RÉGIÓ	- 8,16	117,50	109,34	7,78	23,97	31,76	14,35	7,49	21,84
KÖZÉP-AFRIKAI RÉGIÓ	- 0,71	13,54	12,83	- 0,33	9,90	9,57	15,93	3,06	18,99
KELET-AFRIKAI RÉGIÓ	- 4,31		- 4,31	20,49		20,49	30,15		30,15
DÉL-AFRIKAI RÉGIÓ	- 0,46		- 0,46	8,90		8,90	10,77		10,77
AZ INDAI ÓCEÁN TÉRSÉGE	- 0,97		- 0,97	- 0,02		- 0,02	1,68		1,68
A KARIB-SZIGETEK TÉRSÉGE	- 1,10	48,37	47,28	- 0,28	20,07	19,79	5,01	6,38	11,39
A CSENDES-ÓCEÁNI SZIGETEK TÉRSÉGE	- 0,22	3,15	2,92	- 0,11	2,95	2,84	3,36	4,59	7,95
MULTIREGIONÁLIS (PALOP)		5,50	5,50	- 0,38	1,23	0,85	1,63	0,06	1,69
AKCS-N BELÜLI KÖLTSÉGVETÉS	- 4,90		- 4,90	37,84		37,84	43,22		43,22
AKCS REGIONÁLIS EGYÜTTMŰKÖDÉS	- 52,36	931,09	878,73	- 14,55	779,25	764,70	14,59	361,63	376,22
ESA RÉGIÓ (KELET- ÉS DÉL-AFRIKA)		9,92	9,92		59,12	59,12		20,93	20,93
SADC RÉGIÓ (DÉL-AFRIKAI FEJLESZTÉSI KÖZÖSSÉG)		15,60	15,60		20,98	20,98		4,27	4,27
* AKCS REGIONÁLIS EGYÜTTMŰKÖDÉS ÖSSZESEN	- 73,19	1 144,66	1 071,47	59,34	917,47	976,82	140,69	408,40	549,09
ÖSSZES AKCS-ORSZÁG	- 5,19	5,70	0,52	- 2,45	38,81	36,35	1,23	31,36	32,59
IGAZGATÁSI ÉS PÉNZÜGYI KÖLTSÉGEK	- 1,91	117,87	115,96	- 0,09	89,11	89,02	0,67	84,56	85,23
* AKCS ÖSSZESEN	- 463,92	3 111,34	2 647,42	157,04	2 832,20	2 989,23	897,33	1 828,68	2 726,01
MAYOTTE	- 0,10	3,62	3,52		0,09	0,09	0,22	0,01	0,23
ÚJ-KALEDÓNIA	- 0,03		- 0,03	1,07		1,07	1,20	4,12	5,32
FRANCIA POLINÉZIA	- 0,12		- 0,12	- 0,12	8,29	8,17		2,18	2,18
SAINT-PIERRE ÉS MIQUELON	- 0,12	12,81	12,69		12,75	12,75		6,05	6,05
FRANCIA DÉLI TERÜLETEK									
WALLIS ÉS FUTUNA	- 1,06		- 1,06	- 0,29		- 0,29	0,07	0,27	0,34
SEGÉLYTARTALÉK NEMZ. PROGR. FRANCIA TOT	- 0,09		- 0,09						
* FRANCIA TOT ÖSSZESEN	- 1,53	16,43	14,91	0,66	21,12	21,78	1,49	12,63	14,12
ARUBA	- 0,32	0,17	- 0,14		6,97	6,97	0,01	0,81	0,82
HOLLAND ANTILLÁK	- 1,49	- 2,17	- 3,66	0,42	0,96	1,38	1,38	4,43	5,81
* HOLLAND TOT ÖSSZESEN	- 1,81	- 2,00	- 3,80	0,42	7,93	8,35	1,39	5,24	6,63

(millió EUR)

	Határozatok			Célhoz kötött pénzeszközök			Kifizetések		
	Lome	Cotonou	Összesen	Lome	Cotonou	Összesen	Lome	Cotonou	Összesen
ANGUILLA		8,29	8,29	- 0,18	8,29	8,11		3,50	3,50
BRIT ANTARKTISZI TERÜLET									
BRIT INDIAI-ÓCEÁNI TERÜLET									
KAJMÁN-SZIGETEK		3,70	3,70						
FALKLAND-SZIGETEK		3,05	3,05						
MONTSERRAT	- 0,27	11,00	10,73	- 0,02	15,48	15,46	0,07	4,95	5,03
PITCAIRN-SZIGETEK									
SAINT KITTS ÉS NEVIS									
SZENT ILONA		15,59	15,59		15,47	15,47		4,01	4,01
SAINT VINCENT ÉS GRENADINE-SZIGETEK									
TURKS- ÉS CAICOS-SZIGETEK	- 0,00	10,64	10,64		10,52	10,52			
VANUATU									
BRIT VIRGIN-SZIGETEK									
* BRIT TOT ÖSSZESEN	- 0,27	52,26	51,99	- 0,20	49,75	49,55	0,07	12,47	12,54
FRANCIA TOT REGIONÁLIS EGYÜTTMŰKÖDÉS	- 0,03		- 0,03				0,71		0,71
HOLLAND TOT REGIONÁLIS EGYÜTTMŰKÖDÉS									
BRIT TOT REGIONÁLIS EGYÜTTMŰKÖDÉS									
TOT REGIONÁLIS EGYÜTTMŰKÖDÉS	- 0,47	7,32	6,85	- 0,08	3,89	3,81		1,93	1,93
* TOT REGIONÁLIS EGYÜTTMŰKÖDÉS	- 0,50	7,32	6,82	- 0,08	3,89	3,81	0,71	1,93	2,65
TOT ÖSSZESEN		1,35	1,35		- 0,08	- 0,08		- 0,02	- 0,02
* TOT ÖSSZESEN	- 4,11	75,36	71,26	0,81	82,60	83,40	3,67	32,24	35,91
* AKCS + TOT ÖSSZESEN	- 468,03	3 186,70	2 718,67	157,84	2 914,80	3 072,64	901,00	1 860,93	2 761,93

3.5.3. táblázat

A Cotonou-i megállapodás rendelkezései szerint nyújtott segélyek országok és típusok szerinti megoszlása (kumulált, 2006.12.31-én)

(EUR)

Ország	Határozatok				Összesen
	8. EFA			6. és 7. EFA	
	„A” keret		„B” keret	AKCS-n belüli allokáció	
	Makrogazdasági támogatás	Ágazati szakpolitikák	Exportjövedelem-kompenzáció ⁽¹⁾		
BOTSWANA		3 880 000	30 000 000		33 880 000
BURKINA FASO	106 336 914	11 625 799			117 962 713
ETIÓPIA		43 475			43 475
GABON			35 000 000		35 000 000
GHÁNA			40 000 000		40 000 000
BISSAU-GUINEA		35 000 000			35 000 000
MADAGASZKÁR	55 000 000				55 000 000
MAURITÁNIA			45 000 000		45 000 000
MALAWI		35 000 000			35 000 000
MOZAMBIK	142 032 000				142 032 000
NIGER		989 258	54 577 278		55 566 536
JAMAICA	30 000 000				30 000 000
SZVÁZIFÖLD		4 000 000			4 000 000
PÁPUA ÚJ-GUINEA			50 000 000		50 000 000
BELIZE		130 415			130 415
VANUATU		5 275 062			5 275 062
SZAMOA		4 278 145			4 278 145
AKCS-N BELÜL				60 000 000	60 000 000
ÖSSZESEN	333 368 914	100 222 153	254 577 278	60 000 000	748 168 346

(EUR)

Ország	Célhoz kötött pénzeszközök				Összesen
	8. EFA			6. és 7. EFA	
	„A” keret		„B” keret	AKCS-n belüli allokáció	
	Makrogazdasági támogatás	Ágazati szakpolitikák	Exportjövedelem-kompenzáció ⁽¹⁾		
BURKINA FASO	106 336 914	7 925 482			114 262 396
BOTSWANA		23 100	23 644 800		23 667 900
ETIÓPIA		43 475			43 475
GABON			24 632 216		24 632 216
GHÁNA			31 430 917		31 430 917
BISSAU-GUINEA		30 213 240			30 213 240
MADAGASZKÁR	55 000 000				55 000 000
MAURITÁNIA			1 051 049		1 051 049

⁽¹⁾ A korábbi EFA-k fel nem osztott forrásaihoz tartozik a SYSMIN alapok maradványösszege, amelyet az AKCS-EK nagyköveteinek bizottsága a 3/2000 határozatban 410 926 millió EUR összegben állapított meg. Az E410/2001 tanácsi határozat ezeket a forrásokat a nemzeti indikatív keretek (B rész) programozásába foglalja az AKCS-EK partnerségi megállapodás pénzügyi jegyzőkönyvének megfelelően.

(EUR)

Ország	Célhoz kötött pénzeszközök				Összesen
	8. EFA			6. és 7. EFA	
	„A” keret		„B” keret	AKCS-n belüli allokáció	
	Makrogazdasági támogatás	Ágazati szakpolitikák	Exportjövedelem-kompensáció ⁽¹⁾		
MALAWI		28 828 956			28 828 956
MOZAMBIK	142 032 000				142 032 000
NIGER		989 258	37 398 902		38 388 159
JAMAICA	29 144 100				29 144 100
SZVÁZIFÖLD		2 330 594			2 330 594
PÁPUA ÚJ-GUINEA			41 254 914		41 254 914
BELIZE		130 415			130 415
VANUATU		5 015 528			5 015 528
SZAMOA		4 163 575			4 163 575
AKCS-N BELÜL				60 000 000	60 000 000
ÖSSZESEN	332 513 014	79 663 622	159 412 797	60 000 000	631 589 434

(EUR)

Ország	Kifizetések				Összesen
	8. EFA			6. és 7. EFA	
	„A” keret		„B” keret	AKCS-n belüli allokáció	
	Makrogazdasági támogatás	Ágazati szakpolitikák	Exportjövedelem-kompensáció ⁽¹⁾		
BURKINA FASO	105 095 376	3 387 464			108 482 840
BOTSWANA		21 249	16 035 947		16 057 196
ETIÓPIA		43 475			43 475
GABON			7 737 534		7 737 534
GHÁNA			12 370 620,81		12 370 621
BISSAU-GUINEA		16 727 259			16 727 259
MADAGASZKÁR	55 000 000				55 000 000
MALAWI		14 219 433			14 219 433
MOZAMBIK	142 032 000				142 032 000
NIGER		989 258	28 825 417		29 814 675
SZVÁZIFÖLD		1 134 832			1 134 832
PÁPUA ÚJ-GUINEA			9 213 541		9 213 541
BELIZE		130 415			130 415
JAMAICA	25 569 723				25 569 723
VANUATU		4 557 296			4 557 296
SZAMOA		3 144 071			3 144 071
AKCS-N BELÜL				60 000 000	60 000 000
ÖSSZESEN	327 697 099	44 354 752	74 183 060	60 000 000	506 234 911

⁽¹⁾ A korábbi EFA-k fel nem osztott forrásaihoz tartozik a SYSMIN alapok maradványösszege, amelyet az AKCS-EK nagyköveteinek bizottsága a 3/2000 határozatban 410 926 millió EUR összegben állapított meg. Az E410/2001 tanácsi határozat ezeket a forrásokat a nemzeti indikatív keretek (B rész) programozásába foglalja az AKCS-EK partnerségi megállapodás pénzügyi jegyzőkönyvének megfelelően.

3.5.4. táblázat

A Cotonou-i megállapodás rendelkezései szerint közvetlen költségvetési támogatás formájában nyújtott
segélyek országok szerinti megoszlása (kumulált, 2006.12.31-én)

(EUR)

Ország	Határozatok		
	8. EFA		
	„A” keret	„B” keret	Összesen
	Makrogazdasági támogatás	Exportjövedelem-kompensáció ⁽¹⁾	
BURKINA FASO	117 962 713		117 962 713
MADAGASZKÁR	55 000 000		55 000 000
MOZAMBIK	142 032 000		142 032 000
NIGER		19 577 278	19 577 278
JAMAICA	30 000 000		30 000 000
ÖSSZESEN	344 994 713	19 577 278	364 571 991

(EUR)

Ország	Célhoz kötött pénzeszközök		
	8. EFA		
	„A” keret	„B” keret	Összesen
	Makrogazdasági támogatás	Exportjövedelem-kompensáció ⁽¹⁾	
BURKINA FASO	114 262 396		114 262 396
MADAGASZKÁR	55 000 000		55 000 000
MOZAMBIK	142 032 000		142 032 000
NIGER		19 577 278	19 577 278
JAMAICA	29 144 100		29 144 100
ÖSSZESEN	340 438 496	19 577 278	360 015 774

(EUR)

Ország	Kifizetések		
	8. EFA		
	„A” keret	„B” keret	Összesen
	Makrogazdasági támogatás	Exportjövedelem-kompensáció ⁽¹⁾	
BURKINA FASO	108 482 840		108 482 840
MADAGASZKÁR	55 000 000		55 000 000
MOZAMBIK	142 032 000		142 032 000
NIGER		19 577 278	19 577 278
JAMAICA	25 569 723		25 569 723
ÖSSZESEN	331 084 563	19 577 278	350 661 841

⁽¹⁾ A korábbi EFA-k fel nem osztott forrásaihoz tartozik a SYSMIN alapok maradványösszege, amelyet az AKCS-EK nagyköveteinek bizottsága a 3/2000 határozatban 410 926 millió EUR összegben állapított meg. Az E410/2001 tanácsi határozat ezeket a forrásokat a nemzeti indikatív keretek (B rész) programozásába foglalja az AKCS-EK partnerségi megállapodás pénzügyi jegyzőkönyvének megfelelően.