

A Magyar Nemzeti Bibliográfia CD-ROM már Windows alatt is futtatható

1995 óta jelenik meg CD-ROM-on folyamatosan a Magyar Nemzeti Bibliográfia – Könyvek (MNBK) adatbázis. 1996-tól közös lemezen, de külön adatbázisként ehhez társult a Magyar Nemzeti Bibliográfia – Periodikumok (MNBP). Az 1997/2. számtól a felhasználók már választhattak, hogy DOS vagy Windows operációs rendszer alatt kívánják-e használni az említett adatbázisokat, amelyek változatlanul közös korongon jelentek meg.¹

A DOS alatt mindkét adatbázist továbbra is az Arcanum Databases Kft. (későbbi nevén Arcanum Adatbázis Kft.) által kifejlesztett ARCTIS, Windows alatt pedig friss fejlesztésként a WARCTIS² szöveges visszakereső rendszer kezeli.

1. Az adatbázisok telepítése

A DOS alatti változat telepítése alapértelmezésben a megszokott: `d:/install` c: paranccsal történik. A telepítő program futása közben változatlanul felkínálja a választást az angol és a magyar nyelvű kezelőfelület között, ami később, az adatbázis használata közben az *Opciók/Nyelvváltás* menüpontból bármikor módosítható, valamint felajánlja az MNB kódkészlet billentyűzetre, monitorra, ill. nyomtatóra telepítésének lehetőségét. A program indítása: `c:/nektar`.

A Windows alatti változat telepítése a `setup.exe` paranccsal történik. A telepítő ablak megjelenésekor alaphelyzetben a program telepítésére a `c:/mnb_win.prg` könyvtárat ajánlja fel, ez igény szerint módosítható. A telepítő gombbal való jóváhagyást követően megkezdődik a fájlok másolása, majd a program nyelvének (angol/magyar) kezdő beállítására nyílik lehetőség. Sikeres telepítés után az MNBK és MNBP adatbázisokat az Országos Széchényi Könyvtár programcsoportból lehet indítani.

2. Karakterkészlet

Az adatbázisok a magyar Windows Times New Roman CE karakterkészletét használják. Az az ékezetes karakter, amely ebből hiányzik, alaphelyzetre konvertálva látszik. Ahhoz, hogy minden ékezetes betű megjelenjen, ki kell lépni a prog-

1 Jelen cikk az adatbázisok használatát elsősorban az új típusú Windows alatti kezelőfelület szempontjából tárgyalja, a DOS-os verzióról lásd:

CD-ROM-on a magyar sajtóbibliográfia / Nagy Anikó

In.: Könyv, Könyvtár, Könyvtáros. – ISSN 1216-6804. – 1997. ápr., 26–35. p.

Az MNB SB új kiadványa: „Magyar Nemzeti Bibliográfia. Periodikumok” / M. Nyiri Gyöngyvér

In.: OSZK Híradó. – ISSN 0324-2064. – 40. évf. 1–2. sz. (1997), 5–8. p.

2 A rendszer mind a Windows 3.1 mind a Windows 95 alatti használatot támogatja.

ramból, és a CD-ROM-ról installálni kell a **Times MNB (True Type)** fontot a Windows fonttelepítője segítségével. Ez a font a CD-ROM **winsetup/full_set** nevű könyvtárban található.

Ezt követően a CD-ROM **winsetup/full_set** könyvtárból a **8522ansi.set** és **ansi2852.set** fájlokkal felül kell írni az abban a könyvtárban található fájlokat, ahová a program telepítésre került.

A CD-ROM **winsetup/full_set/ikb/eng**, ill. **winsetup/full_set/ikb/hun** könyvtárban levő ***.fmt** kiterjesztésű fájlokkal felül kell írni a programkönyvtár **ikb_97_2** alkönyvtára **eng** és **hun** alkönyvtáraiban található fájlait. Az ugyanilyen kiterjesztésű, **winsetup/full_set/mnb/eng**, ill. **winsetup/full_set/mnb/hun** könyvtárakban található fájlokkal pedig a programkönyvtár **mnb_97_2** alkönyvtára **eng** és **hun** alkönyvtáraiban található fájlait.

Végül újra kell indítani a programot.

Az eredeti állapot visszaállításához ugyanezeket a lépéseket kell elvégezni (a másodikra természetesen nincs szükség) a CD-ROM **winsetup/ce_set** könyvtárból kiindulva.

Az így kibővített karakterkészletben sem szerepel az E accent grave ékezzettel (alaphetű jelenik meg), valamint a görög betűk, amelyek feloldott formában találhatóak az indexekben és a tételekben.

3. Az adatbázisok tartalma és rekordjai

Az **MNBK/CD** tartalmazza a Magyarországon 1976–1997 szeptember között megjelent és az Országos Széchényi Könyvtárnak kötelezpéldányként beszoigálatott vagy más forrásból beérkező könyvek és monografikus sorozatok bibliográfiai adatait, a gyűjteményes kiadványok részdokumentumainak vagy azok szerzőinek adatait összesen 149 752 rekordban és 220 000 részdokumentum tételben.

Nem tartoznak a bibliográfia gyűjtőkörébe az alap- és középfokú tankönyvek, a felsőoktatási jegyzetek, a különlenyomatok (kivéve a sorozat keretében megjelenteket), a gyártmányismertető és katalógusok, a szabványok (kivéve a gyűjteményként megjelenteket), a szabadalmi dokumentumok, az efemer kiadványok.

Az **MNBP/CD** tartalmazza a Magyarországon 1986–1997. október között megjelent és kötelezpéldányként beszoigálatott periodikumok bibliográfiai adatait az **IKB – Magyar Periodika Adatbázis** (a későbbiekben alapadatbázis) alapján, amelynek gyűjtőköre nem terjed ki a konferenciák, rendezvények, kiállítások anyagaira és a sorozatokra. Ezen kiadványok adatai az **MNBK** adatbázisban találhatóak meg.

Tartalmi és terjedelmi okokból kizárásra kerültek az alapadatbázis gyűjtőköréből a következő kiadványtípusok is: nem szakosodott cím-, adat- és névtárak, intézményi beszámolók, jelentések, munkatervek, áruismertető, ár- és termékjegyzékek, kiadói katalógusok és tervek, könyvtárak gyarapodási jegyzékei, valamint szakirodalmi tájékoztatók, sajtószemlék, műsor- és programfüzetek (az országok és a nemzetközies kivételével), a felső-, közép- és alsó fokúiskolák híradói, humoros diáklapjai, helyi hirdetési és reklámlapok, nem számozott rejtvényűjságok, propagandakiadványok és az ún. aprónyomtatványok.

Az 1986-ban vagy azt követően indult periodikumok esetében az induló szám alapján történt a feldolgozás, a változó adatok regisztrálása pedig az évenkénti első szám alapján. Az 1986 előtti periodikumokra vonatkozóan az egyes rekordokban

megtalálhatók az indulás adatai, esetenként az előző cím, 1986-tól pedig a változó adatok az évenkénti első szám alapján.

Az adatbázisban három különféle rekordtípus létezik. A *kiadvány rekordok* az időszaki kiadványok bibliográfiai adatait, az ezekhez kapcsolódó besorolási, ill. egyéb kiegészítő adatokat, a *testületi rekordok* a kiadványok közreadó testületeinek jellemző adatait, a *szakcsoport rekordok* a tartalmi feltárást segítő szakcsoportokra vonatkozó adatokat tartalmazzák. Ez az 1997/2. számban összesen 13499 kiadvány rekordot, ezeken kívül 8752 testületi rekordot és 206 szakcsoport rekordot jelent. Ez utóbbiak és a kiadvány rekordok közötti kapcsolatot a rendszer biztosítja.

4. Műveletek

A két adatbázis használata csak annyiban tér el egymástól, amennyiben azt a nyilvántartott dokumentumok típusajáságai megkívták.

4.1. Keresés

A program indítását követően a keresés elvégzésére alkalmas munkaterület, keresőúrlap jelenik meg.

| Keresés | | | |
|--|---|------------------|----------|
| Művelet | (| Index |) Kérdés |
| | | ISSN | |
| and | | Cím, szavas | |
| and | | Cím, teljes | |
| and | | Közreadó | |
| and | | Földrajzi név | |
| and | | Kiadó | |
| and | | Indulási év | |
| and | | Megszűnési év | |
| and | | Tárgyévi tételek | |
| and | | Periodicitás | |
| <div style="text-align: right;">↑ ↓</div> | | | |
| <div style="display: flex; justify-content: space-between; padding: 5px;"> Keres Bezár Mégsem Töröl Index Halmaz Betölt Element Súgó </div> | | | |

Az MNBP keresőúrlapja

A kurzor valamelyik keresősorra állítása után az **Index** gombra kattintva ki nyitható az aktuális index ablak, ahonnan keresőelemek választhatók ki és emelhetők be az úrlapba. Az úrlapon változtatható az indexek „sorrendje”, és a megadott tíz indexen kívül továbbiak is megnyithatók a bármelyik indexsorra kattintva legördülő ablakból.

Keresés

| Művelet | Index | Kérdés |
|---------|------------------|--------|
| | ISBN/ISSN | |
| and | ISBN/ISSN | |
| | Nyelv | |
| and | Tárgykód | |
| | ETO | |
| and | Személynév | |
| | Testületi név | |
| and | Cím, szavas | |
| | Cím, teljes | |
| and | Kiadó | |
| | Földrajzi név | |
| and | Megjelenési év | |
| | Információs adat | |
| and | MNB szám | |
| | Kiadó | |
| and | Földrajzi név | |

Az MNBK indexei

Keresés

| Művelet | Index | Kérdés |
|---------|----------------------|--------|
| | ISSN | |
| and | ISSN | |
| | Cím, szavas | |
| and | Cím, teljes | |
| | Közreadó | |
| and | Földrajzi név | |
| | Kiadó | |
| and | Indulási év | |
| | Megszűnési év | |
| and | Tárgyévi tételek | |
| | Periodicitás | |
| and | ETO | |
| | Személynév | |
| and | MFN | |
| | Testületi név rekord | |
| and | Szakkcsoport rekord | |
| and | Tárgyszó rekord | |

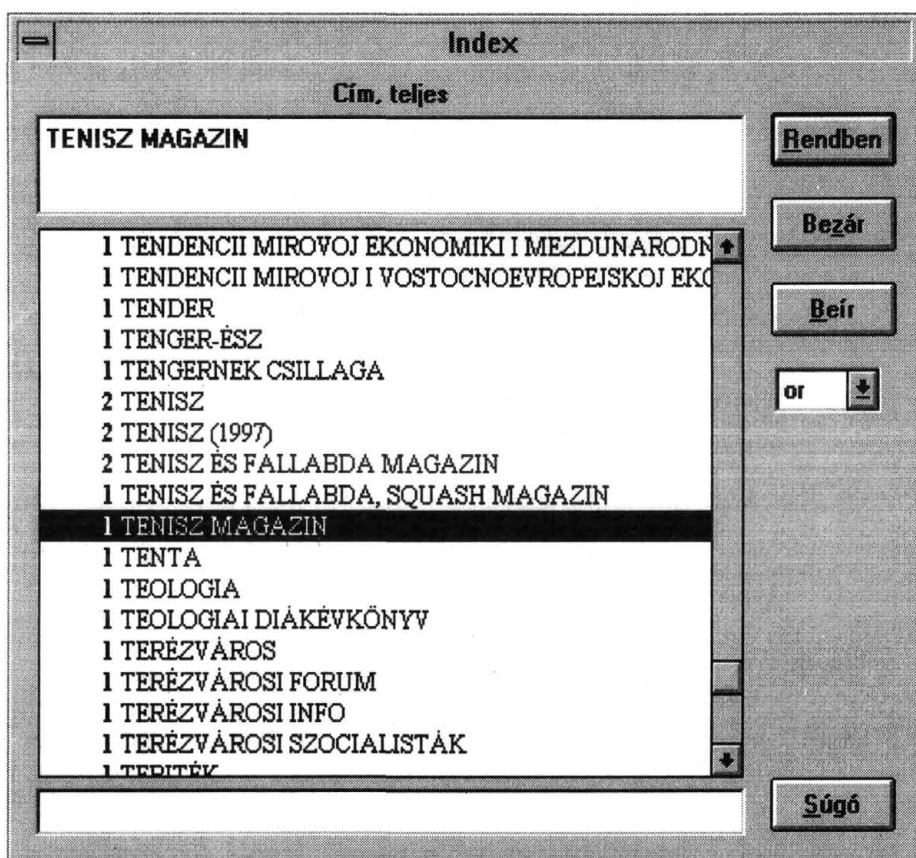
Az MNBP indexei

A mutatótételek képzése és rendezése az előző kiadásokhoz képest nem változott. Az MNBP-ben a **Földrajzi név** index azonban tartalmilag bővült (még az 1997/1. számtól) a megyék 1997-ben érvényes neveivel, amelyeknek bármelyikét kijelölve az adott megye területén megjelent/megjelenő valamennyi időszaki kiadvány tétele megkapható találati halmazként. Szintén az előző számtól bővült az indexek sora ugyanennél az adatbázisnál a **Tárgyévi tételekkel**, az innen vá-

lasztott keresőelemek segítségével egy megadott évben megjelent kiadványok tartalmi halmaza képezhető.

A feltárolt index ablakból több keresőelem is kiválasztható a **Beír** gombbal (ilyenkor a keresőelemek között a párbeszédpanelen beállított logikai kapcsolat fog megjelenni a keresőkérdésben), végül az utolsó kiválasztást a **Rendben** gombbal kell jóváhagyni.

Az index szűkítésére a **Minta megadás ablak** (lent) szolgál. Az új, csonkolást vagy maszkolást tartalmazó mintát itt kell megadni, majd ENTER-t ütve, az index listában csak a megadottnak megfelelő kulcsok fognak szerepelni.



Az MNP egyik index ablaka

Az index ablakok használata nélkül billentyűzetről is be lehet írni a keresőkérdést a keresősorba vagy a parancsmódú keresőablakban az index azonosítója³ és az azt követő egyenlőségjel után zárójelben adható meg a keresőelem, ill. a keresőelemek és a megfelelő operátor. Ha a keresőkérdést a keresőelemek in-

³ Ezeket a keresőúrlapról is elérhető Súgó felsorolja.

dexből való beemelésével szerkesztjük, a keresőúrlap alján a keresőablakban automatikusan megjelenik a keresőkérdés parancsmódú változata is.

A keresőkérdés megfogalmazásakor a csonkolás (*) és/vagy maszkolás (?,!) alkalmazható. A keresőelemekkel (származhatnak azonos, valamint különböző indexekből) összetett keresés a logikai és szótávolsági operátorok segítségével végezhető. A különböző indexekből beemelt kifejezéseket összekapcsoló operátorokat a keresőúrlap bal szélén, az azonos indexből beemeltek összekapcsolókat, mint említettem, az index ablakban lehet beállítani. A keresőkérdés zárójelei a keresőúrlapon szintén megadhatók.

Az MNBP-t használva a kiadvány rekordokból származó index kifejezéseket a testületi és szakcsoport rekordokból származókkal összekapcsolva összetett keresést – az adatbázis szerkezetéből adódóan – változatlanul nem lehet szerkeszteni.

A keresőkérdések elmenthetők az **Elment** gombbal, és a későbbiekben felidézhetők a **Betölt** gombbal.

A keresés indítása után látható a keresés eredménye, amely megőrződik az adatbázisból való következő kilépésig, így bármikor lehetőség van a találati halmaz további szűkítésére.

Találatok

Állapot: Van találat

Eredmény számokban:

| | |
|-------------------------------|------------------|
| Talált rekordok száma: | 4 |
| Találatok száma: | 8 |
| Teljes idő: | 0.770 sec |

| | | |
|----------------------------|------------------|------------------|
| CIM="TENISZ" | 2 rekord, | 0.330 sec |
| OR CIM="TENISZ (199 | 2 rekord, | 0.0 sec |
| OR CIM="TENISZ ÉS F | 3 rekord, | 0.50 sec |
| OR CIM="TENISZ ÉS F | 3 rekord, | 0.50 sec |
| OR CIM="TENISZ MAGA | 4 rekord, | 0.110 sec |

Rendben

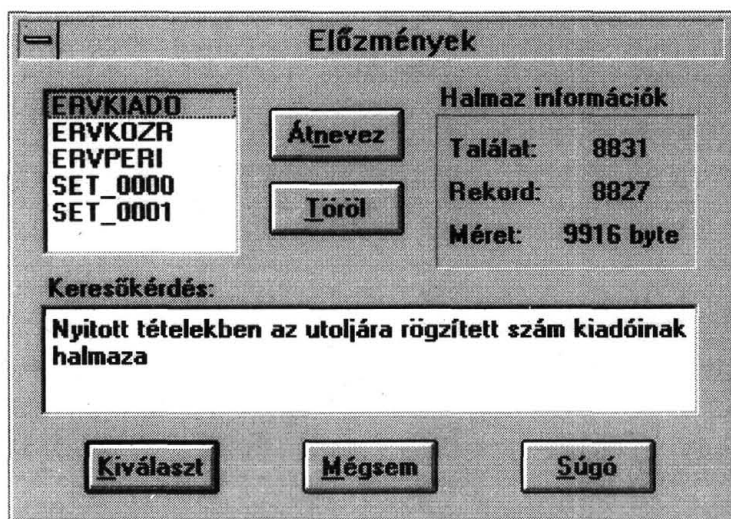
Mégsem

Az MNBP Találatok ablaka

A keresőkérdéshez hasonlóan a találati halmaz is elmenthető. Az előző találati halmazokat a program tárolja és sorszámozza. A keresőúrlap **Halmazok** gombjára kattintás nyomán (vagy *Fájl/Előzmények*) megjelenő dialógus ablakban láthatók a halmazok nevei, a keresőkérdések, amelyekkel a halmazok létrejttek, a találatok száma összesen, illetve rekordok szerint. A listából kiválasztott talá-

lati halmaz átnevezhető, ezzel elmenthető, mert az átnevezett halmaz kilépéskor is megőrződik.

A találati halmazokon további műveletek végezhetőek, ha azokat a parancsmódú keresés ablakba behívjuk.



Az MNBP Előzmények dialógus ablaka

A CD installálásakor az MNBP a felhasználók számára a DOS verzióhoz hasonlóan három elmentett találati halmazt (ERVKIADO, ERVKOZR, ERVPERI) is szolgáltat. Ha ezeket a rögzített találati halmazokat és a vonatkozó (Kiadó, Közreadó, Periodicitás) indexből választott keresőelemet (S) operátorral összekapcsoljuk, akkor a kapott találati halmazban csak azoknak az élő kiadványoknak a tételei jelennek meg, amelyekben az adott keresőelem érvényes adat.

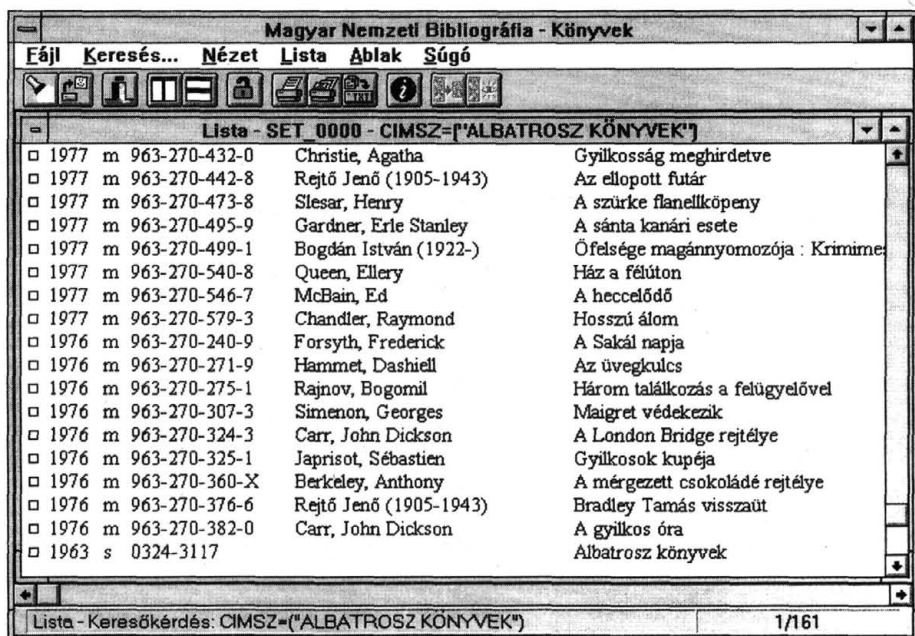
4.2. Megjelenítés

A találati halmazban szereplő rekordokat a rendszer először a **Lista** ablakban jeleníti meg. Az adatbázisokban jelenleg egy-egy lista formátumot definiáltunk. Ez a formátum az **MNBK**-ban tartalmazza a megjelenési évet, a leírás bibliográfiai szintjére utaló kódot (s: sorozatok összefoglaló szintű nyitott vagy zárt leírása; m: egykötetes könyvek monografikus szintű leírása, ill. többkötetes könyvek összefoglaló szintű – nyitott vagy zárt – többlépcsős leírásának közös adatait tartalmazó ún. közös lépcsője; d: többkötetes könyvek összefoglaló szintű – nyitott vagy zárt – többlépcsős leírásának kötet adatait tartalmazó ún. kötetlépcsője), a kiadványazonosítót, a szerzőt, a főcím és a hozzá tartozó alcím egészét, ill. meghatározott karakterpozícióig terjedő részét.

Az MNBP lista formátuma a rekordok típusától függően a következő adattartalommal szolgál: *kiadvány rekord* esetén az ISSN szám, valamint a kiadvány be-

sorolási címe, ennek hiányában főcíme; *testületi rekord* esetén a testület egységsített neve; *szakcsoport rekord* esetén a szakcsoport, valamint a szakcsoport neve.

A rekordokat a sor elején lévő kis kockára kattintva lehet kiválasztani. (Kiválasztás nélkül a rekordok nem jeleníthetők meg az eszközsáv segítségével, mert ilyenkor a megfelelő ikon⁴ inaktív, a menüsorból választva, *Lista/Rekordok megnézése* menüpontot a lista minden rekordja megnézhető kijelölés nélkül is.) A kijelölt rekordokra a lista tovább szűkíthető az eszközsávból, ugyanez az eredmény érhető el a *Lista/Kijelölések/Új lista* menüpontot választva.

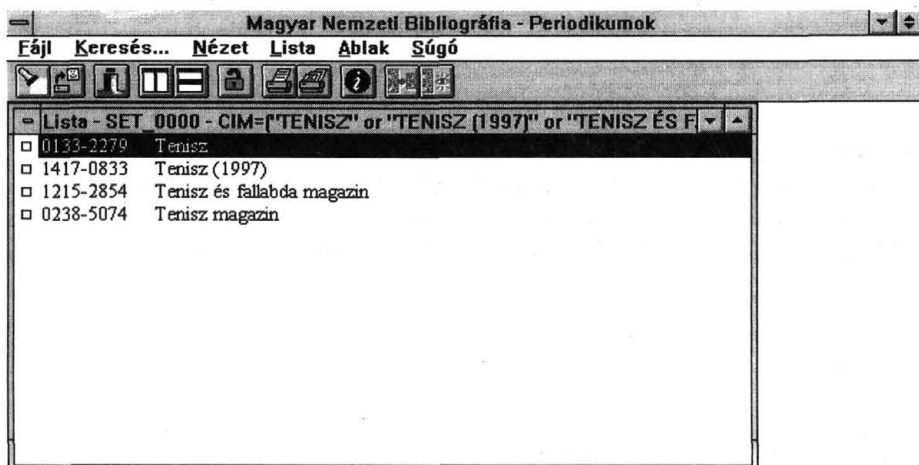


Az MNBK Lista ablaka

A kijelölt rekordok az eszközsáv jobb szélső ikonjával jeleníthetők meg. Kijelölés nélkül a kívánt sorra kétszer rákattintva megtekinthető a rekord.

A kijelölt rekordok különféle elrendezésben (mozaik, lépcsőzetes) a **Rekord ablakokban** jelennek meg, amelyek a megadott formátum szerint mutatják a rekordok adatait.

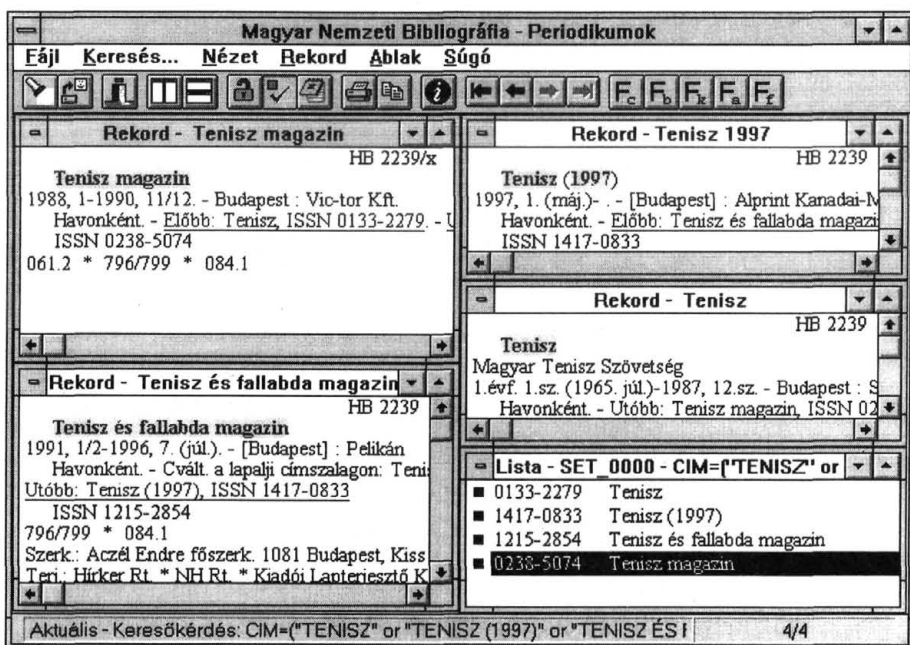
⁴ Az ikonok funkciója nem közvetlenül a piktogram alatt, hanem a munkaterület láblécének bal sarkában íródik ki.



Lista - Keresőkérdés: CIM=("TENISZ" or "TENISZ (1997)" or "TENISZ ÉS FALLA

1/4

Az MNBP Lista ablaka



Az MNBP megnyitott Rekord ablakainak és Lista ablakának mozaik elrendezése

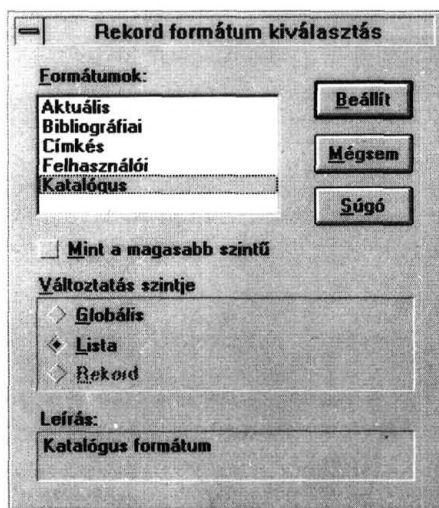
A megjelenítő formátumok adattartalmán a Windows alatti változatban sem változtattunk, csak a formátum neveket pontosítottuk.

A) Az MNBK rekord formátumai:

- **Bibliográfiai formátum** (DOS alatt *BIBL*): a kiadvány szabványos, teljes bibliográfiai leírása.
- **Címkés formátum** (DOS alatt *LABEL*, *MNBH*): a kiadványra legjellemzőbb adatok közlése azok megnevezésével.
- **HUNMARC formátum** (DOS alatt *HUNMARC*): a kiadvány bibliográfiai adatai HUNMARC tartalomjelölőkkel megjelenítve.
- **Felhasználói formátum** (DOS alatt a *CUSTOM formátum* alapján): a felhasználó által egy párbeszédpanel segítségével meghatározott címkés formátum.

B) Az MNBP rekord formátumai:

- **Bibliográfiai formátum** (DOS alatt *BIBL*) – a kiadvány szabványos bibliográfiai leírása az induló, ennek hiányában az elsőként beérkezett szám alapján (csak az 1986-ban vagy azt követően indult kiadványokról jeleníthető meg).
- **Katalógus formátum** (DOS alatt *KATAL*) – a kiadvány legjellemzőbb adatai az elsőként rögzített szám alapján katalóguscédula formában.
- **Címkés formátum** (DOS alatt *LABEL*) – a kiadvány legjellemzőbb adatai magyarázó címkével megjelenítve az utolsóként rögzített szám alapján.
- **Aktuális formátum** (DOS alatt *MNBP*) – a kiadvány legjellemzőbb adatai katalóguscédula formában az utolsóként rögzített szám alapján; a bibliográfiai, ill. besorolási adatok mellett információkat tartalmaz a szerkesztőségre/szerkesztőkre és a terjesztésre vonatkozóan, amennyiben a kiadvány ezeket az adatokat feltünteti.
- **Felhasználói formátum** (DOS alatt *CUSTOM*) – a rögzített adatokat valamennyi feldolgozott évi első szám alapján az adatbázis mezőszám-sorrendjében tartalmazza.



Az MNBP formátumválasztó párbeszédpanele

A keresőkérdés csak akkor szerepel kivilágítva a rekordban az **MNBP**-ben, ha az adatként fel van tüntetve az elsőként, ill. az utolsóként rögzített számban. (Kivéve a Felhasználói formátumot, amely minden rögzített adatot tartalmaz.)

A formátumok közötti váltás az eszközsor választógombjaival, ill. a *Nézet/Rekord formátum kiválasztás* párbeszédpanelén keresztül valósítható meg.

A változtatás az eszközsáv ikonjait használva csak az aktuális rekord ablakot érinti. A párbeszédpanel segítségével azonban a rekord formátumok megváltoztathatók **Globálisan** is, ilyenkor a változtatás minden lista minden rekord ablakát érinti. A változtatás vonatkozhat csak az aktuális listára (**Lista**) vagy csak az aktuális rekord ablakra (**Rekord**).

Az **MNBK**-nál a **Felhasználói formátumot** kiválasztás előtt maga a felhasználó kell, hogy meghatározza a *Nézet/Felhasználói rekord formátum* menüpontra megnyíló párbeszédpanelben.

Felhasználói formátum megadása

Nem megjelenítendő:

- Azonosító
- Terj. adatok
- Tárgykód
- Információs adat
- Nyelvi kód
- Terjedelem
- Számozás
- Sorozat
- Megj.
- Bibliogr.
- Példányszám
- Tárgyi mt.

Megjelenítendő:

- ETO jelzet
- Szerző
- Egys. cím
- Cím
- Kiadás
- Megjelenés
- Tartalom

Rendben Mégsem Súgó

Az MNBK párbeszédpanelre

Amíg a beállítások nem változnak, az **MNBK**-nál a rekord formátumok közül a **Felhasználói formátumot** kijelölve csak ezek az adatok fognak megjelenni a rekord ablakban, de ezek is csak akkor, ha a kiválasztott (címkézett) mezőnek van adattartalma.

Pl. a fentiek szerint kialakított *Felhasználói formátumra*:

Cím: Mátrai tanulmányok 1993 : Mátra Múzeum tanulmánykötete
Megjelenés: Gyöngyös : Mátra Múz., 1993
ETO jelzet: 908.439(234.373.3)
Tartalom: Gál Edit, B.: Az Orczy-család társadalmi és gazdasági fel-
emelkedése a 18. században és a 19. század első felében
// p. 9-26.

Fülöp Lajos (1932–): Gyöngyös és környékének nyelvjárási sajátosságai // p. 27–54.

Horváth László: Kivándorlás az Egyesült Államokba Bonyból 1914-ig // p. 55–88.

Kárpáti László: A gyöngyösi „arnótok” művészeti öröksége // p. 89–118.

Molnár József: A II. világháború gyöngyösi áldozatai // p. 119–141.

Pálosné Nagy Rózsa: A népi vadfogás néhány változata Heves megye déli részén // p. 143–152.

Pető Ernő: A gyöngyösi sajtó 1945–46 // p. 153–165.

4.3. Rekordkapcsolatok

Az MNBK-ban a többkötetes könyvek közös adatai és az egyes kötetekre vonatkozó kötetadatok külön-külön rekordokban szerepelnek. Egy rekord ablakot megnyitva (legyen az akár a közös adatokat, akár a kötetadatokat tartalmazó rekord), a K-val jelölt ikonra kattintva leválogatható az összekapcsolódó rekordok találati halmaza. A kapcsolat a rekordokban rögzített össz ISBN-en keresztül valósul meg.

Ugyanígy külön-külön rekordok tartalmazzák az egyes sorozatok adatait és a sorozatba tartozó kötetekéit. Itt a kapcsolat a sorozati ISSN-en keresztül valósul meg, amennyiben egy rekord ablakot megnyitva (legyen az akár a sorozatra, akár a sorozat egy kötetére vonatkozó rekord) az S-sel jelölt ikonra kattintunk.

A rekordkapcsolatok az MNBP-ben nem ikonok segítségével jeleníthetők meg, hanem a különböző rekord formátumokban az aláhúzott, kézzel kiemelt szövegre kattintva. (A Felhasználói formátumban nincs kiemelés.)

A kiadvány rekordok esetében a rekordot az egyik mező (040) tartalma azonosítja, az előbbi és utóbbi cím rögzítésekor hivatkozási pontként ezt az adatot is felvesszük egy-egy almezőbe az alapadatbázisban, így lehetővé válik a kapcsolatteremtés a címváltozott periodikumok között az MNBP-ben is.

Nemcsak a kiadvány rekordok között teremthetünk kapcsolatot. Egy *testületi rekordban* az aláhúzott, kézzel kiemelt egységesített testületi névre kattintva találati halmazként azokat a kiadvány rekordokat kapjuk, amelyekben az adott testület közreadóként szerepel. Egy *szakcsoport rekordban* pedig a szakcsoportra kattintva juthatunk el mindazokhoz a kiadvány rekordokhoz, amelyekben az adott szakcsoport szerepel.

4.4. Nyomtatás

A rekordok megtekintése után a találati halmazba tartozó rekordok kinyomtathatók. Nyitott lista ablak esetén az adott lista ablak tartalma Lista formátumban, ill. a lista ablakban szereplő rekordok adatai a lista rekordjaira érvényes formátumban – beállítható a fent ismertetett módon -, nyitott rekord ablak esetén az adott rekord ablak tartalma a rá aktuálisan érvényes formátumban nyomtatható.

A nyomtatandó oldalak formátuma a *Fájl/Oldalbeállítás* menüpont segítségével alakítható ki.

| Oldalbeállítás | | | | | | |
|-------------------|---|---|--------|--|--------------|--|
| Dátum | Idő | Kérdés | Halmaz | Sorszám | Összgs tétel | Oldal |
| A válogatás címe: | Abony kiadványai | | | | | <input type="button" value="Rendben"/> |
| Rekord fejléc: | \n\n#c | | | | | <input type="button" value="Mégsem"/> |
| Fejléc: | #m db tétel | | | | | |
| Lábléc: | #p | | | | | |
| Laptörés: | <input type="checkbox"/> Minden rekord új oldalra <input checked="" type="checkbox"/> Nincs laptörés rekordon belül <input type="checkbox"/> Folyamatos nyomtatás | | Margó: | Bal: <input type="text" value="10"/> mm Jobb: <input type="text"/> mm Felül: <input type="text" value="12"/> mm Alul: <input type="text" value="0"/> mm | | |
| Kezdő oldalszám: | <input type="text" value="1"/> | <input checked="" type="checkbox"/> Beállítások megőrzése | | | | <input type="button" value="Súgó"/> |

Az Oldalbeállítás párbeszédpanel

Itt adható meg a válogatás címe, fej- és lábléc szövege, a laptördelés, a margók beállítása. A párbeszédpanel felkínálja a dátum, az idő, a keresőkérdés, a találati halmaz név, a sorszám, az összrekordszám, és az oldalszám beszúrásának lehetőségét is.

A nyomtatás előtt a *Fájl/Nyomtatóbeállítás* menüpontban meghatározható a nyomtató típusa és beállításai.

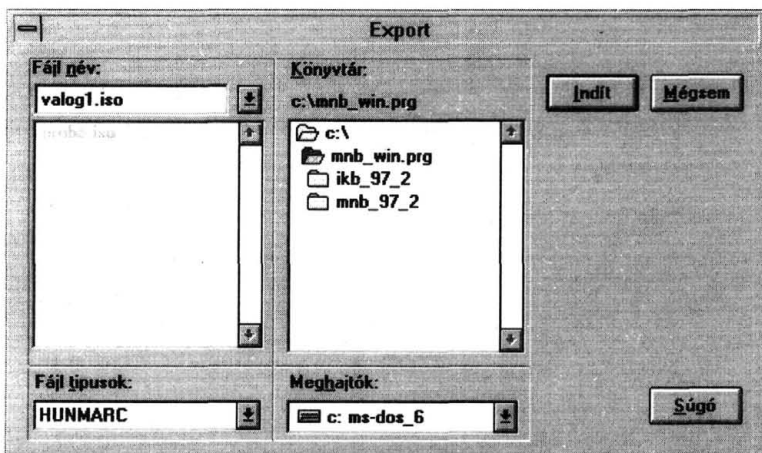
4.5. Rekordok exportja

Csak az MNBK-ban létező funkció, amely lehetővé teszi a lista ablakban felsorolt rekordok adatainak exportálását HUNMARC formátumban. A kimeneti fájl neve és a kimentés helye párbeszédpanelen keresztül adható meg.

4.6. Egyéb „komfort-funkciók”

Az adott lista-, illetve rekord ablak lezárására, rögzítésére szolgál *Lista/Megtart* ill. *Rekord/Megtart* menüpont. A lezárást az ikonok között lakat jelzi. Amennyiben egy ablakot lezártunk, újabb keresésnél, illetve rekord megnézésekor új ablak nyílik, különben nem nyílik új ablak, hanem a már meglévőnek a tartalma változik. Ezzel a funkcióval megvalósítható, hogy egy rekord egyszerre két formátumban is látható legyen.

Az **információs ablak** a lista ablakban megjelenő találati halmazról ad felvilágosítást. Megadja a halmaz nevét, méretét, valamint a keresőkérdést, amelynek eredményeként a halmaz létrejött. Mutatja még, hogy a keresőablakban meg-



Az Export párbeszédpanel

adott keresőkérdésre összesen hány találatot adott, és ezek hány rekordban fordulnak elő.

A *Rekord/Másolás vágólapra* menüpont lehetővé teszi a kapcsolatot más Windows alkalmazásokkal. A rekord ablak tartalmát az aktuális formátumban a vágólapra másolja, ahonnan egy másik alkalmazásba beilleszthető a szöveg.

A *Rekord/Kicsinyít -, Távolít +, ill. Normál méret** menüpontokkal az aktuális ablakban megjelenő szöveg karaktermérete állítható, ez speciális karakterek esetén hasznos lehet.

A *Nézet/Nyelv/English* menüpont átváltja a program nyelvét angolra és az indexeket ékezet nélküli keresésre, *Nézet/Nyelv/Magyar* pedig magyarra és az indexeket ékezetes keresésre.

5. Az MNB/CD fejlesztési tervei

Az MNB Szerkesztőségek elképzelése szerint a bibliográfiai adatbázisok a továbbiakban is közös korongon, évenként kétszer fognak megjelenni egyelőre mindkét operációs rendszer alatt futtathatóan.

Az 1998/2. számtól a CD-re kerül az MNB Sajtórepertórium Szerkesztőségében épített IKER Adatbázis alapján kialakított MNBR⁵ Adatbázis. Az IKB – Magyar Periodika Adatbázishoz hasonlóan MicroISIS-en alapuló IKER Adatbázis 1996-ban jött létre. Előzményei az IKRF forrásadatbázis, amelybe 1989 óta rögzítik a feldolgozott kiadványok lényeges adatait és a reklamációkat, valamint az MNB IKR⁶ füzetek mutatói, ill. az 1992-től szintén számítógépen rögzített törzsanyag. Az IKER Adatbázis, megközelítőleg 1700 kiadvány több mint 60.000 részdokumentumának bibliográfiai leírását tartalmazza. A feldolgozott cikkek visszakereshetők a címek (a feldolgozott kiadványok teljes címe és rövidített címváltozat, ill. a cikksorozatok címei és az anonim cikkek címei), a személynevek (szerzők

⁵ *Az MNBR a kialakítás alatt lévő adatbázis ideiglenes, ún. „munkaelnevezése”.*

⁶ *Magyar Nemzeti Bibliográfia. Időszaki kiadványok repertórium, ISSN 0133-6894.*

Magyar Nemzeti Bibliográfia - Periodikumok

Fájl Keresés... Nézet Rekord Ablak Súgó

Rekord - CD guru
HBQ 8881

CD guru
[19]95, 1- . - Bp. [Budapest] : Új Guru Kft.
Kéthavonként.
ISSN 1218-9502
681.3/5
Szerk.: Berényi Zoltán főszerk. 1085 Budapest, Somogyi B. u. 16. Tel.: 137-0007 * Kiadói levélcím:
1399 Budapest, Pf. 701/765. E-mail: guru@mail.datanet.hu
Terj.: Hírker Rt. * NH Rt.
Az utoljára regisztrált szám/kötet: [19]97, 1.

Rekord - < CD guru >

CD guru : a PC guru multimédiás kísérleti különszáma : PC-s játék demók, shareware szoftverek, képek, zenék, egyébek / főszerk. Berényi Zoltán. - [19]95, 1- . - [Budapest] : [Guru], [19]95- . - III. ; 30 cm + CD-ROM mell.
Negyedévenként. - Az induló számban téves ISSN. - Az újság a Guru Kiadó IBM PC alapú DTP rendszerén készült. - Mottó: A Guru itt is legyen veletek! - Főlapja: PC guru, ISSN 1217-6389.
ISSN 1218-9502 = CD guru.
681.3/5

Találati halmaz kijelölése és megnyitása 1/1

A CD guru rekordja Aktuális és Bibliográfiai formátumokban egy képernyőn megjelenítve

és közreműködők, a fordítók kivételével), tárgyszavak, kulcsszavak, ETO jelzetek, testületi nevek, földrajzi nevek, a forrásdokumentum ISSN-száma, megjelenésének éve, a részdokumentum leírását tartalmazó IKR füzet adatai (év, füzetszám) alapján. Az IKER Adatbázisban a találatok megjelenítésére több formátum is szolgál. Az alapformátumban a bibliográfiai leírást követik a mutató adatai: a szerzőségi közlések, maga a tárgyszólánc, végül a cikkben fellelhető életrajzi adatokra való utalás. Ezeket az adatokat és visszakeresési lehetőségeket kívánják szolgáltatni az új, CD-re adaptált adatbázisban is.

M. Nyiri Gyöngyvér