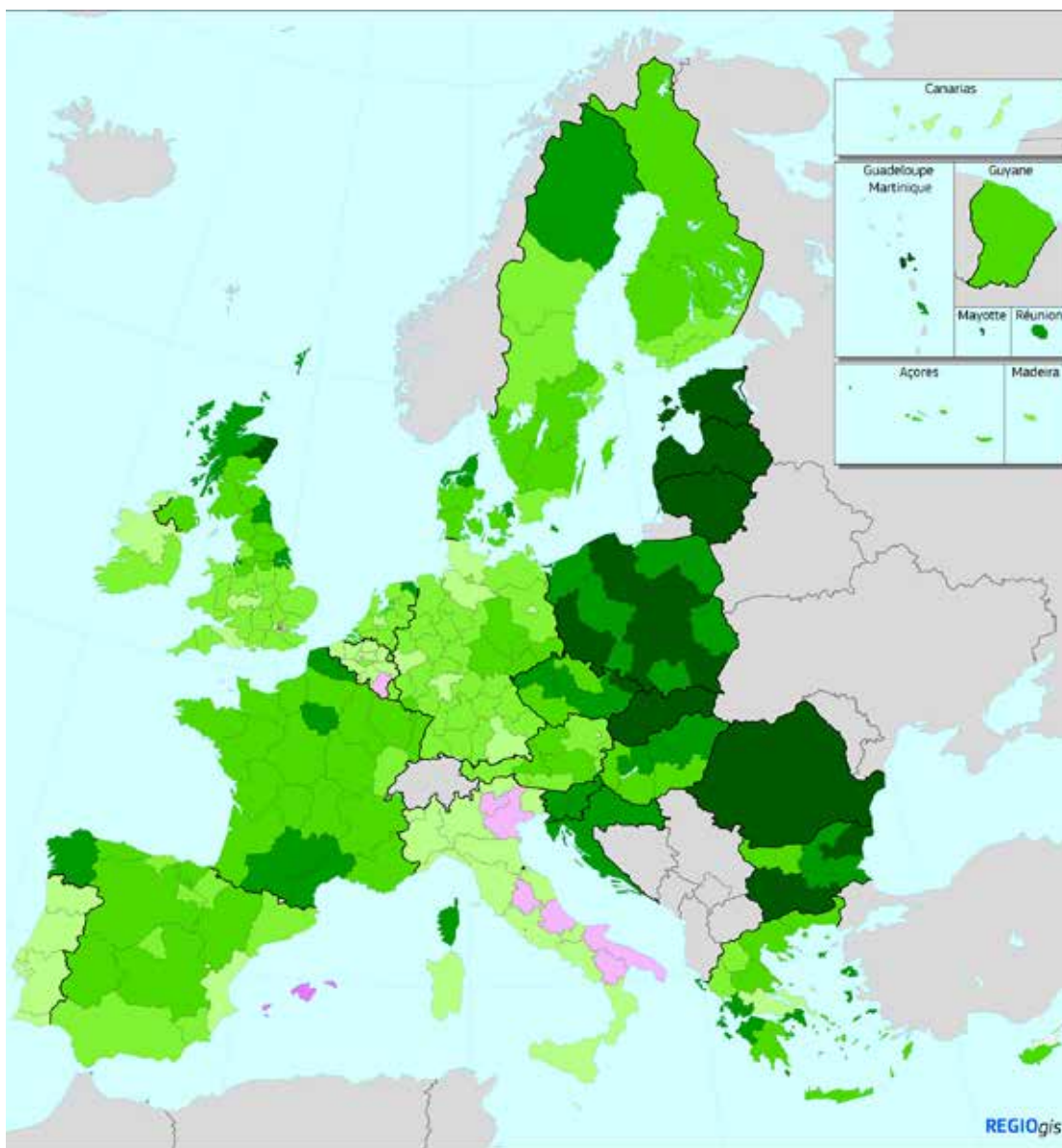


Ismét növekszik a gazdaság az EU régióiban

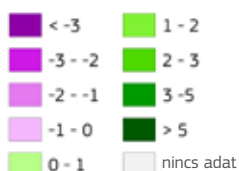
A 2008-as és 2011-es W alakú recessziót követően az EU gazdasága immár megközelítőleg 2%-os növekedést mutat. 2001 és 2008 között gyakorlatilag minden uniós régióban nőtt az egy főre jutó GDP (1. térkép), a növekedési ráta számos EU-13 régióban túllépte az évi 5%-ot. Mind a kevésbé fejlett, mind az átmeneti régiók növekedési aránya meghaladta az átlagot, ami hozzájárult a felzárkózásukhoz. A gazdasági válság következtében az egy főre jutó GDP 2009 és 2015 között

a régiók mintegy 40%-ában csökkent, főként Írországban, Olaszországban, Spanyolországban, Portugáliában és Görögországban. A legtöbb görög régióban a válság hatására az egy főre jutó GDP évente több mint 3%-kal esett (2. térkép). A válság lassította a különbségek csökkenését, számos kevésbé fejlett és átmeneti régióban visszaesés vagy az Unióénál lassabb ütemű növekedés volt tapasztalható, 2015-ben viszont ismét mérséklődni kezdtek a gazdasági különbségek.

1. AZ EGY FŐRE JUTÓ GDP NÖVEKEDÉSE REÁLÉRTÉKEN, 2001–2008



Az előző évhez képest elért átlagos éves változás %-ban kifejezve



EU-28=1,8

Források: Eurostat, a DG REGIO becsült adatai

0 500 km

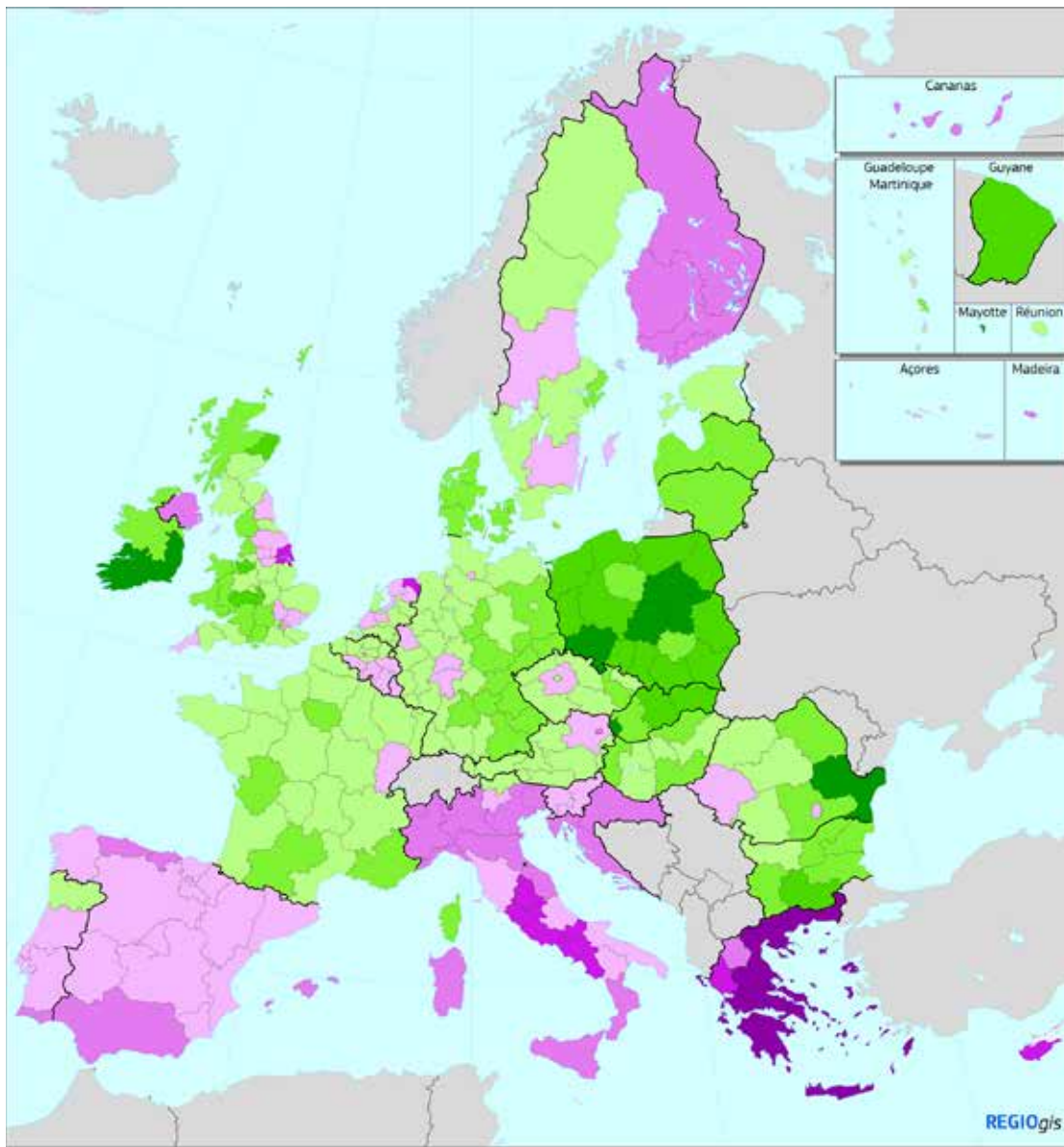
© EuroGeographics Szövetség az adminisztratív határokért

A kohéziós politika a válság által leginkább sújtott tagállamokban csökkentette a programjainak nemzeti társfinanszírozására vonatkozó követelményeket, és ezáltal hozzájárult a növekedést elősegítő állami beruházások fennmaradásához. E beruházások révén az érintett tagállamok megerősítették hosszú távú gazdasági növekedési potenciáljukat és támogatták a gazdaság helyreállítását.

Nemrégiben végzett modellszimulációkból kiderült, hogy a 2007–2013-as kohéziós politikai programok jelentősen növelték a GDP-t az Unió területén, különösen a kohéziós országokban.

A politikának köszönhetően a 2004 és 2007 között csatlakozott tagállamok 2015-ben 4%-kal magasabb GDP-t könyvelhettek el. Dél-Európában a kohéziós politika hozzájárult a GDP visszaesésének mérsékléséhez. A kohéziós politika nélkül például a görög GDP 2%-kal, a portugál pedig 1,5%-kal lenne alacsonyabb. A politika legnagyobb mértékben regionális szinten fejttette ki hatását. 2015-ben a kohéziós politikának köszönhetően Magyarország kevésbé fejlett dél-alföldi és dél-dunántúli régiójában a GDP 6,9%-kal és 5,9%-kal, míg Észak-Középső-Bulgáriában 5,4%-kal lett magasabb. ■

2. AZ EGY FŐRE JUTÓ GDP NÖVEKEDÉSE REÁLÉRTÉKEN, 2009–2015



Az előző évhez képest elért átlagos éves változás %-ban kifejezve



EU-28=1,8

Források: Eurostat, a DG REGIO becsült adatai

0 500 km

© EuroGeographics Szövetség az adminisztratív határokért