

# A bővítés sikerre vitele

1999 márciusában az Európai Tanács 213 milliárd EUR értékű összeget irányzott elő a 2000–2006 közötti uniós kohéziós politikának az akkor még 15 tagállam számára, valamint további 22 milliárd EUR értékű összeget az új tagállamok számára a 2004–2006-os időszakra vonatkozóan. A 2000–2006-os időszak kulcsfontosságú eleme az újabb bővítés volt, amelynek során 2004. május 1-jén 10 új tagállam csatlakozott az EU-hoz. Ez a történelmi bővítés az EU lakosságának 20%-os, de a GDP pusztán 5%-os növekedésével járt. A bővítéssel nagyobb eltérések jelentek meg a bevételek és a foglalkoztatás terén. Szinte mindegyik új tagállam teljes mértékben jogosult volt az EU kohéziós politikájának legmagasabb szintű támogatására.

**STRUKTURÁLIS  
ÉS KOHÉZIÓS  
ALAPOK  
KÖLTSÉGVETÉSE  
ÖSSZESEN**

**213 MILLIÁRD EUR**

AZ EU-15 SZÁMÁRA 2000 ÉS 2006 KÖZÖTT

+

**21,7 MILLIÁRD EUR**

A 10 ÚJ TAGÁLLAM SZÁMÁRA 2004 ÉS 2006 KÖZÖTT

**az Unió költségve-  
tésének 1/3-a**

és a teljes uniós GDP 0,4%-a

## A FOGLALKOZTATÁS NÖVEKEDÉSE

**+ 570 000**



munkahelyek a kevésbé fejlett régiókban (1. célkitűzés)

ideértve **160 000** munkahelyet az új tagállamokban

**+ 730 000**

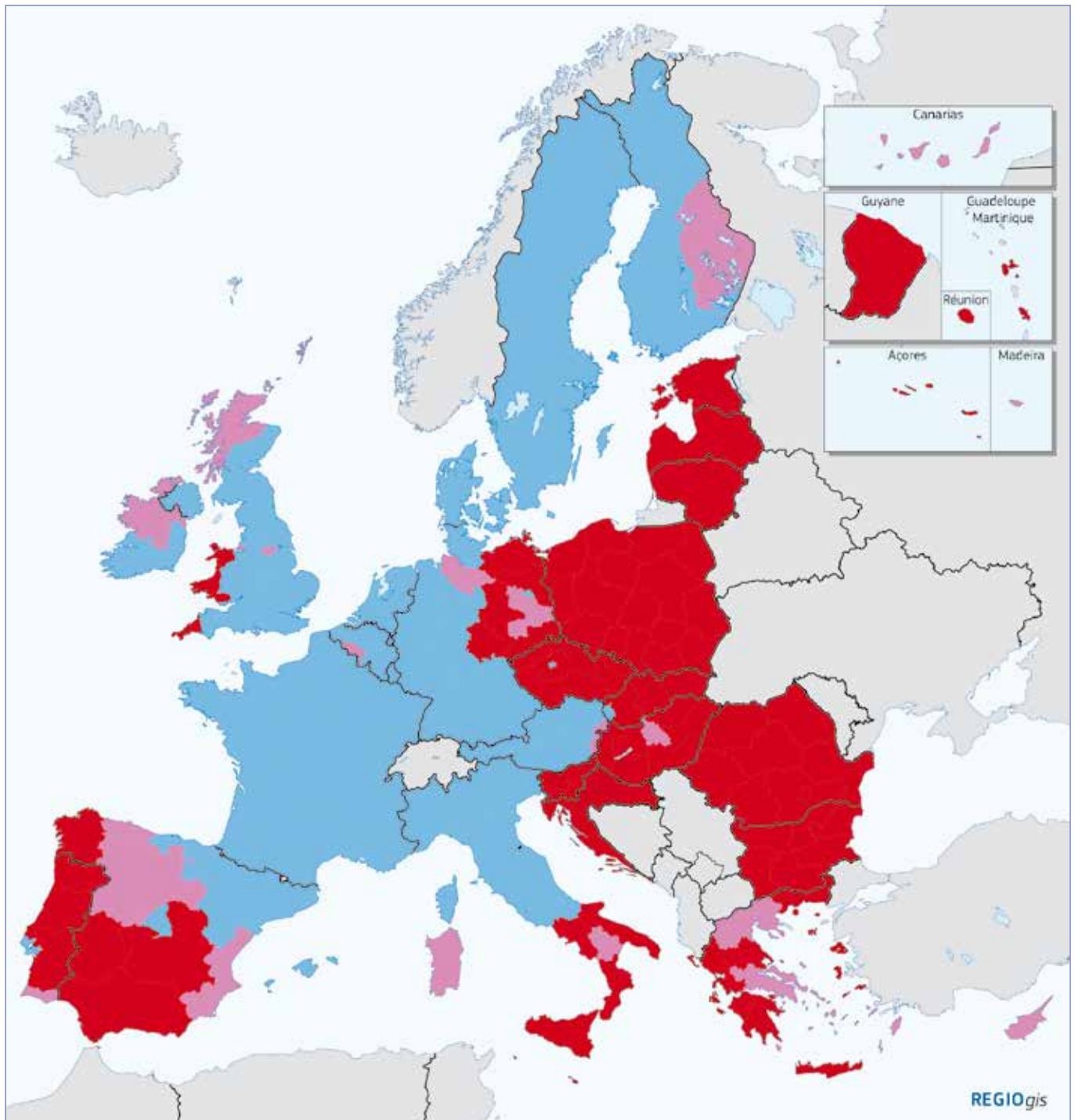
munkahelyek egyéb támogatásra jogosult régiókban (2. célkitűzés)

## FŐ KEDVEZMÉNYEZETT ORSZÁGOK

	<b>Spanyolország</b>	56,3 milliárd EUR
	<b>Németország</b>	29,8 milliárd EUR
	<b>Olaszország</b>	29,6 milliárd EUR
	<b>Görögország</b>	24,9 milliárd EUR
	<b>Portugália</b>	22,8 milliárd EUR
	<b>Egyesült Királyság</b>	16,6 milliárd EUR
	<b>Franciaország</b>	15,7 milliárd EUR



# 2007–2013



- Kevésbé fejlett régiók: a lakosság 35%-a és az alapok 81,5%-a
- Átmeneti támogatás (kivonás)
- Egyéb támogatásra jogosult régiók