

TOPABELLA PARÁDÉ

Heti sportmagazin. Magyarország és a világ sportja számokban.
Profí és amatőr bajnokságok hetente rendszerezett feldolgozása.


I. évfolyam 9. szám

2016. június 16.

2016/09

Ára: 300 Ft

Magyar diadal a labdarúgó EB nyitófordulójában!



Fotó: MTI, Illyés Tibor



LABDARÚGÁS, AUTÓSPOORT



MAGYAR
JÉGKORONG
SZÖVETSÉG



KOSÁRLABDA



MAGYAR
RÖPLABDA
SZÖVETSÉG

TEKE



Tisztelt Olvasó!

Elkezdődött Franciaországban a labdarúgó Európa-bajnokság. 1972 után a magyar válogatott is ott van a kibővített kontinenstornán. A csoportmérkőzések első fordulója már lement. Láttunk minden csapatot és így van összehasonlítási alap. Persze egy mérkőzésből messzemenő következtetéseket levonni nem lehet. A magyar csapatnak sikerült megvernie egy nála előrébb jegyzett - és legyünk őszinték - jobb válogatottat. Ez a diadal, hogy egy jobb csapatot is le tudunk győzni, feltétlenül reményt adhat a jó folytatásra. Óriási esélyünk van, hogy továbbjussunk a csoportból! Ha Izlandot szombaton megverjük, akkor biztosan ott leszünk a nyolcaddöntőben. Szép volt, fiúk! Szép volt, Magyarország! És újból Franciaország! A férfi kézilabdázók Szerbia ellen csaptak össze egy párosmérkőzésen. A tét: a győztes kijut a világbajnokságra, amely Franciaországban lesz. Az olimpiáról sajnos lemaradtak a fiúk, de miközben e sorok íródnak, már tény: mindkét alkalommal győztünk a szerbek ellen, így kijutottunk! Az újsághoz jó szórakozást kívánok!

Üdvözlettel: Szabó Attila

Tartalomjegyzék

Labdarúgás	3-8
Kézilabda	8-28
Kosárlabda	28-36
Vízilabda	36
Jégkorong	36-42
Röplabda	42-47
Asztalitenisz	48-52
Floorball	52-56
Gyeplabda	57
Teke	57-59
Strandkézilabda	59-60
Autósport	60



Köszönjük, hogy lapunkat választotta! A következő szám 2016. június 23.-án fog megjelenni.

Figyelem!

A mérkőzések helyszíne és időpontja változhat!

Kérem kísérje figyelemmel kedvenc sportága vagy klubja honlapját!



IMPRESSZUM

Tabellaparadé - hetente megjelenő sportmagazin.

Kiadó és szerkesztő: Szabó Attila egyéni vállalkozó

Elérhetőségek: 3571 Alsózsolca, Szabadság út 20. E-mail: tabellaparade@gmail.hu Telefon: 06-20-4915-843

Terjesztő: www.dimag.hu



2016. június 16. 2016/09 szám I. évfolyam 9. szám (9. szám)

Labdarúgás - férfiak

Európa-bajnokság



XV. Labdarúgó Európa-bajnokság (Franciaország 2016. 06. 10. - 2016. 07. 10.)

Forrás: www.mti.hu; SZA

Csoportbeosztások

A-csoport	B-csoport	C-csoport	D-csoport	E-csoport	F-csoport
Albánia	Anglia	Németország	Horvátország	Belgium	Ausztria
Franciaország	Oroszország	Észak-Írország	Spanyolország	Olaszország	Magyarország
Románia	Szlovákia	Lengyelország	Spanyolország	Írország	Izland
Svájc	Wales	Ukrajna	Törökország	Svédország	Portugália

A-csoport

1. forduló

2016. június 10. péntek 21.00

Franciaország - Románia 2-1 (0-0)

Stade de France, Saint-Denis 75.113 néző Játékvezető: Kassai Viktor (magyar)

Franciaország: Lloris - Sagna, Rami, Koscielny, Evra - Pogba (Martial, 77.), Kanté, Matuidi - Griezmann (Coman, 66.), Giroud, Payet (Sissoko, 92.)

Románia: Tatarusanu - Sapunaru, Chiriches, Grigore, Rat - Stanciu (Chipciu, 72.), Hoban, Pintilii - Popa (Torje, 82.), Andone (Alibec, 61.), Stancu

Gól: Giroud (57.), Payet (89.), illetve Stancu (65.)

Sárga lap: Giroud (69.), illetve Chiriches (32.), Rat (45.), Popa (78.)

Az első nagy lehetőség a negyedik percben a román Stanciu előtt adódott, de néhány meterről Llorist találta el. Az első negyedóra végén Griezmann találta el a kaputát. A franciák voltak tönyben, de gól nem született. Az 57. percben Payet beadásáról a védők lemaradtak, a kaputól hat méterre Tatarusanu csak Giroud-dal tudott ütközni, a labdáról lemaradt, így vezetnek a franciák. A 65. percben tizenegyesből egyenlítették a románok. Stanciu szalamoszott a francia védők között a tizenhatoson belül, amikor Evra teljesen feleslegesen megrúgta. A büntetőt Stancu értékesítette. Egyik csapat sem vállalt különösebb kockázatot, a vereség elkerülése volt inkább a cél mind a két oldalon. A rendes játékidő vége előtt egy perccel Payet ballal a hosszú felsőbe bombázott. A franciák megérdemelték a győzelmet, de csapatjátékukról nem nagyon lehet beszélni. A játékosok inkább az egyéni megoldásokat erőltették. A románoknak a másik két mérkőzés lesz inkább a hozható.

2016. június 11. szombat 15.00

Albánia - Svájc 0-1 (0-1)

Stade Bollaert-Delelis, Lens Agglo 34.000 néző Játékvezető: Carlos Velasco Carballo (spanyol)

Albánia: Berisha - Hysaj, Cana, Mavraj, Agolli - Kukeli, T. Khaka (Kace, 62.), Roshi (Cikalleshi, 74.), Abrashi, Lenjani - Sadiku (Gashi, 82.)

Svájc: Sommer - Lichtsteiner, Schär, Djourou, Rodríguez - Behrami, G. Khaka, Dzemaili (Frei, 76.) - Shaqiri (Fernandes, 88.), Seferovic, Mehmedi (Embolo, 62.)

Gól: Schär (5.)

Sárga lap: Cana (23.), Kace (63.), Kukeli (89.), Mavraj (92.) illetve Schär (14.), Behrami (67.)

Kiálltva: Cana (37.)

Erdekes mérkőzésnek tűnt az albán-svájci mérkőzés, hiszen rengeteg játékos akár a másik csapatban is játszhatott volna. A Khaka testvérek egymás ellen léptek pályára. Az albánok először jutottak ki világeseményre, a svájciak viszont rutinos résztvevőnek számítottak. Az ötödik percben született az egyetlen gól, melyet Schär szerzett fejesből. A svájciak főként játszottak, de az albánok előtt adódott nagyobb helyzet. A 37. percben Albánia megfoghatkozott. Cana elcsúszott a saját tizenhatosa előtt és beleütött a labdába, amiért megkapta a második sárgáját. A szabadrúgást Dzemaili a kapufára rúgta. Svájc többször is eldönthette volna a mérkőzést, de a helyzetek kimaradtak, ami majdnem megbosszulta magát. A lefújás előtt Gashi hagyta ki az utolsó ziccert, így nem sikerült az egyenlítés. Svájc megérdemelt győzelmet aratott. Albániának javulnia kell a pontszerzéshez.



	Összesen							
	M	Gy	D	V	Lg	Kg	Gk	P
1. Franciaország	1	1	0	0	2	-	1	3
2. Svájc	1	1	0	0	1	-	0	1
3. Románia	1	0	0	1	1	-	2	-1
4. Albánia	1	0	0	1	0	-	1	-1
	4	2	0	2	4	-	4	0

Európa-bajnokság 2016 Franciaország Csoportmérkőzések A-csoport				Franciaország	Svájc	Románia	Albánia
1.		Franciaország			VI.19	2-1	VI.15
2.		Svájc		VI.19		VI.15	1-0
3.		Románia		1-2	VI.15		VI.19
4.		Albánia		VI.15	0-1	VI.19	

FIFA
17.
15.
22.
42.

B-csoport

1. forduló

2016. június 11. szombat 18.00

Wales - Szlovákia 2-1 (1-0)

Stade de Bordeaux, Bordeaux 37.831 néző Játékvezető: Kim Thomas Haglund (norvég)

Wales: Ward - Chester, A. Williams, Davies - Gunter, Allen, Edwards (Ledley, 69.), Ramsey (Richards, 88.), Taylor - J. Williams (Robson-Kanu, 71.), Bale

Szlovákia: Kozáčík - Pekarík, Skrtel, Durica, Svento - Mak, Kucka, Hrosovsky (Duda, 60.), Hamsík, Weiss (Stoch, 83.) - Duris (Nemec, 60.)

Gól: Bale (10.), Robson-Kanu (81.), illetve Duda (61.)

Sárga lap: Hrosovsky (31.), Mak (78.), Weiss (80.), Kucka (83.), Skrtel (92.)

Bordeaux-ban Wales és Szlovákia csapott össze. Mivel Anglia és Oroszország van még a csoportban - akik erősebbnek tűnnek - fontos a győzelem mindkét csapatnak. A vesztes nagyon nehéz helyzetbe kerül. Az első óriási helyzet Hamsík előtt adódott a harmadik percben. Hatalmas szóló után a kapus mellett már ellőtte a labdát, de Davies becsúszva menteni tudott a gólvonal előtt. A tizedik percben Bale szabadrúgásból szerzett vezetést Walesnek. A szlovákok aktívabbak voltak, a walesiek inkább védekeztek, de gól nem született. A második félidőben Wales a védekezésre helyezte a hangsúlyt, de az ellentámadásai veszélyesek voltak, eldönthették volna a mérkőzést. A 60. percben Szlovákia cserélt, beállt Duda és egy perc múlva ki is egyenlített. Szlovákia maradt támadásban a vezetést is átvehették volna, de maradt a döntetlen. Mindkét csapat tovább támadott a győzelemért, melyet Wales szerzett meg a 81. percben Robson-Kanu révén. A másik oldalon Nemec kapufája volt veszélyes. A vereséggel Szlovákia nagyon nehéz helyzetbe került, Walesnek megmaradtak a továbbjutási esélyei.



T A B E L L A P A R Á D É
2016. június 11. szombat 21.00

Anglia - Oroszország 1-1 (0-0)

Stade Vélodrome, Marseille 62.343 néző Játékvezető: Nicola Rizzoli (olasz)

Anglia: Hart - Walker, Cahill, Smalling, Rose - Alli, Dier, Rooney (Wilshere, 78.) - Lallana, Kane, Sterling (Milner, 87.)

Oroszország: Akinfejev - Scsenyikov, V. Berezuckij, Ignasevics, Szmolnyikov - Golovin (Sirokov, 77.), Neustädter (Glusakov, 80.) - Kokorin, Satov, Szmolov (Mamajev, 85.) - Dzjuba

Gól: Dier (73.), illetve Berezuckij (92.)

Sárga lap: Cahill (62.), illetve Scsenyikov (72.)

A B-csoport rangadóját Marseille-ben rendezték. Elsősorban a csoportelsőség volt a tét, a papirtorma alapján. Az első félidőben végi fölényben játszott az angol csapat. Gyorsan, látványosan játszottak, az oroszok nem igazából találták a labdát. Az angolok a kapu előtt ugyan rengeteget lőttek kapura, de Akinfejev mindig hátrított. A második félidőben az óriási angol fölény előbb eltűnt, egyenlő erőik küzdelme folyt a pályán. Az oroszok a félidő második harmadában már átvették a mérkőzés irányítását. A 70. percben Rooney lövését Akinfejev óriási szerencséjével a felső lécre tolta. A 73. percben szabadrúgásból Dier megszerezte a vezetést Angliának. A hátralévő időben inkább már csak védekeztek az angolok. Rooney-t a 78. percben lehozta Hodgson. A Manchester United játékosai inkább a védekezésben jeleskedtek, a támadásokban kevesebbszer vette ki a részét. Talán előrébb tolva többször kerülhetett volna helyzetbe. A 92. percben Berezuckij fejesből egyenlített. Az angol csapat az első félidőben az eddigi lejobb iátékot produkálta, de akkor nem sikerült a gólszerzés.



	Összesen								
	M	Gy	D	V	Lg	Kg	Gk	P	
1. Wales	1	1	0	0	2	-	1	1	3
2. Anglia	1	0	1	0	1	-	1	0	1
2. Oroszország	1	0	1	0	1	-	1	0	1
4. Szlovákia	1	0	0	1	1	-	2	-1	0
	4	1	2	1	5	-	5	0	5

Európa-bajnokság 2016 Franciaország Csoportmérkőzések B-csoport				Wales	Anglia	Oroszország	Szlovákia
1.		Wales			VI.16	VI.20	2-1
2.		Anglia		VI.16		1-1	VI.20
3.		Oroszország		VI.20	1-1		VI.15
4.		Szlovákia		1-2	VI.20	VI.15	

FIFA
26.
11.
29.
24.

C-csoport

1. forduló

2016. június 12. vasárnap 18.00

Lengyelország - Észak-Írország 1-0 (0-0)

Stade de Nice, Nice 33.742 néző Játékvezető: Ovidiu Hategan (román)

Lengyelország: Szczesny - Piszczek, Glik, Pazdan, Jedrzejczyk - Blaszczykowski (Grosicki, 80.), Krychowiak, Maczynski (Jodlowiec, 78.), Kapustka (Peszko, 88.) - Milik - Lewandowski

Észak-Írország: McGovern - McLaughlin, Cathcart, Evans, McAuley - McNair (Dallas, a szünetben), Norwood, Davis, Baird (Ward, 76.), Ferguson (Washington, 66.) - Lafferty

Gól: Milik (51.)

Sárga lap: Kapustka (65.), Piszczek (89.), illetve Cathcart (69.)

Észak-Írország tunik a csoport leggyengébb csapatának. A németek kiemelkednek, a második helyet a lengyel és az ukrán garda kuzd majd elorelatathatoan. Az eszakir csapat ellen mindenkinek kötelező a győzelem. A lengyelek a mérkőzés elején beszorították ellenfelüket, az eszakierek csak védekeztek. A pálya felborult, viszont érdekes módon a lengyelek Lewandowskira próbáltak ívelgetni, de fejjátékban az eszakierek jobbak voltak, így a lengyelek ebből helyzetet nem tudtak kialakítani. Amikor laposan játszottak azonnal helyzetbe kerültek, de túl sokat vártak a lövéssel és a szigetlakók mindig odaérték. A szünet után a lengyelek rájöttek, hogy laposan kell játszaniuk és nem lehet dajkálni a labdát, aminek az 51. percben meg is lett az eredménye. Blaszczykowski adta be jobbról a labdát és Milik átvétel után azonnal lőtt és megszerezte a vezetést. A hátrány tudatában néha az eszakierek is megpróbáltak támadni, de igazából helyzetbe nem tudtak kerülni, az utolsó átvételbe már hiba csúszott. A lengyelek jó játékot mutattak be, helyük lenne a tizenhat között. Az eszakierek védekezni, rombolni nagyon tudnak, ezt bebizonyították, de a támadásvezetés nem az erősségük. Inkább csak a pontrúgásokban bízhatnak. Továbbiutási esélyeik nemigen lehetnek.

2016. június 12. vasárnap 21.00

Németország - Ukrajna 2-0 (1-0)

Stade Pierre Mauroy, Lille Métropole 43.035 néző Játékvezető: Martin Atkinson (angol)

Németország: Neuer - Höwedes, Boateng, Mustafi, Hector - Khedira, Kroos - Müller, Özil, Draxler (Schürrle, 78.) - Götze (Schweinsteiger, 90.)

Ukrajna: Pjatov - Fedeckij, Hacseridi, Rakickij, Sevczuk - Szidorcsuk, Sztjepanenko - Jarmalenko, Kovalenko (Zincsenko, 74.), Konopljanka - Zozulja (Szejleznyov, 66.)

Gól: Mustafi (19.), Schweinsteiger (92.)

Sárga lap: Konopljanka (68.)

Lille-ben az egyik legnagyobb esélyes Németország és a továbbjutásért küzdő Ukrajna lépett pályára. A mérkőzés elején a németek domináltak, de az ukránok nem a védekezésre rendezkedtek be. Amikor tehettek bátran támadtak és lövéssel fejezték be a helyzeteiket. A 19. percben Kroos szabadrúgását Mustafi fejelte Pjatov hálójába. Ha Hummels egészséges lett volna Mustafi alighanem csak a kispadon kapott volna helyet. Mindkét oldalon sok helyzet alakult ki, szépen játszottak a csapatok, viszont a védelmek nem voltak túl acélosak. A két kapus azonban bombaformában védett, mindent megfogtak - két kivétellel - amit csak lehetett, vagy ha már ők elsetek, volt egy csapattárs aki kisegítette őket. Schweinsteiger a hosszabításban beállt és eldöntötte a mérkőzést. A német csapat továbbra is a torna egyik favoritja. Ukrajna rendkívül jó játékot mutatott be, mindenképpen ott lenne a helyük a nyolcaddöntőben.



	Összesen								
	M	Gy	D	V	Lg	Kg	Gk	P	
1. Németország	1	1	0	0	2	-	0	2	3
2. Lengyelország	1	1	0	0	1	-	0	1	3
3. Észak-Írország	1	0	0	1	0	-	1	-1	0
4. Ukrajna	1	0	0	1	0	-	2	-2	0
	4	2	0	2	3	-	3	0	6

Európa-bajnokság 2016 Franciaország Csoportmérkőzések C-csoport				Németország	Lengyelország	Észak-Írország	Ukrajna
1.		Németország			VI.16	VI.21	2-0
2.		Lengyelország		VI.16		1-0	VI.21
3.		Észak-Írország		VI.21	0-1		VI.16
4.		Ukrajna		0-2	VI.21	VI.16	

FIFA
4.
27.
25.
19.

D-csoport

1. forduló

2016. június 12. vasárnap 15.00

Törökország - Horvátország 0-1 (0-1)

Parc des Princes, Párizs 42.000 néző Játékvezető: Jonas Eriksson (svéd)

Törökország: Babacan - Gönül, Topal, Balta, Erkin - Tufan, Inan - Özyakup (Sen, a szünetben), Calhanoglu, Tosun (Mor, 69.) - Turan (Yilmaz, 65.)

Horvátország: Subasic - Srna, Corluka, Vida, Strinic - Modric, Badelj, Brozovic, Rakitic (Schildenfeld, 90.), Perisic (Kramaric, 86.) - Mandzukic (Pjaca, 93.)

Gól: Modric (42.)

Sárga lap: Tosun (31.), Balta (48.), Sen (91.) illetve Strinic (80.)

A csoportból a spanyolok kiemelkednek. A másik három csapat között bármi előfordulhat. A mérkőzés Rakitic kapáslövésével kezdődött. A horvátok némi mezőnyfölényt tudtak kialakítani, de gólt nem sikerült szerezni. A törökök helyzete is kimaradt, de a szünet előtt Modric gyönyörű kapáslövésével szerzett vezetést a horvátoknak. A második félidőben is a horvátok voltak támadóbbak, de Perisic többször is nagy helyzetet hagyott ki. Két kapufája még volt a horvátoknak Srna és Perisic révén, a törökök pedig az ellentámadásokban bíztak, de az eredmény már nem változott. A horvátok győzelmükkel nagy lépést tettek a továbbjutás felé, a törökök viszont nehéz helyzetbe kerültek.

T A B E L L A P A R Á D É

2016. június 13. hétfő 15.00

Spanyolország - Csehország 1-0 (0-0)

Stadium de Toulouse, Toulouse 29.400 néző Játékvezető: Szymon Marciniak (lengyel)

Spanyolország: De Gea - Juanfran, Piqué, Sergio Ramos, Jordi Alba - Fabregás (Thiago Alcántara, 70.), Busquets, Iniesta - David Silva, Morata (Aduriz, 62.), Nolito (Pedro, 82.)

Csehország: Cech - Kaderábek, Sivok, Hubník, Limbersky - Darida, Plasil - Gebre Selassie (Sural, 86.), Rosicky (Pavelka, 88.), Krejci - Necid (Lafata, 75.)

Gól: Piqué (87.)

Sárga lap: Limbersky (61.)

Spanyolország, Németország és Franciaország a három legesélyesebb a végső győzelemre. Hétfőn a spanyolok is bemutatkoztak. Ellenfelük Csehország, akik szeretnének továbbjutni a csoportból.

Igazán nekik a törökök és a horvátok ellen kell jól szerepelni. A hispán csapat az első féldőben hozta szokásos labdatartó játékát és óriási mezőnyfölényben játszottak, de helyzetet nem nagyon tudtak kialakítani, amikor pedig sikerült, akkor Cech védett. A második féldőben az óriási spanyol nyomás még nagyobb lett, de a helyzetek továbbra sem akartak jönni. A hajrában viszont jött Piqué, aki Iniesta beadását befejezte a cseh kapuba. A spanyoloktól feltétlenül jobb támadójátékra lesz szükség, ha meg akarják védeni a címüket. A csehek jobbnak tűnnek a törököknél, de a horvátok ellen ez kevés lesz.



		Összesen								
		M	Gy	D	V	Lg	Kg	Gk	P	
1.	Horvátország	1	1	0	0	1	-	0	1	3
1.	Spanyolország	1	1	0	0	1	-	0	1	3
3.	Törökország	1	0	0	1	0	-	1	-1	0
3.	Csehország	1	0	0	1	0	-	1	-1	0
		4	2	0	2	2	-	2	0	6

Európa-bajnokság 2016 Franciaország Csoportmérkőzések D-csoport		Horvátország	Spanyolország	Törökország	Csehország
1.	Horvátország		VI.21	1-0	VI.17
1.	Spanyolország	VI.21		VI.17	1-0
3.	Törökország	0-1	VI.17		VI.21
3.	Csehország	VI.17	0-1	VI.21	

FIFA

27.

6.

18.

30.



E-csoport

1. forduló

2016. június 13. hétfő 18.00

Írország - Svédország 1-1 (0-0)

Stade de France, Saint-Denis 73.419 néző Játékvezető: Milorad Mazic (szerb)

Írország: Randolph - Coleman, O'Shea, Clark, Brady - McCarthy (McGeedy 85.), Whelan, Hendrick - Hoolahan (Keane 78.), - Walters (McClellan 64.), Long

Svédország: Isaksson - Lustig (Johansson 45.), M. Olsson, Granqvist, Lindelöf - S. Larsson, Lewicki (Ekdal 86.), Källström, Forsberg - Berg (Guidetti, 59.), Ibrahimovic

Gól: Hoolahan (48.), illetve Clark (71. öngól)

Sárga lap: McCarthy (43.), Whelan (77.), illetve Lindelöf (61.)

Elviekben a csoportból Olaszország és Belgium kiemelkedik, vagyis az ír-svéd mérkőzésen az életben maradásért játszottak a csapatok. A vesztes nagyon nehéz helyzetbe kerül. A mérkőzést jobban kezdték a svédek. A sárga mezések kezdeményeztek, meddő mezőnyfölényt alakítottak ki. Az írek remekül védekeztek, és az ellentámadásaik veszélyesek voltak, melynek a csúcspontja Hendrick kapufája volt. Szünet után egy remek támadás után Hoolahan révén megszerezték az írek a vezetést. A svédek mezőnyfölénye továbbra is megvolt, de helyzetbe kerülni nem nagyon sikerült. Az ír ellentámadások továbbra is veszélyesek voltak. A 71. percben egy bal oldali beadáshoz szerencsétlenül nyúlt Whelan, így egyenlítették a svédek. Mindkét csapat tudta, hogy a mai napon kell a három pont, győzelemre játszott. Maradt a döntetlen, ami igazából egyik csapatnak sem jó. Aki tovább akar jutni, annak most már bravúrra van szüksége.

2016. június 13. hétfő 21.00

Belgium - Olaszország 0-2 (0-1)

Stade de Lyon, Lyon 55.408 néző Játékvezető: Mark Clattenburg (angol)

Belgium: Courtois - Ciman (Carrasco 75.), Alderweireld, Vermaelen, Vertonghen - Nainggolan (Mertens 62.), Witsel - De Bruyne, Fellaini, Hazard - Lukaku (Origi 73.)

Olaszország: Buffon - Barzagli, Bonucci, Chiellini - Candreva, Parolo, De Rossi (Motta 78.), Giaccherini, Darmian (De Sciglio 59.) - Pelle, Éder (Immobile 75.)

Gól: Giaccherini (32.), Pelle (90+2.)

Sárga lap: Vertonghen (90+2.) illetve Chiellini (65.), Éder (75.), Bonucci (78.), Motta (84.)

Az E-csoport rangadóját hétfőn este játszották Lyonban. Az olaszok mindig az egyik favorit, igaz a végső győzelemre kevés az esélyük, de a döntő vagy az elődöntő meg lehet az azzuriknak. Belgium nagyon sokáig vezette a világranglistát és az egyik titkos(?) esélyesnek van kikiáltva. A mérkőzésen mind a két csapat jól játszott. A belgák ugyan birtokolták a labdát, de helyzetbe kerülni nem tudtak. Az olaszok inkább védekeztek, de próbáltak támadást is vezetni. Mind a két csapat szépen és jól játszott a támadóharmad kivételével, ott elfogyott a tudomány. A 32. percben az olaszok megszerezték a vezetést. A felezővonal tájékáról Bonucci indította a tizenhatoson belül Giaccherinit, aki egy átvétel után azonnal a kapuba rúgta a labdát. Szenzációs gól volt, melynek a lelke a gólpasz volt! A második féldőben a csapatok nagyobb iramban futbaloztak, mindkét oldalon benne volt a játékban a gól, de csak nem akartak jönni. A belgáknál bejött Origi, aki látványosan próbált játszani, de az ollózás helyett valószínűleg egy kis gólnak jobban örültek volna a belgák. A végén az olaszok lekontrázták a vörösöket és ezzel kétfólos győzelmet arattak. Az olaszok játéka pozitív meglepetést volt, minden esélyük megvan a szép szereplésre. A belgáknak a támadások befejezésénél sokkal több kell, mert már a csoportban is bajba kerülhetnek, bár ez nem valószínű.



		Összesen								
		M	Gy	D	V	Lg	Kg	Gk	P	
1.	Olaszország	1	1	0	0	2	-	0	2	3
2.	Írország	1	0	1	0	1	-	1	0	1
2.	Svédország	1	0	1	0	1	-	1	0	1
4.	Belgium	1	0	0	1	0	-	2	-2	0
		4	1	2	1	4	-	4	0	5

Európa-bajnokság 2016 Franciaország Csoportmérkőzések E-csoport		Olaszország	Írország	Svédország	Belgium
1.	Olaszország		VI.22	VI.17	2-0
2.	Írország	VI.22		1-1	VI.18
2.	Svédország	VI.17	1-1		VI.22
4.	Belgium	0-2	VI.18	VI.22	

FIFA

12.

33.

35.

2.



F-csoport

1. forduló

2016. június 14. kedd 18.00

Ausztria - Magyarország 0-2 (0-0)

Stade de Bordeaux, Bordeaux 34.424 néző Játékvezető: Clément Turpin (francia)

Ausztria: Robert Almer - Florian Klein, Aleksandar Dragovic, Martin Hinteregger, Christian Fuchs - Julian Baumgartlinger, David Alaba - Martin Harnik (Alessandro Schöpf, 78.), Zlatko Junuzovic

(Marcel Sabitzer, 59.), Marko Arnautovic - Marc Janko (Rubin Okotie, 65.)

Magyarország: Király Gábor - Fiola Attila, Guzmics Richárd, Lang Ádám, Kádár Tamás - Gera Zoltán, Nagy Ádám - Dzsudzsák Balázs, Kleinheisler László (Stieber Zoltán, 79.), Németh Krisztián (Pintér

Ádám, 89.) - Szalai Ádám (Priskin Tamás, 69.)

Gól: Szalai (62.), Stieber (88.)

Sárga lap: Dragovic (33., 66.) illetve Németh (80.)


Kiálltva: Dragovic (66.)

"Óriási, ahogy a csapat teljesített, megérdemelten nyertünk" - értékelt Bernd Storck az M4 Sportnak a találkozó után, s hozzátette, nagyon jó eredményt értek el egy nagyon jó mérkőzésen. "Nagyon akartunk, ez egy álom, ami valósággá vált" - tette hozzá.

A szövetségi kapitány kifejtette, az elején nehezen jött játékba a magyar csapat, de a második féldőre feljavult a teljesítménye.

"Jól kezdtünk, volt egy kapufánk. Sajnos idegesek voltak a játékosaim, ezért sok labdát veszítettünk el. A bekapott gól után rögtön jött a kiállítás, rossz helyzetbe kerültünk, de felállaltuk a támadást, ebben pedig benne volt, hogy ismét eredményesek lesznek a magyarok. Nem így terveztük a rajtot" - mondta Marcel Koller, az osztrákok svájci szövetségi kapitánya.

Kezdetben Bordeaux-ban Magyarország számára is elkezdődött az Európa-bajnokság: 1972-ben szerepeltünk utójára kontinentszturnán. Az első mérkőzést válogatottunk az osztrákok ellen játszotta. A csoportból Portugália kiemelkedik, Izlandot elviekben meg kellene vernünk, Ausztria ellen jó lenne pontot szerezni. Ez volt a papírforma. Aztán elkezdődött a mérkőzés. Még csak fél perc telt el a találkozóból, amikor Alaba valamivel több mint húsz méterről lövésre szánta el magát. Király lemaradt a labdáról, de a kapufáról kifelé pattant a labda, óriási szerencsénk volt! Elsősorban a sógorok támadtak, ők irányították a mérkőzést, de Kleinheisler és Gera révén mi is lőttünk kapura, igaz túl nagy izgalmat nem okoztak Almer kapusnak. A játék képe nem változott, az osztrákoknál volt többet a labda, de mi is jól játszottunk. A szünet előtt a féldő egyik legnagyobb helyzete Dzsudzsák előtt adódott szép támadás végén, de mellé lőtt a csapatkapitány. A második féldőben tovább folytatódott a küzdelem. A magyarok játékában benne volt a pontszerzés, az osztrákok játékából viszont hiányzott a gól, így egyre inkább kiegyenlítődött a mérkőzés, eltűnt az enyhe mezőnyfölénye a pirosaknak. A 62. percben remek magyar labdaszerzés után Kleinheisler és Szalai összjátéka után utóbbi játékos juttatta a kapuba a labdát. Vezet Magyarország! Ausztria megzavarodott, ami a 66. percben Dragovic kiállításában csúcsosodott ki. Teljesen feleslegesen gyűjtötte be a második sárga lapját. Az osztrákok még próbálkoztak, de egyre inkább hitehagyottá váltak. A magyar csapatnak egyre több helyzete akadt, lezárhatta volna a meccset. Ezt végül a 88. percben Stieber egy kontra után tette meg. Jó labdát kapott, szépen lőtte el a kapus fölött, mellett a labdát. A magyar csapatot feltétlenül megilleti a dicséret, hiszen egy jobb csapat ellen végig partiban volt a játékot illetően és ami a lényeg: meg is tudta verni az ellenfelet. A kapuban Király remekül irányított, magabiztosságot sugárzott a jelenléte és az ellenfél is tisztelte. A védelem is jól helytállt, elsősorban Guzmicsot lehet dicsérni, de a másik három védő is kifejezetten jól játszott. A két védekező középpályás közül az első féldőben Nagy Ádám többször is ragyogóan szerzett labdát, a második féldőben egy picit elfáradni látszott, de a kontinentszturna után biztos, hogy több ajánlatot is fog kapni. Gera inkább a második féldőben villogott, hiába ő az egyik legfiatalabb játékos a válogatottban... Ilyen alázattal, technikai tudással még jó néhány évet nyugodtan eljátszhat. A támadó középpályások közül elsősorban Kleinheisler emelkedett ki. Végig robotolt, fáradhatatlannak tűnt, az első gólnál elévülhetetlen szerepet vállalt. Dzsudzsák is végig robotolt, önnön játékát a csapatjáték oltárán áldozta fel, igazi csapatkapitány volt. Németh játékára sem lehetett panasz. Szalai nagyot küzdött elől, sokszor szabálytalankodott, de hosszú idő után végre gólt tudott szerezni, reméljük, hogy visszatér az önbizalma és megmutatja valódi tudását, amiből most megvillantott valamit. A cserék közül Priskin töltötte a legtöbb időt a pályán, jól mozgott, többször is gólhelyzetbe kerülhetett volna, igazán veszélyesen játszott. Stieber pazar gólt szerzett, ezzel lehet, hogy a kezdőben találja magát. Pintér nem sokat töltött a pályán, de akkor megbízható játékot produkált. Szombaton következik Izland. A most megszerzett három pont akkor értékes igazából, ha legyőzzük az északiakat, hiszen akkor már megvan a továbbjutás. Döntetlen esetén is nagyot lépünk a nyolcaddöntő felé, de az nehezebb ágot jelenthetne a továbbiakban. Vereséget semmiképpen sem szenvedhetünk, mert akkor a most elért győzelem is kevés lehet a csoport harmadik helyére



Fotók: Illyés Tibor MTI

T A B E L L A P A R Á D É

2016. június 14. kedd 21.00

Portugália - Izland 1-1 (1-0)

Stade Geoffroy Guichard, Saint-Etienne 38.742 néző Játékezőtő: Cüneyt Çakir (török)

Portugália: Patrício - Vieirinha, R. Carvalho, Pepe, Guerreiro - J. Mário (Quaresma, 76.), Danilo, A. Gomes (Éder, 84.), - Moutinho (Sanchez, 71.) - C. Ronaldo, Nani

Izland: Haldórsson - Svarsson, R. Sigurdsson, Árnason, Skúlason - Gunnarsson, G. Sigurdsson - Gudmundsson (E. Bjarnason, 90.), B. Bjarnason - Síghórsson (Finnbogason, 82.), Bödvarsson

Gól: Nani (31.), illetve Bjarnason (50.)

Sárga lap: Bjarnason (55.), Finnbogason (94.)

A csoport favoritja Portugália az egyik újoncra Izlandra támaszkodott az első forduló zárómeccsén. A portugaiok birtokoltak többet a labdát, támadtak, de nagy nevezetesen roinyuk ellenére sem tudtak kialakítani. Izland hősiesen védekezett. Az első gólhelyzet meglepetésre a szigetlakók előtt adódott: G. Sigurdsson kétszer is a portugál kapuba lőtt. Aztán már a portugálok előtt is adódott lehetőség, előbb Nani fejesét védte az izlandi portás, majd Ronaldo rúgott lyukat. A 33. percben André Gomes jobb oldali beadását Nani már a kapuba fejelte. A portugálok továbbra is mezőnyfőként voltak, érett a második gól, de ez a szünetig nem jött meg. A második féldő elején S. Gudmundsson jobbról beadta a labdát B. Bjarnason teljesen egyedül volt szemben a kaputól hat méterre, így egyenlített Izland. Portugália játéka idegessé vált, továbbra is támadásban maradt, de Izland is egyre többször jutott el a portugál kapuig. A 85. percben Ronaldo hat méterről tisztán fejelhetett, de pont a kapus kezébe. Az ellentámadásból viszont majdnem Izland szerzett vezetést, de ez is kimaradt. A három perces hosszabítást Ronaldo szabadrúgásai zárták. Előbb 33 méterről lőtte a sorfalba, de az Finnbogason kezében akadt el. Kilenc métert nyert ezzel a portugál, de az ismétlés újból a sorfalba vágódott. Óriási meglepetésre Izland pontot szerzett Portugália ellen. Szombaton nem lesz könnyű mérkőzése a magyar csapatnak, mert Izland jól védekezik és veszélyesek a támadásai. Mindenesetre a magyar válogatottnak nem nyomja az a teher, hogy Izland ellen csak a győzelem fogadható el.



	Összesen										
	M	Gy	D	V	Lg	Kg	Gk	P			
1. Magyarország	1	1	0	0	2	-	0	2	3		
2. Portugália	1	0	1	0	1	-	1	0	1		
2. Izland	1	0	1	0	1	-	1	0	1		
4. Ausztria	1	0	0	1	0	-	2	-2	0		
	4	1	2	1	4	-	4	0	5		

Európa-bajnokság 2016 Franciaország Csoportmérkőzések F-csoport				Magyarország	Portugália	Izland	Ausztria
1.	Magyarország				VI.22	VI.18	2-0
2.	Portugália			VI.22		1-1	VI.18
2.	Izland			VI.18	1-1		VI.22
4.	Ausztria			0-2	VI.18	VI.22	

FIFA
20.
8.
34.
10.

Kieséses szakasz

	Nyolcadöntő	Negyeddöntő	Elődöntő	Döntő
A2	} VI.25	}	}	}
C2				
D1	} VI.25	} VI.30	}	}
B/E/F3				
B1	} VI.25	} VII.01	} VII.06	}
A/C/D3				
F1	} VI.26	} VII.02	}	} VII.10
E2				
C1	} VI.26	} VII.02	}	}
A/B/F3				
E1	} VI.27	} VII.03	}	}
D2				
A1	} VI.26	} VII.03	}	}
C/D/E3				
B2	} VI.27	}	}	}
F2				

2. forduló

2016. június 15. szerda

B-csoport	Oroszország - Szlovákia	15:00	Stade Pierre Mauroy, Lille Métropole
A-csoport	Románia - Svájc	18:00	Parc des Princes, Párizs
A-csoport	Franciaország - Albánia	21:00	Stade Vélodrome, Marseille

2016. június 16. csütörtök

B-csoport	Anglia - Wales	15:00	Stade Bollaert-Delelis, Lens Agglo
C-csoport	Ukrajna - Észak-Írország	18:00	Stade de Lyon, Lyon
C-csoport	Németország - Lengyelország	21:00	Stade de France, Saint-Denis

2016. június 17. péntek

E-csoport	Olaszország - Svédország	15:00	Stadium de Toulouse, Toulouse
D-csoport	Csehország - Horvátország	18:00	Stade Geoffroy Guichard, Saint-Etienne
D-csoport	Spanyolország - Törökország	21:00	Stade de Nice, Nice

2016. június 18. szombat

E-csoport	Belgium - Írország	15:00	Stade de Bordeaux, Bordeaux
F-csoport	Izland - Magyarország	18:00	Stade Vélodrome, Marseille
F-csoport	Portugália - Ausztria	21:00	Parc des Princes, Párizs

2016. június 19. vasárnap

3. forduló

A-csoport	Svájc - Franciaország	21:00	Stade Pierre Mauroy, Lille Métropole
A-csoport	Románia - Albánia	21:00	Stade de Lyon, Lyon

2016. június 20. hétfő

B-csoport	Szlovákia - Anglia	21:00	Stade Geoffroy Guichard, Saint-Etienne
B-csoport	Oroszország - Wales	21:00	Stadium de Toulouse, Toulouse

2016. június 21. kedd

C-csoport	Észak-Írország - Németország	18:00	Parc des Princes, Párizs
C-csoport	Ukrajna - Lengyelország	18:00	Stade Vélodrome, Marseille
D-csoport	Horvátország - Spanyolország	21:00	Stade de Bordeaux, Bordeaux
D-csoport	Csehország - Törökország	21:00	Stade Bollaert-Delelis, Lens Agglo

T A B E L L A P A R Á D É

2016. június 22. szerda

F-csoport	Izland - Ausztria	18:00	Parc des Princes, Párizs
F-csoport	Magyarország - Portugália	18:00	Stade de Lyon, Lyon
E-csoport	Svédország - Belgium	21:00	Stade de Nice, Nice
E-csoport	Olaszország - Írország	21:00	Stade Pierre Mauroy, Lille Métropole

Labdarúgás - férfiak
Bajnokok Ligája
Döntő



Forrás: www.mti.hu

Döntő

2016. május 28. szombat

Real Madrid (spanyol) - Atletico Madrid (spanyol) 1-1 b. 5-3 (1-0, 1-1, 1-1)

Giuseppe Meazza Stadion; Milánó 71500 néző JátékvezetőK. Mark Clattenburg (angol)

Real Madrid: Keylor Navas - Dani Carvajal (Danilo, 52.), Pepe, Sergio Ramos, Marcelo - Luka Modric, Casemiro, Toni Kroos (Isco, 72.) - Cristiano Ronaldo, Karim Benzema (Lucas Vázquez, 77.), Gareth Bale

Atletico Madrid: Jan Oblak - Juanfran, Stefan Savic, Diego Godín, Filipe Luís (Lucas Hernández, 109.) - Saúl Níguez, Gabi, Augusto Fernández (Yannick Carrasco, a szünetben), Koke (Thomas Partey, 116.) - Fernando Torres, Antoine Griezmann

Gólszerzők: Sergio Ramos (15.), illetve Carrasco (79.)

Sárga lap: Carvajal (11.), Navas (47.), Casemiro (79.), Sergio Ramos (90+3.), Danilo (93.), Pepe (112.), illetve Torres (61.), Gabi (90+3.)


Büntetők: Lucas Vázquez (1-0), Griezmann (1-1), Marcelo (2-1), Gabi (2-2), Bale (3-2), Saúl (3-3), Sergio Ramos (4-3), Juanfran kimarad (4-3), Ronaldo (5-3)



Kézilabda - férfiak
Válogatott

Forrás: www.keziszovetseg.hu

Világbajnoki selejtező



BARTUCZ

László

Csurgói KK

kapus

1991.11.05

Vál: 3/0



FAZEKAS

Nándor

Balatonfüredi
KSE

kapus

1976.10.16



MIKLER

Roland

MVM Veszprém

kapus

1984.09.20

Vál: 147/0



GULYÁS

Péter

MVM Veszprém

jobbszélső

1984.03.04

Vál: 100/203



HARSÁNYI

Gergely

Grundfos

Tatabánya KC

jobbszélső

1981.05.03

Vál: 164/361



IVÁNCSIK

Tamás

Elverum

(norvég)

jobbszélső

1983.04.03



BÓKA

Bendegúz

Balatonfüredi

KSE

balszélső

1993.10.02



IVÁNCSIK

Gergő

MVM Veszprém

balszélső

1981.11.30

Vál: 250/667



CSÁSZÁR

Gábor

Kadetten
Schaffhausen (svájci)

irányító

1984.06.16

Vál: 213/760



LÉKAI


Máté

MVM Veszprém

irányító

1988.06.16

Vál: 89/184



BODÓ

Richárd

Grundfos

Tatabánya KC

balátlövő

1993.03.13

Vál: 13/41



ILYÉS

Ferenc

MOL-Pick

Szeged

balátlövő

1981.12.20

Vál: 208/493



IMAN

JAMALI

IFK Kristianstad

(svéd)

balátlövő

1991.10.11

Vál: 0/0



NAGY

Kornél

Dunkerque HB

(francia)

balátlövő

1986.11.21

Vál: 116/186

T A B E L L A P A R Á D É



BÁNHIDI Bence Balatonfüredi KSE beálló 1995.02.09 Vál: 10/16	SCHUCH Timuzsin MVM Veszprém beálló 1985.06.05 Vál: 122/65	ZUBAI Szabolcs MOL-Pick Szeged beálló 1984.03.31 Vál: 184/289
---	--	--



Xavi
SABATÉ
szövetségi
kapitány
1976.08.15

DEBRE
Viktor
edző
1958.07.04



Szerbia kerete

Kapusok: Darko ARSICS (Metaloplastika), Dragan MARJANAC (Bern Muri, svájci), Tibor IVANISEVIC (RK Borac)

Jobbátlovők: Darko DJUKICS (Besiktas Mogaz HT, török), Strahinja SZTANKOVICS (RK Vojvodina)

Jobbátlovők: Nemanja ZELENOVICS (SC Magdeburg, német), Milos ORBOVICS (RK Vojvodina)

Írányítók: Nemanja MLADENOVICS (Cesson Rennes, francia), Luka MITROVICS (Elverum, norvég)

Beállók: Mijajlo MARSZENICS (RK Vardar Skopje, macedón), Bojan BELJANSZKI (Bregenz, osztrák), Zoran NIKOLICS (RK Vojvodina)

Balátlovők: Zarko SESUM (Frisch Auf! Göppingen, német), Momir RNICS (MT Melsungen, német), Ilija ABUTOVICS (RK Vardar Skopje, macedón), Petar NENADICS (Füchse Berlin, német)

Balszélők: Nemanja ILICS (Fenix Toulouse, francia), Filip MARJANOVICS (RK Vojvodina)

Szövetségi kapitány: Dejan PERICS

VB-selejtező

1. mérkőzés

2016. június 10. péntek

Szerbia - Magyarország 25-26 (8-13)

Kraljevo Játékvezetők: Hansen, Pettersen (norvégok)

Szerbia: Arszics, Marjanac (kapusok), Beljanszki, Djukics 2, N. Ilics 4, Marjanovics, Marszenics 2, Mitrovics, Mladenovics, Nenadics 10 (5), Rnics, Sesum 3, I. Sztankovics 1, Sz. Sztankovics 1, Vejin, Zelenovics 2. Szövetségi kapitány: Dejan Perics

Magyarország: Mikler, Fazekas (kapusok), Ancsin 3, Balogh, Bánhidi 1, Bodó, Császár 2, Gulyás 1, Ilyés 1, Iváncsik G., Iváncsik T. 6 (3), Lékai 4, Nagy K. 3, Nagy L. 4, Schuch, Zubai 1. Szövetségi kapitány: Xavi Sabaté.

Kiállítások: 4 ill. 10 perc Hétméteresek: 7/5 ill. 4/3

Xavi Sabaté: - Mindkét csapatnak gratulálok, különösen Dejan Perics mesternek, mert szerintem az utolsó két évben nagyon jó munkát végzett a szerb válogattal. Nagyon jól játszottunk az első félidőben, tudtunk indítani, sikerült könnyű gólokat szerezni. A második félidőben tíz perc elteltével a kettős emberelőnyét Szerbia kihasználta, Nenadics nagyon jól játszott, irányította a csapatát. Boldogok vagyunk, mert itt nagyon nehéz vendégként győzni. Igazán nehéz mérkőzés vár még ránk Veszprémben.

Dejan Perics: - Tudtuk, hogy nagyon nehéz mérkőzés elé nézünk, mert a magyarok idegenben is győzni akarnak. Gyengén kezdtünk, különösen védekezésben, amikor hátul feljavultunk, onnantól volt esélyünk felzárkózni. A csapatunk nyolc gól hátrányban sem omlott össze, ennek köszönhetjük, hogy tisztas vereséget szenvedtünk, de ez az eredmény nem túl biztató számunkra.

Schuch Timuzsin: - Nagyon izgalmas mérkőzést láthattak a nézők. Kiválóan kezdtünk, a második félidőt ugyanúgy folytattuk, ahol az elsőt abbahagytuk. A meccs képe ott fordulhatott meg, amikor kettős emberhátrányba kerültünk, és a hazaiak három gólt hoztak rajtunk. Kicsit megakadt a támadójátékunk, és ekkor közelebb tudtak kerülni hozzánk. De nagyon örülök, hogy itt, Szerbiában sikerült nyerni, reméljük, Veszprémben is győzünk.

Petar Nenadics: - Hiába dolgoztunk le nyolc gól hátrányt, örülni semmi okunk, mert itthon kaptunk ki. Igaz, a küzdőképességünket legalább megmutattuk, de nagy esélyt szalasztottunk el arra, hogy kijussunk a vb-re.

VB selejtező

2016. június 15. szerda

Magyarország - Szerbia

20.00 Veszprém Aréna; Veszprém Külső Kádártai út



Fotó: www.keziszovetseg.hu





Kézilabda - férfiak Bajnokok Ligája

Forrás: www.keziszovetseg.hu; www.mti.hu

Lebonyolítás: kuparendszerben, egy mérkőzés dönt. A végén Négyes Döntő Kölnben.

Négyes Döntő (Köln)

KS Vive Tauron Kielce (lengyel)
Paris Saint-Germain Handball (francia)
THW Kiel (német)
MVM Veszprém (magyar)

Elődöntő
KS Vive Tauron Kielce (lengyel)
28-26
MVM Veszprém (magyar)
31-28 h.u.

Döntő
KS Vive Tauron Kielce (lengyel)
39-38 b.

3. helyért
Paris Saint-Germain Handball (francia)
THW Kiel (német) } Paris Saint-Germain Handball (francia)
29-27



Kézilabda - férfiak Magyarország - I. osztály K&H Liga



Forrás: www.keziszovetseg.hu

Pontozás: győzelem: 2 pont, döntetlen: 1 pont, vereség: 0 pont

Azonos pontszám esetén: egymás elleni eredmény

Lebonyolítás: alapszakasz és rájátszás

1. Alapszakasz: körmérkőzés oda-vissza (24 mérkőzés). Az MVM Veszprém csapata a rájátszásban csatlakozik a mezőnyhöz.

2. Rájátszás: körmérkőzés oda-vissza.

2.a; Felső-ág: az alapszakasz 1.-5. helyezett csapataihoz csatlakozik az MVM Veszprém. Körmérkőzés oda-vissza (10 mérkőzés). Az addig elért eredmények elvesznek.

2.b; Alsó-ág: az alapszakasz 6.-13. helyezett csapatai. Körmérkőzés oda-vissza (14 mérkőzés). Az addig elért eredmények elvesznek. A csapatok az alapszakaszban elért eredmények alapján bónuszpontokat kapnak. Bónuszpontok: 6. hely - 11 pont, 7. hely - 10 pont, 8. hely - 8 pont, 9. hely - 7 pont, 10. hely - 5 pont, 11. hely - 4 pont, 12. hely - 2 pont, 13. hely - 1 pont.

Kiesés, feljutás: döntés később.

Alapszakasz végeredménye

	Összesen								Otthon								Idegenben								
	M	Gy	D	V	Lg	Kg	Gk	P	M	Gy	D	V	Lg	Kg	Gk	P	M	Gy	D	V	Lg	Kg	Gk	P	
1. MOL-Pick Szeged	24	23	0	1	797	- 596	201	46	1-6	12	12	0	0	407	- 296	111	24	12	11	0	1	390	- 300	90	22
2. Grundfos Tatabánya KC	24	19	2	3	647	- 552	95	40	1-6	12	12	0	0	351	- 273	78	24	12	7	2	3	296	- 279	17	16
3. Balatonfüredi KSE	24	16	2	6	653	- 580	73	34	1-6	12	10	0	2	359	- 298	61	20	12	6	2	4	294	- 282	12	14
4. Csongói KK	24	15	2	7	620	- 583	37	32	1-6	12	9	0	3	320	- 282	38	18	12	6	2	4	300	- 301	-1	14
5. Váci KSE	24	10	2	12	657	- 690	-33	22	1-6	12	6	2	4	335	- 330	5	14	12	4	0	8	322	- 360	-38	8
6. Sport36-Komló	24	9	2	13	567	- 625	-58	20	7-14	12	6	1	5	281	- 286	-5	13	12	3	1	8	286	- 339	-53	7
7. König-Trade Balmazújvárosi KK	24	8	4	12	587	- 607	-20	20	7-14	12	4	4	4	300	- 291	9	12	12	4	0	8	287	- 316	-29	8
8. B.Braun Gyöngyös	24	9	2	13	561	- 577	-16	20	7-14	12	5	1	6	286	- 280	6	11	12	4	1	7	275	- 297	-22	9
9. Orosházi FKSE-LINAMAR	24	6	6	12	572	- 607	-35	18	7-14	12	2	5	5	282	- 295	-13	9	12	4	1	7	290	- 312	-22	9
10. Ceglédi KKSE	24	7	3	14	625	- 671	-46	17	7-14	12	6	1	5	316	- 326	-10	13	12	1	2	9	309	- 345	-36	4
11. Mezőkövesdi KC	24	6	3	15	573	- 615	-42	15	7-14	12	6	1	5	299	- 294	5	13	12	0	2	10	274	- 321	-47	2
12. Eger SBS Eszterházy	24	7	1	16	556	- 636	-80	15	7-14	12	6	0	6	295	- 309	-14	12	12	1	1	10	261	- 327	-66	3
13. PLER-Budapest	24	6	1	17	573	- 649	-76	13	7-14	12	5	0	7	287	- 310	-23	10	12	1	1	10	286	- 339	-53	3
	312	141	30	141	7988	- 7988	0	312		156	89	15	52	4118	- 3870	248	193	156	52	15	89	3870	- 4118	-248	119

Kézilabda - férfiak Magyarország I. osztály NB I - Alapszakasz 2015-16		MOL-Pick Szeged	Grundfos Tatabánya KC	Balatonfüredi KSE	Csongói KK	Váci KSE	Sport36- Komló	König-Trade Balmazújvár.	B.Braun Gyöngyös	Orosházi FKSE	Ceglédi KKSE	Mezőkövesdi KC	Eger SBS Eszterházy	PLER- Budapest
1.	MOL-Pick Szeged		29-23	34-26	33-25	40-29	35-21	38-30	33-24	27-19	32-30	33-23	37-20	36-26
2.	Grundfos Tatabánya KC	27-26		23-21	31-20	39-22	33-21	29-28	25-23	31-23	27-24	27-24	27-19	32-22
3.	Balatonfüredi KSE	28-36	31-27		25-22	35-28	31-25	22-23	26-15	29-27	37-29	33-18	31-23	31-25
4.	Csongói KK	26-28	19-21	29-22		34-29	30-24	25-17	28-27	22-19	29-22	31-26	25-21	22-26
5.	Váci KSE	21-33	27-31	19-28	27-27		29-30	34-30	30-23	32-26	29-29	25-23	29-21	33-29
6.	Sport36-Komló	25-38	17-20	23-24	22-30	26-25		26-23	25-19	23-24	24-21	20-16	25-25	25-21
7.	Balmazújvárosi KK	25-28	24-18	23-24	23-23	28-30	28-28		21-24	26-26	31-25	24-24	22-21	25-20
8.	B.Braun Gyöngyös	26-34	17-22	18-19	27-32	30-21	21-23	19-21		24-21	29-27	21-21	23-22	31-17
9.	Orosházi FKSE-LINAMAR	26-39	21-21	23-23	17-21	24-25	19-25	23-25	22-22		27-27	27-23	28-19	25-25
10.	Ceglédi KKSE	27-37	26-30	24-24	25-27	20-26	26-23	28-26	31-30	27-31		27-26	32-24	23-22
11.	Mezőkövesdi KC	23-25	23-23	19-30	24-26	32-27	35-24	22-19	18-21	21-26	29-25		27-24	26-24
12.	Eger SBS Eszterházy	23-32	23-31	20-28	24-22	21-30	29-22	26-18	19-23	31-26	24-25	25-23		30-29
13.	PLER-Budapest	23-34	22-29	27-25	23-25	31-30	23-20	24-27	19-24	19-22	27-25	28-27	21-22	

2014-15
Osztály

H	
2.	
3.	
5.	
4.	
12.	NB I/B Nyugat
1.	
11.	
7.	
1.	
6.	
9.	
8.	
10.	NB I/B Kelet
1.	

www.pickhandball.hu

www.balatonfuredikc.hu



T A B E L L A P A R Á D É

Góllövőlista

MVM Veszprém



MOL-Pick Szeged



Grundfos Tatabánya KC

Balatonfüredi KSE



Csurgói Kézilabda Klub



Váci Kézilabda SE



12 gólos:					Nagy Máté (66)	Popovic Milan (6)
11 gólos:	Zeitz Christian (20)		Krsmancic Marko (8)			Lendvay Péter (11) Terenyi Zoltán (19)
10 gólos:					Dimitrievski Darko (88)	Vasic Marko (3)
8 gólos:			Mazák Martin (22)			Munkácsi Robin (23)
7 gólos:					Pazin Josip (18)	Császár Ferenc (9)
6 gólos:				Gábori Máté (20)	Gebhardt Ádám (25)	Fekete Dávid (5)
5 gólos:	Rodriguez Jose (25) Terzic Mirsad (30)			Németh Balázs (4) Szilágyi Dávid (10)	Szokán Szabolcs (42)	Tyiskov Mihály (10)
4 gólos:		Fekete Bálint (15) Hegedűs Márk (23)	Törő Szabolcs (19)		Döme Szabolcs (14)	
3 gólos:				Gerdán Tibor (3)	Hanusz Egon (39)	Czene Dávid (17)
2 gólos:		Wyszomirski Piotr (16) Blazevic Alen (21)	Rosta Miklós (3) Vaskó Péter (23)	Törteli Koppány Bence (8)	Tóth Károly Attila (40)	Kökény Tibor (25) Chystabayeu Dzmityry (20)
1 gólos:		Sierra Jose Manuel (1)	Katzirz Dávid (18) Gábor Marcell (39) Dénes János (24)		Herbert Gábor (2) Bartucz László (16)	

Rájátszás Alsó-ág

	Összesen							Otthon							Idegenben										
	M	Gy	D	V	Lg	Kg	Gk	P	M	Gy	D	V	Lg	Kg	Gk	P	M	Gy	D	V	Lg	Kg	Gk	P	
7. König-Trade Balmazújvárosi KK	14	6	3	5	345 - 342	3	25		7	4	2	1	175 - 167	8	10		7	2	1	4	170 - 175	-5	5		
8. Mezőkövesdi KC	14	8	4	2	350 - 333	17	24		7	5	2	0	184 - 166	18	12		7	3	2	2	166 - 167	-1	8		
9. Orosházi FKSE-LINAMAR	14	7	2	5	357 - 349	8	23		7	4	0	3	187 - 183	4	8		7	3	2	2	170 - 166	4	8		
10. B.Braun Gyöngyös	14	6	2	6	371 - 346	25	22		7	4	1	2	186 - 163	23	9		7	2	1	4	185 - 183	2	5		
11. Sport36-Komló	14	4	1	9	349 - 384	-35	20		7	2	1	4	177 - 191	-14	5		7	2	0	5	172 - 193	-21	4		
12. Ceglédi KKSE	14	5	2	7	381 - 379	2	17		7	3	1	3	192 - 183	9	7		7	2	1	4	189 - 196	-7	5		
13. Eger SBS Eszterházy	14	6	1	7	350 - 347	3	15		7	4	0	3	178 - 174	4	8		7	2	1	4	172 - 173	-1	5		
14. PLER-Budapest	14	6	1	7	351 - 374	-23	14		7	3	1	3	171 - 177	-6	7		7	3	0	4	180 - 197	-17	6		
	112	48	16	48	2854 - 2854	0	160		56	29	8	19	1450 - 1404	46	66		56	19	8	29	1404 - 1450	-46	46		

Bónuszpontok: Sport36-Komló 11 pont; König-Trade Balmazújvárosi KK 10 pont; B.Braun Gyöngyös 8 pont; Orosházi FKSE-LINAMAR 7 pont; Ceglédi KKSE 5 pont;

Mezőkövesdi KC 4 pont; Eger SBS Eszterházy 2 pont; PLER-Budapest 1 pont.

Kézilabda - férfiak Magyarország I. osztály NB I - Alsó-ág 2015-16	König-Trade Balmazújvár.	Mezőkövesdi KC	Orosházi FKSE	B.Braun Gyöngyös	Sport36- Komló	Ceglédi KKSE	Eger SBS Eszterházy	PLER- Budapest	2014-15 Osztály		
									H	H	
7. Balmazújvárosi KK		18-18	21-26	26-25	30-20	29-29	23-22	28-27	1	NB I	11.
8. Mezőkövesdi KC	24-24		23-23	23-21	29-24	28-24	27-25	30-25	1	NB I	8.
9. Orosházi FKSE-LINAMAR	28-26	28-25		25-28	25-28	28-23	26-25	27-28	1	NB I	6.
10. B.Braun Gyöngyös	27-20	22-24	26-21		29-25	28-29	22-22	32-22	1	NB I	7.
11. Sport36-Komló	17-24	28-25	22-26	31-31		32-30	25-28	22-27	1	NB I	12.
12. Ceglédi KKSE	32-26	27-29	27-27	31-29	25-18		21-24	29-30	1	NB I	9.
14. Eger SBS Eszterházy	22-21	24-25	23-25	25-31	27-25	28-26		29-21	2	NB I/B Kelet	1.
13. PLER-Budapest	25-29	20-20	24-22	22-20	28-32	23-28	29-26		1	NB I	10.



Góllövőlista élcsoportja

92 gólos: Antl Radoslavi (Eger SBS Eszterházy)
73 gólos: Nagy Bence (B.Braun Gyöngyös)
65 gólos: Markovic Igor (Sport36-Komló)
64 gólos: Jerkovic Srecko (Sport36-Komló)
59 gólos: Bali Richárd (B.Braun Gyöngyös)
Grbovic Nemanja (Ceglédi KKSE)
Andelic Bozo (Ceglédi KKSE)

Végeredmény

- MVM Veszprém
- MOL-Pick Szeged
- Grundfos Tatabánya KC
- Balatonfüredi KSE
- Csurgói Kézilabda Klub
- Váci Kézilabda SE
- König-Trade Balmazújvárosi KK
- Mezőkövesdi KC
- Orosházi FKSE-LINAMAR
- B.Braun Gyöngyös
- Sport36-Komló
- Ceglédi KKSE
- Eger SBS Eszterházy
- PLER-Budapest

kiesett
kiesett



Kézilabda - férfiak

Magyarország - II. osztály

NB I/B



Forrás: www.kezisovetseg.hu

Pontozás: győzelem: 2 pont, döntetlen: 1 pont, vereség: 0 pont**Azonos pontszám esetén:** egymás elleni eredmény**Lebonyolítás:** körmérkőzés oda-vissza (26 mérkőzés).**Kiesés, feljutás:** döntés később.

Kelet csoport

		Összesen							Otthon							Idegenben									
		M	Gy	D	V	Lg	Kg	Gk	P	M	Gy	D	V	Lg	Kg	Gk	P	M	Gy	D	V	Lg	Kg	Gk	P
1.	Levendula Hotel FKSE-Algyő	26	21	4	1	844	- 664	180	46	13	11	2	0	427	- 308	119	24	13	10	2	1	417	- 356	61	22
2.	Ferencvárosi TC KN Kft	26	20	3	3	728	- 625	103	43	13	11	1	1	380	- 303	77	23	13	9	2	2	348	- 322	26	20
3.	Nyíregyházi KC	26	18	4	4	740	- 680	60	40	13	12	1	0	397	- 340	57	25	13	6	3	4	343	- 340	3	15
4.	Kecskeméti TE-Kisokos	26	14	4	8	688	- 637	51	32	13	9	1	3	362	- 310	52	19	13	5	3	5	326	- 327	-1	13
5.	MOL-Pick Szeged U23	26	14	2	10	783	- 766	17	30	13	10	0	3	414	- 376	38	20	13	4	2	7	369	- 390	-21	10
6.	ÓAM-Ózdi KC	26	13	3	10	814	- 795	19	29	13	6	2	5	420	- 397	23	14	13	7	1	5	394	- 398	-4	15
7.	Békés-Drén Kézilabda Club	26	13	3	10	690	- 672	18	29	13	10	1	2	365	- 327	38	21	13	3	2	8	325	- 345	-20	8
8.	Törökszentmiklósi Székács	26	10	4	12	669	- 715	-46	24	13	7	2	4	350	- 351	-1	16	13	3	2	8	319	- 364	-45	8
9.	VKK Nyírbátor	26	7	6	13	639	- 712	-73	20	13	5	2	6	311	- 333	-22	12	13	2	4	7	328	- 379	-51	8
10.	Balassagyarmati Kábel SE	26	8	3	15	719	- 750	-31	19	13	5	3	5	370	- 357	13	13	13	3	0	10	349	- 393	-44	6
11.	ARAGO Törökszentmiklósi KE	26	9	0	17	656	- 717	-61	18	13	7	0	6	347	- 357	-10	14	13	2	0	11	309	- 360	-51	4
12.	CYEB Mizse KC	26	8	1	17	750	- 783	-33	17	13	5	1	7	387	- 382	5	11	13	3	0	10	363	- 401	-38	6
13.	Juhász '99 Füzesabonyi SC	26	4	3	19	692	- 776	-84	11	13	2	3	8	341	- 367	-26	7	13	2	0	11	351	- 409	-58	4
14.	Oroszházi FKSE-LINAMAR U23	26	2	2	22	686	- 806	-120	6	13	2	2	9	348	- 371	-23	6	13	0	0	13	338	- 435	-97	0
		364	161	42	161	#####	- #####	0	364	182	102	21	59	5219	- 4879	340	225	182	59	21	102	4879	- 5219	-340	139

Kézilabda - férfiak Magyarország II. osztály NB I/B Kelet 2015-16		Levendula Hotel FKSE	Ferencváros	Nyíregyházi KC	Kecskeméti TE-Kisokos	MOL-Pick Szeged U23	ÓAM-Ózdi KC	Békés-Drén KC	Törökszentm. Székács	VKK Nyírbátor	Balassagyarmati Kábel SE	ARAGO Törökszentm.	CYEB Mizse KC	Juhász '99 Füzesabony	Oroszházi FKSE
1.	Levendula Hotel FKSE	24-24	27-27	34-29	28-22	39-27	28-17	31-22	41-27	27-12	28-23	36-26	44-25	40-27	
2.	Ferencvárosi TC KN	24-25	21-21	24-20	35-26	27-23	24-23	31-21	28-19	28-26	29-26	31-20	36-30	42-23	
3.	Nyíregyházi KC	27-27	27-25	28-24	39-31	31-28	29-26	37-28	31-24	33-25	25-23	30-28	28-23	32-28	
4.	Kecskeméti TE-Kisokos	26-28	22-23	23-22	29-30	31-31	27-22	23-19	38-23	28-22	27-21	28-25	28-23	32-21	
5.	MOL-Pick Szeged U23	30-27	32-36	28-24	25-28	39-34	33-30	32-24	22-28	34-31	25-23	37-32	41-36	36-23	
6.	ÓAM-Ózdi KC	26-34	32-34	30-33	29-29	33-33	29-26	27-30	29-30	39-35	40-26	36-32	34-24	36-31	
7.	Békés-Drén KC	31-36	22-25	23-22	29-23	26-20	29-22	25-19	27-27	32-31	26-24	29-23	29-27	37-28	
8.	Törökszentmikl. Székács	27-30	25-28	32-29	20-20	29-37	27-35	24-24	23-20	29-28	25-17	27-25	31-28	31-30	
9.	VKK Nyírbátor	27-40	18-20	23-24	27-26	24-24	24-30	19-26	24-24	25-23	26-23	25-24	25-27	24-22	
10.	Balassagyarmati Kábel	32-42	25-22	28-30	20-21	28-26	29-30	26-26	25-25	28-28	32-25	32-33	33-25	32-24	
11.	ARAGO Törökszentmikl.	21-32	22-30	30-31	18-26	31-27	27-31	26-24	32-31	30-22	24-27	35-30	26-22	25-24	
11.	CYEB Mizse KC	30-34	24-28	27-28	27-27	33-32	38-39	30-25	24-26	36-34	34-22	23-25	25-33	36-29	
13.	Juhász '99 Füzesabony	31-31	29-29	23-27	21-22	25-30	27-31	23-28	23-26	22-22	29-33	28-24	28-36	32-28	
14.	Oroszházi FKSE U23	24-31	20-24	25-25	25-31	30-31	30-33	27-28	30-24	24-24	26-29	27-29	29-28		

TPABELLA PARADÉ

2014-15

Osztály

H

2 NB I/B Kelet	7.
2 NB I/B Kelet	3.
2 NB I/B Kelet	2.
2 NB I/B Kelet	6.
2 NB I/B Kelet	9.
2 NB I/B Kelet	8.
2 NB I/B Kelet	5.
3 NB II Délkelet	1.
3 NB II Északkelet	10.
2 NB I/B Kelet	1.
2 NB I/B Kelet	10.
2 NB I/B Kelet	13.
2 NB I/B Kelet	4.
2 NB I/B Kelet	12.
2 NB I/B Kelet	11.

Góllövőlista élcsoportja

169 gólos: Loncar Vladan (MOL-Pick Szeged U23)

168 gólos: Miss Zoltán (Kecskeméti TE-Kisokos)

158 gólos: Simon Bence (Levendula Hotel FKSE-Algyő)

153 gólos: Szabó Tamás (Balassagyarmati Kábel SE)

138 gólos: Bíró Ádám (VKK Nyírbátor)

Gigler István (Nyíregyházi KC)

136 gólos: Takács Péter (Törökszentmiklósi Székács)

134 gólos: Maguska Marian (Juhász '99 Füzesabonyi SC)

129 gólos: Gubó Alex (Nyíregyházi KC)

Nyugat csoport

		Összesen							Otthon							Idegenben									
		M	Gy	D	V	Lg	Kg	Gk	P	M	Gy	D	V	Lg	Kg	Gk	P	M	Gy	D	V	Lg	Kg	Gk	P
1.	CYEB-Budakalász FKC	26	20	3	3	825	- 633	192	43	13	13	0	0	438	- 300	138	26	13	7	3	3	387	- 333	54	17
2.	Dabas KC VSE	26	19	4	3	769	- 650	119	42	13	11	2	0	391	- 314	77	24	13	8	2	3	378	- 336	42	18
3.	Veszprémi KSE	26	16	6	4	701	- 621	80	38	13	8	4	1	358	- 303	55	20	13	8	2	3	343	- 318	25	18
4.	ETO-SZESE Győr	26	15	3	8	740	- 657	83	33	13	10	1	2	375	- 317	58	21	13	5	2	6	365	- 340	25	12
5.	Csurgói KK U23	26	13	4	9	754	- 705	49	30	13	8	1	4	375	- 348	27	17	13	5	3	5	379	- 357	22	13
6.	Balatonfüredi KSE U23	26	12	3	11	675	- 670	5	27	13	9	3	1	335	- 309	26	21	13	3	0	10	340	- 361	-21	6
7.	Százhalmattai KE	26	11	4	11	686	- 681	5	26	13	8	1	4	368	- 348	20	17	13	3	3	7	318	- 333	-15	9
8.	Vecsés SE Él-Team	26	11	2	13	654	- 667	-13	24	13	9	2	2	360	- 331	29	20	13	2	0	11	294	- 336	-42	4
9.	Tatai AC	26	10	4	12	658	- 684	-26	24	13	9	2	2	349	- 327	22	20	13	1	2	10	309	- 357	-48	4
10.	Pécsi VSE	26	10	2	14	619	- 653	-34	22	13	8	1	4	304	- 297	7	17	13	2	1	10	315	- 356	-41	5
11.	MVM Veszprém KZRT U23	26	8	4	14	728	- 778	-50	20	13	4	4	5	376	- 383	-7	12	13	4	0	9	352	- 395	-43	8
12.	Alba Regia KSE	26	10	0	16	644	- 693	-49	20	13	8	0	5	343	- 341	2	16	13	2	0	11	301	- 352	-51	4
13.	Szigetszentmiklósi KSK	26	6	3	17	704	- 784	-80	15	13	5	0	8	356	- 379	-23	10	13	1	3	9	348	- 405	-57	5
14.	Váralotai BSK	26	0	0	26	624	- 905	-281	0	13	0	0	13	324	- 432	-108	0	13	0	0	13	300	- 473	-173	0
		364	161	42	161	9781	- 9781	0	364	182	110	21	51	5052	- 4729	323	241	182	51	21	110	4729	- 5052	-323	123

2016/09

13. oldal

KÉZILABDA

Kézilabda - férfiak Magyarország II. osztály NB I/B Nyugat 2015-16		CYEB- Budakalász	Dabas KC VSE	Veszprémi KSE	ETO-SZESE Győr	Csurgói KK U23	Balatonfüredi KSE U23	Százhalom- battai KE	Vecsés SE Él- Team	Tatai AC	Pécsi VSE	MVM Veszpr. U23	Alba Regia KSE	Szigetszent- miklósi KSK	Váralotai BSK
1.	CYEB-Budakalász FK	32-26	28-22	30-26	31-30	30-22	38-22	28-17	37-22	36-22	34-22	27-17	41-29	46-23	
2.	Dabas KC VSE	26-21	21-21	31-29	28-28	29-26	27-25	24-21	31-23	32-27	41-24	29-25	35-23	37-21	
3.	Veszprémi KSE	30-30	28-32	27-26	26-26	24-23	33-26	32-17	26-26	22-21	26-22	31-18	23-23	30-13	
4.	ETO-SZESE Győr	28-34	29-27	23-17	26-25	33-26	25-25	24-17	21-19	29-23	27-29	34-25	34-31	42-19	
5.	Csurgói KK U23	21-28	25-27	26-30	28-28	28-25	17-28	29-26	30-25	30-28	33-28	33-26	35-27	40-22	
6.	Balatonfüredi KSE U23	25-24	24-25	24-24	33-31	22-22	23-22	24-22	28-23	19-17	32-30	22-20	25-25	34-24	
7.	Százhalombattai KE	26-23	25-31	22-28	34-32	30-33	24-28	27-23	30-23	29-27	35-29	24-19	27-27	35-25	
8.	Vecsés SE Él-Team	23-23	26-26	29-27	28-27	28-25	28-24	25-24	26-24	24-25	25-28	25-23	34-32	39-23	
9.	Tatai AC	26-26	28-25	26-32	20-27	27-26	29-26	25-25	25-24	23-18	32-24	26-25	28-24	34-25	
10.	Pécsi VSE	20-26	21-21	16-24	15-21	26-36	23-20	24-21	23-21	25-22	29-23	25-23	30-21	27-18	
11.	MVM Veszprém U23	25-28	25-33	25-26	30-30	22-30	36-28	28-28	23-29	30-30	30-30	28-24	33-31	41-36	
12.	Alba Regia KSE	31-35	24-39	24-30	21-22	25-26	23-22	30-23	31-29	20-16	20-19	28-27	34-26	32-27	
13.	Szigetszentmiklósi KSK	27-40	20-25	25-27	24-30	38-35	27-33	16-26	26-23	31-26	36-29	28-32	22-29	36-24	
14.	Váralotai BSK	25-49	29-41	29-35	19-36	28-37	27-37	22-23	20-25	22-30	26-29	25-34	26-27	26-29	

2014-15 Osztály		H
2 NB I/B Nyugat		2.
2 NB I/B Nyugat		3.
3 NB II Északnyugat		1.
2 NB I/B Nyugat		12.
2 NB I/B Nyugat		8.
2 NB I/B Nyugat		6.
2 NB I/B Nyugat		7.
2 NB I/B Nyugat		10.
2 NB I/B Nyugat		4.
2 NB I/B Nyugat		5.
2 NB I/B Nyugat		11.
2 NB I/B Nyugat		9.
3 NB II Dél		1.
2 NB I/B Nyugat		14.



Góllövőlista élcsoportja

- 176 gólos: Sutka Norbert (CYEB-Budakalász FK)
- 150 gólos: Galambos Bence (Váralotai BSK)
- 147 gólos: Szabó András (SZESE Győr)
- 144 gólos: Schneider Miklós (SZESE Győr)
- 136 gólos: Patkós Péter (Alba Regia KSE, Veszprémi KSE)
- 123 gólos: Soproni István (Százhalombattai KE)
- 118 gólos: Márton Balázs (Veszprémi KSE)
- Soproni Balázs dr. (Százhalombattai KE)
- 117 gólos: Koncz András (CYEB-Budakalász FK)



**Kézilabda - férfiak
Magyarország - III. osztály
NB II**



Forrás: www.kezilaszovetseg.hu

Pontozás: győzelem: 2 pont, döntetlen: 1 pont, vereség: 0 pont

Azonos pontszám esetén: egymás elleni eredmény

Lebonyolítás: körmérkőzés oda-vissza (22 mérkőzés).

Kiesés, feljutás: döntés később.

Észak-nyugat csoport

	Összesen										Otthon						Idegenben							
	M	Gy	D	V	Lg	Kg	Gk	P	M	Gy	D	V	Lg	Kg	Gk	P	M	Gy	D	V	Lg	Kg	Gk	P
1. KK Ajka	22	18	1	3	641	- 492	149	37	11	9	0	2	322	- 231	91	18	11	9	1	1	319	- 261	58	19
2. Grundfos Tatabánya KC U23	22	18	0	4	731	- 593	138	36	11	9	0	2	382	- 299	83	18	11	9	0	2	349	- 294	55	18
3. MVM Veszprém II	22	16	4	2	696	- 551	145	36	11	7	3	1	373	- 271	102	17	11	9	1	1	323	- 280	43	19
4. Szentgotthárdi KK	22	14	1	7	703	- 668	35	29	11	9	0	2	355	- 295	60	18	11	5	1	5	348	- 373	-25	11
5. Balatonfüredi KSE II	22	11	1	10	636	- 601	35	23	11	7	1	3	356	- 290	66	15	11	4	0	7	280	- 311	-31	8
6. Georgikon DSE	22	10	0	12	599	- 639	-40	18	11	7	0	4	316	- 286	30	14	11	3	0	8	283	- 353	-70	6
7. Ácsi Kinizsi	22	8	1	13	643	- 687	-44	17	11	4	1	6	336	- 348	-12	9	11	4	0	7	307	- 339	-32	8
8. Bakonyerdő Pápa	22	8	0	14	601	- 657	-56	16	11	5	0	6	313	- 290	23	10	11	3	0	8	288	- 367	-79	6
9. Tarján SE	22	6	3	13	560	- 585	-25	15	11	4	1	6	289	- 295	-6	9	11	2	2	7	271	- 290	-19	6
10. Móri KSC	22	7	1	14	602	- 696	-94	15	11	5	0	6	310	- 328	-18	10	11	2	1	8	292	- 368	-76	5
11. Komárom VSE	22	4	2	16	589	- 682	-93	10	11	3	1	7	331	- 345	-14	7	11	1	1	9	258	- 337	-79	3
12. Szombathelyi ESE	22	4	2	16	579	- 729	-150	10	11	2	1	8	291	- 328	-37	5	11	2	1	8	288	- 401	-113	5
	264	124	16	124	7580	- 7580	0	262	132	71	8	53	3974	- 3606	368	150	132	53	8	71	3606	- 3974	-368	114

A Georgikon DSE csapatától 2 pont levonva.

Kézilabda - férfiak Magyarország III. osztály NB II Észak-nyugat 2015-16		KK Ajka	Grundfos Tata- bánya	MVM Veszprém II	Szent- gotthárdi KK	Balatonfüredi KSE II	Georgikon DSE	Ácsi Kinizsi	Bakonyerdő Pápa	Tarján SE	Móri KSC	Komárom VSE	Szombathelyi ESE
1.	KK Ajka	27-24	24-26	30-31	10-0*	30-24	37-21	41-27	23-15	30-23	27-21	43-19	
2.	Grundfos Tatabánya U23	20-28	29-30	44-33	26-22	45-33	34-28	42-31	24-22	38-26	41-18	39-28	
3.	MVM Veszprém II	22-22	19-22	33-33	40-27	38-18	34-28	34-24	28-28	41-26	30-26	54-17	
4.	Szentgotthárdi KK	26-28	37-31	24-33	33-33	34-29	31-23	32-27	32-17	30-28	33-23	39-27	37-29
5.	Balatonfüredi KSE II	25-30	24-27	24-30	43-28	29-23	35-31	36-21	31-31	42-22	34-20	33-27	
6.	Georgikon DSE	23-33	25-28	37-21	38-29	29-23	35-33	29-21	29-23	22-27	28-22	21-26	
7.	Ácsi Kinizsi	26-40	30-38	24-24	32-38	26-31	30-34	36-37	26-24	36-29	29-20	41-33	
8.	Bakonyerdő Pápa	23-25	22-32	23-27	28-29	37-21	35-28	24-25	22-24	30-27	28-26	41-26	
9.	Tarján SE	17-25	27-40	21-30	26-33	25-31	32-18	24-26	29-24	31-23	24-24	33-21	
10.	Móri KSC	27-30	31-46	27-36	26-32	30-28	30-26	26-29	29-22	29-26	29-24	26-29	
11.	Komárom VSE	31-27	27-29	23-32	35-32	34-37	30-32	27-24	34-35	19-25	38-39	33-33	
12.	Szombathelyi ESE	21-31	25-32	24-34	38-30	20-31	23-24	31-35	25-29	29-25	27-27	28-30	

2014-15 Osztály		H
3 NB II Északnyugat		2.
2 NB I/B Nyugat		13.
3 NB II Északnyugat		3.
3 NB II Északnyugat		5.
4 Megyei Veszprém		1.
3 NB II Északnyugat		4.
3 NB II Északnyugat		9.
3 NB II Északnyugat		8.
3 NB II Északnyugat		7.
3 NB II Északnyugat		11.
3 NB II Északnyugat		6.
4 Megyei Somogy		2.

Góllövőlista élcsoportja

178 gólos: Szakács Péter (Komárom VSE)
 168 gólos: Kapcsándi Kristóf Jácint (Bakonyerdő Pápa)
 144 gólos: Négele Tibor (Móri KSC)
 137 gólos: Tánzos Balázs (Szombathelyi ESE)
 123 gólos: Bajnóczi Máté (KK Ajka)

Észak csoport

	Összesen								Otthon								Idegenben							
	M	Gy	D	V	Lg	Kg	Gk	P	M	Gy	D	V	Lg	Kg	Gk	P	M	Gy	D	V	Lg	Kg	Gk	P
1. PLER-Budapest U23	22	20	0	2	731	- 495	236	40	11	10	0	1	391	- 240	151	20	11	10	0	1	340	- 255	85	20
2. Heves SE	22	18	0	4	564	- 511	53	36	11	11	0	0	292	- 249	43	22	11	7	0	4	272	- 262	10	14
3. Csömöri SSZN Kft.	22	15	1	6	576	- 511	65	31	11	8	1	2	281	- 244	37	17	11	7	0	4	295	- 267	28	14
4. Gödöllői KC	22	14	2	6	592	- 512	80	30	11	8	1	2	312	- 263	49	17	11	6	1	4	280	- 249	31	13
5. Hatvani KSZSE	22	9	2	11	573	- 597	-24	20	11	5	0	6	294	- 299	-5	10	11	4	2	5	279	- 298	-19	10
6. Dunaharaszti MTK	22	9	1	12	648	- 671	-23	19	11	8	0	3	315	- 303	12	16	11	1	1	9	333	- 368	-35	3
7. Salgótarjáni Strandépítők	22	8	2	12	602	- 637	-35	18	11	6	0	5	320	- 311	9	12	11	2	2	7	282	- 326	-44	6
8. B Braun Gyöngyös U23	22	9	0	13	579	- 588	-9	18	11	6	0	5	311	- 300	11	12	11	3	0	8	268	- 288	-20	6
9. Eger SBS Eszterházy U23	22	6	5	11	678	- 720	-42	17	11	4	4	3	342	- 340	2	12	11	2	1	8	336	- 380	-44	5
10. Gyömrő VSK	22	7	2	13	531	- 587	-56	16	11	5	1	5	280	- 276	4	11	11	2	1	8	251	- 311	-60	5
11. Budakalász SC	22	7	2	13	567	- 608	-41	16	11	5	1	5	301	- 289	12	11	11	2	1	8	266	- 319	-53	5
12. Váci KSE U23	22	1	1	20	546	- 750	-204	3	11	1	1	9	281	- 353	-72	3	11	0	0	11	265	- 397	-132	0
	264	123	18	123	7187	- 7187	0	264	132	77	9	46	3720	- 3467	253	163	132	46	9	77	3467	- 3720	-253	101

Kézilabda - férfiak Magyarország III. osztály NB II Észak 2015-16		PLER- Budapest U23	Heves SE	Csömöri SSZN Kft.	Gödöllői KC	Hatvani KSZSE	Dunaharaszti MTK	Salgótarjáni Strandépítők	B Braun Gyöngy. U23	Eger SBS Eszterh. U23	Gyömrő VSK	Budakalász SC	Váci KSE U23	2014-15 Osztály	H
1.	PLER-Budapest U23	35-23	19-22	30-25	34-24	33-23	49-17	31-21	37-23	44-18	35-27	44-17	3 NB II Észak	4.	
2.	Heves SE	22-21	21-20	25-24	26-20	36-31	25-22	21-19	35-29	25-19	29-24	27-20	3 NB II Észak	6.	
3.	Csömöri SSZN Kft.	18-31	24-16	21-16	25-25	25-23	22-19	25-29	38-32	22-18	26-14	35-21	3 NB II Észak	2.	
4.	Gödöllői KC	24-31	16-20	28-23	27-18	29-27	26-26	28-25	33-23	30-16	34-25	37-29	3 NB II Észak	3.	
5.	Hatvani KSZSE	22-30	22-31	23-30	20-21	33-31	30-27	23-22	33-34	21-24	33-28	34-21	4 Megyei Heves	1.	
6.	Dunaharaszti MTK	29-41	28-25	26-33	21-30	28-25	24-21	28-23	36-35	28-21	32-23	35-26	3 NB II Észak	7.	
7.	Salgótarjáni Strandépít.	26-28	23-30	26-31	28-26	25-26	33-39	26-20	39-37	27-25	27-23	40-26	3 NB II Észak	5.	
8.	B Braun Gyöngyös U23	23-33	16-24	30-23	21-28	23-26	35-32	23-25	36-25	34-29	34-24	36-31	3 NB II Észak	1.	
9.	Eger SBS Eszterházy U23	23-33	26-29	25-24	28-28	26-28	43-42	37-37	37-31	29-29	32-32	36-27	4 Megyei Heves	2.	
10.	Gyömrő VSK	20-34	24-22	18-26	14-18	29-29	30-23	28-27	26-27	33-28	17-18	41-24	3 NB II Észak	8.	
11.	Budakalász SC	22-23	21-22	24-26	18-29	29-21	35-26	36-32	24-23	33-33	27-31	32-23	3 NB II Észak	9.	
12.	Váci KSE U23	26-35	27-30	27-37	23-35	26-37	36-36	26-29	19-28	27-37	24-21	20-28	4 Megyei Pest	1.	

**TPABELLA
PARADÉ**

Góllövőlista élcsoportja

181 gólos: Lakatos Tamás (Heves SE)
 145 gólos: Illés Márton (Dunaharaszti MTK)
 128 gólos: Szabó Viktor (Gyömrő VSK)
 127 gólos: Savon Jose (Dunaharaszti MTK)
 124 gólos: Gombár Dávid (Csömöri SSZN Kft.)
 Zelei Botond (Eger SBS Eszterházy U23)

Észak-kelet csoport

	Összesen								Otthon								Idegenben							
	M	Gy	D	V	Lg	Kg	Gk	P	M	Gy	D	V	Lg	Kg	Gk	P	M	Gy	D	V	Lg	Kg	Gk	P
1. Tiszavasvári SE-QUICK2000	22	17	0	5	648	- 547	101	34	11	11	0	0	344	- 267	77	22	11	6	0	5	304	- 280	24	12
2. Rádió M Miskolc	22	16	0	6	600	- 531	69	32	11	11	0	0	317	- 253	64	22	11	5	0	6	283	- 278	5	10
3. Mezőkövesdi KC U23	22	13	2	7	627	- 545	82	28	11	9	0	2	336	- 262	74	18	11	4	2	5	291	- 283	8	10
4. Fehérgyarmati VSE	22	12	1	9	570	- 535	35	25	11	9	0	2	300	- 246	54	18	11	3	1	7	270	- 289	-19	7
5. Kisvárdai KC	22	12	0	10	592	- 569	23	24	11	8	0	3	299	- 275	24	16	11	4	0	7	293	- 294	-1	8
6. Kazincbarcikai KSE	22	10	1	11	585	- 588	-3	21	11	6	1	4	293	- 287	6	13	11	4	0	7	292	- 301	-9	8
7. Debreceni EAC	22	10	1	11	578	- 578	0	21	11	7	1	3	310	- 299	11	15	11	3	0	8	268	- 279	-11	6
8. Hajdúböszörményi TE	22	9	2	11	554	- 609	-55	20	11	5	1	5	282	- 284	-2	11	11	4	1	6	272	- 325	-53	9
9. Berettyó MSE	22	9	0	13	561	- 594	-33	18	11	7	0	4	279	- 267	12	14	11	2	0	9	282	- 327	-45	4
10. Balmazújvárosi KK U23	22	8	1	13	535	- 595	-60	17	11	6	1	4	292	- 298	-6	13	11	2	0	9	243	- 297	-54	4
11. Hajdúnánás-ROBZOL 2000 KS	22	6	1	15	556	- 603	-47	13	11	4	1	6	293	- 291	2	9	11	2	0	9	263	- 312	-49	4
12. Bőcs KSC	22	4	3	15	516	- 628	-112	11	11	4	1	6	257	- 291	-34	9	11	0	2	9	259	- 337	-78	2
	264	126	12	126	6922	- 6922	0	264	132	87	6	39	3602	- 3320	282	180	132	39	6	87	3320	- 3602	-282	84

**TPABELLA
PARADÉ**

T A B E L L A P A R Á D É

Kézilabda - férfiak Magyarország III. osztály NB II Észak-kelet 2015-16		Tiszavasvári QUICK2000	Rádió M Miskolc	Mezőkövesdi KC U23	Fehérgyarmati VSE	Kisvárdai KC	Kazincbarcikai KSE	Debreceni EAC	Hajdúböszörményi TE	Berettyó MSE	Balmazújvárosi KK U23	Hajdúnánás- ROBZOL 2000	Bócs KSC	2014-15 Osztály	H
1.	Tiszavasvári SE-QUICK		35-29	18-17	28-24	33-27	35-20	39-36	34-25	37-25	34-22	25-22	26-20	3 NB II Északkelet	7.
2.	Rádió M Miskolc	29-24		32-28	24-22	31-26	27-26	29-24	35-20	26-23	26-16	31-20	27-24	3 NB II Északkelet	5.
3.	Mezőkövesdi KC U23	33-29	29-27		30-19	28-25	27-30	25-24	39-23	23-25	36-20	33-23	33-17	2 NB I/B Kelet	14.
4.	Fehérgyarmati VSE	25-20	30-23	27-25		22-20	29-23	22-23	21-22	33-25	28-21	27-22	36-22	3 NB II Északkelet	10.
5.	Kisvárdai KC	27-29	25-26	24-31	27-25		32-29	23-22	29-21	32-26	23-18	28-24	29-24	3 NB II Északkelet	6.
6.	Kazincbarcikai KSE	23-31	24-21	23-22	27-27	28-26		27-22	32-35	23-25	30-27	25-26	31-25	3 NB II Északkelet	2.
7.	Debreceni EAC	22-32	24-23	29-29	23-25	35-34	27-26		33-24	28-26	27-26	29-30	33-24	3 NB II Északkelet	8.
8.	Hajdúböszörményi TE	29-28	16-27	27-31	22-25	24-27	22-20	33-25		28-26	20-21	33-26	28-28	3 NB II Északkelet	9.
9.	Berettyó MSE	29-24	26-24	19-24	32-25	18-21	28-31	22-21	25-26		28-26	25-22	27-23	3 NB II Északkelet	4.
10.	Balmazújvárosi KK U23	18-29	21-22	30-32	28-27	29-28	25-34	22-20	27-25	34-27		29-25	29-29	3 NB II Délkelet	3.
11.	Hajdúnánás-ROBZOL	23-26	29-32	28-28	24-23	20-26	28-27	21-25	24-25	36-30	22-26		38-23	3 NB II Északkelet	3.
12.	Bócs KSC	22-32	19-29	26-24	24-28	26-33	21-26	16-26	26-26	27-24	23-20	27-23		3 NB II Északkelet	12.



Góllövőlista élcsoportja

172 gólos: Hangos Dávid (Kazincbarcikai KSE)
 170 gólos: Csontos Róbert (Rádió M Miskolc)
 139 gólos: Kovács László (DEAC, Hajdúnánás-ROBZOL)
 128 gólos: Dancs Máté (Tiszavasvári SE-QUICK2000)
 Pardi László (Berettyó MSE)

Dél-nyugat csoport

	M	Gy	D	V	Összesen				Otthon				Idegenben											
					Lg	Kg	Gk	P	M	Gy	D	V	Lg	Kg	Gk	P								
1. Nemzeti Kézilabda Akadémia	22	20	1	1	737	- 513	224	41	11	10	0	1	398	- 257	141	20	11	10	1	0	339	- 256	83	21
2. Pécsi VSE II	22	15	0	7	634	- 601	33	30	11	7	0	4	301	- 266	35	14	11	8	0	3	333	- 335	-2	16
3. Kalocsai KC	22	14	0	8	623	- 557	66	28	11	9	0	2	344	- 275	69	18	11	5	0	6	279	- 282	-3	10
4. MK Pelikán-Siklós KC	22	14	0	8	623	- 595	28	28	11	8	0	3	336	- 291	45	16	11	6	0	5	287	- 304	-17	12
5. Sport36-Komló U23	22	12	2	8	652	- 635	17	26	11	8	1	2	327	- 298	29	17	11	4	1	6	325	- 337	-12	9
6. Hőgyési SC	22	11	2	9	582	- 597	-15	24	12	8	0	4	316	- 316	0	16	10	3	2	5	266	- 281	-15	8
7. Rinyamenti KC	22	10	2	10	562	- 568	-6	22	11	7	1	3	294	- 273	21	15	11	3	1	7	268	- 295	-27	7
8. Mecsek TakaréK	22	8	2	12	605	- 659	-54	18	11	4	2	5	317	- 335	-18	10	11	4	0	7	288	- 324	-36	8
9. Bajai KSE	22	7	2	13	558	- 606	-48	16	11	5	0	6	274	- 288	-14	10	11	2	2	7	284	- 318	-34	6
10. Nagykanizsai Izzó SE	22	4	3	15	527	- 592	-65	11	11	2	2	7	253	- 274	-21	6	11	2	1	8	274	- 318	-44	5
11. Szigetvári KSE	22	5	0	17	534	- 627	-93	10	11	2	0	9	268	- 323	-55	4	11	3	0	8	266	- 304	-38	6
12. Holler UFC	22	4	2	16	585	- 672	-87	10	11	2	2	7	308	- 331	-23	6	11	2	0	9	277	- 341	-64	4
	264	124	16	124	7222	- 7222	0	264	133	72	8	53	3736	- 3527	209	152	131	52	8	71	3486	- 3695	-209	112

Kézilabda - férfiak Magyarország III. osztály NB II Dél-nyugat 2015-16		NEKA	Pécsi VSE II	Kalocsai KC	MK Pelikán- Siklós KC	Sport36- Komló U23	Hőgyési SC	Rinyamenti KC	Mecsek Takarék	Bajai KSE	Nagykanizsai Izzó SE	Szigetvári KSE	Holler UFC	2014-15 Osztály	H
1. NEKA			44-29	37-25	33-23	34-24	37-20	32-24	43-23	26-27	47-18	35-27	30-17	újonc	
2. Pécsi VSE II	26-32			28-22	37-39	27-29	19-22	27-14	29-14	30-25	25-24	26-24	27-21	3 NB II Délnyugat	10.
3. Kalocsai KC	22-27	38-19			42-26	35-28	31-24	23-22	32-28	27-28	29-24	29-24	36-25	3 NB II Délnyugat	1.
4. MK Pelikán-Siklós KC	29-37	26-34	20-19			34-29	32-24	23-22	21-24	30-28	37-25	43-20	41-29	3 NB II Délnyugat	4.
5. Sport36-Komló U23	27-31	23-32	35-27	36-26			35-26	27-23	28-25	33-29	27-27	27-25	29-27	3 NB II Délnyugat	2.
6. Hőgyési SC	20-25	26-33	22-29	22-27	32-31			24-16	28-27	34-30	30-27	28-27	28-25	3 NB II Délnyugat	5.
7. Rinyamenti KC	23-27	28-34	27-20	29-26	30-22	24-22			26-27	23-23	25-24	26-20	33-28	3 NB II Délnyugat	3.
8. Mecsek TakaréK	23-50	40-26	27-26	23-30	32-37	27-27	32-32			30-20	29-30	22-29	32-28	3 NB II Délnyugat	6.
9. Bajai KSE	19-25	25-26	21-25	26-32	23-35	24-35	30-24	27-24			19-18	27-22	33-22	4 Megyei Bács-Kiskun	2.
10. Nagykanizsai Izzó SE	15-15	30-33	19-29	10-0*	32-29	22-29	30-33	27-34	29-29			18-21	21-22	3 NB II Délnyugat	9.
11. Szigetvári KSE	21-37	27-36	27-31	18-28	28-31	16-26	20-26	29-31	26-20	25-24		31-33		3 NB II Délnyugat	8.
12. Holler UFC	31-33	28-31	19-26	28-30	30-30	33-33	27-32	34-31	30-25	25-33	23-27			4 Megyei Bács-Kiskun	1.



* szövetségi döntés

Góllövőlista élcsoportja

166 gólos: Szomor Olivér (MK Pelikán-Siklós KC)
 155 gólos: Pach Alex (Holler UFC)
 150 gólos: Szvéték Balázs (Kalocsai KC)
 136 gólos: Kiss Gergely (Nagykanizsai Izzó SE)
 131 gólos: Máté László (Mecsek TakaréK)



Dél csoport

		Összesen								Otthon				Idegenben											
		M	Gy	D	V	Lg	Kg	Gk	P	M	Gy	D	V	Lg	Kg	Gk	P								
1.	Ferencvárosi TC-Diagnosticum II	22	17	2	3	675	- 529	146	36	11	10	1	0	364	- 257	107	21	11	7	1	3	311	- 272	39	15
2.	Pénzügyőr SE	22	15	4	3	643	- 528	115	34	11	8	1	2	335	- 268	67	17	11	7	3	1	308	- 260	48	17
3.	Elektromos-Rév	22	16	2	4	682	- 578	104	34	11	10	1	0	365	- 288	77	21	11	6	1	4	317	- 290	27	13
4.	MAFC-ASI	22	13	1	8	613	- 595	18	27	11	7	0	4	300	- 296	4	14	11	6	1	4	313	- 299	14	13
5.	Dunaújvárosi AC	22	13	0	9	615	- 560	55	26	11	6	0	5	313	- 291	22	12	11	7	0	4	302	- 269	33	14
6.	Budapesti Honvéd SE	22	12	2	8	632	- 578	54	26	11	7	1	3	297	- 263	34	15	11	5	1	5	335	- 315	20	11
7.	VSK Tököl	22	11	4	7	589	- 520	69	26	11	7	2	2	313	- 257	56	16	11	4	2	5	276	- 263	13	10
8.	Pilisvörösvári TKSK	22	8	1	13	582	- 627	-45	17	11	5	0	6	286	- 287	-1	10	11	3	1	7	296	- 340	-44	7
9.	Szigetszentmiklósi KSK II	22	6	1	15	572	- 743	-171	13	11	4	0	7	293	- 360	-67	8	11	2	1	8	279	- 383	-104	5
10.	Hort SE	22	5	1	16	498	- 622	-124	11	11	1	9	241	- 315	-74	3	11	4	0	7	257	- 307	-50	8	
11.	Ceglédi KKSE U23	22	3	4	15	500	- 580	-80	10	11	0	4	7	255	- 291	-36	4	11	3	0	8	245	- 289	-44	6
12.	Abonyi KC	22	1	2	19	554	- 695	-141	4	11	1	1	9	286	- 334	-48	3	11	0	1	10	268	- 361	-93	1
		264	120	24	120	7155	- 7155	0	264	132	66	12	54	3648	- 3507	141	144	132	54	12	66	3507	- 3648	-141	120

Kézilabda - férfiak Magyarország III. osztály NB II Dél 2015-16		FTC- Diagnosticum II	Pénzügyőr SE	Elektromos- Rév	MAFC-ASI	Dunaújvárosi AC	Budapesti Honvéd SE	VSK Tököl	Pilisvörösvári TKSK	Szigetszent- miklósi KSK II	Hort SE	Ceglédi KKSE U23	Abonyi KC	2014-15 Osztály	H
1.	FTC-Diagnosticum II	27-25	31-29	34-23	27-25	34-27	23-23	37-18	41-22	36-18	39-26	35-21	3	NB II Dél	2.
2.	Pénzügyőr SE	26-25	30-24	23-27	31-27	29-33	25-25	34-20	39-21	26-19	29-22	43-25	3	NB II Dél	3.
3.	Elektromos-Rév	33-29	28-28	31-25	27-22	36-31	26-25	47-35	41-27	36-27	27-21	33-18	4	Megyei Budapest	4.
4.	MAFC-ASI	20-25	23-34	32-31	25-26	29-26	23-24	26-29	31-26	27-26	32-23	30-29	3	NB II Dél	5.
5.	Dunaújvárosi AC	24-27	15-24	27-29	24-29	32-30	23-24	31-28	38-25	30-19	30-26	39-30	3	NB II Dél	4.
6.	Budapesti Honvéd SE	28-26	25-25	25-27	24-27	27-24	25-17	27-23	40-25	20-22	26-23	30-24	3	NB II Dél	6.
7.	VSK Tököl	21-23	30-30	30-30	27-25	24-30	28-21	30-23	37-16	32-21	30-18	24-20	3	NB II Dél	7.
8.	Pilisvörösvári TKSK	26-32	22-28	29-23	26-30	22-29	27-28	21-16	30-27	22-27	29-21	32-26	3	NB II Észak	10.
9.	Szigetszentmiklósi KSK II	24-34	22-38	24-34	37-35	24-36	25-48	37-32	25-37	33-28	0-10*	42-28	4	Megyei Pest	3.
10.	Hort SE	26-37	19-20	17-32	23-36	21-29	21-29	13-34	22-22	26-27	24-26	29-23	3	NB II Északnyugat	10.
11.	Ceglédi KKSE U23	23-23	21-23	22-34	19-19	20-24	28-28	21-27	25-32	28-31	24-26	24-24	3	NB II Dél	9.
12.	Abonyi KC	21-30	28-33	23-24	31-37	21-30	26-34	24-32	36-29	32-32	21-24	23-29	3	NB II Dél	8.

* szövetségi döntés

Góllövőlista élcsoportja

- 155 gólos: Pribék Marcell (Elektromos-Rév)
- 154 gólos: Gaál Norbert (Budapesti Honvéd SE)
- 145 gólos: Erdős Dávid (Hort SE)
- Wieszt Károly (Pilisvörösvári TKSK)
- 132 gólos: Révész András (Pilisvörösvári TKSK)

Dél-kelet csoport

		Összesen								Otthon				Idegenben											
		M	Gy	D	V	Lg	Kg	Gk	P	M	Gy	D	V	Lg	Kg	Gk	P								
1.	UniTurn Kunszentmárton KS	22	20	1	1	717	- 571	146	41	11	10	1	0	365	- 267	98	21	11	10	0	1	352	- 304	48	20
2.	Kiskunfélegyházi HTK	22	19	2	1	724	- 545	179	40	11	10	0	1	376	- 269	107	20	11	9	2	0	348	- 276	72	20
3.	Mezőtúri AFC	22	16	2	4	686	- 599	87	34	11	10	1	0	368	- 282	86	21	11	6	1	4	318	- 317	1	13
4.	Köröstarcsai KSK	22	13	1	8	585	- 566	19	27	11	8	0	3	294	- 275	19	16	11	5	1	5	291	- 291	0	11
5.	Újkígyósi KC	22	10	1	11	601	- 642	-41	21	11	6	1	4	311	- 313	-2	13	11	4	0	7	290	- 329	-39	8
6.	XVI. kerületi KMSE	22	9	2	11	633	- 654	-21	20	11	8	0	3	356	- 330	26	16	11	1	2	8	277	- 324	-47	4
7.	Kiskunhalas UKSC	22	8	4	10	582	- 587	-5	20	11	6	2	3	302	- 281	21	14	11	2	2	7	280	- 306	-26	6
8.	Makói KC	22	8	3	11	645	- 585	60	19	11	5	1	5	339	- 290	49	11	11	3	2	6	306	- 295	11	8
9.	Kiskőrösi KS Kft.	22	7	3	12	564	- 581	-17	17	11	4	2	5	288	- 271	17	10	11	3	1	7	276	- 310	-34	7
10.	Békéscsabai BDSK	22	6	1	15	580	- 667	-87	13	11	3	1	7	275	- 310	-35	7	11	3	0	8	305	- 357	-52	6
11.	Hajdúszoboszlói KSKE	22	2	3	17	555	- 685	-130	7	11	1	2	8	297	- 326	-29	4	11	1	1	9	258	- 359	-101	3
12.	Karcag SE	22	2	1	19	589	- 779	-190	5	11	0	1	10	295	- 381	-86	1	11	2	0	9	294	- 398	-104	4
		264	120	24	120	7461	- 7461	0	264	132	71	12	49	3866	- 3595	271	154	132	49	12	71	3595	- 3866	-271	110

Kézilabda - férfiak Magyarország III. osztály NB II Dél-kelet 2015-16		UniTurn Kun- szentmárton	Kiskunfélegy- házi HTK	Mezőtúri AFC	Köröstarcsai KSK	Újkígyósi KC	XVI. kerületi KMSE	Kiskunhalas UKSC	Makói KC	Kiskőrösi KS Kft.	Békéscsabai BDSK	Hajdú- szoboszló	Karcag SE	2014-15 Osztály	H
1.	UniTurn Kunszentmárt.	20-20	35-21	30-23	35-24	25-21	39-29	29-25	32-20	38-33	36-24	46-27	3	NB II Délkelet	5.
2.	Kiskunfélegyházi HTK	26-37	32-22	32-28	31-23	36-19	31-27	25-20	28-21	41-23	42-23	52-26	3	NB II Délkelet	2.
3.	Mezőtúri AFC	34-30	29-29	28-20	37-30	28-26	31-28	28-27	35-24	42-25	36-25	40-18	3	NB II Délkelet	4.
4.	Köröstarcsai KSK	24-25	21-29	31-35	26-23	26-23	22-20	28-26	30-27	30-28	26-15	30-24	4	Megyei Békés	1.
5.	Újkígyósi KC	32-35	22-34	27-33	29-26	28-27	23-23	25-30	31-25	27-24	31-25	36-31	3	NB II Délkelet	8.
6.	XVI. kerületi KMSE	34-39	31-37	31-28	36-32	34-28	28-23	27-26	30-27	33-34	38-26	34-30	3	NB II Dél	10.
7.	Kiskunhalas UKSC	26-29	29-31	29-29	22-26	28-16	28-25	27-27	24-23	28-26	31-22	30-27	3	NB II Délnyugat	7.
8.	Makói KC	28-29	28-32	23-26	25-26	28-29	38-23	27-23	26-26	32-26	43-20	41-30	3	NB II Délkelet	6.
9.	Kiskőrösi KS Kft.	20-24	25-26	26-21	20-20	28-18	34-27	26-27	25-25	33-25	21-26	30-32	3	NB II Délnyugat	11.
10.	Békéscsabai BDSK	30-35	24-39	23-34	18-23	24-25	25-25	26-23	21-33	23-27	26-23	35-23	3	NB II Délkelet	7.
11.	Hajdúszoboszlói KSKE	27-34	24-28	31-34	22-30	28-34	32-32	25-25	31-27	23-25	30-31	24-26	3	NB II Délkelet	11.
12.	Karcag SE	23-35	23-43	29-35	29-37	30-40	24-29	28-32	29-40	28-31	23-30	29-29	4	Megyei Jász	1.

T A B E L L A P A R Á D É

Kézilabda - férfiak Magyarország IV. osztály Baranya 2015-16		Harkány SE	Pécsi EAC	Hosszúhetény SE	Petőfi és Fia SE	Motex KC Mohács	Bácska SZSE	DÖKE Komló	Mágocs KSK	Pécsi EAC junior	2014-15 Osztály	H
1.	Harkány SE		29-26	23-19	*10-0	25-19	37-22	41-29	34-26		4 Megyei Baranya	2.
2.	Pécsi EAC	27-23		27-28	27-27	22-21	43-30	35-24	34-28	34-34	4 Megyei Baranya	1.
3.	Hosszúhetény SE	15-23	30-36		*10-0	25-22	37-28	33-22	25-23	32-30	4 Megyei Baranya	3.
4.	Petőfi és Fia SE	25-23	22-26	*0-10		*0-10	34-23	35-30	26-24		4 Megyei Baranya	8.
5.	Motex KC Mohács	21-23	22-27	19-26	20-24		31-17	27-24	19-22	34-28	4 Megyei Baranya	4.
7.	Bácska SZSE	18-26	25-29	27-32	23-29	25-29		32-28	21-25		4 Megyei Baranya	7.
8.	DÖKE Komló	27-37	23-28	33-34	23-31	24-22	22-31		*10-0	28-31	4 Megyei Baranya	6.
6.	Mágocs KSK	18-27	30-28		18-25	26-27	28-25	25-20			4 Megyei Baranya	5.
9.	Pécsi EAC junior	29-29			31-19		45-27		24-30		4 Megyei Baranya	9.

* szövetségi döntés.

Elmaradt mérkőzés a 10. fordulóból

2016. május 21. szombat

Mágocs KSK - Hosszúhetény SE

14.00 Ipari Iskolai Sportcsarnok; Dombóvár, Népköztársaság útja 21.

Góllövőlista élcsoportja

112 gólos: Sipos Károly (Mágocs KSK)

109 gólos: Gadányi Tamás (Motex KC Mohács)

97 gólos: Pap Balázs (DÖKE Komló)

86 gólos: Tóth Attila (Harkány SE)

84 gólos: Nagy Sándor (Mágocs KSK)



**Kézilabda - férfiak
Magyarország
Magyar Kupa**



Forrás: www.keziszovetseg.hu

Lebonyolítás: kuparendszerben, egy mérkőzés dönt. A végén Négyes Döntő Debrecenben, az MVM Veszprém KC és a MOL-Pick Szeged kiemeltként ott kezd.

Előselejtező, I. forduló, II. forduló

Előselejtező

I. forduló

II. forduló



} } } } } } } } }	Bakonyerdő Pápa (NB II) erőnyerő Tatai AC (NB I/B) erőnyerő Várpalotai BSK (NB I/B) erőnyerő ETO-SZESE Győr (NB I/B) erőnyerő Győri ETO KSZE (Megyei) erőnyerő Alba Regia (NB I/B) erőnyerő	Tatai AC (NB I/B) 34-20 ETO-SZESE Győr (NB I/B) 28-23 Alba Regia (NB I/B) 50-14 Váci KSE (NB I) erőnyerő	ETO-SZESE Győr (NB I/B) 40-29 Váci KSE (NB I) 33-20 Csurgói Kézilabda Klub (NB I) erőnyerő	
	Csömöri SSSZ Kft. (NB II) CYEB-Budakalász FKC (NB I/B) Gyömrő VSK (NB II) Kecskeméti TE-Kisokos (NB I/B) Budai Farkasok KK (Megyei) Ferencvárosi TC KN Kft. (NB I/B)	CYEB-Budakalász FKC (NB I/B) 37-18 Kecskeméti TE-Kisokos (NB I/B) 31-22 Ferencvárosi TC KN Kft. (NB I/B) 42-16 Dabas KC VSE (NB I/B) erőnyerő	CYEB-Budakalász FKC (NB I/B) 48-27 Ferencvárosi TC KN Kft. (NB I/B) 26-25	Ferencvárosi TC KN Kft. (NB I/B) 31-30
	Balatonfüredi KSE (NB I) erőnyerő			

III. forduló, IV. forduló, V. forduló

III. forduló		IV. forduló		V. forduló
ETO-SZESE Győr (NB I/B)	Váci KSE (NB I)	Csurgói Kézilabda Klub (NB I)	Balatonfüredi KSE (NB I)	Balatonfüredi KSE (NB I)
Váci KSE (NB I)	39-28	30-23	24-17	
Csurgói Kézilabda Klub (NB I)	Csurgói Kézilabda Klub (NB I)	Balatonfüredi KSE (NB I)		
Grundfos Tatabánya KC (NB I)	27-22	34-24		
Ferencvárosi TC KN Kft. (NB I/B)	Balatonfüredi KSE (NB I)	Orosházi FKSE-LINAMAR (NB I)		
Balatonfüredi KSE (NB I)	33-27	35-26		
PLER-Budapest (NB I)	Sport36-Komló (NB I)	Mezőkövesdi KC (NB I)		
Sport36-Komló (NB I)	25-24	26-25		
Nyíregyházi KC (NB I/B)	Nyíregyházi KC (NB I/B)			
VKK Nyírbátor (NB I/B)	27-23			
Levendula Hotel FKSE-Algyő (NB I/B)	Orosházi FKSE-LINAMAR (NB I)			
Orosházi FKSE-LINAMAR (NB I)	29-24			
Békés-Drén Kézilabda Club (NB I/B)	Mezőkövesdi KC (NB I)			
Mezőkövesdi KC (NB I)	27-21			
Ceglédi KKSE (NB I)	Ceglédi KKSE (NB I)			
König-Trade Balmazújvárosi KK (NB I)	29-26			

Négyes Döntő

Elődöntő		Döntő	
MOL-Pick Szeged	MOL-Pick Szeged	MVM Veszprém	
Mezőkövesdi KC	33-27	27-26 büntetővel	
Balatonfüredi KSE	MVM Veszprém		
MVM Veszprém	40-21		
		3. helyért	
	Mezőkövesdi KC	Balatonfüredi KSE	
	Balatonfüredi KSE	27-25	

	Előselejtező	I. forduló	II. forduló	III. forduló	IV. forduló	V. forduló	Elődöntő	Helyosztó	Hely.	
NB I	MVM Veszprém	erőnyerő	erőnyerő	erőnyerő	erőnyerő	erőnyerő	40-21 Bfüred	27-26 MOL	1.	
	MOL-Pick Szeged	erőnyerő	erőnyerő	erőnyerő	erőnyerő	erőnyerő	33-27 M.köv.	26-27 MVM	2.	
	Grundfos Tatabánya KC	erőnyerő	erőnyerő	erőnyerő	22-27 Csurgó				11-18	
	Balatonfüredi KSE	erőnyerő	erőnyerő	erőnyerő	33-27 FTC	34-24 Komló	24-17 Csurgó	21-40 MVM	27-25 M.köv.	3.
	Csurgói Kézilabda Klub	erőnyerő	erőnyerő	erőnyerő	27-22 Tatabán.	30-23 Vác	17-24 B.füred			5-6
	Váci Kézilabda SE	erőnyerő	erőnyerő	33-20 Alba Reg	39-28 SZESE	23-30 Csurgó				7-10
	Sport36-Komló	erőnyerő	erőnyerő	29-23 VeszKSE	25-24 PLER	24-34 B.füred				7-10
	König-Trade Balmazújvárosi KK	erőnyerő	erőnyerő	28-21 Özd	26-29 Cegléd					11-18
	B. Braun Gyöngyös	erőnyerő	erőnyerő	25-27 Nyírbát						19-30
	Orosházi FKSE-LINAMAR	erőnyerő	erőnyerő	erőnyerő	29-24 Algyő	35-26 Nyíregy.	22-24 M.köv.			5-6
Ceglédi KKSE	erőnyerő	erőnyerő	42-32 Szmiklós	29-26 Balmaz	25-26 M.köv.				7-10	
Mezőkövesdi KC	erőnyerő	erőnyerő	32-22 Eger	27-21 Békés	26-25 Cegléd	24-22 Orosh.	27-33 Szeged	25-27 Bfüred	4.	
Eger SBS Eszterházy	erőnyerő	erőnyerő	22-32 Mköves						19-30	
PLER-Budapest	erőnyerő	erőnyerő	24-20 Szhalom	24-25 Komló					11-18	
Levendula Hotel FKSE-Algyő	erőnyerő	30-25 ARAGO	38-28 Székács	24-29 Orosház					11-18	
Ferencvárosi TC KN Kft	42-16 B. Farkas.	26-25 Dabas	31-30 B. kalász	27-33 B.füred					11-18	
Nyíregyházi KC	erőnyerő	38-23 T.vasvári	35-32 B.gyarm	27-23 Nyírbát	26-35 Orosh.				7-10	
Kecskeméti TE-Kisokos	31-22 Gyömrő	27-48 B. kalász							31-46	
OAM-Özdi KC	erőnyerő	25-24 Füzes.	21-28 Balmaz						19-30	
Békés-Drén Kézilabda Club	erőnyerő	37-27 Makó	29-26 Kalocsa	21-27 Mköves					11-18	
Törökszentmiklósi Székács	erőnyerő	48-18 Hódmez.	28-38 Algyő						19-30	
VKK Nyírbátor	erőnyerő	31-23 H.böszö.	27-25 Gyöngy	23-27 Nyíregy					11-18	
CYEB Mizse KC	38-26 Tököl	25-31 Szmiklós							31-46	
Balassagyarmati Kábel SE	erőnyerő	30-29 F. gyarm.	32-35 Nyíregy						19-30	
ARAGO Törökszentmiklósi KE	erőnyerő	25-30 Algyő							31-46	
Juhász '99 Füzesabonyi SC	erőnyerő	24-25 Özd							31-46	
CYEB-Budakalász FKC	37-18 Csömör	48-27 Kecskem	30-31 FTC						19-30	
Dabas KC VSE	erőnyerő	25-26 FTC							31-46	
Veszprémi KSE	erőnyerő	30-25 Ajka	23-29 Komló						19-30	
ETO-SZESE Győr	erőnyerő	28-23 Várpal.	40-29 Tata	28-39 Vác					11-18	
Vecsés SE Él-Team	erőnyerő	25-25 Szhalom							31-46	
Tatai AC	erőnyerő	34-20 Pápa	29-40 SZESE						19-30	
Százhalombattai KE	erőnyerő	25-25 Vecsés	20-24 PLER						19-30	
Alba Regia KSE	erőnyerő	50-14 Gy.KSZE	20-33 Vác						19-30	
Pécsi VSE	erőnyerő	21-22 Kalocsa							31-46	
Szigetszentmiklósi KSK	34-30 Pénzügy.	31-25 Mizse	32-42 Cegléd						19-30	
Várpalotai BSK	erőnyerő	23-28 SZESE							31-46	
KK Ajka	erőnyerő	25-30 Vesz.KSE							31-46	
Bakonyerdő Pápa	erőnyerő	20-34 Tata							31-46	
Csömöri SSZN Kft.	18-37 B. kalász								47-51	
Gyömrő VSK	22-31 Kecskem.								47-51	
Pénzügyőr SE	30-34 Szmiklós								47-51	
VSK Tököl	26-38 Mizse								47-51	
Fehérgyarmati VSE	erőnyerő	29-30 B.gyarm.							31-46	
Tiszavasvári SE-QUICK2000	erőnyerő	23-38 Nyíregy.							31-46	
Hajdúböszörményi TE	erőnyerő	23-31 Nyírbát.							31-46	
Kalocsai KC	erőnyerő	22-21 Pécs	26-29 Békés						19-30	
Makói KC	erőnyerő	27-37 Békés							31-46	
Hódmezővásárhelyi KE	erőnyerő	18-45 Székács							31-46	
Győri ETO KSZE	erőnyerő	14-50 Alba Reg							31-46	
Budai Farkasok KK	16-42 FTC								47-51	

Alsóház - 9-12. helyért

	Összesen								Otthon				Idegenben											
	M	Gy	D	V	Lg	Kg	Gk	P	M	Gy	D	V	Lg	Kg	Gk	P	M	Gy	D	V	Lg	Kg	Gk	P
9. MTK Budapest	12	7	3	2	322	- 271	51	17	6	4	1	1	166	- 134	32	9	6	3	2	1	156	- 137	19	8
10. Mosonmagyaróvári KC SE	12	7	2	3	309	- 276	33	16	6	5	1	0	161	- 132	29	11	6	2	1	3	148	- 144	4	5
11. Eubility Group Békéscsaba	12	4	1	7	297	- 312	-15	9	6	3	1	2	161	- 139	22	7	6	1	0	5	136	- 173	-37	2
12. Budaörs	12	3	0	9	258	- 327	-69	6	6	3	0	3	137	- 156	-19	6	6	0	0	6	121	- 171	-50	0
	48	21	6	21	1186	- 1186	0	48	24	15	3	6	625	- 561	64	33	24	6	3	15	561	- 625	-64	15

Kézilabda - nők Magyarország I. osztály NB I - 9-12. helyért 2015/16		MTK Budapest	Mosonmagya r-óvári KC SE	Eubility Group	Budaörs	2014-15 Osztály	H
9.	MTK Budapest	24-23 25-25	29-32 31-16	28-19 29-19		1 NB I	11.
10.	Mosonmagyaróvári KC	20-20 25-24	30-19 31-23	27-26 28-20		1 NB I	10.
11.	Eubility Gr. Békéscsaba	26-26 23-24	29-27 24-25	31-18 28-19		1 NB I	8.
12.	Budaörs	26-34 17-28	23-21 19-27	24-19 28-27		2 NB I/B Nyugat	1.



Góllövőlista

38 gólos: Nikolayenko Olha (Eubility Group Békéscsaba)
29 gólos: Földes Kata (Budaörs)
27 gólos: Barna Éva (MTK Budapest)
26 gólos: Glusica Leosava (Eubility Group Békéscsaba)
25 gólos: Dombi Luca (Mosonmagyaróvári KC SE)

Végeredmény

- Győri Audi ETO KC
- Ferencvárosi TC-Rail Cargo Hungaria
- Érd
- Debreceni VSC-TVP
- Dunaújváros Kohász KA
- Fehérvár KC
- Ipress Center-Vác
- Siófok KTC
- MTK Budapest
- Mosonmagyaróvári KC SE
- Eubility Group Békéscsaba
- Budaörs



Kézilabda - nők

Magyarország - II. osztály

NB I/B



Forrás: www.kezisovetseg.hu

Pontozás: győzelem: 2 pont, döntetlen: 1 pont, vereség: 0 pont

Azonos pontszám esetén: egymás elleni eredmény

Lebonyolítás: körmérkőzés oda-vissza (26 mérkőzés).

Kiesés, feljutás: döntés később.

Kelet csoport

	Összesen								Otthon				Idegenben											
	M	Gy	D	V	Lg	Kg	Gk	P	M	Gy	D	V	Lg	Kg	Gk	P	M	Gy	D	V	Lg	Kg	Gk	P
1. Kisvárdai KC	26	20	3	3	794	- 626	168	43	13	10	1	2	400	- 309	91	21	13	10	2	1	394	- 317	77	22
2. ELIOS Kispeszt NKK	26	21	1	4	849	- 679	170	43	13	12	0	1	443	- 328	115	24	13	9	1	3	406	- 351	55	19
3. Eszterházy KFSC	26	20	2	4	843	- 679	164	42	13	10	2	1	422	- 331	91	22	13	10	0	3	421	- 348	73	20
4. Hufbau-Akker Kecskeméti NKSE	26	16	2	8	778	- 686	92	34	13	9	0	4	391	- 336	55	18	13	7	2	4	387	- 350	37	16
5. Szeged KKSE	26	16	0	10	722	- 626	96	32	13	8	0	5	371	- 296	75	16	13	8	0	5	351	- 330	21	16
6. Szent István SE	26	14	4	8	762	- 672	90	32	13	8	3	2	390	- 328	62	19	13	6	1	6	372	- 344	28	13
7. OXXO Energy Orosházi NKC	26	15	1	10	670	- 653	17	31	13	8	1	4	349	- 315	34	17	13	7	0	6	321	- 338	-17	14
8. Hajdúnánás SK	26	15	0	11	734	- 715	19	30	13	10	0	3	377	- 351	26	20	13	5	0	8	357	- 364	-7	10
9. Gódi SE	26	11	0	15	749	- 768	-19	22	13	9	0	4	409	- 356	53	18	13	2	0	11	340	- 412	-72	4
10. Nyíradony VVTK	26	7	2	17	660	- 752	-92	15	13	4	1	8	330	- 373	-43	9	13	3	1	9	330	- 379	-49	7
11. Debreceni VSC-TVP II	26	6	1	19	748	- 862	-114	13	13	4	0	9	379	- 419	-40	8	13	2	1	10	369	- 443	-74	5
12. Kézilabda Szeged SE	26	6	1	19	650	- 792	-142	13	13	5	1	7	328	- 376	-48	11	13	1	0	12	322	- 416	-94	2
13. Inárcs-Örkény KC	26	3	1	22	610	- 860	-250	7	13	3	0	10	339	- 413	-74	6	13	0	1	12	271	- 447	-176	1
14. Fúzesabonyi Sport Club	26	3	0	23	649	- 848	-199	6	13	2	0	11	343	- 416	-73	4	13	1	0	12	306	- 432	-126	2
	364	173	18	173	10218	- 10218	0	363	182	102	9	71	5271	- 4947	324	213	182	71	9	102	4947	- 5271	-324	151

A Nyíradony VVTK csapatától 1 pont levonva.

T A B E L L A P A R Á D É

Kézilabda - nők Magyarország II. osztály NB I/B Kelet 2015-16		Kisvárdai KC	ELIOS Kispeszt NKK	Eszterházy KFSC	Hufbau- Akker	Szeged KKSE	Szent István SE	OXO Energy Orosházi NKC	Hajdúnánás SK	Gödi SE	Nyíradony VVTK	Debreceni VSC-TVP II	Kézilabda Szeged SE	Inárcs- Örkény KC	Füzesabonyi Sport Club
1.	Kisvárdai KC		29-23	30-25	27-27	28-29	35-24	26-20	15-27	37-24	31-25	38-19	37-21	32-23	35-22
2.	ELIOS Kispeszt NKK	29-26		39-30	32-29	31-25	24-25	29-22	38-32	31-20	39-24	34-24	36-28	46-22	35-21
3.	Eszterházy KFSC	26-26	31-31		28-30	27-25	32-23	27-20	27-25	38-30	40-30	38-30	32-21	36-20	40-20
4.	Hufbau-Akk. Kecskemét	20-30	19-22	31-34		27-21	27-22	25-26	36-30	28-27	38-23	40-30	40-25	31-18	29-28
5.	Szeged KKSE	18-20	27-26	18-20	23-27		26-23	21-25	24-19	30-15	34-25	37-34	23-24	51-19	39-19
6.	Szent István SE	26-26	21-20	28-38	28-28	26-29		30-27	28-20	31-18	30-30	37-28	34-23	35-18	36-23
7.	OXO Energy Orosháza	26-33	28-30	28-27	25-23	27-28	19-19		22-25	31-24	25-21	29-22	26-22	31-17	32-24
8.	Hajdúnánás SK	25-32	27-33	25-33	35-29	28-20	33-31	27-22		34-31	25-23	31-26	30-27	25-19	32-25
9.	Gödi SE	23-26	26-37	29-37	24-32	27-22	36-33	30-26	31-27		28-23	41-30	34-18	47-23	33-22
10.	Nyíradony VVTK	21-37	22-33	23-32	23-32	27-31	24-33	21-23	28-33	36-30		33-29	24-23	19-19	29-18
11.	Debreceni VSC-TVP II	35-43	30-35	32-39	33-32	29-36	27-31	25-27	31-29	30-33	19-31		31-27	26-23	31-33
12.	Kézilabda Szeged SE	23-28	34-39	23-42	20-24	15-30	16-32	25-28	24-22	27-26	29-28	26-26		31-22	35-29
13.	Inárcs-Örkény KC	24-31	26-37	19-28	26-34	16-29	22-41	25-27	28-29	28-26	25-28	36-44	38-37		26-22
14.	Füzesabonyi Sport Club	21-36	31-40	23-36	26-40	22-26	23-35	27-28	32-39	31-36	16-19	23-27	31-26	37-28	



2014-15 Osztály		H
3	NB II Északkelet	2.
2	NB I/B Kelet	6.
2	NB I/B Kelet	5.
2	NB I/B Kelet	2.
1	NB I	12.
2	NB I/B Kelet	10.
2	NB I/B Kelet	8.
2	NB I/B Kelet	7.
2	NB I/B Kelet	4.
2	NB I/B Kelet	12.
2	NB I/B Kelet	11.
2	NB I/B Kelet	9.
3	NB II Északkelet	1.

Góllövőlista élcsoportja

224 gólos: Umanets Olena (Hajdúnánás SK)
203 gólos: Sári Barbara (Eszterházy KFSC)
202 gólos: Schneider Éva (ELIOS Kispeszt NKK)
196 gólos: Marincsák Nikolett (Debreceni VSC-TVP II)
160 gólos: Fábíán Nóra (Nyíradony VVTK)

Nyugat csoport

	Összesen										Otthon				Idegenben										
	M	Gy	D	V	Lg	Kg	Gk	P	M	Gy	D	V	Lg	Kg	Gk	P	M	Gy	D	V	Lg	Kg	Gk	P	
1.	Szekszárdi FGKC	26	22	2	2	822	- 531	291	46	13	13	0	0	412	- 253	159	26	13	9	2	2	410	- 278	132	20
2.	Nemzeti Kézilabda Akadémia	26	21	1	4	848	- 637	211	43	13	12	1	0	449	- 306	143	25	13	9	0	4	399	- 331	68	18
3.	Vasas SC	26	21	1	4	769	- 555	214	43	13	12	0	1	396	- 267	129	24	13	9	1	3	373	- 288	85	19
4.	Dunaújvárosi Kohász KA II	26	17	0	9	700	- 640	60	34	13	9	0	4	367	- 322	45	18	13	8	0	5	333	- 318	15	16
5.	Győri Audi ETO KC II	26	16	1	9	760	- 684	76	33	13	10	0	3	411	- 344	67	20	13	6	1	6	349	- 340	9	13
6.	Kozármisleny SE	26	14	2	10	631	- 653	-22	30	13	8	1	4	317	- 309	8	17	13	6	1	6	314	- 344	-30	13
7.	Ferencvárosi TC II	26	12	3	11	787	- 790	-3	27	13	7	3	3	398	- 369	29	17	13	5	0	8	389	- 421	-32	10
8.	Szentendrei NKE	26	12	0	14	692	- 778	-86	24	13	7	0	6	362	- 382	-20	14	13	5	0	8	330	- 396	-66	10
9.	Haladás-Érd II	26	9	2	15	678	- 757	-79	20	13	5	1	7	341	- 371	-30	11	13	4	1	8	337	- 386	-49	9
10.	Rinyamenti KC	26	8	3	15	695	- 780	-85	19	13	4	2	7	354	- 374	-20	10	13	4	1	8	341	- 406	-65	9
11.	Pénzügyőr SE	26	7	2	17	641	- 680	-39	16	13	6	1	6	351	- 327	24	13	13	1	1	11	290	- 353	-63	3
12.	Marcali VSZSE	26	6	2	18	643	- 753	-110	14	13	4	0	9	327	- 373	-46	8	13	2	2	9	316	- 380	-64	6
13.	Mohácsi TE	26	5	2	19	614	- 768	-154	12	13	3	1	9	334	- 370	-36	7	13	2	1	10	280	- 398	-118	5
14.	VKL SE Győr	26	1	1	24	564	- 838	-274	3	13	1	1	11	277	- 381	-104	3	13	0	0	13	287	- 457	-170	0
		364	171	22	171	9844	- 9844	0	364	182	101	11	70	5096	- 4748	348	213	182	70	11	101	4748	- 5096	-348	151

Kézilabda - nők Magyarország NB I/B Nyugat 2015-16		Szekszárdi FGKC	NEKA	Vasas SC	Dunaújvárosi Kohász KA II	Győri Audi ETO KC II	Kozármisleny SE	Ferencvárosi TC II	Szentendrei NKE	Haladás-Érd II	Rinyamenti KC	Pénzügyőr SE	Marcali VSZSE	Mohácsi TE	VKL SE Győr
1.	Szekszárdi FGKC		24-22	21-13	28-15	25-21	29-14	39-31	40-20	31-22	37-24	29-16	35-20	36-16	38-19
2.	NEKA	28-25		23-23	34-23	32-22	25-22	42-27	42-27	39-23	34-29	36-27	40-20	35-19	39-19
3.	Vasas SC	20-14	25-31		28-21	26-25	35-14	41-22	30-20	32-25	35-24	22-18	28-19	40-15	34-19
4.	Dunaújvárosi Kohász KA II	23-32	25-24	24-31		25-26	24-30	31-28	30-20	30-18	36-23	26-24	25-20	32-22	36-24
5.	Győri Audi ETO KC II	23-31	27-40	28-23	23-24		36-21	29-25	36-27	41-21	37-30	28-27	29-27	41-25	33-23
6.	Kozármisleny SE	18-32	24-29	21-20	18-25	26-23		33-26	29-20	21-27	40-30	24-18	22-21	16-16	25-22
7.	Ferencvárosi TC II	29-29	30-23	21-28	29-24	29-26	23-23		36-38	29-28	29-33	31-31	35-25	37-33	40-28
8.	Szentendrei NKE	19-33	30-40	14-32	24-37	24-28	29-25	38-31		37-29	29-27	26-28	33-29	27-21	32-22
9.	Haladás-Érd II	17-40	22-34	25-39	23-31	27-27	23-27	32-24	23-33		31-20	27-21	21-27	29-24	41-24
10.	Rinyamenti KC	22-41	28-38	26-30	25-28	26-24	26-29	30-33	28-25	23-23		21-20	28-28	28-31	43-24
11.	Pénzügyőr SE	23-23	29-28	22-33	25-18	21-23	21-26	26-30	34-18	28-33	25-26		29-23	32-24	36-22
12.	Marcali VSZSE	27-35	22-34	19-31	25-32	28-43	24-19	26-36	24-28	23-29	27-28	26-20		27-15	29-23
13.	Mohácsi TE	16-34	25-32	21-32	22-28	28-31	23-29	32-35	24-27	31-26	23-24	26-22	32-32		31-18
14.	VKL SE Győr	13-41	20-24	23-38	14-27	23-30	26-35	22-41	20-27	21-33	23-23	31-18	23-25	18-19	



2014-15 Osztály		H
2	NB I/B Nyugat	2.
3	NB II Délnyugat	1.
2	NB I/B Kelet	3.
3	NB II Dél	1.
2	NB I/B Nyugat	6.
2	NB I/B Nyugat	5.
2	NB I/B Nyugat	7.
2	NB I/B Nyugat	11.
2	NB I/B Nyugat	4.
2	NB I/B Nyugat	10.
2	NB I/B Nyugat	9.
2	NB I/B Nyugat	12.
2	NB I/B Nyugat	8.
3	NB II Északnyugat	1.

Góllövőlista élcsoportja

200 gólos: Zsolt Krisztina (Mohácsi TE)
192 gólos: Nagy Renáta (Rinyamenti KC)
189 gólos: Burai Edina (Pénzügyőr SE)
174 gólos: Virág Noémi (Szentendrei NKE)
172 gólos: Schmidt Nikolett (Rinyamenti KC)



Kézilabda - nők Magyarország Magyar Kupa



Forrás: www.keziszovetseg.hu

Lebonyolítás: kuparendszerben, egy mérkőzés dönt. A végén Négyes Döntő Szigetszentmiklóson.

Négyes Döntő

Elődöntő		Döntő	
Győri Audi ETO KC	}	Győri Audi ETO KC	}
Ferencvárosi TC-Rail Cargo Hungaria		25-24	
Fehérvár KC		Érd	
Érd	}	25-23	}
		3. helyért	
Ferencvárosi TC-Rail Cargo Hungaria	}	Ferencvárosi TC-Rail Cargo Hungaria	}
Fehérvár KC		40-19	

**TPABELLA
PARÁDÉ**

Kézilabda Hírek



Forrás: www.keziszovetseg.hu

Három korosztályban is magyar aranyérem született a horvátországi Porecban sorra került Masters Európa-bajnokságon. Az Angyalok Budapesti csapata a +33-as és a +43-as korosztályban is biztosan győzött, előbbi versenyben a legjobb játékosnak Tóth Tímeát, utóbbi viadalban a legjobb kapusnak Farkas Andreát választották meg. A férfiak +45-ös korosztályban a Budapest Old Boys szerezte meg az aranyérmeket, a torna legjobb játékosa Pásztor István, legjobb kapusa Zsembery Tamás lett. A Budapest Old Boys együttese a +50-es korosztályban bronzérmeket szerzett. Gratulálunk a győzteseknek! A férfi +50-es torna döntőjét magyar páros, Bócz László, Wiedemann Viktor páros vezette.

Eredmények

Nők

+33:

1. Angyalok Budapesti
2. Grane Arendal
3. Smile Handball Team
4. FIF
5. Oppegard IL
6. Odessa
7. Arena Pula
8. HB Masters Budapest
9. Handbol Gava

A döntőben: Angyalok Budapesti-Grande Arendal (dán) 20-17 (12-8)

Legjobb játékos: Tóth Tímea (Angyalok)

Legjobb kapus: Line Dalen Sörensen (Grane Arendal)



Fotó: www.keziszovetseg.hu

43 fölött: 1. Angyalok Budapesti

2. Byaasen
3. FIF
4. Viktoria
5. ETO XXL / Lyngge Uggerlose
6. Master Starts
7. Oppegard IL
8. VVL Győr
9. Cement Hranice
10. San Saba Graffiti

Legjobb játékos: Marit Moe (Byaasen)

Legjobb kapus: Farkas Andrea (Angyalok)



Fotó: www.keziszovetseg.hu

**TPABELLA
PARÁDÉ**

T A B E L L A P A R Á D É

Férfiak

+35:

1. Oroszország
2. RK Velika Nedelja Old Bulls
3. All Istria Team
4. Ljubljana
5. Strojari Malacky
6. HC Ogré
7. Masters Porto
8. FIF
9. Tornado
10. SC Legion XXI
11. Veterans San Quirze
12. Brno
13. RK Studentski grad
14. Kolding IF
15. HKKH Hana



Férfiak +45:

1. Budapest Old Boys
2. Kolding IF
3. Roma Handball
4. HC Viimsi
5. Hort SE
6. HC Kharkiv
7. Select Team of Belarus
8. Handbol Matadepera
9. Brno
10. SC Legion Xxi
11. Slovakia 45

A döntőben: Budapest Old Boys-Kolding IF (dán) 22-10 (9-6)
 Legjobb játékos: Pásztor István (Budapest Old Boys)
 Legjobb kapus: Zsembery Tamás (Budapest Old Boys)



Fotó: www.keziszovetseg.hu

Férfiak +50:

1. Odessa
2. Roma Handball
3. Budapest Old Boys
4. Saline Boys Bochnia
5. Nebrušeni dragulji
6. Silesia Polska
7. Senta
8. Polska Szczecin
9. Trionfale Roma
10. Vienna Masters
11. Masters Warszawa Polska



Fotó: www.keziszovetseg.hu

Június 12-én, a budapesti 56-osok terén rendezték meg az ország legnépszerűbb váltófutó versenyét, a 23. K&H mozdulj! maraton- és félmaratonváltót.

A hat fős maratoni csapatok tagjai egymást váltva teljesítették a több mint 42 kilométeres távot a Városliget és környéke lezárt szakaszain. A rajtnál a sok sztársportoló közül nem hiányozhattak a hazai kézilabdázás ifjú reménységei sem. A Magyar Kézilabda Szövetség és Nemzeti Kézilabda Akadémia (NEKA) színeiben az utánpótlás fiú és lány kézilabdázók ragadtak váltóbotot, hogy volt profi ökölvívó-bajnok, Miló Viktória bemelegítését követően 10 órákor megkezdjék a fejenkénti 7 kilométeres távot Hendrik Scheerlinck, a K&H Csoport vezérigazgatójának indítására. A férfi és női NB I-es kézilabda liga 2015/16-os névadó szponzora, a K&H Bank és a versenyt szervező Budapest Sportiroda igazán kitett magáért, hiszen a fantasztikus szervezéssel az esemény kilencezer nevezőt vonzott - köztük kétezer egyéni félmaratonistát – és a csapatok számának összeadásával kijelenthető: 1500 váltóbotot járt kézről kézre a füledt, de szerencsére esőmentes időjárás ellenére. Az eseményt megtisztelte Európa-bajnok, olimpiai és világbajnoki ezüstérmes kézilabdázó klasszisunk, Kökény Beatrix is, aki díszvendégként a díjak átadásában nyújtott segítséget.

Míg az Ács Gerzely, Kerkovits Gvula, Kocsis Botond, Lakosy Máté, Mikita Bence, Kovács Márk alkotta férficsapat 03:22:18 összesített időeredménnyel a férfiak között a F1 kategóriában a 34



Fotók: www.keziszovetseg.hu
 27. oldal

T A B E L L A P A R Á D É

Sulikezi-fesztivál évezáro Balatonbogláron

Június 18-20. között Balatonbogláron kerül sor a Sulikezi Fesztiválra, amelynek évezadó eseményét június 18-án 15 órától tartják a Nemzeti Kézilabda Akadémia sportcsarnokában (Balatonboglár, Gaál Gaszton utca 58.)

PROGRAM:

Mérkőzések:

Június 18. 10:00-18:00 között

Június 19. 9:00-18:00 között

Június 20. 9:00-17:00 között



Kosárlabda - férfiak
Magyarország- I. osztály
NB I A csoport

Forrás: www.kosarsport.hu

Pontozás: győzelem: 2 pont, vereség: 1 pont

Azonos pontszám esetén: egymás elleni eredmény

Lebonyolítás: Alapszakasz, középszakasz és rájátszás

1. Alapszakasz: körmérkőzés oda-vissza (26 mérkőzés)

2. Középszakasz

2.a; Felsőház: az Alapszakasz 1.-5. helyezett csapatai vesznek részt. Körmérkőzés oda-vissza (8 mérkőzés). Az addig megszerzett pontokat a csapatok továbbviszik.

2.b; Középház: az Alapszakasz 6.-10. helyezett csapatai vesznek részt. Körmérkőzés oda-vissza (8 mérkőzés). Az addig megszerzett pontokat a csapatok továbbviszik.

2.c; Alsóház: az Alapszakasz 11.-14. helyezett csapatai vesznek részt. Körmérkőzés oda-vissza (6 mérkőzés). Az addig megszerzett pontokat a csapatok továbbviszik.

3. Rájátszás:

3.a; Negyedöntő: három győzelemig. 1. mérkőzés: Felsőház 1. - Középház 8.; 2. mérkőzés: Felsőház 2. - Középház 7.; 3. mérkőzés: Felsőház 3. - Középház 6.;

4. mérkőzés: Felsőház 4. - Felsőház 5.

3.b; Elődöntő: három győzelemig. 1. mérkőzés győztese - 4. mérkőzés győztese; 2. mérkőzés győztese - 3. mérkőzés győztese

4. Helyosztók:

4.a; Döntő: három győzelemig. Az elődöntő két győztese.

4.b; 3. helyért: két győzelemig. Az elődöntő két vesztese.

4.c; 13. helyért: két győzelemig. A Középszakasz után az Alsóház 13. és 14. helyezett csapatai.

Kiesés, feljutás: Az NB I A csoport 14. helyezett csapata kiesik az NB I B csoportjába. Az NB I B csoport 1. helyezett csapata feljut az NB I A csoportjába.

Középszakasz

		Összesen							Otthon							Idegenben							
		M	Gy	V	Dk	Kg	Kk	P	M	Gy	V	Dk	Kg	Kk	P	M	Gy	V	Dk	Kg	Kk	P	
1.	Szolnoki Olaj KK	34	25	9	2738	- 2473	265	59	1-5	17	15	2	1344	- 1105	239	32	17	10	7	1394	- 1368	26	27
3.	TLI-Alba Fehérvár	34	23	11	3061	- 2676	385	57	1-5	17	15	2	1612	- 1294	318	32	17	8	9	1449	- 1382	67	25
2.	Atomerőmű SE Paks	34	23	11	2829	- 2673	156	57	1-5	17	16	1	1531	- 1264	267	33	17	7	10	1298	- 1409	-111	24
4.	Egis Körmend	34	22	12	2812	- 2640	172	56	1-5	17	12	5	1452	- 1280	172	29	17	10	7	1360	- 1360	0	27
5.	Zalakerámia Zalaegerszegi TE KK	34	22	12	2695	- 2581	114	56	1-5	17	13	4	1405	- 1213	192	30	17	9	8	1290	- 1368	-78	26
6.	Sopron KC	34	21	13	2744	- 2578	166	55	6-10	17	13	4	1361	- 1220	141	30	17	8	9	1383	- 1358	25	25
7.	Kaposvári KK	34	16	18	2802	- 2807	-5	50	6-10	17	11	6	1508	- 1417	91	28	17	5	12	1294	- 1390	-96	22
8.	Pécsi VSK-Pannonpower	34	15	19	2543	- 2690	-147	49	6-10	17	10	7	1316	- 1307	9	27	17	5	12	1227	- 1383	-156	22
9.	Falco-Trend Optika KC Szombathely	34	15	19	2656	- 2725	-69	49	6-10	17	13	4	1345	- 1209	136	30	17	2	15	1311	- 1516	-205	19
10.	Kecskeméti TE-Duna Aszfalt	34	14	20	2522	- 2624	-102	48	6-10	17	11	6	1318	- 1294	24	28	17	3	14	1204	- 1330	-126	20
11.	Naturtex-SZTE-Szedeák Szeged	32	12	20	2522	- 2698	-176	44	11-14	16	9	7	1384	- 1398	-14	25	16	3	13	1138	- 1300	-162	19
12.	JP-TOP COP Jászberény	32	10	22	2628	- 2825	-197	42	11-14	16	7	9	1385	- 1405	-20	23	16	3	13	1243	- 1420	-177	19
13.	MAFC	32	10	22	2628	- 2876	-248	42	11-14	16	6	10	1345	- 1375	-30	22	16	4	12	1283	- 1501	-218	20
14.	MARSO Nyíregyháza	32	6	26	2485	- 2799	-314	38	11-14	16	5	11	1265	- 1313	-48	21	16	1	15	1220	- 1486	-266	17
		468	234	234	37665	- 37665	0	702		234	156	78	19571	- 18094	1477	390	234	78	156	18094	- 19571	-1477	312



T A B E L L A P A R Á D É

Kosárlabda - férfiak Magyarország I. osztály NB I "A" csoport 2015/16		Szolnoki Olaj KK	TLI-Alba Fehérvár	Atomerőmű SE Paks	Egis Körmend	Zalakerámia Zalaegerszegi TE KK	Sopron KC	Kaposvári KK	Pécsi VSK- Pannonpower	Falco-Trend Optika KC	Szombathely Kecskeméti TE Duna Aszfalt	Naturtex- SZTE-Szedeák Szeged	JP-TOP COP Jászberény	MAFC	MARSO Nyíregyháza	2014-15 Osztály	H	
1.	Szolnoki Olaj KK	68-84	88-86	82-61	83-53	77-72	88-73	76-52	89-46	68-65	84-70	70-63	81-62	90-69	95-53	1	NB I A	1.
2.	TLI-Alba Fehérvár	70-81	78-76	108-103	88-72	89-91	91-71	94-76	91-72	120-84	93-69	107-74	110-89	93-49	101-69	1	NB I A	9.
3.	Atomerőmű SE Paks	118-107	96-81	97-74	88-78	94-66	72-69	91-48	98-92	83-62	77-72	69-63	85-72	112-76	86-70	1	NB I A	3.
4.	Egis Körmend	89-78	77-76	63-66	98-71	88-80	108-102	91-81	77-60	100-64	93-57	91-65	77-68	91-97	103-69	1	NB I A	10.
5.	Zalakerámia Zalaegerszeg	84-54	75-68	83-69	88-75	67-70	58-66	88-68	80-71	84-49	86-69	76-66	82-70	87-92	91-67	1	NB I A	13.
6.	Sopron KC	88-76	79-80	71-76	61-80	79-77	97-82	90-68	90-77	82-81	70-58	67-51	87-71	91-87	82-61	1	NB I A	4.
7.	Kaposvári KK	82-86	88-83	102-107	86-101	90-74	112-93	81-78	75-53	85-65	67-77	81-84	95-80	90-67	87-76	1	NB I A	5.
8.	Pécsi VSK-Pannonpower	57-92	86-88	74-85	71-84	81-62	85-94	57-88	85-66	57-82	83-82	72-68	83-74	94-73	88-62	1	NB I A	7.
9.	Falco-Trend Szombathely	65-73	73-71	81-61	73-69	78-64	79-75	70-66	86-62	80-75	82-91	68-72	77-57	77-86	100-76	1	NB I A	6.
10.	Kecskeméti TE-Duna Asz.	78-86	63-94	79-68	86-74	70-75	83-72	71-70	64-75	83-79	65-74	91-82	75-61	67-63	76-74	1	NB I A	2.
11.	Naturtex-SZTE-Szedeák	97-101	87-99	71-90	69-83	65-76	60-102	96-81	105-96	77-73	78-93	76-74	91-67	95-74	97-87	1	NB I A	8.
12.	JP-TOP COP Jászberény	81-92	77-101	80-92	80-84	80-84	79-100	85-76	99-91	96-88	87-91	86-77	110-104	101-96	85-76	1	NB I A	11.
13.	MAFC	69-75	84-108	70-77	85-90	82-85	59-88	86-90	89-90	71-93	87-71	90-69	96-91	75-89	87-95	1	NB I A	14.
14.	MARSO Nyíregyháza	68-86	87-97	92-69	84-90	71-81	68-71	68-84	82-90	61-76	84-78	75-70	69-74	95-91	91-64	1	NB I A	12.

Rájátszás

A bronzmérkőzés harmadik - mindent eldöntő - összecsapására került sor szerdán Pakson. Az első két találkozót mindkétyszer a hazai csapat hozta. A vendégek már az elején hét pontos előnyt szereztek, miközben a hazaiak még pont nélkül álltak. A hetedik perc végén kilenc ponttal vezettek a vendégek. Négy hazai pont és máris szoros a mérkőzés az utolsó percben. A negyed végén már csak három ponttal vezetett a vasi együttes. A második negyedben továbbra is barnies dobálta a kosarakat, megfordította a mérkőzést! Lakosa hármасasával újból vezetett a Körmend. Ritkultak a pontok, néhány kosárral a vendégek vezettek, de a nagyszünetre fordított az Atomerőmű, két ponttal vezetett. A vendégek átvették a vezetést, és mindig egy-egy ponttal növelték az előnyüket. Az utolsó negyed előtt négy ponttal a Körmend vezetett. A negyedik negyed elején nagyon koncentráltan játszott a Körmend és hatalmas előnyre tett szert. A végén még ugyan zárkóztak a hazaiak, de a vendégek ekkor már megnyerték a mérkőzést és ezzel együtt a párharcot is. A tavalyi bronzérmes leszorult a dobogóról, míg a Körmend a tizedik helyezését cserélte el a bronzéremre. Az ideji játékokat elnézve teljes igazgal léptek fel a vasiak a dobogóra.

3. helyért, 3. mérkőzés
2016. június 8. szerda 18.00

Atomerőmű SE Paks - Egis Körmend 75-86 (24-27, 17-12, 16-22, 18-25) Összesítve: 1-2 A párharc két győzelemig tartott.
ASE Sportcsarnok; Paks, Gesztenyés utca 2. néző Játékvezetők: Farkas Gábor, Frányó Péter, Minár László

Atomerőmű SE Paks

Egis Körmend

Vezetőedző:

Schmidt Béla

Vezetőedző:

Cizmic Teo

KOVÁCS Ákos		Pont: 18	HUN	Poszt: 1-2	Idő: 38																				
Közel	Középtáv	Távoli	Összes	Büntető	Lapattanó	Labda	Fault	Gp	Blokk	Val															
S	K	%	S	K	%	S	K	%	V	T	Ö	Sz	El	Sa	Ki	Sa	Ka								
3	5	60	0	0	###	4	9	44	7	14	50	0	0	###	2	0	2	3	4	4	6	7	0	1	25
BARNIES Troy		Pont: 14	USA	Poszt: 3-4	Idő: 34																				
Közel	Középtáv	Távoli	Összes	Büntető	Lapattanó	Labda	Fault	Gp	Blokk	Val															
S	K	%	S	K	%	S	K	%	S	K	%	V	T	Ö	Sz	El	Sa	Ki	Sa	Ka					
5	8	63	0	1	0	0	4	0	5	13	38	4	4	100	4	0	4	0	2	3	3	3	0	0	14
EILLINGSFELD János		Pont: 8	HUN	Poszt: 4	Idő: 30																				
Közel	Középtáv	Távoli	Összes	Büntető	Lapattanó	Labda	Fault	Gp	Blokk	Val															
S	K	%	S	K	%	S	K	%	S	K	%	V	T	Ö	Sz	El	Sa	Ki	Sa	Ka					
3	4	75	0	2	0	0	5	0	3	11	27	2	2	100	4	1	5	0	0	1	1	3	1	0	10
MEDVE Máté		Pont: 5	HUN	Poszt: 2-3	Idő: 25																				
Közel	Középtáv	Távoli	Összes	Büntető	Lapattanó	Labda	Fault	Gp	Blokk	Val															
S	K	%	S	K	%	S	K	%	S	K	%	V	T	Ö	Sz	El	Sa	Ki	Sa	Ka					
1	2	50	0	0	###	1	4	25	2	6	33	0	0	###	2	0	2	3	1	3	1	0	0	0	7
TÓTH Árpád		Pont: 8	HUN	Poszt: 5	Idő: 16																				
Közel	Középtáv	Távoli	Összes	Büntető	Lapattanó	Labda	Fault	Gp	Blokk	Val															
S	K	%	S	K	%	S	K	%	S	K	%	V	T	Ö	Sz	El	Sa	Ki	Sa	Ka					
4	5	80	0	0	###	0	1	0	4	6	67	0	0	###	1	1	2	0	3	3	2	0	0	0	7
WATKINS Ryan		Pont: 8	USA	Poszt: 5	Idő: 23																				
Közel	Középtáv	Távoli	Összes	Büntető	Lapattanó	Labda	Fault	Gp	Blokk	Val															
S	K	%	S	K	%	S	K	%	S	K	%	V	T	Ö	Sz	El	Sa	Ki	Sa	Ka					
3	4	75	0	0	###	0	###	3	4	75	2	3	67	8	2	10	1	4	4	1	3	0	0	24	
WILL Tamás		Pont: 10	HUN	Poszt: 3	Idő: 21																				
Közel	Középtáv	Távoli	Összes	Büntető	Lapattanó	Labda	Fault	Gp	Blokk	Val															
S	K	%	S	K	%	S	K	%	S	K	%	V	T	Ö	Sz	El	Sa	Ki	Sa	Ka					
1	1	100	0	0	###	2	4	50	3	5	60	2	2	100	1	0	1	1	1	1	2	0	0	12	

2016/09

29. oldal

CHANNELS Wesley Major		Pont: 23	USA	Poszt: 1-2	Idő: 38																				
Közel	Középtáv	Távoli	Összes	Büntető	Lapattanó	Labda	Fault	Gp	Blokk	Val															
S	K	%	S	K	%	S	K	%	S	K	%	V	T	Ö	Sz	El	Sa	Ki	Sa	Ka					
3	5	60	0	2	0	5	11	45	8	18	44	2	2	100	4	1	5	4	3	3	5	3	0	1	27
DICKERSON Cole		Pont: 17	USA	Poszt: 4	Idő: 38																				
Közel	Középtáv	Távoli	Összes	Büntető	Lapattanó	Labda	Fault	Gp	Blokk	Val															
S	K	%	S	K	%	S	K	%	S	K	%	V	T	Ö	Sz	El	Sa	Ki	Sa	Ka					
7	10	70	0	0	###	1	5	20	8	15	53	0	0	###	4	3	7	1	2	2	2	1	1	2	20
MCKINNEY JONES Trey		Pont: 14	USA	Poszt: 2-3	Idő: 34																				
Közel	Középtáv	Távoli	Összes	Büntető	Lapattanó	Labda	Fault	Gp	Blokk	Val															
S	K	%	S	K	%	S	K	%	S	K	%	V	T	Ö	Sz	El	Sa	Ki	Sa	Ka					
1	4	25	0	0	###	3	6	50	4	10	40	3	3	100	3	2	5	1	0	4	4	6	0	1	24
PETTY Parish		Pont: 20	USA/GUY	Poszt: 1-2	Idő: 32																				
Közel	Középtáv	Távoli	Összes	Büntető	Lapattanó	Labda	Fault	Gp	Blokk	Val															
S	K	%	S	K	%	S	K	%	S	K	%	V	T	Ö	Sz	El	Sa	Ki	Sa	Ka					
3	4	75	0	1	0	3	6	50	6	11	55	5	5	100	2	4	6	3	6	3	7	2	0	0	27
DUINKER Joshua Frederick		Pont: 4	HUN	Poszt: 5	Idő: 24																				
Közel	Középtáv	Távoli	Összes	Büntető	Lapattanó	Labda	Fault	Gp	Blokk	Val															
S	K	%	S	K	%	S	K	%	S	K	%	V	T	Ö	Sz	El	Sa	Ki	Sa	Ka					
1	3	33	1	2	50	0	1	0	2	6	33	0	2	0	6	1	7	0	0	1	1	1	0	0	7
TÓTH Norbert		Pont: 0	HUN	Poszt: 4	Idő: 16																				
Közel	Középtáv	Távoli	Összes	Büntető	Lapattanó	Labda	Fault	Gp	Blokk	Val															
S	K	%	S	K	%	S	K	%	S	K	%	V	T	Ö	Sz	El	Sa	Ki	Sa	Ka					
0	0	###	0	0	###	0	0	###	0	0	###	0	0	###	3	1	4	2	1	3	1	1	0	0	7
FERENCZ Csaba		Pont: 5	HUN	Poszt: 3	Idő: 10																				
Közel	Középtáv	Távoli	Összes	Büntető	Lapattanó	Labda	Fault	Gp	Blokk	Val															
S	K	%	S	K	%	S	K	%	S	K	%	V	T	Ö	Sz	El	Sa	Ki	Sa	Ka					
0	0	###	1	2	50	2	4	50	0	0	###	0	0	###	0	0	0	0	0	1	0	0	0	0	3

KOSÁRLABDA

T A B E L L A P A R Á D É

	FOMINE Aleksandr	Pont: 4	RUS	Poszt: 4	Idő: 11					
Közel	Középtáv	Távoli	Összes	Büntető	Lapattanó	Labda	Fault	Gp	Blokk	Val
S K %	S K %	S K %	S K %	S K %	V T Ö	Sz El Sa Ki	Sa Ka			
0 0 ###	0 1 0 1	100 1 2	50 1 2	50 1 2	50 1 1	2 1 1 1	1 1 1 1	0 0	0 6	
	ILLÉS Máté	Pont: 0	HUN	Poszt: 1-2	Idő: 2					
Közel	Középtáv	Távoli	Összes	Büntető	Lapattanó	Labda	Fault	Gp	Blokk	Val
S K %	S K %	S K %	S K %	S K %	V T Ö	Sz El Sa Ki	Sa Ka			
0 0 ###	0 0 ###	0 0 ###	0 0 ###	0 0 ###	0 0 0	0 0 0 1	1 1 1 1	0 0	0 1	
	GULYÁS Milán	Pont: 0	HUN	Poszt: 1-2	Idő: 0					
Közel	Középtáv	Távoli	Összes	Büntető	Lapattanó	Labda	Fault	Gp	Blokk	Val
S K %	S K %	S K %	S K %	S K %	V T Ö	Sz El Sa Ki	Sa Ka			
0 0 ###	0 0 ###	0 0 ###	0 0 ###	0 0 ###	0 0 0	0 0 0 0	0 0 0 0	0 0	0 0	
	DUNN Christopher Lee	Pont: 0	USA	Poszt: 1-2	Idő: 0					
Közel	Középtáv	Távoli	Összes	Büntető	Lapattanó	Labda	Fault	Gp	Blokk	Val
S K %	S K %	S K %	S K %	S K %	V T Ö	Sz El Sa Ki	Sa Ka			
0 0 ###	0 0 ###	0 0 ###	0 0 ###	0 0 ###	0 0 0	0 0 0 0	0 0 0 0	0 0	0 0	
	MEIXNER Márk	Pont: 0	HUN	Poszt: 4-5	Idő: 0					
Közel	Középtáv	Távoli	Összes	Büntető	Lapattanó	Labda	Fault	Gp	Blokk	Val
S K %	S K %	S K %	S K %	S K %	V T Ö	Sz El Sa Ki	Sa Ka			
0 0 ###	0 0 ###	0 0 ###	0 0 ###	0 0 ###	0 0 0	0 0 0 0	0 0 0 0	0 0	0 0	

	LAKOSA Zsolt	Pont: 3	HUN	Poszt: 1-2	Idő: 8					
Közel	Középtáv	Távoli	Összes	Büntető	Lapattanó	Labda	Fault	Gp	Blokk	Val
S K %	S K %	S K %	S K %	S K %	V T Ö	Sz El Sa Ki	Sa Ka			
0 1 0	0 0 ###	1 2 50	1 3 33	0 0 ###	1 0 1	0 0 0 2	1 0 0 0	0 0	0 3	
	MOLNÁR Levente	Pont: 0	HUN	Poszt: 2	Idő: 0					
Közel	Középtáv	Távoli	Összes	Büntető	Lapattanó	Labda	Fault	Gp	Blokk	Val
S K %	S K %	S K %	S K %	S K %	V T Ö	Sz El Sa Ki	Sa Ka			
0 0 ###	0 0 ###	0 0 ###	0 0 ###	0 0 ###	0 0 0	0 0 0 0	0 0 0 0	0 0	0 0	
	NÉMETH Ákos	Pont: 0	HUN	Poszt: 2-3	Idő: 0					
Közel	Középtáv	Távoli	Összes	Büntető	Lapattanó	Labda	Fault	Gp	Blokk	Val
S K %	S K %	S K %	S K %	S K %	V T Ö	Sz El Sa Ki	Sa Ka			
0 0 ###	0 0 ###	0 0 ###	0 0 ###	0 0 ###	0 0 0	0 0 0 0	0 0 0 0	0 0	0 0	
	FARKAS Attila	Pont: 0	HUN	Poszt: 2-3	Idő: 0					
Közel	Középtáv	Távoli	Összes	Büntető	Lapattanó	Labda	Fault	Gp	Blokk	Val
S K %	S K %	S K %	S K %	S K %	V T Ö	Sz El Sa Ki	Sa Ka			
0 0 ###	0 0 ###	0 0 ###	0 0 ###	0 0 ###	0 0 0	0 0 0 0	0 0 0 0	0 0	0 0	

	1. negyed										2. negyed									
Perc:	1	2	3	4	5	6	7	8	9	10	11	12	13	14	15	16	18	19	20	
Paks	0	0	0	3	3	5	7	9	9	11	11	12	13	13	13	16	18	19	20	21
Körmend	2	4	7	7	10	10	13	13	13	15	17	17	19	19	19	22	25	25	25	25

	3. negyed										4. negyed									
Perc:	21	22	23	24	25	26	27	29	30	31	32	33	34	35	36	37	38	39	40	
Paks	41	43	43	43	45	46	47	47	50	50	50	50	52	53	53	55	57	57	57	
Körmend	41	41	44	45	46	46	49	49	52	52	53	54	56	57	58	58	58	61	61	

Schmidt Béla az ASE edzője: Jobban játszott az ellenfél, megérdemelten nyertek, mi mindössze egy féldíón át tudtuk tartani a lépést. Szerettünk volna érmet nyerni valamelyik sorozatban, sajnos nem jött össze. Köszönöm a vezetőségnek, hogy lehetőséget kaptam. Ez volt az első teljes szezonom vezetőedzőként, úgy érzem nem vallottunk szégyent.

Cizmic Teo az MTE edzője: Hosszú és megerőltető szezonon van túl mindkét csapat. Remélem kollégám nem szomorú az eredmény miatt, ebben a roppant erős bajnokságban nagy dolog végig ott lenni a legjobb 2-3 csapat között. Büszke vagyok a csapatomra, erős karakterekből áll, akiknek úgy érzem sikerült valamit átadnom a hitvallásomból, miszerint soha nem szabad feladni, minden lehetséges csak akarni kell. Ha ezt a mérkőzést elveszítettük volna, akkor is büszke lettem volna rájuk.



Fotók: www.kosarsport.hu

Pénteken rendezték a kosárlabda NB I/A döntőjének negyedik mérkőzését Székesfehérváron. A három győzelemig tartó párharc állása 2-1 a Szolnok javára. A TLI-Alba Fehérvár az egyenlítésért, az ötödik mérkőzés lehetőségéért, a Szolnoki Olaj KK a bajnoki cím megvédéséért, a párharc befejezéséért küzdött. Eddig mindkét csapat hozta a hazai mérkőzését, a Szolnok mindkét szoros csatában, az Alba magabiztosan. Az első pontokat a hazaiak szereztek és a harmadik percre négy pontos előnyt szereztek. Ám hat pontnál leragadtak a hazaiak és máris öt pontos vendégvezetés lett a hatodik percben. A vendégek fokozatosan nyolc ponttal húztak el az első negyed végére. A második negyed első percének végére már tíz pont volt a két csapat között, mely különbség lassacskán tovább nőtt. A nagyszünetben tizenkét ponttal vezetett az Olaj. A harmadik negyedben a Szolnok újból növelte az előnyt, a huszonegyedik percben már huszonnégy ponttal vezettek a Tisza-partiak. A mérkőzés eldőlni látszott. Az Alba szerencsére nem adta fel a meccset, fokozatosan kezdett visszajönni, a negyed végére már csak kilenc pont volt a hátrányuk. A harmadik negyedben már csak négy pont volt a Szolnok előnye. Két perc kosárcsend következett, a küzdelem fokozódott. Négy perccel a vége előtt már csak három pont a különbség, ami egy perccel később ötre nőtt. Újabb két perces kosárcsend, ami inkább a Szolnoknak jó. Az utolsó percben aztán felgyorsultak az események. Supola sikeres három pontos kísérletével már csak két pont a különbség az Olaj javára. A hazaiak faultokkal próbálkoztak, hogy ne menjen az idő, de Vojvoda Dávid bedobta mindkettőt, melyre Pearson azonnal válaszolt egy kettessel. Pearson ráadásul egy büntetővel egy pontra csökkentette csapata hátrányát. A mérkőzés utolsó kosarát Vojvoda Dávid dobta büntetőből. A hazaiak még büntetővel és Supola három pontos kísérletével próbálkoztak, de kimaradtak a

Döntő, 4. mérkőzés

2016. június 10. péntek 17.00

TLI-Alba Fehérvár - Szolnoki Olaj KK 76-78 (15-23, 22-26, 20-17, 19-12) Összesítve: 1-3 A párharc három győzelemig tartott.

Alba Regia Sportcsarnok; Székesfehérvár, Gáz utca 19. Játékvezetők: Cziffra Csaba, Papp Péter, Frányó Péter

TLI-Alba Fehérvár

Szolnoki Olaj KK

Vezetőedző:

Dzunic Branislav

Vezetőedző:

Stojan Ivkovic

	SPURLOCK Tristan	Pont: 15	USA	Poszt: 2-3	Idő: 32					
Közel	Középtáv	Távoli	Összes	Büntető	Lapattanó	Labda	Fault	Gp	Blokk	Val
S K %	S K %	S K %	S K %	S K %	V T Ö	Sz El Sa Ki	Sa Ka			
1 4 25	0 0 ###	4 9 44	5 13 38	1 2 50	9 0 9	2 2 0 4	2 1 1 22			
	LÓRÁNT Péter	Pont: 16	HUN	Poszt: 4-5	Idő: 31					
Közel	Középtáv	Távoli	Összes	Büntető	Lapattanó	Labda	Fault	Gp	Blokk	Val
S K %	S K %	S K %	S K %	S K %	V T Ö	Sz El Sa Ki	Sa Ka			
4 6 67	1 3 33	1 3 33	6 12 50	3 3 100	2 2 4	2 0 2 4	1 0 0 21			
	PEARSON Ryan	Pont: 12	USA	Poszt: 4	Idő: 27					
Közel	Középtáv	Távoli	Összes	Büntető	Lapattanó	Labda	Fault	Gp	Blokk	Val
S K %	S K %	S K %	S K %	S K %	V T Ö	Sz El Sa Ki	Sa Ka			
4 5 80	0 1 0 0	4 0 4 0	10 40	4 5 80	1 2 3	1 1 4 5	3 0 0 16			

	VOJVODA Dávid	Pont: 20	HUN	Poszt: 2-3	Idő: 35					
Közel	Középtáv	Távoli	Összes	Büntető	Lapattanó	Labda	Fault	Gp	Blokk	Val
S K %	S K %	S K %	S K %	S K %	V T Ö	Sz El Sa Ki	Sa Ka			
4 7 57	0 2 0 2	9 22	6 18 33	6 8 75	4 1 5 0	5 5 5 7	1 0 19			
	JONES Jarrod	Pont: 5	USA	Poszt: 4-5	Idő: 29					
Közel	Középtáv	Távoli	Összes	Büntető	Lapattanó	Labda	Fault	Gp	Blokk	Val
S K %	S K %	S K %	S K %	S K %	V T Ö	Sz El Sa Ki	Sa Ka			
0 1 0	0 3 0 1	4 25	1 8 13	2 2 100	5 0 5 0	0 2 1 0	0 0 1 4			
	VRBANC Goran	Pont: 11	CRO	Poszt: 2	Idő: 27					
Közel	Középtáv	Távoli	Összes	Büntető	Lapattanó	Labda	Fault	Gp	Blokk	Val
S K %	S K %	S K %	S K %	S K %	V T Ö	Sz El Sa Ki	Sa Ka			
0 1 0	0 0 0 ###	2 5 40	2 6 33	5 6 83	2 0 2 0	0 4 5 1	0 0 14			

T A B E L L A P A R Á D É

MYLES Anthony											KELLER Ákos															
Közel	Középtáv	Távoli	Összes	Büntető	Lapattanó	Labda	Fault	Gp	Blokk	Val	Közel	Középtáv	Távoli	Összes	Büntető	Lapattanó	Labda	Fault	Gp	Blokk	Val					
S	K	%	S	K	%	S	K	%	S	K	%	S	K	%	S	K	%	S	K	%	S	K	%			
0	4	0	0	0	###	2	6	33	2	10	20	2	2	100	3	1	4	0	2	2	4	1	0	1	7	
Pont: 8 USA Poszt: 2-3 Idő: 25											Pont: 9 HUN Poszt: 4-5 Idő: 26															
SIMON Balázs											KOVÁCS Péter															
S	K	%	S	K	%	S	K	%	S	K	%	S	K	%	S	K	%	S	K	%	S	K	%	S	K	%
0	1	0	0	1	0	0	2	0	0	4	0	0	1	0	1	1	2	1	1	3	2	2	0	0	1	
Pont: 0 HUN Poszt: 1 Idő: 25											Pont: 0 HUN Poszt: 2 Idő: 19															
TÓTH Péter											BORISOV Milos															
S	K	%	S	K	%	S	K	%	S	K	%	S	K	%	S	K	%	S	K	%	S	K	%	S	K	%
2	3	67	0	1	0	1	4	25	3	8	38	0	0	###	3	1	4	0	1	4	0	4	0	0	15	
Pont: 7 HUN Poszt: 2 Idő: 15											Pont: 20 MNE Poszt: 3-4 Idő: 31															
MARKOVIC Luka											MILOSEVIC Strahinja															
S	K	%	S	K	%	S	K	%	S	K	%	S	K	%	S	K	%	S	K	%	S	K	%	S	K	%
2	2	100	0	0	###	0	1	0	2	3	67	1	2	50	0	1	1	0	0	4	1	0	0	0	5	
Pont: 5 SRB/HUN Poszt: 3 Idő: 15											Pont: 11 SRB Poszt: 3-4 Idő: 23															
SUPOLA Zoltán											GREGORY Dino															
S	K	%	S	K	%	S	K	%	S	K	%	S	K	%	S	K	%	S	K	%	S	K	%	S	K	%
1	2	50	0	0	###	2	3	67	3	5	60	1	2	100	4	0	0	0	2	2	0	0	0	0	13	
Pont: 9 HUN Poszt: 2 Idő: 13											Pont: 2 USA Poszt: 5 Idő: 10															
CSORVÁSI Milán											KOVÁCS Gábor															
S	K	%	S	K	%	S	K	%	S	K	%	S	K	%	S	K	%	S	K	%	S	K	%	S	K	%
1	2	50	0	0	###	0	0	###	1	2	50	0	0	###	0	1	1	0	0	0	1	0	0	0	3	
Pont: 2 HUN Poszt: 4-5 Idő: 11											Pont: 0 HUN Poszt: 2-3 Idő: 0															
WRIGHT Jerrel											SOMOGYI Gergely															
S	K	%	S	K	%	S	K	%	S	K	%	S	K	%	S	K	%	S	K	%	S	K	%	S	K	%
0	1	0	0	0	###	0	0	###	0	1	0	2	2	100	0	1	1	0	0	0	1	0	0	0	3	
Pont: 2 USA Poszt: 5 Idő: 6											Pont: 0 HUN Poszt: 5 Idő: 0															
FILIPOVIC Marko																										
S	K	%	S	K	%	S	K	%	S	K	%	S	K	%	S	K	%	S	K	%	S	K	%	S	K	%
0	0	###	0	0	###	0	0	###	0	0	###	0	0	###	0	0	###	0	0	###	0	0	###	0	0	###
Pont: 0 HUN Poszt: 3 Idő: 0																										
CZIRBUS József																										
S	K	%	S	K	%	S	K	%	S	K	%	S	K	%	S	K	%	S	K	%	S	K	%	S	K	%
0	0	###	0	0	###	0	0	###	0	0	###	0	0	###	0	0	###	0	0	###	0	0	###	0	0	###
Pont: 0 HUN Poszt: 4 Idő: 0																										

Perc:	1. negyed										2. negyed																											
	1	2	3	4	5	6	7	8	9	10	11	12	13	14	15	16	17	18	19																			
Fehérvár	1	2	2	4	6	6	6	7	8	8	9	10	10	13	15	15	15	17	17	17	20	20	22	22	23	23	26	26	26	28	29	30	33	33	34	36	36	37
Szolnok	0	0	2	2	4	6	8	11	11	13	16	16	16	19	19	21	23	24	25	27	29	29	32	35	35	37	37	39	39	42	44	44	44	46	46	48	49	49

Perc:	3. negyed										4. negyed																							
	21	22	23	24	25	27	28	29	30	31	32	33	36	37	40																			
Fehérvár	40	40	40	40	40	42	44	47	49	49	51	51	54	57	59	60	63	63	63	65	65	67	67	67	69	70	70	73	73	73	75	76	76	76
Szolnok	49	51	54	57	60	62	62	62	63	63	64	65	65	66	66	66	68	68	68	68	69	70	70	71	71	72	73	73	73	75	76	77	77	78

Dzunic Branislav: Nagyon sokáig rosszul védekeztünk ezen a mérkőzésen, aztán amikor ebben feljavultunk, vissza tudtunk kapaszkodni, de fordítani nem sikerült. Minden elismerésem a játékosaimé, de ez ugyanúgy jár a Szolnoknak is. Nagyon szeretnék volna megnyerni ezt a meccset, most nem jött össze, de nincs miért szégyenkezünk.

Stojan Ivkovic: Nagyon nehéz mérkőzés volt, elképesztően elfáradtunk a végére, alig bírtak lépni a játékosaim. Ami egy kicsit meglepett, hogy az Alba is ebben a cipőben járt, talán a stressz miatt, tény, a mi csapatunk jobban hozzá van szokva az aranycsatak hangulatához. A mérkőzést körülvevő negatív energiákkal nem foglalkoztunk, szeretetből játszottunk.



Fotók: www.kosarsport.hu

<p>Negyeddöntő (3 győzelemig)</p> <ul style="list-style-type: none"> Szolnoki Olaj KK (1.) Pécsi VSK-Pannonpower (8.) Egis Körmend (4.) Zalakerámia Zalaegerszegi TE KK (5.) TLI-Alba Fehérvár (2.) Kaposvári KK (7.) Atomerőmű SE Paks (3.) Sopron KC (6.) 	<p>Elődöntő (3 győzelemig)</p> <ul style="list-style-type: none"> Szolnoki Olaj KK (1.) 74-70; 72-66; 75-57 Egis Körmend (4.) 88-78; 68-71; 92-69; 73-70 TLI-Alba Fehérvár (2.) 98-95; 87-84; 103-57 Atomerőmű SE Paks (3.) 95-70; 59-89; 72-69; 61-72; 73-70 	<p>Döntő (3 győzelemig)</p> <ul style="list-style-type: none"> Szolnoki Olaj KK (1.) 86-80; 66-91; 91-85; 78-76
<p>Atomerőmű SE Paks (3.)</p> <p>Egis Körmend (4.)</p>	<p>3. helyért (2 győzelemig)</p> <ul style="list-style-type: none"> Egis Körmend (4.) 81-93; 102-76; 86-75 	<p>13. helyért (2 győzelemig)</p> <ul style="list-style-type: none"> MAFC (13.) MARSO Nyíregyháza (14.)



A férfi kosárlabda NB I A 2015-16-os végeredménye

1. Szolnoki Olaj KK
2. TLI-Alba Fehérvár
3. Egis Körmend
4. Atomerőmű SE Paks
5. Zalakerámia Zalaegerszegi TE KK
6. Sopron KC
7. Kaposvári KK
8. Pécsi VSK-Pannonpower
9. Falco-Trend Optika KC Szombathely
10. Kecskeméti TE-Duna Aszfalt
11. Naturtex-SZTE-Szedeák Szeged
12. JP-TOP COP Jászberény
13. MAFC
14. MARSO Nyíregyháza kiesett



Fotó: www.kosarsport.hu

Bajnok a Szolnoki Olaj KK!

Kosárlabda - férfiak

Magyarország- II. osztály

NB I B csoport

Forrás: www.kosarsport.hu

Pontozás: győzelem: 2 pont, vereség: 1 pont

Azonos pontszám esetén: egymás elleni eredmény

Lebonyolítás: Alapszakasz két csoportban és rájátszás.

1. Alapszakasz: körmérkőzés oda-vissza (22 mérkőzés) teületi alapon két csoportban.

2. Rájátszás: 1-8. helyért: a két csoport 1-4. helyezette; 5-16. helyért: a két csoport 5-8. helyezette, 17-24. helyért: a két csoport 9-12. helyezette

2.a; Negyeddöntő: A két csoport első négy helyezette keresztbejátszik egymással két győzelemig. K1-Ny4; Ny1-K4; K2-Ny3; Ny2-K3

2.b; Elődöntő: a két győztes két győzelemig

2.c; Döntő: a két győztes két győzelemig

Kiesés, feljutás: Az NB I B csoport 1. helyezett csapata feljut az NB I A csoportjába. Az NB I B csoport 24. helyezett csapata kiesik az NB II-be.

Keleti csoport

	Összesen							Otthon							Idegenben						
	M	Gy	V	Dk	Kg	Kk	P	M	Gy	V	Dk	Kg	Kk	P	M	Gy	V	Dk	Kg	Kk	P
1. Konecranes-Salgótarjáni KSE	22	20	2	1959	- 1468	491	42	11	11	0	1008	- 717	291	22	11	9	2	951	- 751	200	20
2. Békési SzSK	22	17	5	1767	- 1540	227	39	11	9	2	908	- 725	183	20	11	8	3	859	- 815	44	19
3. Debreceni EAC	22	16	6	2089	- 1640	449	38	11	8	3	1067	- 838	229	19	11	8	3	1022	- 802	220	19
4. Óbudai Kaszások	22	14	8	2006	- 1800	206	36	11	7	4	990	- 904	86	18	11	7	4	1016	- 896	120	18
5. Tiszaújvárosi Termálfürdő Phoenix KK	22	12	10	1864	- 1692	172	34	11	9	2	977	- 776	201	20	11	3	8	887	- 916	-29	14
6. Budapesti Honvéd SE	22	10	12	1637	- 1717	-80	32	11	7	4	828	- 808	20	18	11	3	8	809	- 909	-100	14
7. Miskolci EAFK	22	10	12	1780	- 1799	-19	32	11	9	2	974	- 851	123	20	11	1	10	806	- 948	-142	12
8. Vásárhelyi Kosársuli	22	10	12	1770	- 1697	73	32	11	6	5	931	- 831	100	17	11	4	7	839	- 866	-27	15
9. EKF-Eger-KOK SE	22	8	14	1630	- 1682	-52	30	11	6	5	870	- 817	53	17	11	2	9	760	- 865	-105	13
10. Kecskeméti TE-Duna Aszfalt	22	6	16	1611	- 1882	-271	28	11	5	6	866	- 918	-52	16	11	1	10	745	- 964	-219	12
11. Microsec-Budafok	22	6	16	1477	- 1818	-341	28	11	5	6	778	- 850	-72	16	11	1	10	699	- 968	-269	12
12. MAFC II	22	3	19	1325	- 2180	-855	25	11	3	8	671	- 1012	-341	14	11	0	11	654	- 1168	-514	11
	264	132	132	20915	- 20915	0	396	132	85	47	10868	- 10047	821	217	132	47	85	10047	- 10868	-821	179

Kosárlabda - férfiak Magyarország II. osztály NB I "B" Keleti csoport 2015/16		Konecranes-Salgótarjáni KSE	Békési SzSK	Debreceni EAC	Óbudai Kaszások	Tiszaújvárosi Termálfürdő Phoenix KK	Budapesti Honvéd SE	Miskolci EAFK	Vásárhelyi Kosársuli	EKF-Eger-KOK SE	Kecskeméti TE-Duna Aszfalt	Microsec-Budafok	MAFC II
1.	Konecranes-Salgótarján		65-56	84-80	90-85	73-69	92-69	98-69	89-55	96-71	105-56	102-63	114-44
2.	Békési SzSK	62-63		76-85	101-95	70-60	75-49	79-65	84-79	76-59	94-58	83-70	108-42
3.	Debreceni EAC	94-104	74-84		107-116	97-69	121-75	107-70	87-75	83-71	102-65	90-62	105-47
4.	Óbudai Kaszások	73-96	83-97	74-96		99-88	86-74	105-79	86-92	87-72	80-73	98-60	119-77
5.	Tiszaújvárosi Termálfürdő	57-69	84-69	81-93	81-61		77-67	95-84	88-75	86-70	92-77	116-52	120-59
6.	Budapesti Honvéd SE	54-81	81-68	71-94	54-84	86-75		85-69	76-71	66-54	72-80	95-73	88-59
7.	Miskolci EAFK	86-70	80-81	66-98	87-81	103-96	90-84		79-72	88-54	98-75	88-76	109-64
8.	Vásárhelyi Kosársuli	72-77	60-68	92-90	83-87	96-100	75-83	95-86		74-47	76-68	83-59	125-66
9.	EKF-Eger-KOK SE	77-69	82-83	79-68	88-100	54-89	82-86	83-76	94-71		87-55	58-66	86-54
10.	Kecskeméti TE-Duna Aszf.	57-118	78-79	69-97	75-98	95-86	64-86	81-64	71-73	81-78		88-57	107-82
11.	Microsec-Budafok	70-103	62-89	74-97	71-80	75-73	70-65	68-62	54-71	72-88	75-62		87-60
12.	MAFC II	49-101	66-85	36-124	59-129	68-82	77-71	52-82	58-105	56-96	83-76	67-61	

2014-15 Osztály		H
2	NB I/B Keleti	
2	NB I/B Keleti	
2	NB I/B Keleti	
2	NB I/B Keleti	
2	NB I/B Keleti	
2	NB I/B Keleti	
3	NB II Kelet	3.
2	NB I/B Keleti	
2	NB I/B Keleti	
2	NB I/B Keleti	
2	NB I/B Nyugati	



Nyugati csoport

		Összesen						Otthon						Idegenben											
		M	Gy	V	Dk	Kg	Kk	P	M	Gy	V	Dk	Kg	Kk	P	M	Gy	V	Dk	Kg	Kk	P			
1.	HOYA-Pannon Egyetem Veszprém	22	20	2	1788	-	1542	246	42	11	11	0	914	-	767	147	22	11	9	2	874	-	775	99	20
2.	Vasas Akadémia	22	17	5	1848	-	1568	280	39	11	9	2	915	-	724	191	20	11	8	3	933	-	844	89	19
3.	Oroszlányi SE Lions	22	17	5	1828	-	1588	240	39	11	10	1	994	-	819	175	21	11	7	4	834	-	769	65	18
4.	MTK Törökbálint	22	14	8	1748	-	1546	202	36	11	8	3	920	-	764	156	19	11	6	5	828	-	782	46	17
5.	Metal-Work Bonyhádi KSE	22	13	9	1683	-	1610	73	35	11	9	2	900	-	750	150	20	11	4	7	783	-	860	-77	15
6.	Tehetséges Fiatalok Budapest	22	11	11	1578	-	1556	22	33	11	6	5	812	-	774	38	17	11	5	6	766	-	782	-16	16
7.	Agrofeed Széchenyi Egyetem Győri KC	22	9	13	1665	-	1677	-12	31	11	5	6	829	-	832	-3	16	11	4	7	836	-	845	-9	15
8.	Bajai Bácska FKE	22	9	13	1724	-	1861	-137	31	11	7	4	855	-	841	14	18	11	2	9	869	-	1020	-151	13
9.	Pécsi VSK-Kronosz Kiadó	22	6	16	1526	-	1698	-172	28	11	4	7	798	-	834	-36	15	11	2	9	728	-	864	-136	13
10.	Soproni MAFC-NYME	22	5	17	1444	-	1663	-219	27	11	3	8	699	-	749	-50	14	11	2	9	745	-	914	-169	13
11.	Alba Fehérvár-DKKA	22	5	17	1530	-	1885	-355	27	11	4	7	787	-	842	-55	15	11	1	10	743	-	1043	-300	12
12.	Concordia Motax Pápa	22	6	16	1329	-	1497	-168	25	11	5	6	764	-	808	-44	16	11	1	10	565	-	689	-124	12
		264	132	132	19691	-	19691	0	393	132	81	51	10187	-	9504	683	213	132	51	81	9504	-	10187	-683	183

A Concordia Motax Pápa csapatától három pont levonva.

Kosárlabda - férfiak Magyarország II. osztály NB I "B" Nyugati csoport 2015/16													2014-15 Osztály	
	HOYA-Pannon Egyetem	Vasas Akadémia	Oroszlányi SE Lions	MTK Törökbálint	Metal-Work Bonyhádi KSE	Tehetséges Fiatalok Budapest	Agrofeed Széchenyi Egyetem Győr	Bajai Bácska FKE	Pécsi VSK-Kronosz Kiadó	Soproni MAFC-NYME	Alba Fehérvár-DKKA	Concordia Motax Pápa		H
1.	HOYA-Pannon Egyetem	94-82	75-70	72-59	82-55	74-68	85-80	103-88	77-69	87-70	84-61	81-65	2	NB I/B Nyugati
2.	Vasas Akadémia	68-79	76-62	83-71	95-76	83-85	79-66	92-60	70-53	93-66	99-60	77-46	2	NB I/B Nyugati
3.	Oroszlányi SE Lions	85-81	86-94	85-78	98-62	84-76	83-81	97-69	89-66	87-79	119-67	81-66	2	NB I/B Nyugati
4.	MTK Törökbálint	63-68	72-70	71-66	64-66	79-58	95-79	102-80	90-52	115-52	91-88		2	NB I/B Nyugati
5.	Metal-Work Bonyhádi KSE	66-64	97-91	78-84	75-83	72-60	98-82	95-82	89-60	103-63	107-81	20-0	2	NB I/B Nyugati
6.	Tehetséges Fiatalok Bp.	97-99	68-57	69-61	57-77	60-64	81-83	91-85	57-59	78-64	79-54	75-71	2	NB I/B Keleti
7.	Agrofeed Széchenyi Egy.	76-91	69-78	53-63	80-77	73-84	62-73	93-77	75-58	77-73	94-71	77-87	2	NB I/B Nyugati
8.	Bajai Bácska FKE	71-82	68-77	79-87	69-76	69-64	76-71	84-82	77-67	83-77	99-79	80-79	2	NB I/B Nyugati
9.	Pécsi VSK-Kronosz Kiadó	68-81	74-85	62-67	57-90	71-83	72-79	59-79	93-68	93-60	82-79	67-63	2	NB I/B Nyugati
10.	Soproni MAFC-NYME	54-75	69-98	66-72	63-66	68-69	65-59	72-65	75-84	75-83	72-78	20-0	2	NB I/B Nyugati
11.	Alba Fehérvár-DKKA	67-82	73-81	72-120	62-78	96-89	69-79	76-86	101-82	84-70	67-75	20-0		
12.	Concordia Motax Pápa	60-72	68-105	67-78	79-73	77-71	61-50	49-74	85-95	69-63	56-66	93-61	2	NB I/B Nyugati

Rájátszás 1-8. helyért

Döntő, 3. mérkőzés

2016. június 8. szerda

Vasas Akadémia - Oroslányi SE Lions 84-75 (28-16, 19-20, 26-22, 11-17) Összesítve: 2-1 A párharc két győzelemig tartott.

Negyeddöntő (2 győzelemig)		Elődöntő (2 győzelemig)		Döntő (2 győzelemig)	
Konecranes-Salgótarjáni KSE	}	Konecranes-Salgótarjáni KSE	}	Vasas Akadémia	}
MTK Törökbálint		79-63; 84-89, 85-41		77-67; 67-60	
Vasas Akadémia		Vasas Akadémia			
Debreceni EAC		62-76; 75-74; 80-61			
HOYA-Pannon Egyetem Veszprém	}	HOYA-Pannon Egyetem Veszprém	}	Vasas Akadémia	}
Óbudai Kaszások		102-69; 79-66		77-74; 68-78; 84-75	
Békési SzSK		Oroszlányi SE Lions			
Oroszlányi SE Lions		76-63; 92-69			
3. helyért (2 győzelemig)					
		Konecranes-Salgótarjáni KSE	}	Konecranes-Salgótarjáni KSE	}
		HOYA-Pannon Egyetem Veszprém		78-66; 86-89; 70-58	
5-8. helyért (2 győzelemig)					
Debreceni EAC	}	Debreceni EAC	}	5. helyért (oda-vissza)	}
MTK Törökbálint		93-63; 62-95; 68-65		Békési SzSK	
Békési SzSK		79-67; 108-94		88-74; 91-96	
Óbudai Kaszások	}	MTK Törökbálint	}	7. helyért (oda-vissza)	}
		Óbudai Kaszások		102-69; 78-83;	



Rájátszás 9-16. helyért

9-16. helyért (oda-vissza)		9-12. helyért (2 oda-vissza)		9. helyért (oda-vissza)	
Tiszaújvárosi Termálfürdő Phoenix KK	}	Tiszaújvárosi Termálfürdő Phoenix KK	}	Tiszaújvárosi Termálfürdő Phoenix KK	}
Bajai Bácska FKE		93-89; 94-95		83-72; 62-70	
Tehetséges Fiatalok Budapest		Tehetséges Fiatalok Budapest			
Miskolci EAFC		86-72; 90-63			
Metal-Work Bonyhádi KSE	}	Metal-Work Bonyhádi KSE	}	Agrofeed Széchenyi Egyetem Győri KC	}
Vásárhelyi Kosársuli		67-72; 101-79		92-68; 77-82	
Budapesti Honvéd SE		Agrofeed Széchenyi Egyetem Győri KC			
Agrofeed Széchenyi Egyetem Győri KC		87-66; 101-60		95-64; 86-97	
11. helyért (oda-vissza)					
		Tehetséges Fiatalok Budapest	}	Tehetséges Fiatalok Budapest	}
		Metal-Work Bonyhádi KSE		51-57; 77-63	

T A B E L L A P A R Á D É



Miskolci EAFK
Bajai Bácska FKE
Vásárhelyi Kosársuli
Budapesti Honvéd SE

13-16. helyért (2 oda-vissza)
Miskolci EAFK
82-91; 111-85
Vásárhelyi Kosársuli
85-66; 86-72

13. helyért (oda-vissza)
Vásárhelyi Kosársuli
102-69; 86-78

Bajai Bácska FKE
Budapesti Honvéd SE

15. helyért (oda-vissza)
Bajai Bácska FKE
95-82; 80-65

Rájátszás 17-24. helyért

	Összesen-2433							Otthon							Idegenben						
	M	Gy	V	Dk	Kg	Kk	P	M	Gy	V	Dk	Kg	Kk	P	M	Gy	V	Dk	Kg	Kk	P
17. EKF-Eger-KOK SE	30	12	18	2212	- 2238	-26	42	15	9	6	1193	- 1099	94	24	15	3	12	1019	- 1139	-120	18
18. Pécsi VSK-Kronosz Kiadó	30	12	18	2146	- 2204	-58	42	15	8	7	1114	- 1075	39	23	15	4	11	1032	- 1129	-97	19
19. Soproni MAFC-NYME	30	10	20	2015	- 2251	-236	40	15	7	8	1021	- 1025	-4	22	15	3	12	994	- 1226	-232	18
20. Kecskeméti TE-Duna Aszfalt	30	9	21	2219	- 2534	-315	39	15	8	7	1185	- 1193	-8	23	15	1	14	1034	- 1341	-307	16
21. Microsec-Budafo	30	9	21	2028	- 2387	-359	39	15	7	8	1058	- 1125	-67	22	15	2	13	970	- 1262	-292	17
22. Concordia Motax Pápa	30	12	18	1940	- 2048	-108	39	15	9	6	1076	- 1065	11	24	15	3	12	864	- 983	-119	18
23. Alba Fehérvár-DKKA	30	7	23	2093	- 2509	-416	37	15	6	9	1106	- 1144	-38	21	15	1	14	987	- 1365	-378	16
24. MAFC II	30	6	24	1853	- 2768	-915	36	15	6	9	942	- 1276	-334	21	15	0	15	911	- 1492	-581	15
	240	77	163	16506	- 18939	-2433	314	120	60	60	8695	- 9002	-307	180	120	17	103	7811	- 9937	-2126	137

Kosárlabda - férfiak Magyarország II. osztály NB I "B" 17-24. helyért 2015/16		EKF-Eger- KOK SE	Pécsi VSK- Kronosz Kiadó	Soproni MAFC-NYME	Kecskeméti TE-Duna Aszfalt	Microsec- Budafo	Concordia Motax Pápa	Alba Fehérvár- DKKA	MAFC II
17.	EKF-Eger-KOK SE		73-69	101-63	87-55	58-66	58-79	91-71	86-54
18.	Pécsi VSK-Kronosz Kiadó	63-62		93-60	96-69	70-59	67-63	82-79	87-51
19.	Soproni MAFC-NYME	86-65	75-83		94-86	63-56	20-0	72-78	79-69
20.	Kecskeméti TE-Duna Aszf.	81-78	68-79	92-62		88-57	85-75	74-59	107-82
21.	Microsec-Budafo	72-88	55-90	62-54	75-62		69-79	94-52	87-60
22.	Concordia Motax Pápa	67-49	69-63	56-66	83-70	82-74		93-61	80-64
23.	Alba Fehérvár-DKKA	58-83	84-70	67-75	104-64	79-82	20-0		78-73
24.	MAFC II	56-96	69-66	57-70	83-76	67-61	82-66	63-62	

A férfi kosárlabda NB I B 2015-16-os végeredménye

1. Vasas Akadémia feljut
2. Oroszlányi SE Lions
3. Konecranes-Salgótarjáni KSE
4. HOYA-Pannon Egyetem Veszprém
5. Békési SzSK
6. Debreceni EAC
7. MTK Törökbálint
8. Óbudai Kaszások
9. Agrofeed Széchenyi Egyetem Győri KC
10. Tiszaújvárosi Termálfürdő Phoenix KK
11. Tehetséges Fialatok Budapest
12. Metal-Work Bonyhádi KSE
13. Vásárhelyi Kosársuli
14. Miskolci EAFK
15. Bajai Bácska FKE
16. Budapesti Honvéd SE
17. EKF-Eger-KOK SE
18. Pécsi VSK-Kronosz Kiadó
19. Soproni MAFC-NYME
20. Kecskeméti TE-Duna Aszfalt
21. Microsec-Budafo
22. Concordia Motax Pápa
23. Alba Fehérvár-DKKA
24. MAFC II kiesik



Fotó: www.kosarsport.hu

A Vasas Akadémia NB I/B-s bajnokcsapata.



Kosárlabda - nők
Magyarország - I. osztály
NB I A csoport

Forrás: www.kosarsport.hu

Pontozás: győzelem: 2 pont, vereség: 1 pont

Azonos pontszám esetén: egymás elleni eredmény

Lebonyolítás: Alapszakasz és rájátszás

1. Alapszakasz: körmérkőzés oda-vissza (18 mérkőzés)

2. Rájátszás

2.a; Negyeddöntő: két győzelemig. 1. mérkőzés: Alapszakasz 1. - Alapszakasz 8.; 2. mérkőzés: Alapszakasz 2. - Alapszakasz 7.;

3. mérkőzés: Alapszakasz 3. - Alapszakasz 6.; 4. mérkőzés: Alapszakasz 4. - Alapszakasz 5.

2.b; Elődöntő: két győzelemig. 1. mérkőzés győztese - 4. mérkőzés győztese; 2. mérkőzés győztese - 3. mérkőzés győztese

2.c; 5.-8. helyért: két győzelemig. 1. mérkőzés vesztese - 4. mérkőzés vesztese; 2. mérkőzés vesztese - 3. mérkőzés vesztese

T A B E L L A P A R Á D É

3. Helyosztók

3.a; Döntő: három győzelemig. Az elődöntő két győztese.

3.b; 3. helyért: két győzelemig. Az elődöntő két vesztese.

3.c; 5. helyért: két győzelemig. Az 5.-8. helyért mérkőzés győztesei.

3.d; 7. helyért: két győzelemig. Az 5.-8. helyért mérkőzés vesztesei.

3.e; 9. helyért: két győzelemig. Alapszakasz 9. - Alapszakasz 10.

Kiesés, feljutás: Az NB I A csoport 10. helyezett csapata kiesik az NB I B csoportjába. Az NB I B csoport 1. helyezett csapata feljut az NB I A csoportjába.

Alapszakasz

		Összesen						Otthon						Idegenben												
		M	Gy	V	Dk	Kg	Kk	P	M	Gy	V	Dk	Kg	Kk	P	M	Gy	V	Dk	Kg	Kk	P				
1.	UNIQUA Sopron	18	16	2	1540	-	1147	393	34	1-8	9	8	1	776	-	555	221	17	9	8	1	764	-	592	172	17
2.	Aluinvent DVTK-Miskolc	18	13	5	1433	-	1139	294	31	2-7	9	7	2	730	-	530	200	16	9	6	3	703	-	609	94	15
3.	CMB CARGO UNI Győr	18	13	5	1334	-	1195	139	31	3-6	9	7	2	711	-	598	113	16	9	6	3	623	-	597	26	15
4.	PINKK-Pécsi 424	18	12	6	1384	-	1226	158	30	4-5	9	8	1	730	-	599	131	17	9	4	5	654	-	627	27	13
5.	PEAC-Pécs	18	12	6	1245	-	1130	115	30	4-5	9	7	2	656	-	542	114	16	9	5	4	589	-	588	1	14
6.	Ceglédi EKK	18	10	8	1295	-	1227	68	28	3-6	9	5	4	681	-	600	81	14	9	5	4	614	-	627	-13	14
7.	Atomerőmű KSC Szekszárd	18	8	10	1190	-	1208	-18	26	2-7	9	4	5	616	-	589	27	13	9	4	5	574	-	619	-45	13
8.	Zalaegerszegi TE NKK	18	3	15	1137	-	1298	-161	21	1-8	9	2	7	574	-	627	-53	11	9	1	8	563	-	671	-108	10
9.	ELTE-BEAC Újbuda	18	2	16	926	-	1416	-490	20	9-10	9	1	8	463	-	703	-240	10	9	1	8	463	-	713	-250	10
10.	Vasas Akadémia	18	1	17	1001	-	1499	-498	19	9-10	9	1	8	492	-	713	-221	10	9	0	9	509	-	786	-277	9
		180	90	90	12485	-	12485	0	270		90	50	40	6429	-	6056	373	140	90	40	50	6056	-	6429	-373	130

Kosárlabda - nők Magyarország I. osztály NB I "A" csoport 2015/16		UNIQUA Sopron	Aluinvent DVTK-Miskolc	CMB CARGO UNI Győr	PINKK-Pécsi 424	PEAC-Pécs	Ceglédi EKK	Atomerőmű KSC Szekszárd	Zalaegerszegi TE NKK	ELTE-BEAC	Vasas Akadémia
1.	UNIQUA Sopron		84-82	83-56	76-64	76-78	95-73	73-49	81-54	93-54	115-45
2.	Aluinvent DVTK-Miskolc	81-86		60-49	90-46	67-50	69-71	60-57	88-73	110-44	105-54
3.	CMB CARGO UNI Győr	73-96	67-75		85-70	68-65	75-64	90-68	72-46	80-51	101-63
4.	PINKK-Pécsi 424	75-73	89-79	74-66		86-60	83-61	70-74	76-63	89-48	88-75
5.	PEAC-Pécs	63-65	70-65	57-58	67-57		87-74	90-53	71-64	80-48	71-58
6.	Ceglédi EKK	73-75	68-78	70-78	87-93	71-52		62-56	76-57	79-49	95-62
7.	AKSC Szekszárd	72-80	52-57	75-76	63-55	70-76	58-81		80-58	69-59	77-47
8.	Zalaegerszegi TE NKK	62-87	72-77	64-87	65-76	60-69	53-64	63-74		64-41	71-52
9.	ELTE-BEAC Újbuda	44-103	52-102	46-67	55-91	41-69	50-65	58-72	54-81		63-53
10.	Vasas Akadémia	49-99	55-88	68-86	39-102	49-70	57-61	53-71	73-67	49-69	



2014-15		
Osztály	H	
NB I A	1.	UNIQUA Sopron
NB I A	2.	Aluinvent DVTK-Miskolc
NB I A	3.	CMB CARGO UNI Győr
NB I A	5.	PINKK-Pécsi 424
NB I A	4.	PEAC-Pécs
NB I A	7.	Ceglédi EKK
NB I A	8.	AKSC Szekszárd
NB I A	6.	Zalaegerszegi TE NKK
NB I B	1.	ELTE-BEAC Újbuda
NB I A	9.	Vasas Akadémia

Rájátszás

	Negyeddöntő	Elődöntő	Döntő
UNIQUA Sopron (1.) Zalaegerszegi TE NKK (8.) PINKK-Pécsi 424 (4.) PEAC-Pécs (5.) Aluinvent DVTK-Miskolc (2.) Atomerőmű KSC Szekszárd (7.) CMB CARGO UNI Győr (3.) Ceglédi EKK (6.)	UNIQUA Sopron (1.) 87-44; 79-61 PINKK-Pécsi 424 (4.) 62-60; 64-73; 58-50 Aluinvent DVTK-Miskolc (2.) 63-57; 61-62; 76-68 CMB CARGO UNI Győr (3.) 70-60; 63-72; 86-76	UNIQUA Sopron (1.) 77-39; 67-47 CMB CARGO UNI Győr (3.) 73-82; 68-67; 65-53	UNIQUA Sopron (1.) 77-45; 83-67; 81-60
	Aluinvent DVTK-Miskolc (2.) PINKK-Pécsi 424 (4.)		3. helyért PINKK-Pécsi 424 (4.) 53-66; 62-55; 67-59
	PEAC-Pécs (5.) Zalaegerszegi TE NKK (8.) Ceglédi EKK (6.) Atomerőmű KSC Szekszárd (7.)	PEAC-Pécs (5.) 72-62; 80-58 Ceglédi EKK (6.) 80-63; 69-79; 82-62	5. helyért PEAC-Pécs (5.) 81-70; 63-48
	Atomerőmű KSC Szekszárd (7.) Zalaegerszegi TE NKK (8.)		7. helyért Atomerőmű KSC Szekszárd (7.) 91-79; 79-74
	ELTE-BEAC Újbuda (9.) Vasas Akadémia (10.)		9. helyért ELTE-BEAC Újbuda (9.) 78-60; 56-64; 74-64

Végeredmény

- UNIQUA Sopron
- CMB CARGO UNI Győr
- PINKK-Pécsi 424
- Aluinvent DVTK-Miskolc
- PEAC-Pécs
- Ceglédi EKK
- Atomerőmű KSC Szekszárd
- Zalaegerszegi TE NKK
- ELTE-BEAC Újbuda
- Vasas Akadémia

kiesik



Kosárlabda - nők

Válogatott

Négyespartos torna Csehországban

Forrás: www.kosarsport.hu

2016. június 10. péntek

Románia - Magyarország 54-69 (17-12, 12-19, 13-22, 12-16)

Hradec Kralove 100 néző Játékvezetők: Vyklicky, Ivor Matajek, Linhart

Románia: Ferariu 1, Ursu 5/3, Irimia 7/6, Ardelean 5/3, Pavel 13 Csere: Ghizila 5/3, Demeter, Filip 8/3, Chivu 2, Craciun 6, Fodor, Kelemen Szövetségi kapitány: Miroslav Popov
 Magyarország: Medgyessy 5, Fegyvernek 14, Raksányi, Licskai 18/3, Krivacevics 18 Csere: Nagy 6, Varga 4, Böröndy, Mansare 2, Dubei 2, Zele Szövetségi kapitány: Stefan Svitek
 2016. június 11. szombat

Magyarország - Csehország U20 66-59 (18-13, 8-11, 17-14, 23-21)

Hradec Kralove 300 néző Játékvezetők: Dolinek, Blahout, Linhart

Magyarország: Medgyessy 3, Fegyvernek 16, Dubei 8, Zele, Krivacevics 16 Csere: Raksányi 6, Varga 5, Licskai 6, Mansare 6, Böröndy Szövetségi kapitány: Stefan Svitek
 Csehország U20: Gaislerova 7, Berankova 5/3, Holesinka 11/9, Krivankova 2, Rokosova 19 csere: Andelova, Kopecka 6, Maleckova, Soukalova 2, Sipova, Mircova 4, Vesela 3 Szövetségi kapitány: Dávid Martinek
 2016. június 12. vasárnap

Magyarország - Csehország 76-64 (13-15, 15-11, 19-20, 29-18)

Hradec Kralove 400 néző Játékvezetők: Vyklicky, Hosek, Blahout

Magyarország: Medgyessy 5, Fegyvernek 32/3, Varga, Licskai 16/6, Krivacevics 6 csere: Raksányi, Mansare 2, Dubei 7, Nagy, Böröndy, Zele 8 Szövetségi kapitány: Stefan Svitek
 Csehország: Zavazalova 12/3, Elhotova 2, Stejskalova 9/6, Svrdlakova 4, Hanusova 22/12 csere: Pudlakova 1, Adamcova 5/3, Kuslitova 2, Sedlackova 3/3, Hoskova 4/3, Vondrackova Szövetségi kapitány: Iván Benes

Vízilabda - férfiak

Bajnokok Ligája

Final Six



Forrás: www.mti.hu

Elődöntőbe jutásért

2016. június 2. csütörtök 19.00

ZF-Eger (magyar) - JUG Dubrovnik (horvát) 6-8 (2-2, 1-2, 2-1, 1-3)

Margitsziget

Gól: Cuckovic 2, Vapenski 2, Biros, Cuk ill. Loncar 4, Benic, García Gadea, Perrone, Markovic

2016. június 2. csütörtök 20.30

Szolnoki Dózsa-Közpén (magyar) - Barceloneta (spanyol) 7-5 (2-1, 1-0, 3-1, 1-3)

Margitsziget

Gól: Kis G. 2, Mitrovic 2, Varga Dénes 2, Vámos ill. Minguell, Munarriz, Stra. Rasovic, Vi. Rasovic, Famera

5. helyért

2016. június 3. péntek 17.30

CN Barceloneta (spanyol) - ZF-Eger (magyar) 10-6 (2-2, 3-2, 3-0, 2-2)

Margitsziget

Gól: Strahinja Rasovic 4, Famera 3, Munarriz 2, Fernandez, illetve Erdélyi 2, Biros, Cuckovic, Hárai, Cuk

Elődöntő

2016. június 3. péntek 19.00

Olimpiakosz Pireusz (görög) - Szolnoki Dózsa-Közpén (magyar) 8-7 (2-4, 1-1, 2-1, 3-1)

Margitsziget

Gól: Vlahopoulos 4, Ntoszkasz 2, Milonakis, Murikisz, illetve Vámos 2, Mitrovic, Younger, Madaras, Aleksic, Kis G.

2016. június 3. péntek 20.30

Jug Dubrovnik (horvát) - Pro Recco (olasz) 10-10 (3-1, 1-3, 4-2, 2-4) büntetőkkel: 5-4

Margitsziget

Gól: Perrone Rocha 4, Jokovic 3, Fatovic, Markovic, Macan, illetve Filipovic 3, Sukno 3, Figlioli 2, Di Fulvio, Ivovic

3. helyért

2016. június 4. szombat 19.30

Szolnoki Dózsa-Közpén (magyar) - Pro Recco (olasz) 11-7 (3-1, 1-2, 4-2, 3-2)

Margitsziget

Gól: Varga Dénes 3, Varga Dániel 2, Gocic, Aleksic, Vámos, Younger, Mezei, Kis G., illetve Filipovic 2, Ivovic, Pijetlovic, Prlainovic, Aicardi, Mandic

Döntő

2016. június 4. szombat 21.00

Jug Dubrovnik (horvát) - Olimpiakosz Pireusz (görög) 6-4 (1-1, 2-1, 1-1, 2-1)

Margitsziget

Gól: Perrone Rocha 2, Obradovic, Benic, García Gadea, Jokovic, illetve Murikisz, Funtulisz, Gunasz, Vlahopoulos



Jégkorong - férfiak

Világbajnokság

A-csoportos

Forrás: www.icehockey.hu

Lebonyoltás: csoportmérkőzések, majd elődöntő, helyosztók.**80. férfi világbajnokság Szentpétervár, Moszkva Oroszország (2016. május 6-22.)**

T A B E L L A P A R Á D É

	Összesen								Összesen										
	M	Gy	Dgy	Dv	V	Lg	Kg	Gk	P	M	Gy	Dgy	Dv	V	Lg	Kg	Gk	P	
1. Csehország	7	5	1	1	0	27	-12	15	18	1. Finnország	7	7	0	0	0	29	-6	23	21
2. Oroszország	7	6	0	0	1	32	-10	22	18	2. Kanada	7	6	0	0	1	34	-8	26	18
3. Svédország	7	3	2	0	2	23	-18	5	13	3. Németország	7	4	0	1	2	22	-20	2	13
4. Dánia	7	2	2	1	2	17	-22	-5	11	4. Egyesült Államok	7	3	0	1	3	22	-18	4	10
5. Norvégia	7	2	1	0	4	13	-22	-9	8	5. Szlovákia	7	2	1	0	4	15	-23	-8	8
6. Svájc	7	1	1	3	2	20	-26	-6	8	6. Fehéroroszország	7	2	0	0	5	16	-32	-16	6
7. Lettország	7	1	0	3	3	13	-22	-9	6	7. Franciaország	7	1	1	0	5	11	-23	-12	5
8. Kazahsztán	7	0	1	0	6	15	-28	-13	2	8. Magyarország	7	1	0	0	6	12	-31	-19	3
	56	20	8	8	20	160	-160	0	84		56	26	2	2	26	161	-161	0	84

Jégkorong - férfiak Világajnokság A-csoport 2016								
	Csehország	Oroszország	Svédország	Dánia	Norvégia	Svájc	Lettország	Kazahsztán
1. Csehország (6.)		3-0	4-2	1-2	7-0	5-4	4-3	3-1
2. Oroszország (2.)	0-3		4-1	10-1	3-0	5-1	4-0	6-4
3. Svédország (3.)	2-4	1-4		5-2	3-2	3-2	2-1	7-3
4. Dánia (15.)	2-1	1-10	2-5		3-0	2-3	3-2	4-1
5. Norvégia (11.)	0-7	0-3	2-3	0-3		4-3	3-1	4-2
6. Svájc (7.)	4-5	1-5	2-3	3-2	3-4		5-4	2-3
7. Lettország (10.)	3-4	0-4	1-2	2-3	1-3	4-5		2-1
8. Kazahsztán (17.)	1-3	4-6	3-7	1-4	2-4	3-2	1-2	

Jégkorong - férfiak Világajnokság B-csoport 2016								
	Finnország	Kanada	Németország	Egyesült Államok	Szlovákia	Fehéroroszország	Franciaország	Magyarország
1. Finnország (4.)		4-0	5-1	3-2	5-0	6-2	3-1	3-0
2. Kanada (1.)	0-4		5-2	5-1	5-0	8-0	4-0	7-1
3. Németország (13.)	1-5	2-5		3-2	5-1	5-2	2-3	4-2
4. Egyesült Államok (5.)	2-3	1-5	2-3		2-3	6-3	4-0	5-1
5. Szlovákia (8.)	0-5	0-5	1-5	3-2		2-4	5-1	4-1
6. Fehéroroszország (9.)	2-6	0-8	2-5	3-6	4-2		3-0	2-5
7. Franciaország (12.)	1-3	0-4	3-2	0-4	1-5	0-3		6-2
8. Magyarország (19.)	0-3	1-7	2-4	1-5	1-4	5-2	2-6	

Negyeddöntő		Elődöntő		Döntő	
Csehország	Egyesült Államok	Kanada	Finnország	Kanada	Oroszország
Egyesült Államok	Kanada	Kanada	Finnország	Kanada	Oroszország
Kanada	Svédország	Kanada	Finnország	Kanada	Oroszország
Svédország	Finnország	Kanada	Finnország	Kanada	Oroszország
Finnország	Dánia	Kanada	Finnország	Kanada	Oroszország
Dánia	Oroszország	Kanada	Finnország	Kanada	Oroszország
Oroszország	Németország	Kanada	Finnország	Kanada	Oroszország
Németország		Kanada	Finnország	Kanada	Oroszország

Jégkorong - férfiak
Magyarország - I. osztály
MOL Liga (OB I)

Forrás: www.icehockey.hu

Pontozás: győzelem: 3 pont, döntetlen utáni győzelem: 2 pont, döntetlen utáni vereség: 1 pont, vereség: 0 pont

Azonos pontszám esetén: 1. egymás elleni eredmény (pontkülönbség, gólkülönbség); 2. gólkülönbség; 3. több szerzett gól; 4. az előző évi helyezés

Lebonyolítás: alapszakasz és rájátszás

1. Alapszakasz: körmérkőzés oda-és-vissza háromszor (48 mérkőzés).

2. Rájátszás: párosmérkőzések.

2.a; Negyeddöntő: Alapszakasz 3. - Alapszakasz 6.; Alapszakasz 4. - Alapszakasz 5. A párharcok két győzelemig tartanak.

2.b; Elődöntő: Az Alapszakasz 1. és 2. helyezett csapata és a negyeddöntő két győztese. A párharcok négy győzelemig tartanak.

2.c; Döntő: az elődöntő két győztese négy győzelemig.

Feljutás, kiesés: nincs.

	Összesen									Otthon									Idegenben								
	M	Gy	Dgy	Dv	V	Lg	Kg	Gk	P	M	Gy	Dgy	Dv	V	Lg	Kg	Gk	P	M	Gy	Dgy	Dv	V	Lg	Kg	Gk	P
1. Diósgyőri VTK Jegesmedvék	48	33	8	2	5	220	-120	100	117	24	14	6	1	3	120	-67	53	55	24	19	2	1	2	100	-53	47	62
2. MAC Budapest	48	32	5	5	6	227	-111	116	111	24	17	2	1	4	108	-51	57	56	24	15	3	4	2	119	-60	59	55
3. Fehérvár AV19	48	25	5	4	14	171	-132	39	89	24	12	3	1	8	75	-59	16	43	24	13	2	3	6	96	-73	23	46
4. Debreceni HK	48	19	4	6	19	145	-146	-1	71	24	12	1	3	8	85	-71	14	41	24	7	3	3	11	60	-75	-15	30
5. Újpesti TE	48	16	7	7	18	135	-138	-3	69	24	9	4	3	8	67	-62	5	38	24	7	3	4	10	68	-76	-8	31
6. Ferencvárosi TC Budapest ESMTK	48	18	2	4	24	152	-172	-20	62	24	10	1	3	10	92	-84	8	35	24	8	1	1	14	60	-88	-28	27
7. HSC Csíkszereda	48	14	6	5	23	133	-166	-33	59	24	9	2	3	10	67	-78	-11	34	24	5	4	2	13	66	-88	-22	25
8. Dunaújvárosi Acélbikák	48	12	2	6	28	128	-168	-40	46	24	8	1	4	11	64	-75	-11	30	24	4	1	2	17	64	-93	-29	16
9. ASC Corona Brasov	48	6	2	2	38	102	-260	-158	24	24	2	2	0	20	49	-139	-90	10	24	4	0	2	18	53	-121	-68	14
	432	175	41	41	175	1413	-1413	0	648	216	93	22	19	82	727	-686	41	342	216	82	19	22	93	686	-727	-41	306



T A B E L L A P A R Á D É

Jégkorong - férfiak Magyarország MOL Liga 2015-16		Diósgyőri VTK	MAC Budapest	Fehérvár AV19	Debreceni HK	Újpesti TE	Ferencvárosi TC ESMTK	HSC Csíkszereda	Dunaújvárosi Acélbikák	ASC Corona Brasov		
1.	DVTK Jegesmedvék	4-3 3-4	6-5 1-0	5-4 4-3	3-2 1-2	6-3 6-2	7-2 3-5	7-1 6-3	5-1 7-1	0-5* 4-1	1 MOL Liga	1.
2.	MAC Budapest	0-2 5-7 3-4	2-4 3-2 5-2	5-2 4-0 2-3	5-2 6-2 3-5	5-2 6-2 6-0	3-2 7-1 2-1	4-1 4-2 5-2	2-1 17-1 4-1		újonc	
3.	Fehérvár AV19	2-4 3-5 1-2	3-2 3-4 2-6	2-3 2-0 2-1	2-4 4-2 3-2	3-0 6-0 1-0	5-4 2-3 4-2	2-4 5-3 4-2	4-3 6-2 6-1		újonc	
4.	Debreceni HK	1-2 4-5 1-3	4-3 5-4 1-7	1-3 3-6 3-2	3-1 2-3 4-5	3-2 0-1 4-1	4-0 5-6 0-3	3-2 8-3 5-3	8-3 3-0 10-3		1 MOL Liga	5.
5.	Újpesti TE	6-1 1-2 2-4	1-3 1-7 4-5	3-2 2-3 2-4	1-4 9-2 3-0	3-2 1-5 2-1	3-2 3-1 3-1	0-1 6-5 2-1	2-1 2-3 5-2		1 MOL Liga	6.
6.	Ferencvárosi TC Budapest ESMTK	1-5 3-5 3-7	5-6 3-5 0-5	3-4 3-5 6-3	3-4 2-4 2-5	3-5 2-4 4-1	3-4 4-1 2-0	3-1 7-2 5-3	2-3 6-1 13-3		1 MOL Liga	7.
7.	HSC Csíkszereda	2-5 1-6 3-2	4-7 3-4 2-6	3-8 2-3 3-1	2-4 4-1 4-3	4-1 4-5 0-1	1-2 6-4 0-2	5-2 2-1 2-1	5-3 0-2 5-4		1 MOL Liga	8.
8.	Dunaújvárosi Acélbikák	3-2 3-4 2-4	4-5 2-5 1-4	1-4 2-3 1-2	4-2 0-3 0-3	3-2 3-1 4-1	3-5 4-1 3-6	3-4 3-4 3-6	6-5 6-2 2-1		1 MOL Liga	3.
9.	ASC Corona Brasov	2-6 0-8 1-5	1-6 2-15 0-4	2-5 0-4 4-11	4-3 3-1 1-5	2-5 1-7 5-4	3-6 4-6 3-4	5-2 2-5 2-6	0-4 1-3 1-14		1 MOL Liga	4.



2014-15 Osztály		H
1 MOL Liga	1.	
újonc		
újonc		
1 MOL Liga	5.	
1 MOL Liga	6.	
1 MOL Liga	7.	
1 MOL Liga	8.	
1 MOL Liga	3.	
1 MOL Liga	4.	

Kanadai táblázat

- 93 pont: McDonald Ian (MAC Budapest) 25+68
- 76 pont: Klempa Tamás (MAC Budapest) 25+51
- 72 pont: Hayes Jeffrey (MAC Budapest) 39+33
- 72 pont: Holmberg Mitchell (Fehérvár AV19) 37+35
- 69 pont: Booras Jon (DVTK Jegesmedvék) 35+34
- 60 pont: Galanisz Nikandrosz (DVTK Jegesmedvék) 22+38
- 58 pont: Tambijevs Kirilis (SC Csíkszereda) 27+31
- 56 pont: Somogyi Balázs (DVTK Jegesmedvék) 28+28
- Manninen Joona (Ferencvárosi TC) 21+35
- 54 pont: Saarenpaa Niko (MAC Budapest) 24+30
- 53 pont: Tendler Jereme (Ferencvárosi TC) 29+24
- 52 pont: Dudas Jessy Ray (DVTK Jegesmedvék) 13+39
- 51 pont: Orban Brance (Fehérvár AV19) 15+36
- 50 pont: Busbacher Philip (Dunaújváros) 25+25
- 49 pont: Dansereau Keegan (DVTK Jegesmedvék) 24+25
- 47 pont: Shupe Preston (Fehérvár AV19) 19+28
- 46 pont: Berlev Anton (SC Csíkszereda) 17+29
- Hietamaki Juhamatti (Ferencváros) 13+33
- 45 pont: Sagert Kalvin Ryan (DVTK Jegesmedvék) 13+32
- 43 pont: Hajós Roland (DVTK Jegesmedvék) 12+31
- 42 pont: Mihalik Jozef (Újpesti TE) 16+26

*0-5 szövetségi döntés. 2015. november 14.-én lejátszott mérkőzés 7-2 eredményét megsemmisítve, jogosulatlan szereplés miatt.

Rájátszás

Negyeddöntő		Elődöntő		Döntő
Diósgyőri VTK Jegesmedvék (1.)	}	Diósgyőri VTK Jegesmedvék (1.)	}	} Diósgyőri VTK Jegesmedvék (1.) 4-1; 5-4 h.u.; 3-2; 5-2
Debreceni HK (4.)		erőnyerő		
Újpesti TE (5.)	}	2-4; 6-2; 3-1	}	
MAC Budapest (2.)		MAC Budapest (2.)		
Fehérvár AV19 (3.)	}	erőnyerő	}	
Ferencvárosi TC Budapest (6.)		Fehérvár AV19 (3.)		
		3-0; 7-2		5-4; 2-1 h.u.; 4-5 h.u.; 2-8; 4-3; 1-2; 6-2

Végeredmény

- Diósgyőri VTK Jegesmedvék
- MAC Budapest
- Fehérvár AV19
- Debreceni HK
- Újpesti TE
- Ferencvárosi TC Budapest ESMTK
- HSC Csíkszereda
- Dunaújvárosi Acélbikák
- ASC Corona Brasov

Kanadai táblázat

- 19 pont: Booras Jon (DVTK Jegesmedvék) 7+12
- 17 pont: Holmberg Mitchell (Fehérvár AV19) 6+11
- 15 pont: Somogyi Balázs (DVTK Jegesmedvék) 7+8
- 14 pont: Orban Brance (Fehérvár AV19) 6+8
- Dansereau Keegan (DVTK Jegesmedvék) 4+10
- 12 pont: Shupe Preston (Fehérvár AV19) 8+4
- Saarenpaa Niko (MAC Budapest) 4+8
- 11 pont: Hayes Jeffrey (MAC Budapest) 6+5
- McDonald Ian (MAC Budapest) 1+10

Jégkorong - férfiak
Magyarország - III. osztály
OB III

Forrás: www.icehockey.hu

Pontozás: győzelem: 3 pont, döntetlen utáni győzelem: 2 pont, döntetlen utáni vereség: 1 pont, vereség: 0 pont

Azonos pontszám esetén: 1. egymás elleni eredmény (pontkülönbség, gólkülönbség); 2. gólkülönbség; 3. több szerzett gól; 4. az előző évi helyezés

Lebonyolítás: alapszakasz és rájátszás

1. Alapszakasz: körmérkőzés oda-visza (10 mérkőzés).

2. Rájátszás: párosmérkőzések két győzelemig.

2.a; Elődöntő: Alapszakasz 1. - Alapszakasz 4.; Alapszakasz 2. - Alapszakasz 3.

2.b; Helyosztók: 1. helyért: az elődöntő két győztese. 3. helyért: az elődöntő két vesztese. 5. helyért: Alapszakasz 5. - Alapszakasz 6.

Feljutás, kiesés: nincs.

Alapszakasz

	Összesen										Otthon					Idegenben														
	M	Gy	Dgy	Dv	V	Lg	Kg	Gk	P		M	Gy	Dgy	Dv	V	Lg	Kg	Gk	P	M	Gy	Dgy	Dv	V	Lg	Kg	Gk	P		
1. → KMH	10	10	0	0	0	80	-	29	51	30	5	5	0	0	0	41	-	19	22	15	5	5	0	0	0	39	-	10	29	15
2. MAC-MHC	10	6	1	0	3	77	-	29	48	20	5	3	1	0	1	44	-	14	30	11	5	3	0	0	2	33	-	15	18	9
3. Hargitai Farkasok	10	5	0	0	5	41	-	41	0	15	5	3	0	0	2	20	-	14	6	9	5	2	0	0	3	21	-	27	-6	6
4. Jászberényi SE	10	4	0	1	5	46	-	54	-8	13	5	3	0	0	2	23	-	22	1	9	5	1	0	1	3	23	-	32	-9	4
5. UTE Amatőr	10	2	1	0	7	34	-	70	-36	8	5	2	0	0	3	22	-	34	-12	6	5	0	1	0	4	12	-	36	-24	2
6. ESMTK-Jégsolymok	10	1	0	1	8	38	-	93	-55	4	5	0	0	1	4	17	-	46	-29	1	5	1	0	0	4	21	-	47	-26	3
	60	28	2	2	28	316	-	316	0	90	30	16	1	1	12	167	-	149	18	51	30	12	1	1	16	149	-	167	-18	39

T A B E L L A P A R Á D É

Jégkorong - férfiak Magyarország OB III Alapszakasz 2015-16		KMH	MAC-MHC	H. Farkasok	Jászberényi SE	UTE Amatőr	ESMTK
1. KMH		9-3	7-3	8-5	2-0	15-8	
2. MAC-MHC	3-7		9-2	5-4	13-1	14-0	
3. Hargitai Farkasok	1-4	0-5*		4-0	9-1	6-4	
4. Jászberényi SE	3-10	5-2	5-2		7-4	3-4	
5. UTE Amatőr	0-5*	1-10	3-8	9-6		9-5	
6. ESMTK-Jégszolgák	3-13	0-13	3-6	6-8	5-6		

2014-15
Osztály H



* Versenybírói döntés.

Rájátszás

Elődöntő		Helyosztók
<ul style="list-style-type: none"> 1. KMH (1.) Jászberényi SE (4.) MAC-MHC (2.) Hargitai Farkasok (3.) 	<ul style="list-style-type: none"> 1. KMH (1.) 9-3; 12-1 MAC-MHC (2.) 6-5 b; 4-5; 8-3; 4-1 	<ul style="list-style-type: none"> 1. KMH (1.) 1-3; 6-4; 4-1
	<ul style="list-style-type: none"> Hargitai Farkasok (3.) Jászberényi SE (4.) 	<ul style="list-style-type: none"> 3. helyért Hargitai Farkasok (3.) 8-1; 6-2
	<ul style="list-style-type: none"> UTE Amatőr (5.) ESMTK-Jégszolgák (6.) 	<ul style="list-style-type: none"> 5. helyért 6-9; 17-2; ??



Végeredmény

1. KMH
2. MAC-MHC
3. Hargitai Farkasok
4. Jászberényi SE
- 5.
- 6.

5. helyért 3. mérkőzés
időpont nélkül

UTE Amatőr - ESMTK-Jégszolgák

Újpesti jégcsarnok

Kanadai táblázat

- 39 pont: Bata Dániel László (KMH) 20+19
- 34 pont: Hetler Ádám (Hargitai Farkasok) 15+19
- 29 pont: Fekecs Norbert (MAC-MHC) 13+16
- 27 pont: Carson Michael (KMH) 13+14
- Nagy Attila (MAC-MHC) 6+21
- 25 pont: Jankovics Péter (UTE Amatőr) 15+10
- Zsíros Gábor (Hargitai Farkasok) 7+18



Jégkorong - férfiak
Magyarország - IV. osztály
OB IV



MAGYAR
JÉGKORONG
SZÖVETSÉG

Forrás: www.icehockey.hu

Pontozás: győzelem: 2 pont, döntetlen: 1 pont, vereség: 0 pont

Azonos pontszám esetén: 1. egymás elleni eredmény (pontkülönbség, gólkülönbség); 2. gólkülönbség; 3. több szerzett gól; 4. az előző évi helyezés

Lebonyolítás: alapszakasz, rájátszás és helyosztók

1. Alapszakasz: körmérkőzés egyszer (10 mérkőzés).

2. Rájátszás:

2.a; Elődöntő: Alapszakasz 1. - Alapszakasz 4.; Alapszakasz 2. - Alapszakasz 3. A párharcok két nyert mérkőzésig tartanak.

2.b; 5.-8. helyért: Alapszakasz 5. - Alapszakasz 8.; Alapszakasz 6. - Alapszakasz 7. A párharcok két nyert mérkőzésig tartanak.

2.c; 9.-11. helyért: körmérkőzés oda-vissza (4 mérkőzés).

3. Helyosztók: párosmérkőzések két nyert találkozóig.

3.a; Döntő: az elődöntő két győztese.

3.b; Bronzmérkőzés: az elődöntő két vesztese.

3.c; 5. helyért: 5.-8. helyért két győztese.

3.d; 7. helyért: 5.-8. helyért két vesztese.

Feljutás, kiesés: nincs.

Alapszakasz

	Összesen										Otthon										Idegenben									
	M	Gy	D	V	Lg	Kg	Gk	P	M	Gy	D	V	Lg	Kg	Gk	P	M	Gy	D	V	Lg	Kg	Gk	P						
1. KMH Budapest	10	9	0	1	103	- 20	83	18	5	5	0	0	66	- 9	57	10	5	4	0	1	37	- 11	26	8						
2. Hargitai Farkasok	10	8	1	1	102	- 35	67	17	5	3	1	1	49	- 18	31	7	5	5	0	0	53	- 17	36	10						
3. Kaposvári HC SE	10	6	2	2	66	- 53	13	14	5	4	1	0	43	- 18	25	9	5	2	1	2	23	- 35	-12	5						
4. Viadukt SE	10	6	0	4	64	- 51	13	12	5	2	0	3	26	- 24	2	4	5	4	0	1	38	- 27	11	8						
5. Szabolcsi JE	10	6	0	4	77	- 66	11	12	5	2	0	3	34	- 38	-4	4	5	4	0	1	43	- 28	15	8						
6. MAC Budapest	10	5	1	4	48	- 51	-3	11	5	4	0	1	26	- 17	9	8	5	1	1	3	22	- 34	-12	3						
7. Hévület SE	10	4	0	6	47	- 69	-22	8	5	1	0	4	24	- 42	-18	2	5	3	0	2	23	- 27	-4	6						
8. Rozmár SE	10	4	0	6	27	- 48	-21	8	5	2	0	3	12	- 17	-5	4	5	2	0	3	15	- 31	-16	4						
9. ESMTK-Druck-Ker	10	3	0	7	41	- 85	-44	6	5	1	0	4	28	- 45	-17	2	5	2	0	3	13	- 40	-27	4						
10. TSE Gerillák	10	2	0	8	37	- 63	-26	4	5	0	0	5	14	- 36	-22	0	5	2	0	3	23	- 27	-4	4						
11. Szigeti Bikák	10	0	0	10	29	- 100	-71	0	5	0	0	5	14	- 41	-27	0	5	0	0	5	15	- 59	-44	0						
	110	53	4	53	641	- 641	0	110	55	24	2	29	336	- 305	31	50	55	29	2	24	305	- 336	-31	60						

Jégkorong - férfiak Magyarország OB IV 2015-16		KMH Budapest	H. Farkasok	Kaposvári HC	Viadukt SE	Szabolcsi JE	MAC Budapest	Hévület SE	Rozmár SE	ESMTK-Druck	TSE Gerillák	Szigeti Bikák
1.	KMH Budapest		14-2				11-2			21-1	10-1	10-3
2.	Hargitai Farkasok	5-1		5-5	5-7				12-2			22-3
3.	Kaposvári HC SE						6-6	9-2		11-3	5-3	12-4
4.	Viadukt SE	3-5		2-6					0-5*			12-4
5.	Szabolcsi JE	3-12	6-9	12-6	2-11				11-0			
6.	MAC Budapest		3-7			8-5		3-2		4-1	8-2	
7.	Hévület SE	0-10	3-10		8-9	8-12			5-1			
8.	Rozmár SE	0-9		2-4			5-0*			2-3		3-1
9.	ESMTK-Druck-Ker		5-16		9-6	7-12		5-6			2-5	
10.	TSE Gerillák		0-11		3-5	5-9		3-4	3-7			
11.	Szigeti Bikák					0-5*	3-10	7-9		2-5	2-12	

2014-15
Osztály H



* Versenybíróági döntés.

Rájátszás

Döntő 2. mérkőzés

2016. április 3. vasárnap

KMH Budapest - Hargitai Farkasok 3-4 (1-1, 1-2, 1-1) Összesítve: 1-1

5. helyért 2. mérkőzés

2016. április 3. vasárnap

Szabolcsi JE - MAC Budapest 9-10 b. (2-2, 4-5, 3-2, 0-0, 0-1) Összesítve: 0-2

7. helyért 2. mérkőzés

2016. április 3. vasárnap

Hévület SE - Rozmár SE 8-1 (3-0, 3-0, 2-1) Összesítve: 2-0

9-11. helyért

2016. április 3. vasárnap

ESMTK-Druck-Ker - Szigeti Bikák 2-3 (1-1, 0-2, 1-0)

Döntő 3. mérkőzés

2016. április 22. péntek

Hargitai Farkasok - KMH Budapest 2-3 b. (2-0, 0-0, 0-2, 0-0, 0-1) Összesítve: 1-2

Elődöntő

KMH Budapest (1.)
Viadukt SE (4.)
Hargitai Farkasok (2.)
Kaposvári HC SE (3.)

}
}
}
}

KMH Budapest (1.)
10-3; 9-2
Hargitai Farkasok (2.)
6-2; 10-2

Helyosztók

Döntő

} KMH Budapest (1.)
4-3; 3-4; 3-2 b

3. helyért

} Kaposvári HC SE (3.)
7-6; 10-7

5-8. helyért

Szabolcsi JE (5.)
Rozmár SE (8.)
MAC Budapest (6.)
Hévület SE (7.)

}
}
}
}

Szabolcsi JE (5.)
10-4; 5-3
MAC Budapest (6.)
7-2; 13-3

5. helyért

} MAC Budapest (6.)
14-4, 10-9 b.

7. helyért

} Hévület SE (7.)
7-5; 8-1



	Összesen										Otthon						Idegenben							
	M	Gy	D	V	Lg	Kg	Gk	P	M	Gy	D	V	Lg	Kg	Gk	P	M	Gy	D	V	Lg	Kg	Gk	P
9. TSE Gerillák	4	3	0	1	23	- 11	12	6	2	2	0	0	14	- 4	10	4	2	1	0	1	9	- 7	2	2
10. ESMTK-Druck-Ker	4	2	0	2	19	- 12	7	4	2	1	0	1	7	- 5	2	2	2	1	0	1	12	- 7	5	2
11. Szigeti Bikák	4	1	0	3	9	- 28	-19	2	2	0	0	2	4	- 17	-13	0	2	1	0	1	5	- 11	-6	2
	12	6	0	6	51	- 51	0	12	6	3	0	3	25	- 26	-1	6	6	3	0	3	26	- 25	1	6

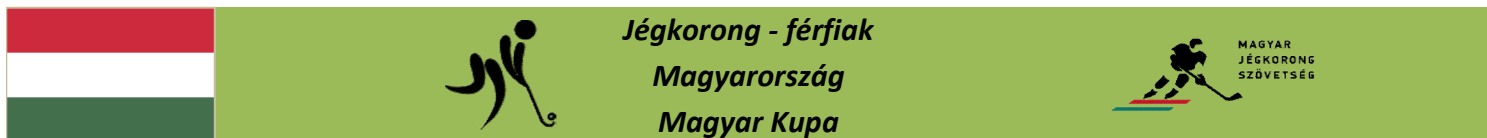
Jégkorong - férfiak Magyarország OB IV 9.-11. helyért 2015-16		TSE Gerillák	ESMTK-Druck-Ker	Szigeti Bikák
9.	TSE Gerillák		5-2	9-2
10.	ESMTK-Druck-Ker	5-2		2-3
11.	Szigeti Bikák	2-7	2-10	

Kanadai táblázat

50 pont: Franciscs Bence (Kaposvári HC SE) 36+14
48 pont: Molnár Márkó (Szabolcsi JE) 26+22
47 pont: Szabó Dániel (Szabolcsi JE) 24+23

Végeredmény

1. KMH Budapest
2. Hargitai Farkasok
3. Kaposvári HC SE
4. Viadukt SE
5. MAC Budapest
6. Szabolcsi JE
7. Hevület SE
8. Rozmár SE
9. TSE Gerillák
10. ESMTK-Druck-Ker
11. Szigeti Bikák



Forrás: www.icehockey.hu

Pontozás: győzelem: 3 pont, döntetlen utáni győzelem: 2 pont, döntetlen utáni vereség: 1 pont, vereség: 0 pont

Azonos pontszám esetén: 1. egymás elleni eredmény (pontkülönbség, gólkülönbség); 2. gólkülönbség; 3. több szerzett gól; 4. az előző évi helyezés

Lebonyolítás: selejtező, final four.

1. Selejtező: mindenki mindenki ellen egyszer (5 mérkőzés). A MOL Liga 3.-7. csapatai és a Vasas-Continental. Az első két helyezett továbbjut.

2. Final Four: A MOL Liga 1. és 2. helyezett csapata és a selejtezőből továbbjutó két csapat. Helyszín: Tüskecsarnok.

2.a; Elődöntő

3. Helyosztók:

3.a; Döntő: az elődöntő két győztese.

3.b; Bronzmérkőzés: az elődöntő két vesztese.

Selejtező

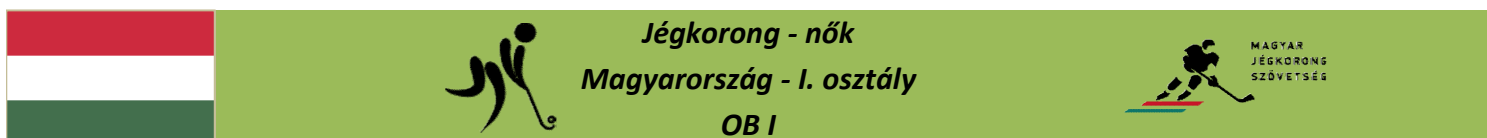
	Összesen										Otthon					Idegenben														
	M	Gy	Dgy	Dv	V	Lg	Kg	Gk	P		M	Gy	Dgy	Dv	V	Lg	Kg	Gk	P	M	Gy	Dgy	Dv	V	Lg	Kg	Gk	P		
1. Fehérvár AV19	5	5	0	0	0	35	-	5	30	15	0	0	0	0	0	0	-	0	0	0	5	5	0	0	0	35	-	5	30	15
2. Debreceni HK	5	4	0	0	1	22	-	12	10	12	1	0	0	0	1	3	-	4	-1	0	4	4	0	0	0	19	-	8	11	12
3. Ferencvárosi TC	5	3	0	0	2	20	-	14	6	9	3	1	0	0	2	9	-	11	-2	3	2	2	0	0	0	11	-	3	8	6
4. Újpesti TE	5	1	1	0	3	16	-	19	-3	5	2	0	0	0	2	5	-	10	-5	0	3	1	1	0	1	11	-	9	2	5
5. Dunaújvárosi Acélbikák	5	1	0	1	3	12	-	23	-11	4	4	0	0	1	3	8	-	22	-14	1	1	1	0	0	0	4	-	1	3	3
6. Vasas-Continental	5	0	0	0	5	1	-	33	-32	0	5	0	0	0	5	1	-	33	-32	0	0	0	0	0	0	0	-	0	0	0
	30	14	1	1	14	106	-	106	0	45	15	1	0	1	13	26	-	80	-54	4	15	13	1	0	1	80	-	26	54	41

Jégkorong - férfiak Magyarország Magyar Kupa 2015-16		Fehérvár AV19	Debreceni HK	Ferencvárosi TC	Újpesti TE	Dunaújvárosi Acélbikák	Vasas- Continental
1.	Fehérvár AV19						
2.	Debreceni HK	3-4					
3.	Ferencvárosi TC	1-4	2-7		6-0		
4.	Újpesti TE	1-5	4-5				
5.	Dunaújvárosi Acélbikák	0-10	2-3	3-5	3-4		
6.	Vasas-Continental	0-12	0-4	0-6	0-7	1-4	



Final Four (Tüskecsarnok)

Elődöntő		Helyosztók	
Diósgyőri VTK Jegesmedvék	}	Diósgyőri VTK Jegesmedvék	}
Debreceni HK		Fehérvár AV19	
MAC Budapest	}	Fehérvár AV19	}
Fehérvár AV19		3-1	
		3. helyért	
MAC Budapest	}	Debreceni HK	}
Debreceni HK		4-3 h.u.	



Forrás: www.icehockey.hu

Pontozás: győzelem: 2 pont, döntetlen: 1 pont, vereség: 0 pont

Azonos pontszám esetén: 1. egymás elleni eredmény (pontkülönbség, gólkülönbség); 2. gólkülönbség; 3. több szerzett gól; 4. az előző évi helyezés

Lebonyolítás: A csapatok körmérkőzést játszanak oda-vissza háromszor(12 mérkőzés).

Feljutás, kiesés: nincs.

Alapszakasz

T A B E L L A P A R Á D É

	Összesen																										
	M	Gy	D	V	Lg	Kg	Gk	P	M	Gy	D	V	Lg	Kg	Gk	P	M	Gy	D	V	Lg	Kg	Gk	P			
1. KMH Budapest	2	2	0	0	27	-	0	27	4	1	1	0	0	7	-	0	7	2	1	1	0	0	20	-	0	20	2
2. MAC Budapest	2	1	0	1	11	-	7	4	2	1	1	0	0	11	-	0	11	2	1	0	0	1	0	-	7	-7	0
3. DAB-Angels	2	0	0	2	0	-	31	-31	0	1	0	0	1	0	-	20	-20	0	1	0	0	1	0	-	11	-11	0
	6	3	0	3	38	-	38	0	6	3	2	0	1	18	-	20	-2	4	3	1	0	2	20	-	18	2	2

Jégkorong - nők Magyarország OB I 2015-16		KMH Budapest	MAC Budapest	DAB-Angels
1.	KMH Budapest		7-0	20-0
2.	MAC Budapest	0-7		11-0
3.	DAB-Angels	0-20	0-11	

2014-15
Osztály H



Döntő

2016. április 23. szombat

KMH Budapest - MAC Budapest 6-0 (3-0, 1-0, 2-0)

Jégkorong - nők
Magyarország - II. osztály
OB II

Forrás: www.icehockey.hu

Pontozás: győzelem: 2 pont, döntetlen: 1 pont, vereség: 0 pont

Azonos pontszám esetén: 1. egymás elleni eredmény (pontkülönbség, gólkülönbség); 2. gólkülönbség; 3. több szerzett gól; 4. az előző évi helyezés

Lebonyolítás: A csapatok körmérkőzést játszanak oda-vissza háromszor(12 mérkőzés).

Feljutás, kiesés: nincs.

Alapszakasz

	Összesen										Otthon				Idegenben												
	M	Gy	D	V	Lg	Kg	Gk	P	M	Gy	D	V	Lg	Kg	Gk	P	M	Gy	D	V	Lg	Kg	Gk	P			
1. MAC Budapest B	12	10	0	2	42	-	10	32	20	6	5	0	1	22	-	4	18	10	6	5	0	1	20	-	6	14	10
2. KMH B	12	8	0	4	53	-	12	41	16	6	4	0	2	31	-	7	24	8	6	4	0	2	22	-	5	17	8
3. Angels NJSE	12	0	0	12	4	-	77	-73	0	6	0	0	6	2	-	33	-31	0	6	0	0	6	2	-	44	-42	0
	36	18	0	18	99	-	99	0	36	18	9	0	9	55	-	44	11	18	18	9	0	9	44	-	55	-11	18

Jégkorong - nők Magyarország OB II 2015-16		MAC Bp. B	KMH B	Angels NJSE
1.	MAC Budapest B		0-1 2-1 2-1	4-0 6-1 8-0
2.	KMH B	1-2 1-3 3-1		4-1 7-0 15-0
3.	Angels NJSE	1-4 0-6 0-4	1-4 0-8 0-7	

2014-15
Osztály H



Kanadai táblázat

22 pont: Horváth Dominika (KMH B) 14+8

15 pont: Junttila (Jenni) (KMH B) 9+6

Lovics Réka (KMH B) 5+10

13 pont: Dettrich Szilvia (MAC Budapest B) 7+6

12 pont: Hegyi Márta (MAC Budapest B) 5+7

Röplabda - férfiak
Európa Bajnokság
1. selejtező

Forrás: www.hunvolley.hu

Pontozás: 3:0 és 3:1 győzelem: 3 pont, 3:2 győzelem: 2 pont, 2:3 vereség: 1 pont, 1:3 és 0:3 vereség: 0 pont

3. csoport (Straume, Norvégia)

T A B E L L A P A R Á D É

	M	3:0	3:1	3:2	Összesen			Nysz	Vsz	Szk	P
					2:3	1:3	0:3				
1. Izrael	3	1	1	1	0	0	0	9	: 3	6	8
2. Norvégia	3	0	1	1	1	0	0	8	: 6	2	6
3. Anglia	3	0	0	1	0	2	0	5	: 8	-3	2
4. Magyarország	3	0	0	0	2	0	1	4	: 9	-5	2
	12	1	2	3	3	2	1	26	: 26	0	18

Röplabda - férfiak EB selejtező 1. forduló 3. csoport				Izrael	Norvégia	Anglia	Magyarország
1.	Izrael						3-0
2.	Norvégia	2-3				3-1	3-2
3.	Anglia	1-3	1-3				3-2
4.	Magyarország	0-3	2-3	2-3			



Röplabda - férfiak

Magyarország - I. osztály

NB I

Forrás: www.hunvolley.hu

Pontozás: 3:0 és 3:1 győzelem: 3 pont, 3:2 győzelem: 2 pont, 2:3 vereség: 1 pont, 1:3 és 0:3 vereség: 0 pont

Azonos pontszám esetén: 1. több győzelem; 2. szettarány; 3. pontarány

Lebonyolítás: alapszakasz, rájátszás és helyosztók

1. Alapszakasz: körmérkőzés oda-visza (20 mérkőzés).

2. Rájátszás: Felsőház és Alsóház

2. Felsőház: Párosmérkőzések.

2.a; Felsőház: Negyeddöntő. A párharcok két győzelemig tartanak. Alapszakasz 1. - Alapszakasz 8.; Alapszakasz 2. - Alapszakasz 7. ; Alapszakasz 3. - Alapszakasz 6.; Alapszakasz 4. - Alapszakasz 5.

2.b; Felsőház: Elődöntő: A párharcok három győzelemig tartanak. A negyeddöntő négy győztese kerül be.

2.c; Felsőház: 5-8. helyért: A párharcok két győzelemig tartanak. A negyeddöntő négy vesztese kerül ide.

2.d; Alsóház: Az Alapszakasz 9-11. helyén végzett csapatok. Körmérkőzés oda-visza (4 mérkőzés). Az addig megszerzett pontokat a csapatok magukkal viszik.

3. Helyosztók: Párosmérkőzések.

3.a; Döntő: három győzelemig. Az elődöntő két győztes csapatával.

3.b; 3. helyért: három győzelemig. Az elődöntő két vesztes csapatával.

3.c; 5. helyért: két győzelemig. Az 5-8. helyért vívott párharcok győztesei.

3.c; 7. helyért: két győzelemig. Az 5-8. helyért vívott párharcok vesztesei.

Kiesés: nincs.

Feljutás: Az NB II 1. helyezett csapata feljut az NB I-be.

Alapszakasz

	M	3:0	3:1	3:2	Összesen			Nysz	Vsz	Szk	P	Otthon			Nysz	Vsz	Szk	P	Idegenben			Nysz	Vsz	Szk	P								
					2:3	1:3	0:3					2:3	1:3	0:3					2:3	1:3	0:3												
1. Fino Kaposvár SE	20	16	3	0	0	0	1	57	: 6	51	57	10	8	2	0	0	0	30	: 2	28	30	10	8	1	0	0	0	1	27	: 4	23	27	
2. Kecskeméti RC	20	10	4	3	0	3	0	54	: 19	35	48	10	7	1	1	0	1	0	28	: 6	22	26	10	3	3	2	0	2	0	26	: 13	13	22
3. VRC Kazincbarcika	20	10	4	2	1	0	3	50	: 20	30	47	10	4	2	2	1	0	1	26	: 12	14	23	10	6	2	0	0	0	2	24	: 8	16	24
4. Dág KSE	20	10	3	1	0	3	3	45	: 23	22	41	10	7	1	0	0	1	1	25	: 7	18	24	10	3	2	1	0	2	20	: 16	4	17	
5. MAFC-BME	20	8	2	0	2	2	6	36	: 32	4	32	10	4	2	0	0	2	2	20	: 14	6	18	10	4	0	0	2	0	4	16	: 18	-2	14
6. Dunaferr SE	20	5	3	0	2	3	7	31	: 39	-8	26	10	4	1	0	0	0	5	15	: 16	-1	15	10	1	2	0	2	3	2	16	: 23	-7	11
7. Pénzügyőr SE	20	4	0	4	3	2	7	32	: 44	-12	23	10	3	0	2	1	2	2	19	: 19	0	14	10	1	0	2	2	0	5	13	: 25	-12	9
8. Sümegi Röplabda Egy.	20	3	3	1	2	6	5	31	: 44	-13	22	10	3	0	1	1	3	2	17	: 20	-3	12	10	0	3	0	1	3	3	14	: 24	-10	10
9. Szolnoki Főiskola RKS	20	2	3	2	2	1	10	26	: 46	-20	21	10	1	3	2	1	1	2	21	: 19	2	17	10	1	0	0	1	0	8	5	: 27	-22	4
10. PTE-PEAC Andragora	20	1	2	1	2	3	11	19	: 52	-33	13	10	1	0	1	1	3	4	11	: 26	-15	6	10	0	2	0	1	0	7	8	: 26	-18	7
11. Debreceni EAC	20	0	0	0	0	4	16	4	: 60	-56	0	10	0	0	0	0	2	8	2	: 30	-28	0	10	0	0	0	0	2	8	2	: 30	-28	0
	220	69	27	14	14	27	69	385	: 385	0	330	110	42	12	9	5	15	27	214	: 171	43	185	110	27	15	5	9	12	42	171	: 214	-43	145

	Röplabda - férfiak Magyarország I. osztály NB I - Alapszakasz 2015/16											2014-15 Osztály	H
	Fino Kaposvár SE	Kecskeméti RC	VRC Kazincbarcika	Dág KSE	MAFC-BME	Dunaferr SE	Pénzügyőr SE	Sümegi Röplabda Egy.	Szolnoki Főiskola RKS	PTE-Pécsi EAC	Debreceni EAC		
1. Fino Kaposvár SE		3:1	3:0	3:0	3:0	3:1	3:0	3:0	3:0	3:0	3:0	1 NB I	1.
2. Kecskeméti RC	1:3		3:0	3:0	3:0	3:1	3:2	3:0	3:0	3:0	3:0	1 NB I	2.
3. VRC Kazincbarcika	0:3	2:3		3:1	3:0	3:2	3:2	3:1	3:0	3:0	3:0	1 NB I	3.
4. Dág KSE	3:0	3:1	0:3		3:0	1:3	3:0	3:0	3:0	3:0	3:0	1 NB I	4.
5. MAFC-BME	0:3	1:3	1:3	0:3		3:0	3:0	3:1	3:0	3:0	3:1	1 NB I	5.
6. Dunaferr SE	0:3	0:3	0:3	0:3	0:3		3:0	3:1	3:0	3:0	3:0	1 NB I	7.
7. Pénzügyőr SE	0:3	1:3	1:3	2:3	0:3	3:2		3:2	3:0	3:0	3:0	1 NB I	6.
8. Sümegi Röplabda Egy.	0:3	1:3	0:3	1:3	3:2	3:0	2:3		3:0	1:3	3:0	1 NB I	8.
9. Szolnoki Főiskola RKS	0:3	2:3	0:3	3:1	3:2	3:1	3:0	1:3		3:2	3:1	1 NB I	9.
10. PTE-PEAC Andragora	0:3	0:3	0:3	1:3	0:3	1:3	2:3	1:3	3:2		3:0	1 NB I	10.
11. Debreceni EAC	0:3	0:3	0:3	0:3	0:3	0:3	0:3	1:3	0:3	1:3		1 NB I	11.



Rájátszás - Felsőház

Negyeddöntő		Elődöntő		Döntő	
<ul style="list-style-type: none"> Fino Kaposvár SE (1.) Sümegei Röplabda Egyesület (8.) Dág KSE (4.) MAFC-BME (5.) Kecskeméti RC (2.) Pénzügyőr SE (7.) Vegyész RC Kazincbarcika (3.) Dunaferr SE (6.) 	<ul style="list-style-type: none"> Fino Kaposvár SE (1.) 3:0; 3:0 Dág KSE (4.) 3:0; 2:3; 3:2 Kecskeméti RC (2.) 3:2; 3:1 Vegyész RC Kazincbarcika (3.) 3:0; 3:2 	<ul style="list-style-type: none"> Fino Kaposvár SE (1.) 3:0; 3:0; 3:0 Vegyész RC Kazincbarcika (3.) 2:3; 3:0; 3:2; 3:0 			
					<ul style="list-style-type: none"> Fino Kaposvár SE (1.) 3:0; 3:0; 3:0
				<ul style="list-style-type: none"> Kecskeméti RC (2.) Dág KSE (4.) 	<ul style="list-style-type: none"> Kecskeméti RC (2.) 3:0; 3:2; 3:1
				<ul style="list-style-type: none"> MAFC-BME (5.) Sümegei Röplabda Egyesület (8.) Dunaferr SE (6.) Pénzügyőr SE (7.) 	<ul style="list-style-type: none"> MAFC-BME (5.) 3:1; 1:3; 3:0 Dunaferr SE (6.) 2:3; 3:2; 3:1
				<ul style="list-style-type: none"> Pénzügyőr SE (7.) Sümegei Röplabda Egyesület (8.) 	<ul style="list-style-type: none"> Dunaferr SE (6.) 3:0; 3:1 Pénzügyőr SE (7.) 3:0; 1-3; 3:0

Rájátszás - Alsóház

	Összesen										Otthon										Idegenben												
	M	3:0	3:1	3:2	2:3	1:3	0:3	Nysz	Vsz	Szk	P	M	3:0	3:1	3:2	2:3	1:3	0:3	Nysz	Vsz	Szk	P	M	3:0	3:1	3:2	2:3	1:3	0:3	Nysz	Vsz	Szk	P
9. Szolnoki Főiskola RKSI	24	3	4	2	3	1	11	34	: 53	-19	28	12	2	4	2	1	1	2	27	: 20	7	23	12	1	0	0	2	0	9	7	: 33	-26	5
10. PTE-PEAC Andragora	24	2	2	3	2	4	11	29	: 59	-30	20	12	2	0	2	1	3	4	17	: 28	-11	11	12	0	2	1	1	1	7	12	: 31	-19	9
11. Debreceni EAC	24	0	0	1	2	4	17	11	: 71	-60	4	12	0	0	1	1	2	8	7	: 35	-28	3	12	0	0	0	1	2	9	4	: 36	-32	1

Röplabda - férfiak Magyarország I. osztály NB I - 9-11. helyért 2015/16		Szolnoki Főiskola RKSI	PTE-Pécsi EAC C-DOKI	Debreceni EAC	2014-15 Osztály	H
9.		3:1	3:0		1 NB I	9.
10.		3:0	3:2		1 NB I	10.
11.		3:2	2:3		1 NB I	11.



Végeredmény

1. Fino Kaposvár SE
2. Vegyész RC Kazincbarcika
3. Kecskeméti RC
4. Dág KSE
5. Dunaferr SE
6. MAFC-BME
7. Pénzügyőr SE
8. Sümegei Röplabda Egyesület
9. Szolnoki Főiskola RKSI
10. PTE-Pécsi EAC C-DOKI
11. Debreceni EAC



Röplabda - férfiak Magyarország - II. osztály NB II



Forrás: www.hunvolley.hu

Pontozás: 3:0 és 3:1 győzelem: 3 pont, 3:2 győzelem: 2 pont, 2:3 vereség: 1 pont, 1:3 és 0:3 vereség: 0 pont

Azonos pontszám esetén: 1. több győzelem; 2. szettarány; 3. pontarány

Lebonyolítás: alapszakasz (6 helyszínen mindenki mindenkiel 4-szer játszik (20 mérkőzés)

Kiesés:

Feljutás:

	Összesen										Otthon										Idegenben												
	M	3:0	3:1	3:2	2:3	1:3	0:3	Nysz	Vsz	Szk	P	M	3:0	3:1	3:2	2:3	1:3	0:3	Nysz	Vsz	Szk	P	M	3:0	3:1	3:2	2:3	1:3	0:3	Nysz	Vsz	Szk	P
1. Szegedi TE EHÖK SE	20	9	5	3	2	1	0	56	: 20	36	50	10	5	2	1	1	1	0	27	: 10	17	24	10	4	3	2	1	0	0	29	: 10	19	26
2. Somogyjádi RSZSE	20	7	7	1	0	3	2	48	: 24	24	44	10	3	3	0	0	2	2	20	: 15	5	18	10	4	4	1	0	1	0	28	: 9	19	26
3. Zalaegerszegi TE RK	20	2	3	5	4	4	2	42	: 43	-1	29	10	0	1	2	2	3	2	16	: 26	-10	9	10	2	2	3	2	1	0	26	: 17	9	20
4. SZoESE-Sprint	20	3	3	2	2	4	6	32	: 43	-11	24	10	3	0	1	2	1	3	17	: 20	-3	13	10	0	3	1	0	3	3	15	: 23	-8	11
5. SZESE Győr	20	1	1	3	5	5	5	30	: 52	-22	17	10	1	1	1	3	3	1	18	: 24	-6	11	10	0	0	2	2	2	4	12	: 28	-16	6
6. Felsőváros Di Angelo	20	0	4	1	2	6	7	25	: 51	-26	16	10	0	3	1	1	3	2	17	: 23	-6	12	10	0	1	0	1	3	5	8	: 28	-20	4
	120	22	23	15	15	23	22	233	: 233	0	180	60	12	10	6	9	13	10	115	: 118	-3	87	60	10	13	9	6	10	12	118	: 115	3	93

Röplabda - férfiak Magyarország II. osztály NB II 2015/16		Szegedi TE EHÖK SE	Somogyjádi RSZSE	Zalaegerszegi TE RK	SzoESE- Sprint	SZESE Győr	Felsőváros Di Angelo
1.	Szegedi TE EHÖK SE		1:3	2:3	3:0	3:0	3:0
2.	Somogyjádi RSZSE	0:3		3:1	1:3	3:0	3:0
3.	Zalaegerszegi TE RK	1:3	0:3		1:3	2:3	3:1
4.	SzoESE-Sprint Szombathely	0:3	0:3	0:3		3:0	3:0
5.	SZESE Győr	2:3	1:3	2:3	1:3		1:3
6.	Felsőváros Di Angelo Székesfehérvár	1:3	0:3	1:3	3:1	2:3	

2014-15 Osztály		H

	Somogyjád
	Zalaegerszeg
	Szeged
	Szombathely
	Győr
	Székesfehérvár



Röplabda - nők Európa Liga

Forrás: www.hunvolley.hu

Pontozás: 3:0 és 3:1 győzelem: 3 pont, 3:2 győzelem: 2 pont, 2:3 vereség: 1 pont, 1:3 és 0:3 vereség: 0 pont

1. csoport

	Összesen							Nysz	Vsz	Szk	P
	M	3:0	3:1	3:2	2:3	1:3	0:3				
1. Szlovákia	3	0	2	1	0	0	0	9	: 4	5	8
2. Lengyelország	3	0	1	1	1	0	0	8	: 6	2	6
3. Fehéroroszország	3	0	0	1	1	1	0	6	: 8	-2	3
4. Albánia	3	0	0	0	1	2	0	4	: 9	-5	1
	12	0	3	3	3	3	0	27	: 27	0	18

Röplabda - nők Európa Liga 1. forduló 1. csoport	Szlovákia	Lengyelország	Fehérorosz- ország	Albánia
1. Szlovákia		3-2	VI.17	VI.18
2. Lengyelország	VI.19		3-2	3-1
3. Fehéroroszország	1-3	VI.18		VI.19
4. Albánia	1-3	VI.17	2-3	



4. forduló

2016. június 17. péntek

Szlovákia - Fehéroroszország
Albánia - Lengyelország

15.00 Ramazan Njala; Durres (Albánia)
18.00 Ramazan Njala; Durres (Albánia)

5. forduló

2016. június 18. szombat

Fehéroroszország - Lengyelország
Szlovákia - Albánia

15.00 Ramazan Njala; Durres (Albánia)
18.00 Ramazan Njala; Durres (Albánia)

6. forduló

2016. június 19. vasárnap

Lengyelország - Szlovákia
Fehéroroszország - Albánia

15.00 Ramazan Njala; Durres (Albánia)
18.00 Ramazan Njala; Durres (Albánia)

2. csoport

	Összesen							Nysz	Vsz	Szk	P
	M	3:0	3:1	3:2	2:3	1:3	0:3				
1. Azerbajdzsán	3	2	1	0	0	0	0	9	: 1	8	9
2. Montenegro	3	1	0	1	0	0	1	6	: 5	1	5
3. Spanyolország	3	0	0	1	0	1	1	4	: 8	-4	2
4. Franciaország	3	0	0	0	2	0	1	4	: 9	-5	2
	12	3	1	2	2	1	3	23	: 23	0	18

Röplabda - nők Európa Liga 1. forduló 2. csoport	Azerbajdzsán	Montenegro	Spanyolország	Franciaország
1. Azerbajdzsán		3-0	VI.11	3-0
2. Montenegro	VI.10		3-0	VI.11
3. Spanyolország	1-3	VI.12		VI.10
4. Franciaország	VI.12	2-3	2-3	



4. forduló

2016. június 10. péntek

Montenegro - Azerbajdzsán
Franciaország - Spanyolország

15.00 Salle Colette Besson; Rennes (Franciaország)
18.00 Salle Colette Besson; Rennes (Franciaország)

T A B E L L A P A R Á D É

5. forduló

2016. június 11. szombat

Azerbajdzsán - Spanyolország
Montenegro - Franciaország

16.00 Salle Colette Besson; Rennes (Franciaország)
19.00 Salle Colette Besson; Rennes (Franciaország)

6. forduló

2016. június 12. vasárnap

Spanyolország - Montenegro
Azerbajdzsán - Franciaország

16.00 Salle Colette Besson; Rennes (Franciaország)
19.00 Salle Colette Besson; Rennes (Franciaország)

3. csoport

		Összesen										
		M	3:0	3:1	3:2	2:3	1:3	0:3	Nysz	Vsz	Szk	P
1.	Szlovénia	3	3	0	0	0	0	0	9	: 0	9	9
2.	Görögország	3	1	1	0	0	0	1	6	: 4	2	6
3.	Románia	3	1	0	0	0	0	2	3	: 6	-3	3
4.	Magyarország	3	0	0	0	0	1	2	1	: 9	-8	0
		12	5	1	0	0	1	5	19	: 19	0	18

Röplabda - nők Európa Liga 1. forduló 3. csoport		Szlovénia	Görögország	Románia	Magyarország
1.	Szlovénia		3-0	VI.11	VI.09
2.	Görögország	VI.10		3-0	3-1
3.	Románia	0-3	VI.09		3-0
4.	Magyarország	0-3	VI.11	VI.10	



4. forduló

2016. június 9. csütörtök

Szlovénia - Magyarország
Görögország - Románia

17.30 Indoor Sports Hall of Megalopolis (Görögország)
20.30 Indoor Sports Hall of Megalopolis (Görögország)

5. forduló

2016. június 10. péntek

Magyarország - Románia
Szlovénia - Görögország

17.30 Indoor Sports Hall of Megalopolis (Görögország)
20.30 Indoor Sports Hall of Megalopolis (Görögország)

6. forduló

2016. június 11. szombat

Románia - Szlovénia
Magyarország - Görögország

18.00 Indoor Sports Hall of Megalopolis (Görögország)
21.00 Indoor Sports Hall of Megalopolis (Görögország)



Röplabda - nők
Magyarország - I. osztály
NB I



Forrás: www.hunvolley.hu

Pontozás: 3:0 és 3:1 győzelem: 3 pont, 3:2 győzelem: 2 pont, 2:3 vereség: 1 pont, 1:3 és 0:3 vereség: 0 pont

Azonos pontszám esetén: 1. több győzelem; 2. szettarány; 3. pontarány

Lebonyolítás: alapszakasz, rájátszás és helyosztók

1. Alapszakasz: körmérkőzés oda-visza (22 mérkőzés).

2. Rájátszás: Felsőház és Alsóház

2. Felsőház: Párosmérkőzések.

2.a; Felsőház: Negyeddöntő. A párharcok két győzelemig tartanak. Alapszakasz 1. - Alapszakasz 8.; Alapszakasz 2. - Alapszakasz 7. ; Alapszakasz 3. - Alapszakasz 6.; Alapszakasz 4. - Alapszakasz 5.

2.b; Felsőház: Elődöntő: A párharcok három győzelemig tartanak. A negyeddöntő négy győztese kerül be.

2.c; Felsőház: 5-8. helyért: A párharcok két győzelemig tartanak. A negyeddöntő négy vesztese kerül ide.

2.d; Alsóház: Az Alapszakasz 9-12. helyén végzett csapatok. Körmérkőzés oda-visza (6 mérkőzés). Az addig megszerzett pontokat a csapatok magukkal viszik.

3. Helyosztók: Párosmérkőzések.

3.a; Döntő: három győzelemig. Az elődöntő két győztes csapatával.

3.b; 3. helyért: három győzelemig. Az elődöntő két vesztes csapatával.

3.c; 5. helyért: két győzelemig. Az 5-8. helyért vívott párharcok győztesei.

3.c; 7. helyért: két győzelemig. Az 5-8. helyért vívott párharcok vesztesei.

Kiesés: Az NB I 12. helyezett csapata kiesik az NB II-be. Az NB I 11. helyezett csapata osztályozót játszik az NB II döntő vesztesével oda-visza.

Feljutás: Az NB II döntő győztese feljut az NB I-be. Az NB II döntő vesztese osztályozót játszik az NB I 11. helyezett csapatával oda-visza.

Alapszakasz

	M	3:0	3:1	3:2	Összesen							Otthon							Idegenben															
					2:3	1:3	0:3	Nysz	Vsz	Szk	P	M	3:0	3:1	3:2	2:3	1:3	0:3	Nysz	Vsz	Szk	P	M	3:0	3:1	3:2	2:3	1:3	0:3	Nysz	Vsz	Szk	P	
1.		22	17	3	2	0	0	0	66	: 7	59	64	11	8	1	2	0	0	0	33	: 5	28	31	11	9	2	0	0	0	0	33	: 2	31	33
2.		22	18	2	0	1	0	1	62	: 8	54	61	11	8	2	0	0	0	1	30	: 5	25	30	11	10	0	0	1	0	0	32	: 3	29	31
3.		22	9	7	1	1	1	3	54	: 24	30	51	11	3	4	1	1	1	1	27	: 15	12	24	11	6	3	0	0	0	2	27	: 9	18	27
4.		22	13	2	0	1	5	1	52	: 23	29	46	11	7	1	0	0	2	1	26	: 10	16	24	11	6	1	0	1	3	0	26	: 13	13	22
5.		22	10	1	1	5	1	4	47	: 33	14	40	11	5	1	1	1	0	3	23	: 15	8	21	11	5	0	0	4	1	1	24	: 18	6	19
6.		22	7	4	2	1	1	7	42	: 35	7	38	11	3	3	1	0	1	3	22	: 17	5	20	11	4	1	1	1	0	4	20	: 18	2	18
7.		22	8	1	2	1	5	5	40	: 38	2	32	11	4	1	1	0	2	3	20	: 18	2	17	11	4	0	1	1	3	2	20	: 20	0	15
8.		22	6	0	2	0	5	9	29	: 46	-17	22	11	4	0	1	0	1	5	16	: 20	-4	14	11	2	0	1	0	4	4	13	: 26	-13	8
9.		22	2	4	0	1	2	13	22	: 52	-30	19	11	2	1	0	1	0	7	11	: 25	-14	10	11	0	3	0	0	2	6	11	: 27	-16	9
10.		22	2	1	2	0	3	14	18	: 56	-38	13	11	1	1	1	0	1	7	10	: 27	-17	8	11	1	0	1	0	2	7	8	: 29	-21	5
11.		22	1	2	0	1	2	16	13	: 59	-46	10	11	1	1	0	1	1	7	9	: 28	-19	7	11	0	1	0	0	1	9	4	: 31	-27	3
12.		22	0	0	0	0	2	20	2	: 66	-64	0	11	0	0	0	0	2	9	2	: 33	-31	0	11	0	0	0	0	0	11	0	: 33	-33	0
		264	93	27	12	12	27	93	447	: 447	0	396	132	46	16	8	4	11	47	229	: 218	11	206	132	47	11	4	8	16	46	218	: 229	-11	190

T A B E L L A P A R Á D É

Röplabda -nők Magyarország I. osztály NB I - Alapszakasz 2015/16		LINAMAR- Békéscsaba	Vasas Óbuda	Újpesti TE	Jászberényi Röplabda	MTK- Budapest	TEVA Gödöllői	Fatum- Nyíregyháza	MCM-Diamant Kaposvár	TFSE	Budaörsi DSE	Kecskeméti RÖPKE SE	Albrecht Miskolci VSC	2014-15 Osztály	H
1.	LINAMAR-Békéscsaba		3:2	3:0	3:1	3:2	3:0	3:0	3:0	3:0	3:0	3:0	3:0	1 NB I	1.
2.	Vasas Óbuda	0:3		3:0	3:1	3:1	3:0	3:0	3:0	3:0	3:0	3:0	3:0	1 NB I	2.
3.	Újpesti TE	1:3	0:3		3:1	3:2	2:3	3:1	3:1	3:1	3:0	3:0	3:0	1 NB I	3.
4.	Jászberényi RK	1:3	0:3	1:3		3:0	3:0	3:1	3:0	3:0	3:0	3:0	3:0	1 NB I	7.
5.	MTK-Budapest	0:3	0:3	0:3	3:2		3:0	2:3	3:0	3:1	3:0	3:0	3:0	1 NB I	9.
6.	TEVA Gödöllői RC	0:3	0:3	1:3	0:3	3:2		3:1	3:1	3:0	3:1	3:0	3:0	1 NB I	4.
7.	Fatum-Nyíregyháza	0:3	0:3	1:3	1:3	0:3	3:2		3:1	3:0	3:0	3:0	3:0	1 NB I	5.
8.	MCM-Diamant Kaposvár	0:3	0:3	0:3	0:3	3:2	1:3	0:3		3:0	3:0	3:0	3:0	1 NB I	8.
9.	TFSE	0:3	0:3	0:3	0:3	0:3	0:3	2:3		3:1	3:0	3:0	3:0	1 NB I	6.
10.	Budaörsi DSE	0:3	0:3	0:3	0:3	0:3	0:3	3:2	0:3	1:3		3:1	3:0	1 NB I	11.
11.	Kecskeméti RÖPKE SE	0:3	0:3	0:3	0:3	0:3	0:3	0:3	3:1	1:3	2:3		3:0	1 NB I	10.
12.	Albrecht Miskolci VSC	0:3	0:3	0:3	0:3	0:3	0:3	0:3	1:3	0:3	1:3			1 NB I	10.



Rájátszás - Felsőház

Negyeddöntő		Elődöntő		Döntő		
<ul style="list-style-type: none"> 1. LINAMAR-Békéscsabai Röplabda SE (1.) 1. MCM-Diamant Kaposvári Egyet. (8.) Jászberényi Röplabda Klub (4.) MTK-Budapest (5.) Vasas Óbuda (2.) Fatum-Nyíregyháza (7.) Újpesti TE (3.) TEVA Gödöllői Röplabda Club (6.) 	<ul style="list-style-type: none"> 1. LINAMAR-Békéscsabai Röplabda SE (1.) 3:0; 3:0 Jászberényi Röplabda Klub (4.) 3:2; 0:3; 3:0 Vasas Óbuda (2.) 3:2; 3:1 Újpesti TE (3.) 3:0; 3:1 	<ul style="list-style-type: none"> 1. LINAMAR-Békéscsabai Röplabda SE (1.) 3:0; 3:0; 3:0 Vasas Óbuda (2.) 3:1; 3:1; 1:3; 1:3; 3:0 Újpesti TE (3.) Jászberényi Röplabda Klub (4.) 	<ul style="list-style-type: none"> 1. LINAMAR-Békéscsabai Röplabda SE (1.) 3:1; 3:0; 3:0 	<p>3. helyért</p> <ul style="list-style-type: none"> Újpesti TE (3.) 3:0; 2:3; 3:2; 3:0 	<p>5-8. helyért</p> <ul style="list-style-type: none"> MTK-Budapest (5.) 3:0; 3:0 TEVA Gödöllői Röplabda Club (6.) 2:3; 3:1; 3:1 	<p>7. helyért</p> <ul style="list-style-type: none"> Fatum-Nyíregyháza (7.) 1. MCM-Diamant Kaposvári Egyet. (8.) 3:0; 3:1

Rájátszás - Alsóház

	Összesen													Otthon													Idegenben												
	M	3:0	3:1	3:2	2:3	1:3	0:3	Nysz	Vsz	Szk	P	M	3:0	3:1	3:2	2:3	1:3	0:3	Nysz	Vsz	Szk	P	M	3:0	3:1	3:2	2:3	1:3	0:3	Nysz	Vsz	Szk	P						
9. TFSE	28	3	4	3	3	2	13	38	:	64	-26	30	14	2	1	3	1	0	7	20	:	31	-11	16	14	1	3	0	2	2	6	18	:	33	-15	14			
10. Budaörsi DSE	28	5	2	3	1	3	14	35	:	62	-27	28	14	3	1	2	0	1	7	19	:	29	-10	16	14	2	1	1	1	2	7	16	:	33	-17	12			
11. Kecskeméti RÖPKE SE	28	1	4	1	2	3	17	25	:	72	-47	19	14	1	2	1	1	2	7	16	:	34	-18	12	14	0	2	0	1	1	10	9	:	38	-29	7			
12. Albrecht Miskolci VSC	28	0	0	0	1	4	23	6	:	84	-78	1	14	0	0	0	0	3	11	3	:	42	-39	0	14	0	0	0	1	1	12	3	:	42	-39	1			

Röplabda -nők Magyarország I. osztály NB I - 9-12. helyért 2015/16		TFSE	Budaörsi DSE	Pincelakat Kecsk. RÖPKE	Albrecht Miskolci VSC	2014-15 Osztály	H
9.	TFSE		3:2	3:2	3:2		
10.	Budaörsi DSE	3:2		3:0	3:0		
11.	Pincelakat RÖPKE SE	3:2	1:3		3:1		
12.	Albrecht Miskolci VSC	0:3	0:3	1:3			



Végeredmény

1. LINAMAR-Békéscsabai Röplabda SE
 2. Vasas Óbuda
 3. Újpesti TE
 4. Jászberényi Röplabda Klub
 5. MTK-Budapest
 6. TEVA Gödöllői Röplabda Club
 7. Fatum-Nyíregyháza
 8. 1. MCM-Diamant Kaposvári Egyetem
 9. TFSE
 10. Budaörsi DSE
 11. Pincelakat Kecskeméti RÖPKE SE
 12. Albrecht Miskolci VSC MVS
- osztályozó
kieső



Asztalitenisz - férfiak

Magyarország - I. osztály

Extraliga



Forrás: www.moatsz.hu

Pontozás: győzelem: 2 pont, döntetlen: 1 pont, vereség: 0 pont**Azonos pontszám esetén:** 1. egymás elleni eredmény; 2. egyéni győzelmei aránya; 3. játszmaarány; 4. elért pontok aránya**Lebonyolítás:** Alapszakasz és rájátszás.

1. Alapszakasz: körmérkőzés oda-vissza (18 mérkőzés)

2. Rájátszás: semleges helyszínen, a II. csapatok nélkül.

2.a. Elődöntő: Alapszakasz 1. - Alapszakasz 4. és Alapszakasz 2. - Alapszakasz 3.

2.b. Helyosztók: Döntő: az elődöntő két győztese; 3. helyért: az elődöntő két vesztese

Kiesés: Az alapszakasz 9. és 10. helyezett csapatai.

Feljutás: Az NB I Kelet csoport 1. helyezett csapata és az NB I Nyugat csoport 1. helyezett csapata

	Összesen								Otthon				Idegenben				
	M	Gy	D	V	Lg	Kg	Gk	P	M	Gy	D	V	Lg	Kg	Gk	P	
1. Celldömölki VSE Swietelsky Wewalka I	18	15	1	2	105	: 34	71	31	1-4	9	8	0	1	53	: 14	39	16
2. Pécsi TE-PEAC Kaló Mész I	18	14	3	1	105	: 39	66	31	2-3	9	7	2	0	55	: 18	37	16
3. Szécsényi ERVA ASE I	18	13	4	1	104	: 44	60	30	2-3	9	6	3	0	53	: 22	31	15
4. Floratom Szeged AC Probart I	18	13	1	4	101	: 42	59	27	1-4	9	7	0	2	52	: 21	31	14
5. Békési Torna Egylet	18	8	3	7	73	: 77	-4	19		9	4	1	4	34	: 40	-6	9
6. BVSC-Zugló SI I	18	5	4	9	66	: 88	-22	14		9	3	2	4	35	: 41	-6	8
7. Komló Sport Kft. I	18	6	1	11	60	: 86	-26	13		9	4	0	5	32	: 40	-8	8
8. Egri COOP SC I	18	3	3	12	44	: 97	-53	9		9	2	2	5	26	: 46	-20	6
9. Pénzügyőr SE I	18	1	2	15	44	: 106	-62	4	kieső	9	0	1	8	18	: 56	-38	1
10. Turrís SE Sopron I	18	1	0	17	23	: 112	-89	2	kieső	9	0	0	9	14	: 55	-41	0
	180	79	22	79	725	: 725	0	180		90	41	11	38	372	: 353	19	93
										90	38	11	41	353	: 372	-19	87

Asztalitenisz - férfiak Magyarország I. osztály Extraliga 2015/16	Celldömölki VSE I	Pécsi TE- PEAC Kaló	Szécsényi ERVA ASE I	Floratom Szeged AC I	Békési Torna Egylet	BVSC-Zugló SI I	Komló Sport Kft. I	Egri COOP SC I	Pénzügyőr SE I	Turrís SE Sopron I
1. Celldömölki VSE I		6:2	2:6	6:2	6:1	7:0	6:2	7:0	7:0	7:0
2. Pécsi TE-PEAC Kaló Mész	5:5		5:5	6:3	6:2	6:2	6:1	7:0	7:0	7:0
2. Szécsényi ERVA ASE I	6:2	5:5		5:5	5:5	6:1	6:1	7:0	6:3	7:0
4. Floratom Szeged AC I	4:6	4:6	6:3		6:2	6:2	6:1	7:0	6:1	7:0
5. Békési Torna Egylet	0:7	1:6	2:6	2:6		5:5	6:4	6:1	6:3	6:2
6. BVSC-Zugló SI I	2:6	2:6	2:6	0:7	5:5		6:3	6:3	5:5	7:0
7. Komló Sport Kft. I	2:6	1:6	2:6	1:6	2:6	6:4		6:1	6:4	6:1
8. Egri COOP SC I	0:7	1:6	1:6	0:7	1:6	5:5	5:5		6:4	7:0
9. Pénzügyőr SE I	0:7	1:6	0:7	0:7	4:6	3:6	2:6	5:5		3:6
10. Turrís SE Sopron I	1:6	0:7	2:6	1:6	2:6	3:6	3:6	1:6	1:6	

2014-15
Osztály

H

1. Extraliga
1. Extraliga
2. NB I Kelet
1. Extraliga
1. Extraliga
1. Extraliga
1. Extraliga
2. NB I Kelet
1. Extraliga
2. NB I Nyugat



Teljesítménylista

H	Név (Klub)	M	Gy	V	%
1.	Oláh Benedek Márton (SZERVA)	42	38	4	90,48
2.	Nagy Krisztián (PEAC)	41	34	7	82,93
3.	Lindner Ádám (CVSE)	40	32	8	80,00
	Demeter Gyárfás Lehel (PEAC)	40	32	8	80,00
5.	Fazekas Péter (CVSE)	43	34	9	79,07
6.	Gerold Gábor (Szeged)	41	31	10	75,61
7.	Kriston Dániel (SZERVA)	45	34	11	75,56
8.	Vitsek Iván (Szeged)	43	31	12	72,09
9.	Varga Sándor (Pénzügyőr)	28	19	9	67,86
10.	Ecseki Nándor (CVSE)	36	23	13	63,89

Final Four

Elődöntő

Döntő

- Celldömölki VSE Swietelsky Wawelka (1.)
- Floratom Szeged AC Probart I (4.)
- Pécsi TE-PEAC Kaló Mész I (2.)
- Szécsényi ERVA ASE I (3.)

- Celldömölki VSE Swietelsky Wawelka (1.)
- Pécsi TE-PEAC Kaló Mész I (2.)
- 7:0

- Celldömölki VSE Swietelsky Wawelka (1.)
- 6:4

- Szécsényi ERVA ASE I (3.)
- Floratom Szeged AC Probart I (4.)

- 3. helyért
- Szécsényi ERVA ASE I (3.)
- 6:4





Asztalitenisz - férfiak

Magyarország - II. osztály

NB I



Forrás: www.moatsz.hu

Pontozás: győzelem: 2 pont, döntetlen: 1 pont, vereség: 0 pont**Azonos pontszám esetén:** 1. egymás elleni eredmény; 2. egyéni győzelmei aránya; 3. játszmaarány; 4. elért pontok aránya**Lebonyolítás:** körmérkőzés oda-vissza (18 mérkőzés)**Feljutás:** Az NB I Kelet csoport 1. helyezett csapata és az NB I Nyugat csoport 1. helyezett csapata**Kiesés:** Az NB I mindkét csoportjából a 9. és 10. helyezett csapatai.

Kelet csoport

	Összesen									Otthon					Idegenben										
	M	Gy	D	V	Lg	Kg	Gk	P	feljut	M	Gy	D	V	Lg	Kg	Gk	P	M	Gy	D	V	Lg	Kg	Gk	P
1. Diósgyőri VTK-Volán	18	16	1	1	215	: 109	106	33	feljut	9	8	0	1	103	: 59	44	16	9	8	1	0	112	: 50	62	17
2. Félégyházi Asztalitenisz SI	18	14	1	3	199	: 125	74	29		9	7	1	1	99	: 63	36	15	9	7	0	2	100	: 62	38	14
3. Gödöllői Egyetemi AC	18	13	0	5	193	: 131	62	26		9	7	0	2	103	: 59	44	14	9	6	0	3	90	: 72	18	12
4. Szécsényi ERVA ASE II	18	10	0	8	192	: 132	60	20		9	5	0	4	102	: 60	42	10	9	5	0	4	90	: 72	18	10
5. Szuperinfó-Ceglédi VSE I	18	7	2	9	149	: 175	-26	16		9	5	0	4	82	: 80	2	10	9	2	2	5	67	: 95	-28	6
6. Floratom Szeged AC Probart II	18	7	2	9	145	: 177	-32	16		9	4	1	4	77	: 83	-6	9	9	3	1	5	68	: 94	-26	7
7. Univer Sport Kecskemét	18	5	3	10	147	: 177	-30	13		9	4	0	5	83	: 79	4	8	9	1	3	5	64	: 98	-34	5
8. Nyírbátori ASE	18	3	4	11	133	: 189	-56	10		9	1	4	4	73	: 89	-16	6	9	2	0	7	60	: 100	-40	4
9. ATSK Szeged	18	3	3	12	128	: 196	-68	9	kieső	9	2	2	5	71	: 91	-20	6	9	1	1	7	57	: 105	-48	3
10. Jászkun Volán Sport Club	18	3	2	13	117	: 207	-90	8	kieső	9	2	1	6	60	: 102	-42	5	9	1	1	7	57	: 105	-48	3
	180	81	18	81	1618	- 1618	0	180		90	45	9	36	853	- 765	88	99	90	36	9	45	765	- 853	-88	81

Asztalitenisz - férfiak Magyarország II. osztály NB I Kelet csoport 2015/16	Diósgyőri VTK-Volán	Félégyházi Aszt. SI	Gödöllői Egyetemi AC	Szécsényi ERVA ASE II	Szuperinfó- Ceglédi VSE I	Floratom Szeged AC II	Univer Sport Kecskemét	Nyírbátori ASE	ATSK Szeged	Jászkun Volán Sport
1. Diósgyőri VTK-Volán		11:7	7:11	11:7	12:6	15:3	11:7	11:7	13:5	12:6
2. Félégyházi Asztalitenisz SI	0:18*		13:5	11:7	12:6	9:9	15:3	11:7	14:4	14:4
3. Gödöllői Egyetemi AC	6:12	10:8		7:11	10:8	13:5	14:4	13:5	15:3	15:3
4. Szécsényi ERVA ASE II	8:10	6:12	8:10		18:0	16:2	13:5	7:11	15:3	11:7
5. Szuperinfó-Ceglédi VSE I	8:10	3:15	8:10	5:13		11:7	11:7	13:5	11:7	12:6
6. Floratom Szeged AC II	5:13	6:12	11:7	3:15	5:13		9:9	16:0	10:8	12:6
7. Univer Sport Kecskemét	5:13	7:11	10:8	12:6	14:4	8:10		11:7	8:10	8:10
8. Nyírbátori ASE	5:13	5:13	8:10	8:10	9:9	11:7	9:9		9:9	9:9
9. ATSK Szeged	4:14	8:10	6:12	10:8	9:9	6:12	9:9	7:11		12:6
10. Jászkun Volán SC	9:9	6:12	1:17	5:13	6:12	5:13	7:11	11:7	10:8	

*11:7 megsemmisítve

2014-15
Osztály H

Teljesítménylista

H	Név (klub)	M	Gy	V	%
	1. Németh János (Nyírbátor)	35	32	3	91,43
	2. Széll Zsolt (DVTK)	70	63	7	90,00
	3. Pengő Gábor (Félégyháza)	71	63	8	88,73

Nyugat csoport

	Összesen									Otthon					Idegenben										
	M	Gy	D	V	Lg	Kg	Gk	P	feljut	M	Gy	D	V	Lg	Kg	Gk	P	M	Gy	D	V	Lg	Kg	Gk	P
1. BVSC-Zuglói SI II	18	17	1	0	254	: 70	184	35	feljut	9	8	1	0	134	: 28	106	17	9	9	0	0	120	: 42	78	18
2. Publó-Csákvár TC	18	13	0	5	198	: 126	72	26		9	6	0	3	96	: 66	30	12	9	7	0	2	102	: 60	42	14
3. Győri Elektromos VSK I	18	12	1	5	205	: 119	86	25		9	6	0	3	101	: 61	40	12	9	6	1	2	104	: 58	46	13
4. Mosonmagyaróvári TE	18	12	0	6	181	: 143	38	24		9	7	0	2	104	: 58	46	14	9	5	0	4	77	: 85	-8	10
5. Budaörsi SC I	18	12	0	6	190	: 134	56	24		9	6	0	3	100	: 62	38	12	9	6	0	3	90	: 72	18	12
6. PTE Pécsi EAC II	18	8	0	10	145	: 179	-34	16		9	4	0	5	77	: 85	-8	8	9	4	0	5	68	: 94	-26	8
7. Honvéd Szondi György SE	18	5	1	12	139	: 185	-46	11		9	3	0	6	68	: 94	-26	6	9	2	1	6	71	: 91	-20	5
8. KSI SE I	18	4	2	12	124	: 200	-76	10		9	3	2	4	81	: 81	0	8	9	1	0	8	43	: 119	-76	2
9. Pénzügyőr SE II	18	3	0	15	104	: 220	-116	6	kieső	9	1	0	8	40	: 122	-82	2	9	2	0	7	64	: 98	-34	4
10. Turrís SE Sopron II	18	1	1	16	80	: 244	-164	3	kieső	9	0	0	9	36	: 126	-90	0	9	1	1	7	44	: 118	-74	3
	180	87	6	87	1620	- 1620	0	180		90	44	3	43	837	- 783	54	91	90	43	3	44	783	- 837	-54	89

Asztalitenisz - férfiak Magyarország II. osztály NB I Nyugat csoport 2015/16	BVSC-Zuglói SI II	Publó- Csákvár TC	Győri Elektromos	Moson- magyaróvár	Budaörsi SC I	PTE Pécsi EAC II	Honvéd Szondi SE	KSI SE I	Pénzügyőr SE II	Turrís SE Sopron II
1. BVSC-Zuglói SI II		12:6	9:9	15:3	14:4	17:1	14:4	18:0	17:1	18:0
2. Publó-Csákvár TC	7:11		7:11	10:8	11:7	8:10	13:5	16:2	10:8	14:4
3. Győri Elektromos VSK I	8:10	6:12		12:6	14:4	18:0	13:5	14:4	0:18	16:2
4. Mosonmagyaróvári TE	7:11	10:8	10:8		8:10	11:7	13:5	15:3	17:1	13:5
5. Budaörsi SC I	6:12	5:13	12:6	6:12		12:6	15:3	15:3	14:4	15:3
6. PTE Pécsi EAC II	3:15	8:10	7:11	6:12	7:11		10:8	14:4	10:8	12:6
7. Honvéd Szondi SE	2:16	7:11	4:14	7:11	5:13	8:10		12:6	10:8	13:5
8. KSI SE I	0:18	7:11	6:12	18:0	8:10	11:7	9:9		13:5	9:9
9. Pénzügyőr SE II	5:13	0:18	2:16	5:13	5:13	3:15	1:17	11:7		8:10
10. Turrís SE Sopron II	4:14	5:13	1:17	6:12	0:18	6:12	3:15	4:14	7:11	

2014-15
Osztály H

		Teljesítménylista			
H	Név (klub)	M	Gy	V	%
1.	Jeszzenszki Dániel (BVSC II)	61	57	4	93,44
2.	Lung Dániel (Győr)	64	55	9	85,94
	Béres Szabolcs (Győr)	64	55	9	85,94



Asztalitenisz - nők Magyarország - I. osztály Extraliga



Forrás: www.moatsz.hu

Pontozás: győzelem: 2 pont, döntetlen: 1 pont, vereség: 0 pont

Azonos pontszám esetén: 1. egymás elleni eredmény; 2. egyéni győzelmei aránya; 3. játszmaarány; 4. elért pontok aránya

Lebonyolítás: Alapszakasz és rájátszás.

1. Alapszakasz: körmérkőzés oda-vissza (18 mérkőzés)

2. Rájátszás: semleges helyszínen, a II. csapatok nélkül.

2.a. Elődöntő: Alapszakasz 1. - Alapszakasz 4. és Alapszakasz 2. - Alapszakasz 3.

2.b. Helyosztók: Döntő: az elődöntő két győztese; 3. helyért: az elődöntő két vesztese

Kiesés: Az alapszakasz 9. és 10. helyezett csapatai.

Feljutás: Az NB I Kelet csoport 1. helyezett csapata és az NB I Nyugat csoport 1. helyezett csapata

	Összesen										Otthon						Idegenben								
	M	Gy	D	V	Lg	Kg	Gk	P	M	Gy	D	V	Lg	Kg	Gk	P	M	Gy	D	V	Lg	Kg	Gk	P	
1. Szekszárd AC I	18	16	1	1	111	: 35	76	33	1-6	9	8	0	1	55	: 17	38	16	9	8	1	0	56	: 18	38	17
2. Budaörsi Zs SC	18	15	1	2	110	: 32	78	31	2-3	9	8	0	1	56	: 16	40	16	9	7	1	1	54	: 16	38	15
3. Postás SE I	18	15	1	2	106	: 36	70	31	2-3	9	7	1	1	51	: 20	31	15	9	8	0	1	55	: 16	39	16
4. Szekszárd AC II	18	12	1	5	94	: 49	45	25		9	6	1	2	46	: 27	19	13	9	6	0	3	48	: 22	26	12
5. Postás SE II	18	9	0	9	64	: 75	-11	18		9	4	0	5	28	: 42	-14	8	9	5	0	4	36	: 33	3	10
6. Budapesti Erdért SE	18	7	1	10	64	: 79	-15	15	1-6	9	3	1	5	32	: 40	-8	7	9	4	0	5	32	: 39	-7	8
7. HUFBAU-AKKER Soltvadkerti SE	18	5	1	12	45	: 88	-43	11		9	2	1	6	22	: 46	-24	5	9	3	0	6	23	: 42	-19	6
8. Univer-Sport Kecskemét	18	3	2	13	47	: 97	-50	8		9	2	0	7	21	: 48	-27	4	9	1	2	6	26	: 49	-23	4
9. Statisztika PSC I	18	1	2	15	33	: 105	-72	4	kieső	9	1	1	7	16	: 51	-35	3	9	0	1	8	17	: 54	-37	1
10. MTK Budapest	18	2	0	16	26	: 104	-78	4	kieső	9	1	0	8	13	: 53	-40	2	9	1	0	8	13	: 51	-38	2
	180	85	10	85	700	: 700	0	180		90	42	5	43	340	: 360	-20	89	90	43	5	42	360	: 340	20	91

Asztalitenisz - nők Magyarország I. osztály Extraliga 2015/16		Szekszárd AC I	Budaörsi Zs SC	Postás SE I	Szekszárd II	Postás SE II	Budapesti Erdért SE	HUFBAU Soltvadkert	Univer-Sport Kecskemét	Statisztika PSC I	MTK Budapest
1.	Szekszárd AC I		6:2	4:6	6:4	7:0	7:0	7:0	6:2	6:2	6:1
2.	Budaörsi Zs SC	3:6		6:4	6:4	7:0	6:2	7:0	7:0	7:0	7:0
3.	Postás SE I	2:6	5:5		6:1	6:3	7:0	7:0	6:2	6:1	6:2
4.	Szekszárd AC II	5:5	3:6	0:7		6:2	6:4	7:0	6:1	6:2	7:0
5.	Postás SE II	0:7	0:7	2:6	2:6		6:2	6:2	6:3	6:2	0:7*
6.	Budapesti Erdért SE	3:6	1:7	1:6	1:6	3:6		6:2	5:5	6:1	6:1
7.	HUFBAU Soltvadkerti SE	0:7	0:7	1:6	1:6	2:6	1:6		6:2	5:5	6:1
8.	Univer-Sport Kecskemét	4:6	0:7	0:7	0:7	1:6	3:6	1:6		6:2	6:1
9.	Statisztika PSC I	0:7	0:7	0:7	0:7	1:6	2:6	1:6	5:5		7:0
10.	MTK Budapest	1:6	1:6	2:6	0:7	0:7	1:6	0:7	2:6	6:2	

*7:0 megsemmisítve jogosulatlan játék miatt, jóváhagyva: 0:7

2014-15 Osztály	H
1. Extraliga	2.
1. Extraliga	1.
2. NB I Kelet	2.
1. Extraliga	5.
1. Extraliga	4.
1. Extraliga	3.
1. Extraliga	7.
1. Extraliga	3.
2. NB I Nyugat	1.
2. NB I Kelet	1.



		Teljesítménylista			
H	Név (klub)	M	Gy	V	%
1.	Li Fen (Szekszárd)	13	12	1	92,31
2.	Li Jiao (Postás)	25	23	2	92,00
3.	Yu Yang (Szekszárd)	32	29	3	90,63
4.	Lovas Petra (Szekszárd)	30	27	3	90,00
5.	Madarász Dóra Csilla (Szekszárd)	37	32	5	86,49
6.	Pergel Szandra (Budaörs)	41	33	8	80,49
7.	Ambrus Krisztina (Postás)	45	36	9	80,00
8.	Nagyvárad Mercédesz (Postás)	30	24	6	80,00
9.	Braun Éva (Postás)	39	30	9	76,92
10.	Kertai Rita (Postás)	26	20	6	76,92

Final Four

Elődöntő				Döntő	
Szekszárd AC I (1.)	}	Szekszárd AC I (1.)	}	Szekszárd AC I (1.)	}
Budapesti Erdért SE (6.)		6:2		7:0	
Budaörsi Zs SC (2.)	}	Postás SE I (3.)	}		
Postás SE I (3.)		6:4			
3. helyért					
Budaörsi Zs SC (2.)	}	Budaörsi Zs SC (2.)	}		
Budapesti Erdért SE (6.)		7:0			





Asztalitenisz - nők Magyarország - II. osztály NB I



Forrás: www.moatsz.hu

Pontozás: győzelem: 2 pont, döntetlen: 1 pont, vereség: 0 pont

Azonos pontszám esetén: 1. egymás elleni eredmény; 2. egyéni győzelmei aránya; 3. játszmárány; 4. elért pontok aránya

Lebonyolítás: körmérkőzés oda-vissza (18 mérkőzés)

Feljutás: Az NB I Kelet csoport 1. helyezett csapata és az NB I Nyugat csoport 1. helyezett csapata

Kiesés: Az NB I mindkét csoportjából a 9. és 10. helyezett csapatai.

Kelet csoport

		Összesen								Otthon						Idegenben										
		M	Gy	D	V	Lg	Kg	Gk	P	M	Gy	D	V	Lg	Kg	Gk	P	M	Gy	D	V	Lg	Kg	Gk	P	
1.	PET-BAU A.S.E. Orosháza	10	10	0	0	148	: 32	116	20	feljut	5	5	0	0	80	: 10	70	10	5	5	0	0	68	: 22	46	10
2.	Egri COOP SC	10	5	2	3	89	: 91	-2	12		5	3	1	1	49	: 41	8	7	5	2	1	2	40	: 50	-10	5
3.	Gödöllői Egyetemi AC	10	4	2	4	98	: 82	16	10		5	3	0	2	56	: 34	22	6	5	1	2	2	42	: 48	-6	4
4.	NAC Túröczy Nyíregyháza	10	3	3	4	77	: 103	-26	9		5	2	2	1	48	: 42	6	6	5	1	1	3	29	: 61	-32	3
5.	Statistika PSC II	10	4	1	5	89	: 91	-2	9		5	3	1	1	50	: 40	10	7	5	1	0	4	39	: 51	-12	2
6.	Szekszárd AC IV	10	0	0	10	39	: 141	-102	0		5	0	0	5	25	: 65	-40	0	5	0	0	5	14	: 76	-62	0
7.	Órbottyáni Csapatok SE	0	0	0	0	0	: 0	0	0	kiesik	0	0	0	0	0	: 0	0	0	0	0	0	0	0	: 0	0	0
8.	Univer-Sport Kft. II - Csengődi KSZE	0	0	0	0	0	: 0	0	0	kiesik	0	0	0	0	0	: 0	0	0	0	0	0	0	0	: 0	0	0
		60	26	8	26	540	- 540	0	60		30	16	4	10	308	- 232	76	36	30	10	4	16	232	- 308	-76	24

Asztalitenisz - nők Magyarország II. osztály NB I Kelet csoport 2015/16	PET-BAU Orosháza	Egri COOP SC	Gödöllői EAC	NAC Túröczy Nyíregyháza	Statistika PSC II	Szekszárd AC IV	Órbottyáni Csapatok SE	Univer-Sport II - Csengőd
1.	PET-BAU ASE Orosháza	18:0	12:6	17:1	15:3	18:0		
2.	Egri COOP SC	5:13	12:6	9:9	11:7	12:6		
3.	Gödöllői Egyetemi AC	4:14	8:10		18:0	10:8	16:2	
4.	Túröczy Nyíregyháza	5:13	9:9	9:9		11:7	14:4	
5.	Statistika PSC II	5:13	10:8	9:9	10:8		16:2	
6.	Szekszárd AC IV	3:15	5:13	6:12	7:11	4:14		
7.	Órbottyáni Csapatok SE							
8.	Univ.-Sport II - Csengőd							

2014-15
Osztály H



Teljesítménylista

H	Név (Klub)	M	Gy	V	%
1.	Csáki Rita (Orosháza)	22	21	1	95,45
2.	Fülöp Szilvia (Nyíregyháza)	36	33	3	91,67
3.	Iszajeva Petró Anna (Eger)	39	34	5	87,18

Nyugat csoport

		Összesen								Otthon						Idegenben										
		M	Gy	D	V	Lg	Kg	Gk	P	M	Gy	D	V	Lg	Kg	Gk	P	M	Gy	D	V	Lg	Kg	Gk	P	
1.	Várpalotai Bányász SK	16	14	1	1	216	: 72	144	29	feljut	8	8	0	0	116	: 28	88	16	8	6	1	1	100	: 44	56	13
2.	Kanizsa Sörgyár SE	16	10	4	2	180	: 108	72	24		8	6	2	0	91	: 53	38	14	8	4	2	2	89	: 55	34	10
3.	Szekszárd AC III	16	9	3	4	172	: 116	56	21		8	5	1	2	90	: 54	36	11	8	4	2	2	82	: 62	20	10
4.	Komló Sport Kft.	16	9	1	6	166	: 122	44	19		8	5	1	2	87	: 57	30	11	8	4	0	4	79	: 65	14	8
5.	Győri Elektromos Vasas SK	16	8	1	7	139	: 149	-10	17		8	5	1	2	74	: 70	4	11	8	3	0	5	65	: 79	-14	6
6.	Fastron AC Tolna	16	6	3	7	133	: 155	-22	15		8	6	1	1	79	: 65	14	13	8	0	2	6	54	: 90	-36	2
7.	Kaposvári AC	16	5	1	10	123	: 165	-42	11		8	3	1	4	63	: 81	-18	7	8	2	0	6	60	: 84	-24	4
8.	Szombathelyi AK Sportiskola	16	3	0	13	107	: 181	-74	6		8	2	0	6	57	: 87	-30	4	8	1	0	7	50	: 94	-44	2
9.	Hévízi SK	16	1	0	15	60	: 228	-168	2	kieső	8	1	0	7	33	: 111	-78	2	8	0	0	8	27	: 117	-90	0
		144	65	14	65	1296	- 1296	0	144		72	41	7	24	690	- 606	84	89	72	24	7	41	606	- 690	-84	55

Asztalitenisz - nők Magyarország II. osztály NB I Nyugat csoport 2015/16	Várpalotai Bányász SK	Kanizsa Sörgyár SE	Komló Sport Kft.	Szekszárd AC III	Fastron AC Tolna	Győri Elektromos	Kaposvári AC	Szombathelyi AK	Hévízi SK
1.	Várpalotai Bányász SK	10:8	14:4	16:2	14:4	12:6	16:2	16:2	18:0
2.	Kanizsa Sörgyár SE	9:9		10:8	9:9	10:8	13:5	13:5	16:2
3.	Komló Sport Kft.	5:13	7:11		9:9	12:6	15:3	10:8	14:4
4.	Szekszárd AC III	4:14	9:9	8:10		12:6	14:4	14:4	13:5
5.	Fastron AC Tolna	12:6	9:9	10:8	4:14		11:7	11:7	11:7
6.	Győri Elektromos Vasas	5:13	10:8	4:14	10:8	9:9		10:8	12:6
7.	Kaposvári AC	1:17	4:14	10:8	4:14	9:9	7:11		12:6
8.	Szombathelyi AK SI	8:10	3:15	6:12	6:12	14:4	4:14	5:13	
9.	Hévízi SK	0:18	3:15	3:15	4:14	10:8	3:15	5:13	

2014-15
Osztály H



H	Név (Klub)	M	Gy	V	%
1.	Madacki Mirella (Kanizsa)	62	61	1	98,39
2.	Majzik Zsuzsa (Kanizsa)	56	52	4	92,86
3.	Végh Zsuzsanna (Kanizsa)	55	51	4	92,73



Floorball - férfiak

Magyarország - I. osztály

Salming OB 1



Forrás: www.hunfloorball.hu

Pontozás: győzelem: 2 pont, döntetlen: 1 pont, vereség: 0 pont

Azonos pontszám esetén: 1. egymás elleni eredmény (pont, gólkülönbség, idegenben szerzett több gól); 2. gólkülönbség; 3. több lőtt gól

Lebonyolítás: Alapszakasz, rájátszás és helyosztók.

1. Alapszakasz: körmérkőzés oda-vissza (10 mérkőzés)

2. Rájátszás: két győzelemig.

2.a. Elődöntő: Alapszakasz 1. - Alapszakasz 4. és Alapszakasz 2. - Alapszakasz 3.

2.b. Helyosztók: két győzelemig. Döntő: az elődöntő két győztese; 3. helyért: az elődöntő két vesztese; 5. helyért: Alapszakasz 5. - Alapszakasz 6.

Kiesés: az OB 1 6. helyezett csapata kiesik az OB 2-be.

Feljutás: Az OB 2 1. helyezett csapata feljut az OB 1-be.

Alapszakasz

	Összesen									Otthon						Idegenben									
	M	Gy	D	V	Lg	Kg	Gk	P		M	Gy	D	V	Lg	Kg	Gk	P	M	Gy	D	V	Lg	Kg	Gk	P
1. Phoenix Fireball SE	10	10	0	0	97	- 27	70	20	1-4	5	5	0	0	52	- 13	39	10	5	5	0	0	45	- 14	31	10
2. SZPK Komárom	10	7	0	3	86	- 49	37	14	2-3	5	3	0	2	46	- 26	20	6	5	4	0	1	40	- 23	17	8
3. Dunai Krokodilok SE	10	7	0	3	94	- 58	36	14	2-3	5	3	0	2	41	- 31	10	6	5	4	0	1	53	- 27	26	8
4. IBK Cartoon Heroes - Kinizsi	10	3	1	6	60	- 74	-14	7	1-4	5	1	1	3	28	- 35	-7	3	5	2	0	3	32	- 39	-7	4
5. Neumann Wombats	10	1	1	8	48	- 103	-55	3	5-6	5	1	0	4	22	- 55	-33	2	5	0	1	4	26	- 48	-22	1
6. Ares HC	10	1	0	9	33	- 107	-74	2	5-6	5	1	0	4	19	- 50	-31	2	5	0	0	5	14	- 57	-43	0
	60	29	2	29	418	- 418	0	60		30	14	1	15	208	- 210	-2	29	30	15	1	14	210	- 208	2	31

Floorball - férfiak Magyarország I. osztály Salming OB 1 2015/16		Phoenix Fireball SE	SZPK Komárom	Dunai Krokodilok SE	IBK Cartoon Heroes - Kin. Neumann Wombats	Ares HC	
1.	Phoenix Fireball SE	7-2	8-7	12-3	13-1	12-0	1 OB 1
2.	SZPK Komárom	3-4	7-8	8-5	10-7	18-2	1 OB 1
3.	Dunai Krokodilok SE	3-5	4-10	10-5	12-6	12-5	1 OB 1
4.	IBK Cartoon Heroes	3-7	6-9	6-7	6-6	7-6	1 OB 1
5.	Neumann Wombats	3-17	4-12	2-19	5-6	8-1	2 OB 2
6.	Ares HC	2-12	2-7	4-12	4-13	7-6	1 OB 1

2014-15 Osztály		H
1.	Phoenix Fireball SE	2.
2.	SZPK Komárom	3.
3.	Dunai Krokodilok SE	1.
4.	IBK Cartoon Heroes	4.
5.	Neumann Wombats	2.
6.	Ares HC	6.



Rájátszás

Phoenix Fireball SE (1.)	}	Phoenix Fireball SE (1.)	}	Phoenix Fireball SE (1.)
IBK Cartoon Heroes - Kinizsi (4.)		9-3; 14-2		8-3; 8-5
SZPK Komárom (2.)		SZPK Komárom (2.)		
Dunai Krokodilok SE (3.)	}	7-5; 6-12; 7-5	}	3. helyért
Dunai Krokodilok SE (3.)		IBK Cartoon Heroes - Kinizsi (4.)		9-8; 8-7
IBK Cartoon Heroes - Kinizsi (4.)	}	IBK Cartoon Heroes - Kinizsi (4.)	}	5. helyért
Neumann Wombats (5.)		Ares HC (6.)		6-5; 7-6
Ares HC (6.)		Ares HC (6.)		

Végeredmény

1.	Phoenix Fireball SE	
2.	SZPK Komárom	
3.	IBK Cartoon Heroes - Kinizsi	
4.	Dunai Krokodilok SE	
5.	Ares HC	
6.	Neumann Wombats	kiesett



Kanadai táblázat

51 pont:	Ressely Norbert (Dunai Krokodilok SE) 31+20
46 pont:	Harangozó Szilárd (Phoenix Fireball SE) 29+20
39 pont:	Hoffmann Tamás (Dunai Krokodilok) 19+20
31 pont:	Molnár András (SZPK Komárom) 17+14
30 pont:	Müller János (Phoenix Fireball SE) 16+14
28 pont:	Varga Gergő (Dunai Krokodilok SE) 13+15
27 pont:	Rési Zoltán (Phoenix Fireball SE) 20+7
	Frischmann Bálint (Phoenix Fireball SE) 13+14



Floorball - férfiak Magyarország - II. osztály OB 2



Forrás: www.hunfloorball.hu

Pontozás: győzelem: 2 pont, döntetlen: 1 pont, vereség: 0 pont**Azonos pontszám esetén:** 1. egymás elleni eredmény (pont, gólkülönbség, idegenben szerzett több gól); 2. gólkülönbség; 3. több lőtt gól**Lebonyolítás:** körmérkőzés oda-vissza (14 mérkőzés)**Feljutás:** Az OB 2 1. helyezett csapata feljut az OB 1-be.**Kiesés:**

	Összesen								Otthon				Idegenben											
	M	Gy	D	V	Lg	Kg	Gk	P	M	Gy	D	V	Lg	Kg	Gk	P	M	Gy	D	V	Lg	Kg	Gk	P
1. SZPK Komárom	14	13	1	0	163	- 55	108	27	7	7	0	0	92	- 27	65	14	7	6	1	0	71	- 28	43	13
2. MFE-floorballer.hu	14	9	2	3	142	- 88	54	20	7	6	1	0	77	- 33	44	13	7	3	1	3	65	- 55	10	7
3. Origo SE	14	9	2	3	91	- 67	24	20	7	6	0	1	50	- 33	17	12	7	3	2	2	41	- 34	7	8
4. Phoenix Wizards SE	14	8	1	5	133	- 77	56	17	7	4	1	2	69	- 32	37	9	7	4	0	3	64	- 45	19	8
5. Debreceni EAC	14	6	3	5	100	- 74	26	15	7	3	2	2	54	- 23	31	8	7	3	1	3	46	- 51	-5	7
6. Torpedo Justitia SC	14	3	1	10	70	- 136	-66	7	7	2	1	4	43	- 64	-21	5	7	1	0	6	27	- 72	-45	2
7. Szegedi FE	14	3	0	11	66	- 130	-64	6	7	2	0	5	39	- 64	-25	4	7	1	0	6	27	- 66	-39	2
8. IBK Cartoon Heroes	14	0	0	14	39	- 177	-138	0	7	0	0	7	23	- 81	-58	0	7	0	0	7	16	- 96	-80	0
	112	51	10	51	804	- 804	0	112	56	30	5	21	447	- 357	90	65	56	21	5	30	357	- 447	-90	47

Floorball - férfiak Magyarország II. osztály OB 2 2015/16		SZPK Komárom	MFE- floorballer.hu	Origo SE	Phoenix Wizards SE	Debreceni EAC	Torpedo Justitia SC	Szegedi FE	IBK Cartoon Heroes	
1.	SZPK Komárom		9-4	10-5	9-8	17-2	15-3	11-5	21-0	2 OB 2
2.	MFE-floorballer.hu	8-8		8-2	12-7	9-5	13-4	14-7	13-0	2 OB 2
3.	Origo SE	4-7	9-8		7-6	6-5	7-2	7-3	10-2	2 OB 2
4.	Phoenix Wizards SE	4-7	12-7	4-4		5-6	17-4	15-1	12-3	2 OB 2
5.	Debreceni EAC	2-3	7-7	4-4	3-6		7-1	6-0	25-2	2 OB 2
6.	Torpedo Justitia SC	1-16	7-9	4-11	5-6	6-6		11-8	9-8	2 OB 2
7.	Szegedi FE	8-15	4-15	3-9	6-13	4-6	8-5		6-1	2 OB 2
8.	IBK Cartoon Heroes	1-15	7-15	1-6	3-18	4-16	5-8	2-3		újonc

2014-15

Osztály

H
1.
2.
3.
4.
5.
6.
7.
újonc

T

ABELLA

PARÁDÉ

Kanadai táblázat

56 pont: Kovács Balázs (Phoenix Wizards SE) 30+26
 49 pont: Szabó Ákos (MFE-floorballer.hu) 25+24
 45 pont: Klemencz Tamás (MFE-floorballer.hu) 29+16



Floorball - férfiak Magyarország - III. osztály Floorballer.hu OB 3



Forrás: www.hunfloorball.hu

Pontozás: győzelem: 2 pont, döntetlen: 1 pont, vereség: 0 pont**Azonos pontszám esetén:** 1. egymás elleni eredmény (pont, gólkülönbség, idegenben szerzett több gól); 2. gólkülönbség; 3. több lőtt gól**Lebonyolítás:** körmérkőzés 4 helyszínen (8 mérkőzés)**Feljutás:****Kiesés:**

	Összesen								Otthon				Idegenben											
	M	Gy	D	V	Lg	Kg	Gk	P	M	Gy	D	V	Lg	Kg	Gk	P	M	Gy	D	V	Lg	Kg	Gk	P
1. Dunaújvárosi Főiskola - RFT	8	7	0	1	73	- 35	38	14	4	4	0	0	35	- 20	15	8	4	3	0	1	38	- 15	23	6
2. Fekete Ló Ajka	8	5	0	3	67	- 64	3	10	4	3	0	1	37	- 32	5	6	4	2	0	2	30	- 32	-2	4
3. Soproni Ászok	8	4	0	4	38	- 43	-5	8	4	2	0	2	19	- 22	-3	4	4	2	0	2	19	- 21	-2	4
4. SZTE EHÖK	8	3	0	5	48	- 50	-2	6	4	1	0	3	20	- 30	-10	2	4	2	0	2	28	- 20	8	4
5. Phoenix Fireball SE	8	1	0	7	38	- 72	-34	2	4	1	0	3	16	- 33	-17	2	4	0	0	4	22	- 39	-17	0
	40	20	0	20	264	- 264	0	40	20	11	0	9	127	- 137	-10	22	20	9	0	11	137	- 127	10	18

Floorball - férfiak Magyarország III. osztály Floorballer.hu OB 3 2015/16		Dunaújvárosi Főiskola - RFT	Fekete Ló Ajka	Soproni Ászok	SZTE EHÖK	Phoenix Fireball SE	
1.	Dunaújvárosi Főiskola		9-8	10-2	6-5	10-5	1 OB 1
2.	Fekete Ló Ajka	5-4		6-5	9-12	17-11	3 OB 3
3.	Soproni Ászok	3-8	12-5		0-7	4-2	újonc
4.	SZTE EHÖK	2-11	8-12	2-3		8-4	újonc
5.	Phoenix Fireball SE	5-15	3-5	3-9	5-4		újonc

2014-15

Osztály

H
5.
1.
újonc
újonc
újonc

1. kör - Dunaújváros
 2. kör - Veszprém
 3. kör - Dunaújváros
 4. kör - Szeged

T

ABELLA

PARÁDÉ

Rájátszás

Elődöntő

Dunaújvárosi Főiskola - RFT (1.)	}	Dunaújvárosi Főiskola - RFT (1.)
Fekete Ló Ajka (2.)	}	erőnyerő
Phoenix Fireball SE (5.)	}	Fekete Ló Ajka (2.)
Soproni Ászok (3.)	}	11-7
SZTE EHÖK (4.)	}	SZTE EHÖK (4.)
		7-3

4. helyért

Soproni Ászok (3.)	}	Phoenix Fireball SE (5.)
Phoenix Fireball SE (5.)	}	2-0

Összesen

	M	Gy	D	V	Lg	Kg	Gk	P
1. Dunaújvárosi Főiskola - RFT	2	1	1	0	13	- 10	3	3
2. SZTE EHÖK	2	1	0	1	30	- 12	18	2
3. Fekete Ló Ajka	2	0	1	1	7	- 28	-21	1
	6	2	2	2	50	- 50	0	6

	Dunaújvárosi Főiskola - RFT	SZTE EHÖK	Fekete Ló Ajka
1. Dunaújvárosi Főiskola	9-6	4-4	
2. SZTE EHÖK	6-9	24-3	
3. Fekete Ló Ajka	4-4	3-24	



Végeredmény

1. Dunaújvárosi Főiskola - RFT
2. SZTE EHÖK
3. Fekete Ló Ajka
4. Phoenix Fireball SE
5. Soproni Ászok



Floorball - férfiak
Magyarország
Magyar Kupa



Forrás: www.hunfloorball.hu

Lebonyolítás: kuparendszerben, egy mérkőzés dönt. Győztes továbbjut, vesztes kiesik.

Döntő

Nyolcadöntő

SZPK Komárom B (OB 2)	}	SZPK Komárom B (OB 2)
Neumann Wombats FSE A (OB 1)	}	8-3
Phoenix Wizards (OB 2)	}	Ares HC (OB 1)
Ares HC (OB 1)	}	4-2
Szegedi Floorball Egyesület (OB 2)	}	Origo SE (OB 2)
Origo SE (OB 2)	}	13-5
	}	SZPK Komárom A (OB 1)
	}	erőnyerő
MFE-floorballer.hu (OB 2)	}	MFE-floorballer.hu (OB 2)
IBK Cartoon Heroes B (OB 2)	}	29-4
Torpedo Justitia SC (OB 2)	}	Phoenix Fireball SE (OB 1)
Phoenix Fireball SE (OB 1)	}	5-0
Debreceni EAC (OB 2)	}	IBK Cartoon Heroes-Kinizsi (OB 1)
IBK Cartoon Heroes-Kinizsi (OB 1)	}	15-3
Dunaújvárosi Főiskola-RFT (OB 3)	}	Dunai Krokodilok SE (OB 1)
Dunai Krokodilok SE (OB 1)	}	27-4

Döntő

SZPK Komárom A (OB 1)	}	Phoenix Fireball SE (OB 1)
Phoenix Fireball SE (OB 1)	}	10-3

Negyeddöntő

SZPK Komárom B (OB 2)	}	SZPK Komárom B (OB 2)
11-3	}	
SZPK Komárom A (OB 1)	}	SZPK Komárom A (OB 1)
15-3	}	
Phoenix Fireball SE (OB 1)	}	Phoenix Fireball SE (OB 1)
19-2	}	
Dunai Krokodilok SE (OB 1)	}	Dunai Krokodilok SE (OB 1)
11-3	}	

Elődöntő

SZPK Komárom A (OB 1)	}	SZPK Komárom A (OB 1)
10-3	}	
Phoenix Fireball SE (OB 1)	}	Phoenix Fireball SE (OB 1)
6-4	}	

T A B E L L A P A R Á D É

	Nyolcadöntő	Negyeddöntő	Elődöntő	Döntő	Hely
OB 1	Neumann Wombats FSE A	3-8 SZPK Komárom B			9-15.
	Ares HC	4-2 Phoenix Wizards	3-11 SZPK Komárom B		5-8.
	Phoenix Fireball SE	5-0 Torpedo Justitia SC	19-2 MFE-floorballer.hu	6-4 Dunai Krokodilok SE	1.
	SZPK Komárom A	erőnyerő	15-3 Origo SE	10-3 SZPK Komárom B	2.
OB 2	IBK Cartoon Heroes-Kinizsi	15-3 Debreceni EAC	3-11 Dunai Krokodilok SE		5-8.
	Dunai Krokodilok SE	27-4 Dunaújvárosi Főiskola-RFT	11-3 IBK Cartoon Heroes-Kinizsi	4-6 Phoenix Fireball SE	3-4.
	SZPK Komárom B	8-3 Neumann Wombats FSE A	11-3 Ares HC	3-10 SZPK Komárom A	3-4.
	Phoenix Wizards	2-4 Ares HC			9-15.
	Szegedi Floorball Egyesület	5-13 Origo SE			9-15.
	Origo SE	13-5 Szegedi FE	3-15 SZPK Komárom A		5-8.
	Miskolci FE-floorballer.hu	29-4 IBK Cartoon Heroes B	2-19 Phoenix Fireball SE		5-8.
	IBK Cartoon Heroes B	4-29 MFE-floorballer.hu			9-15.
	Torpedo Justitia SC	0-5 Phoenix Fireball SE			9-15.
	Debreceni EAC	3-15 IBK Cartoon Heroes-Kinizs.			9-15.
OB 3	Dunaújvárosi Főiskola-RFT	4-27 Dunai Krokodilok SE			9-15.



Kanadai táblázat

15 pont: Varga Gergő (Dunai Krokodilok) 6+9
 14 pont: Harangozó Szilárd (Phoenix Fireball SE) 9+5
 12 pont: Ignénczi Balázs (MFE-floorballer.hu) 6+6



Floorball - nők U19
 Világbajnokság
 B-division



Forrás: www.hunfloorball.hu

Lebonyolítás: csoportmérkőzések, majd elődöntő, helyosztók.

7. női U19 világbajnokság Belleville, Kanada (2016. május 4. 8.)

A-divízió

Összesen									Összesen										
	M	Gy	D	V	Lg	Kg	Gk	P		M	Gy	D	V	Lg	Kg	Gk	P		
1. Svédország	3	3	0	0	41	-	0	41	6	1. Finnország	3	1	1	1	25	-	19	6	3
2. Svájc	3	2	0	1	17	-	21	-4	4	2. Csehország	3	1	1	1	12	-	28	-16	3
3. Norvégia	3	1	0	2	10	-	31	-21	2	3. Lengyelország	3	0	0	3	8	-	24	-16	0
4. Szlovákia	3	0	0	3	8	-	24	-16	0	4. Lettország	3	0	0	3	8	-	41	-33	0
	12	6	0	6	76	-	76	0	12		12	5	2	5	92	-	92	0	12

Floorball - nők U19 világbajnokság A-divízió A-csoport 2016	Svédország	Svájc	Norvégia	Szlovákia
1. Svédország		15-0	15-0	11-0
2. Svájc	0-15		11-3	6-3
3. Norvégia	0-15	3-11		7-5
4. Szlovákia	0-11	3-6	5-7	

Floorball - nők U19 világbajnokság A-divízió B-csoport 2016	Finnország	Csehország	Lengyelország	Lettország
1. Finnország		7-3	19-0	21-1
2. Csehország	3-7		7-7	15-5
3. Lengyelország	0-19	7-7		5-2
4. Lettország	1-21	5-15	2-5	

Elődöntő		Döntő		Végeredmény	
Svédország	}	Svédország	}	1. Svédország	
Csehország		5-0		Svédország	
Finnország	}	Finnország	}	2. Finnország	
Svájc		5-1		6-3	
				3. Svájc	
		Csehország		4. Csehország	
		Svájc		5. Norvégia	
				6. Lengyelország	
		Norvégia		7. Szlovákia	
		Lengyelország		8. Lettország	
		Szlovákia			
		Lettország			

B-divízió

Összesen									Összesen										
	M	Gy	D	V	Lg	Kg	Gk	P		M	Gy	D	V	Lg	Kg	Gk	P		
1. Magyarország	2	2	0	0	21	-	1	20	4	1. Kanada	3	3	0	0	19	-	10	9	6
2. Egyesült Államok	2	1	0	1	6	-	11	-5	2	2. Németország	3	2	0	1	31	-	6	25	4
3. Ausztria	2	0	0	2	2	-	17	-15	0	3. Thaiföld	3	1	0	2	10	-	27	-17	2
	6	3	0	3	29	-	29	0	6	4. Japán	3	0	0	3	6	-	23	-17	0
											12	6	0	6	66	-	66	0	12

Gyeplabda - férfiak

Magyarország - I. osztály

NB I



Forrás: www.hunfloorball.hu

Pontozás: győzelem: 3 pont, döntetlen: 1 pont, vereség: 0 pont

Azonos pontszám esetén:

Lebonyolítás: körmérkőzés oda-vissza (6 mérkőzés)

Kiesés, feljutás: nincs

	Összesen								Otthon				Idegenben											
	M	Gy	D	V	Lg	Kg	Gk	P	M	Gy	D	V	Lg	Kg	Gk	P	M	Gy	D	V	Lg	Kg	Gk	P
1. Mondí Soroksári HC	6	5	0	1	38	- 6	32	15	3	2	0	1	20	- 3	17	6	3	3	0	0	18	- 3	15	9
2. Építők HC	6	4	0	2	13	- 12	1	12	3	1	0	2	4	- 9	-5	3	3	3	0	0	9	- 3	6	9
3. SZLG-Olcote HC	6	3	0	3	14	- 12	2	9	3	1	0	2	4	- 6	-2	3	3	2	0	1	10	- 6	4	6
4. Főnix MSE	6	0	0	6	2	- 37	-35	0	3	0	0	3	1	- 20	-19	0	3	0	0	3	1	- 17	-16	0
	24	12	0	12	67	- 67	0	36	12	4	0	8	29	- 38	-9	12	12	8	0	4	38	- 29	9	24

Gyeplabda - férfiak Magyarország I. osztály NB I 2015/16				
	Mondí Soroksári HC	Építők HC	SZLG-Olcote HC	Főnix MSE
1. Mondí Soroksári HC	1-2	6-1	13-0	
2. Építők HC	1-5	0-3	3-1	
3. SZLG-Olcote HC	1-2	2-4	1-0	
4. Főnix MSE	1-11	0-3	0-6	

2014-15 Osztály	
H	1.
1 NB I	2.
1 NB I	3.



Különdíjak

Legjobb játékos:

Legjobb kapus:

Gólkirály:

Tápai Márk (Mondí Soroksári HC)
Ferenczi Zsolt (SZLG - Olcote HC)
Losonci György (Mondí Soroksári HC)

Góllövőlista

6 gólos: Losonci György (Mondí Soroksári HC)
5 gólos: Tápai Márk (Mondí Soroksári HC)
4 gólos: Wesselényi Márton (Építők HC)
Szoják Gábor (SZLG-Olcote HC)
Kalmár Tamás (SZLG-Olcote HC)



Teke - férfiak

Magyarország - I. osztály

Szuperliga

Forrás: www.tekesport.hu

Pontozás: győzelem: 2 pont, döntetlen: 1 pont, vereség: 0 pont

Azonos pontszám esetén:

Lebonyolítás: körmérkőzés oda-vissza (22 mérkőzés)

Kiesés, feljutás:

Alapszakasz

	Összesen								Otthon				Idegenben											
	M	Gy	D	V	Lg	Kg	Gk	P	M	Gy	D	V	Lg	Kg	Gk	P	M	Gy	D	V	Lg	Kg	Gk	P
1. Szegedi TE	22	22	0	0	145	: 31	114	44	11	11	0	0	74	: 14	60	22	11	11	0	0	71	: 17	54	22
2. Zalaegerszegi TK	22	18	1	3	124	: 52	72	37	11	9	0	2	63	: 25	38	18	11	9	1	1	61	: 27	34	19
3. Répcelaki SE	22	17	0	5	122	: 54	68	34	11	9	0	2	69	: 19	50	18	11	8	0	3	53	: 35	18	16
4. Szolnoki MÁV SE	22	13	1	8	107	: 69	38	27	11	7	1	3	58	: 30	28	15	11	6	0	5	49	: 39	10	12
5. Győr-Szol TC	22	11	2	9	92,5	: 83,5	9	24	11	8	0	3	55,5	: 32,5	23	16	11	3	2	6	37	: 51	-14	8
6. Ferencvárosi TC	22	10	2	10	89	: 87	2	22	11	5	2	4	47,5	: 40,5	7	12	11	5	0	6	41,5	: 46,5	-5	10
7. Sport36-Vasasszonyfa SE	22	7	3	12	73	: 103	-30	17	11	4	1	6	37	: 51	-14	9	11	3	2	6	36	: 52	-16	8
8. Közutasok 1. MCM Kaposvári TK	22	8	0	14	74,5	: 101,5	-27	16	11	5	0	6	46	: 42	4	10	11	3	0	8	28,5	: 59,5	-31	6
9. Nyíregyházi Teke Klub	22	8	0	14	67	: 109	-42	16	11	6	0	5	45	: 43	2	12	11	2	0	9	22	: 66	-44	4
10. Budapesti Erőmű SE	22	7	0	15	63,5	: 112,5	-49	14	11	5	0	6	40,5	: 47,5	-7	10	11	2	0	9	23	: 65	-42	4
11. Péti MTE	22	3	2	17	52,5	: 123,5	-71	8	11	3	1	7	34,5	: 53,5	-19	7	11	0	1	10	18	: 70	-52	1
12. BKV Előre SC	22	2	1	19	46	: 130	-84	5	11	2	1	8	31	: 57	-26	5	11	0	0	11	15	: 73	-58	0
	264	126	12	126	1056	: 1056	0	264	132	74	6	52	601	: 455	146	154	132	52	6	74	455	: 601	-146	110

Teke - férfiak Magyarország I. osztály Szuperliga 2015/16		Szegedi TE	Zalaegerszegi TK	Répcelaki SE	Szolnoki MÁV SE	Győr-Szol TC	Ferencvárosi TC	Sport36-Vasasszonyfa SE	Közutasok 1. Kaposvári TK	Nyíregyházi Teke Klub	Budapesti Erőmű SE	Péti MTE	BKV Előre SC
1.	Szegedi TE		6:2	6:2	5:3	6:2	6:2	7:1	7:1	8:0	7:1	8:0	8:0
2.	Zalaegerszegi TK	2:6		2:6	6:2	7:1	6:2	6:2	5:3	7:1	7:1	7:1	8:0
3.	Répcelaki SE	2:6	3:5		7:1	6:2	7:1	7:1	8:0	7:1	7:1	8:0	7:1
4.	Szolnoki MÁV SE	2:6	4:4	6:2		6:2	3:5	1:7	8:0	8:0	5:3	8:0	7:1
5.	Győr-Szol TC	0:8	2:6	2:6	5:3		6:2	7:1	7:1	6:2	6,5:1,5	7:1	7:1
6.	Ferencvárosi TC	2:6	3:5	3:5	2:6	4:4		4:4	5:3	6:2	6,5:1,5	6:2	6:2
7.	Sport36-Vasasszonyfa SE	1:7	1:7	1:7	5:3	3:5	5:3		7:1	2:6	2:6	4:4	6:2
8.	Közutasok MCM Kaposvár	2:6	2:6	3:5	2:6	6:2	2:6	3:5		8:0	7:1	5:3	6:2
9.	Nyíregyházi Teke Klub	1:7	1:7	2:6	2:6	5:3	5:3	6:2	3:5		8:0	6:2	6:2
10.	Budapesti Erőmű SE	2:6	1:7	6:2	3:5	2,5:5,5	2:6	1:7	5:3	6:2		6:2	6:2
11.	Péti MTE	1:7	1:7	1:7	1:7	4:4	2,5:5,5	6:2	3:5	6:2	3:5		6:2
12.	BKV Előre SC	2:6	3:5	3:5	1:7	1,5:6,5	2:6	4:4	1,5:6,5	2:6	6:2	5:3	

2014-15
Osztály

H





Teke - nők
Magyarország - I. osztály
Szuperliga

Forrás: www.tekesport.hu

Pontozás: győzelem: 2 pont, döntetlen: 1 pont, vereség: 0 pont

Azonos pontszám esetén:

Lebonyolítás: Alapszakasz és rájátszás.

1. Alapszakasz: körmérkőzés oda-vissza (18 mérkőzés)

2. Rájátszás: 1-4. helyért, 5-7. helyért, 8-10. helyért. Az addig megszerzett pontokat a csapatok tovább viszik.

2.a; 1-4. helyért: Alapszakasz 1-4. helyezett csapatai, körmérkőzés oda-vissza (6 mérkőzés)

2.b; 5-7. helyért: Alapszakasz 5-7. helyezett csapatai, körmérkőzés oda-vissza (4 mérkőzés)

2.c; 8-10. helyért: Alapszakasz 8-10. helyezett csapatai, körmérkőzés oda-vissza (4 mérkőzés)

Kiesés, feljutás:

Alapszakasz

		Összesen							Otthon							Idegenben									
		M	Gy	D	V	Lg	Kg	Gk	P	M	Gy	D	V	Lg	Kg	Gk	P	M	Gy	D	V	Lg	Kg	Gk	P
1.	Rákoshelyi VSE I	18	17	0	1	114	: 30	84	34	9	9	0	0	59	: 13	46	18	9	8	0	1	55	: 17	38	16
2.	Zalaegerszegi TE-ZÁÉV TK	18	14	1	3	107	: 37	70	29	9	9	0	0	62	: 10	52	18	9	5	1	3	45	: 27	18	11
3.	Balatoni Vasas SE	18	13	0	5	91,5	: 52,5	39	26	9	7	0	2	48	: 24	24	14	9	6	0	3	43,5	: 28,5	15	12
4.	Ferencvárosi TC	18	10	1	7	72,5	: 71,5	1	21	9	5	1	3	37,5	: 34,5	3	11	9	5	0	4	35	: 37	-2	10
5.	BKV Előre SC	18	10	0	8	87	: 57	30	20	9	6	0	3	50	: 22	28	12	9	4	0	5	37	: 35	2	8
6.	Tatabányai SC	18	9	0	9	81	: 63	18	18	9	7	0	2	50	: 22	28	14	9	2	0	7	31	: 41	-10	4
7.	Ipartechnika Győr SE	18	9	0	9	73	: 71	2	18	9	5	0	4	42	: 30	12	10	9	4	0	5	31	: 41	-10	8
8.	Szentesi TE	18	3	0	15	44	: 100	-56	6	9	2	0	7	29	: 43	-14	4	9	1	0	8	15	: 57	-42	2
9.	Rákoshelyi VSE II	18	2	1	15	30	: 114	-84	5	9	2	0	7	19	: 53	-34	4	9	0	1	8	11	: 61	-50	1
10.	Dynamic TSK I	18	1	1	16	20	: 124	-104	3	9	1	1	7	14	: 58	-44	3	9	0	0	9	6	: 66	-60	0
		180	88	4	88	720	: 720	0	180	90	53	2	35	411	: 310	101	108	90	35	2	53	310	: 411	-101	72

Teke - nők Magyarország I. osztály Szuperliga 2015/16		Rákoshelyi VSE I	Zalaegerszegi TE-ZÁÉV TK	Balatoni Vasas SE	Ferencvárosi TC	BKV Előre SC	Tatabányai SC	Ipartechnika Győr SE	Szentesi TE	Rákoshelyi VSE II	Dynamic TSK I
1.	Rákoshelyi VSE I		5:3	7:1	6:2	7:1	6:2	7:1	6:2	8:0	7:1
2.	Zalaegerszegi TE-ZÁÉV TK	6:2		8:0	6:2	7:1	6:2	7:1	7:1	7:1	8:0
3.	Balatoni Vasas SE	0:8	6:2		3:5	5:3	8:0	7:1	7:1	7:1	7:1
4.	Ferencvárosi TC	3:5	4:4	2:6		0:8	5:3	6,5:1,5	5:3	6:2	6:2
5.	BKV Előre SC	2:6	3:5	2:6	7:1		6:2	6:2	8:0	8:0	8:0
6.	Tatabányai SC	3:5	5:3	5:3	6:2	5:3		2:6	8:0	8:0	8:0
7.	Ipartechnika Győr SE	2:6	3:5	0,5:7,5	3:5	6,5:1,5	6:2		8:0	6:2	7:1
8.	Szentesi TE	1:7	1:7	3:5	3:5	2,5:5,5	1:7	2,5:5,5		7:1	8:0
9.	Rákoshelyi VSE II	0:8	0:8	1:7	1:7	1:7	5:3	1:7	3:5		7:1
10.	Dynamic TSK I	0:8	0:8	0:8	2:6	1:7	1:7	1:7	5:3	4:4	

2014-15
Osztály H

**TPABELLA
PARÁDÉ**

Rájátszás

		Összesen							Otthon							Idegenben									
		M	Gy	D	V	Lg	Kg	Gk	P	M	Gy	D	V	Lg	Kg	Gk	P	M	Gy	D	V	Lg	Kg	Gk	P
1.	Rákoshelyi VSE I	24	22	0	2	146	: 46	100	44	12	12	0	0	78	: 18	60	24	12	10	0	2	68	: 28	40	20
2.	Zalaegerszegi TE-ZÁÉV TK	24	17	2	5	130,5	: 61,5	69	36	12	12	0	0	77,5	: 18,5	59	24	12	5	2	5	53	: 43	10	12
3.	Balatoni Vasas SE	24	13	1	10	107,5	: 84,5	23	27	12	7	1	4	57	: 39	18	15	12	6	0	6	50,5	: 45,5	5	12
4.	Ferencvárosi TC	24	13	1	10	97	: 95	2	27	12	7	1	4	50,5	: 45,5	5	15	12	6	0	6	46,5	: 49,5	-3	12
5.	BKV Előre SC	22	13	0	9	105	: 71	34	26	11	8	0	3	61	: 27	34	16	11	5	0	6	44	: 44	0	10
6.	Tatabányai SC	22	12	0	10	103	: 73	30	24	11	9	0	2	63	: 25	38	18	11	3	0	8	40	: 48	-8	6
7.	Ipartechnika Győr SE	22	9	0	13	81	: 95	-14	18	11	5	0	6	46	: 42	4	10	11	4	0	7	35	: 53	-18	8
8.	Szentesi TE	22	6	0	16	64	: 112	-48	12	11	4	0	7	41	: 47	-6	8	11	2	0	9	23	: 65	-42	4
9.	Rákoshelyi VSE II	22	3	1	18	42	: 134	-92	7	11	3	0	8	27	: 61	-34	6	11	0	1	10	15	: 73	-58	1
10.	Dynamic TSK I	22	3	1	18	36	: 140	-104	7	11	3	1	7	26	: 62	-36	7	11	0	0	11	10	: 78	-68	0
		228	111	6	111	912	: 912	0	228	114	70	3	41	527	: 385	142	143	114	41	3	70	385	: 527	-142	85

**TPABELLA
PARÁDÉ**

T A B E L L A P A R Á D É

Teke - nők Magyarország I. osztály Szuperliga 2015/16		Rákoshgyi VSE I	Zalaegerszegi TE-ZÁÉV TK	Balatoni Vasas SE	Ferencvárosi TC	BKV Előre SC	Tatabányai SC	Ipartechnika Győr SE	Szentesi TE	Rákoshgyi VSE II	Dynamic TSK I
1.	Rákoshgyi VSE I		5:3 7:1	7:1 6:2	6:2 6:2	7:1 6:2	6:2 7:1	7:1 7:1	6:2 7:1	8:0 7:1	7:1 8:0
2.	Zalaegerszegi TE-ZÁÉV TK	6:2 6:2		8:0 5:3	6:2 4,5:3,5	7:1 5:3	6:2 5:3	7:1 8:0	7:1 7:1	7:1 7:1	8:0 7:1
3.	Balatoni Vasas SE	0:8 3:5	6:2 4:4		3:5 2:6	5:3 0:8	5:3 5:3	8:0 6,5:1,5	7:1 5:3	7:1 6:2	7:1 6:2
4.	Ferencvárosi TC	3:5 2:6	4:4 5:3	2:6 6:2		0:8 7:1	5:3 6:2	6,5:1,5 2:6	5:3 6:2	6:2 8:0	6:2 8:0
5.	BKV Előre SC	2:6	3:5	2:6	7:1		6:2 5:3	6:2 6:2	8:0	8:0	8:0
6.	Tatabányai SC	3:5	5:3	5:3	6:2	5:3 7:1		2:6 6:2	8:0	8:0	8:0
7.	Ipartechnika Győr SE	2:6	3:5	0,5:7,5	3:5	6,5:1,5 2:6	6:2 2:6		8:0	6:2	7:1
8.	Szentesi TE	1:7	1:7	3:5	3:5	2,5:5,5	1:7	2,5:5,5		7:1 6:2	8:0 6:2
9.	Rákoshgyi VSE II	0:8	0:8	1:7	1:7	1:7	5:3	1:7	3:5 2:6		7:1 6:2
10.	Dynamic TSK I	0:8	0:8	0:8	2:6	1:7	1:7	1:7	5:3 6:2	4:4 6:2	

2014-15
Osztály H



**Strandézilabda
Világbajnokság
Sorsolás**

Forrás: www.keziszovetseg.hu

Lebonyolítás: Alapszakasz, középszakasz és helyosztók.

1.; Alapszakasz: 2 csoportban, körmérkőzés (5 mérkőzés)

2.; Középszakasz:

2.a; 1-6. helyért: a két csoport 1-3. helyezett csapatai, az egymás elleni eredményeket magukkal viszik (2 + 3 mérkőzés)

2.b; 7-12. helyért: a két csoport 4-6. helyezett csapatai, az egymás elleni eredményeket magukkal viszik (2 + 3 mérkőzés)

3. Helyosztók

3.a; Elődöntő: Középszakasz 1. - Középszakasz 4; Középszakasz 2. - Középszakasz 3.

3.b; Döntő: Az elődöntő két győztese



Fotó: www.keziszovetseg.hu

T A B E L L A P A R Á D É

7. Strandkézilabda-világbajnokság; Budapest, Margitsziget, Palatinus-strand (2016. július 12-17.)
Férfiak

A-csoport
Brazília
Katar
Ukrájna
Egyiptom
Egyesült Államok
Bahrein

B-csoport
Horvátország
Spanyolország
Magyarország
Omán
Uruguay
Ausztrália

A-csoport
Magyarország
Olaszország
Spanyolország
Thaiföld
Argentína
Ausztrália

Nők

B-csoport
Brazília
Norvégia
Lengyelország
Uruguay
Tajvan
Tunézia

Autósport
Forma-1
Monacói Nagydíj



Forrás: www.mti.hu

2016. június 12. vasárnap
Kanadai Nagydíj, Montreal (70 kör, 305,27 km)

Végeredmény

- Lewis Hamilton (brit, Mercedes) 1:31:06.296 óra
 - Sebastian Vettel (német, Ferrari) 5.011 másodperc hátrány
 - Valtteri Bottas (finn, Williams) 46.422 mp h.
 - Max Verstappen (holland, Red Bull) 53.020 mp h.
 - Nico Rosberg (német, Mercedes) 1:02.093 perc h.
 - Kimi Räikkönen (finn, Ferrari) 1:03.017 p h.
 - Daniel Ricciardo (ausztrál, Red Bull) 1:03.634 p h.
 - Nico Hülkenberg (német, Force India) 1 kör h.
 - Carlos Sainz Jr. (spanyol, Toro Rosso) 1 kör h.
 - Sergio Perez (mexikói, Force India) 1 kör h.
- leggyorsabb kör: Rosberg 1:15.599 perc

A vb-pontversenyek állása 7 futam után (még 14 van hátra):

Pilóták

- Rosberg 116 pont
- Hamilton 107
- Vettel 78
- Ricciardo 72
- Räikkönen 69
- Verstappen 50
- Bottas 44
- Felipe Massa (brazil, Williams) 37
- Perez 24
- Danyiiil Kvjat (oros, Red Bull / Toro Rosso) 22
- Romain Grosjean (francia, Haas) 22
- Fernando Alonso (spanyol, McLaren Honda) 18
- Hülkenberg 18
- Sainz Jr. 18
- Kevin Magnussen (dán, Renault) 6
- Jenson Button (brit, McLaren Honda) 5

Csapatok

- Mercedes 223 pont
- Ferrari 147
- Red Bull 130
- Williams 81
- Force India 42
- Toro Rosso 32
- McLaren Honda 24
- Haas 22
- Renault 6

