

TPABELLA ARÁDÉ

Heti sportmagazin. Magyarország és a világ sportja számokban.
Profi és amatőr bajnokságok hetente rendszerezett feldolgozása.

II. évfolyam 17. szám

2017. április 27.

2017/17

Ára: 300 Ft

Jégkorong Divízió I/A világbajnokság



Fotó: jegkorongszovetseg.hu



MAGYAR
JÉGKORONG
SZÖVETSÉG



LABDARÚGÁS



" A sport egy komoly játék, melyben két vagy több csapat illetve versenyző küzd meg egymással tudása legjavát adva. A nemes küzdelemből valaki győztesen kerül ki, de vesztesek nincsenek, mert mindenki nyer! Akik nem győznek, legközelebb újra megpróbálhatják maguk mögé sorolni a mezőnyt. Legyőzni önmagunkat, ez az igazi diadal! A sport a legnemesebb játék!"

Tisztelt Olvasó!

Javában zajlik a jégkorongozóknál a Divízió I/A világbajnokság. Ez tulajdonképpen a másodosztálynak felel meg. Tavaly a magyar válogatott még az élvonalban szerepelt, de sajnos újoncként nem sikerült a bennmaradás, bár voltak biztató jelek. Idén a visszakerülés volt a cél. Még ugyan tart a torna, de csapatunknak már nincs esélye a feljutásra, "csak" a minél előkelőbb helyezés a tét a fiúk számára. Elkeseredésre mindenesetre semmi ok nincs, mert őszintén szólva a papírforma igazolódott be. Ettől függetlenül a magyar jégkorongsport nagyon jó úton jár, néhány éven belül már stabilan az élvonalban szerepelhetünk.

Az újsághoz jó szórakozást kívánok!

Üdvözlettel: Szabó Attila

Tartalomjegyzék

Labdarúgás	3-27
Kézilabda	28-53
Kosárlabda	53-55
Jégkorong	55-56
Röplabda	56-57
Asztalitenisz	58-59
Floorball	59
Gyeplabda	59-62
Teke	62-65
Versenynaptár	65-66



Köszönjük, hogy lapunkat választotta! A következő szám 2017. május 4-én fog megjelenni.

Figyelem!

A mérkőzések helyszíne és időpontja változhat!

Kérem kísérje figyelemmel kedvenc sportága vagy klubja honlapját!



IMPRESSZUM

Tabellaparádé - hetente megjelenő sportmagazin.

Kiadó és szerkesztő: Szabó Attila egyéni vállalkozó

Elérhetőségek: 3571 Alsózsolca, Szabadság út 20.

Terjesztő: www.dimag.hu

E-mail: tabellaparade@gmail.hu

Telefon: 06-20-4915-843



2017. április 27.

2017/17. szám

II. évfolyam 17. szám

(54. szám)



Labdarúgás - férfiak
Világ bajnokság
Selejtezők
Pályázatok

Forrás: www.uefa.com; MTI; SZA

Pályázni 2010. május 14-ig lehetett. Négy pályázat érkezett: Anglia, Oroszország, Belgium és Hollandia közös pályázat, Spanyolország és Portugália közös pályázat.

Szavazás: 2010. december 2. (22 tag). A rendezés elnyeréséhez a szavazatok több mint 50%-át kellett megszerezni. Ha senki újabb szavazás jön.

1. kör: 1. Oroszország 9 szavazat, 2. Spanyolország-Portugália 7 szavazat, 3. Belgium-Hollandia 4 szavazat, 4. Anglia 2 szavazat. Miután a győztes nem érte el a 12 szavazatot, így a szavazás érvénytelen. A 4. Anglia pályázata kiesett, a többi három pályázó a 2. körben folytatta.

2. kör: 1. Oroszország 13 szavazat, 2. Spanyolország-Portugália 7 szavazat, 3. Belgium-Hollandia 2 szavazat. Miután a győztes elérte a 12 szavazatot, így Oroszország elnyerte a rendezés jogát.

A XXI. Labdarúgó-világ bajnokság Oroszországban lesz 2018 június 14. és július 15. között.

Résztevők: 32 csapat. 31 csapat selejtezőn jut ki a világ bajnokságra, a rendező Oroszország automatikus résztvevő.

Európából a kilenc csoportelső kijut a világ bajnokságra. A kilenc csoportmásodik legjobb nyolc csapata páros póts selejtezőt játszik, a négy győztes továbbjut.

Selejtezők, Európa

	A-csoport	B-csoport	C-csoport	D-csoport	E-csoport	F-csoport	G-csoport	H-csoport	I csoport
1. kalap	Hollandia	Portugália	Németország	Wales	Románia	Anglia	Spanyolország	Belgium	Horvátország
2. kalap	Franciaország	Svájc	Csehország	Ausztria	Dánia	Szlovákia	Olaszország	Bosznia-Hercegovina	Izland
3. kalap	Svédország	Magyarország	Észak-Irország	Szerbia	Lengyelország	Skócia	Albánia	Görögország	Ukrajna
4. kalap	Bulgária	Feröer	Norvégia	Írország	Montenegro	Szlovénia	Ízrael	Észtország	Törökország
5. kalap	Fehéroroszország	Lettország	Azerbajdzsán	Moldova	Örményország	Litvánia	Macedónia	Ciprus	Finnország
6. kalap	Luxemburg	Andorra	San Marino	Grúzia	Kazahsztán	Málta	Liechtenstein	Gibraltár	Koszovó

A-csoport

	Összesen								Otthon						Idegenben										
	M	Gy	D	V	Lg	Kg	Gk	P	M	Gy	D	V	Lg	Kg	Gk	P	M	Gy	D	V	Lg	Kg	Gk	P	
1. Franciaország	5	4	1	0	10	-3	7	13	kijut	2	2	0	0	6	-2	4	6	3	2	1	0	4	-1	3	7
2. Svédország	5	3	1	1	10	-3	7	10	össz.	3	2	1	0	8	-1	7	7	2	1	0	1	2	-2	0	3
3. Bulgária	5	3	0	2	8	-10	-2	9		3	3	0	0	7	-3	4	9	2	0	0	2	1	-7	-6	0
4. Hollandia	5	2	1	2	8	-6	2	7		2	1	0	1	4	-2	2	3	3	1	1	1	4	-4	0	4
5. Fehéroroszország	5	0	2	3	2	-10	-8	2		2	0	2	0	1	-1	0	2	3	0	0	3	1	-9	-8	0
6. Luxemburg	5	0	1	4	6	-12	-6	1		3	0	0	3	2	-7	-5	0	2	0	1	1	4	-5	-1	1
	30	12	6	12	44	-44	0	42		15	8	3	4	28	-16	12	27	15	4	3	8	16	-28	-12	15

Labdarúgás - férfiak Világ bajnoki selejtező Európa 2016-2018 A-csoport						
	Franciaország	Svédország	Bulgária	Hollandia	Fehéroroszország	Luxemburg
1. Franciaország		2-1	4-1	VIII.31	X.10	IX.03
2. Svédország	VI.09		3-0	1-1	4-0	X.07
3. Bulgária	X.07	VIII.31		2-0	1-0	4-3
4. Hollandia	0-1	X.10	IX.03		4-1	VI.09
5. Fehéroroszország	0-0	IX.03	VI.09	X.07		1-1
6. Luxemburg	1-3	0-1	X.10	1-3	VIII.31	



Program

6. forduló

2017. június 9. péntek

Svédország - Franciaország

Fehéroroszország - Bulgária

Hollandia - Luxemburg

B-csoport

	Összesen								Otthon						Idegenben										
	M	Gy	D	V	Lg	Kg	Gk	P	M	Gy	D	V	Lg	Kg	Gk	P	M	Gy	D	V	Lg	Kg	Gk	P	
1. Svájc	5	5	0	0	10	-3	7	15	kijut	3	3	0	0	5	-0	5	9	2	2	0	0	5	-3	2	6
2. Portugália	5	4	0	1	19	-3	16	12	össz.	3	3	0	0	13	-1	12	9	2	1	0	1	6	-2	4	3
3. Magyarország	5	2	1	2	8	-6	2	7		2	1	0	1	6	-3	3	3	3	1	1	1	2	-3	-1	4
4. Feröer	5	1	2	2	2	-8	-6	5		2	0	1	1	0	-6	-6	1	3	1	1	1	2	-2	0	4
5. Lettország	5	1	0	4	2	-9	-7	3		2	0	0	2	0	-4	-4	0	3	1	0	2	2	-5	-3	3
6. Andorra	5	0	1	4	1	-13	-12	1		3	0	1	2	1	-3	-2	1	2	0	0	2	0	-10	-10	0
	30	13	4	13	42	-42	0	43		15	7	2	6	25	-17	8	23	15	6	2	7	17	-25	-8	20

Labdarúgás - férfiak Világ bajnoki selejtező Európa 2016-2018 B-csoport						
	Svájc	Portugália	Magyarország	Feröer	Lettország	Andorra
1. Svájc		2-0	X.07	2-0	1-0	VIII.31
2. Portugália	X.10		3-0	VIII.31	4-1	6-0
3. Magyarország	2-3	IX.03		X.10	VIII.31	4-0
4. Feröer	VI.09	0-6	0-0		X.07	IX.03
5. Lettország	IX.03	VI.09	0-2	0-2		X.10
6. Andorra	1-2	X.07	VI.09	0-0	0-1	



Program
6. forduló
2017. június 9. péntek
Lettország - Portugália

Andorra - Magyarország
Feröer - Svájc

C-csoport

	Összesen									Otthon						Idegenben									
	M	Gy	D	V	Lg	Kg	Gk	P	kijut	M	Gy	D	V	Lg	Kg	Gk	P	M	Gy	D	V	Lg	Kg	Gk	P
1. Németország	5	5	0	0	20	-1	19	15	kijut	2	2	0	0	5	-0	5	6	3	3	0	0	15	-1	14	9
2. Észak-Írország	5	3	1	1	10	-2	8	10	össz.	3	3	0	0	10	-0	10	9	2	0	1	1	0	-2	-2	1
3. Csehország	5	2	2	1	8	-4	4	8		3	1	2	0	2	-1	1	5	2	1	0	1	6	-3	3	3
4. Azerbajdzsán	5	2	1	2	3	-8	-5	7		2	1	0	1	2	-4	-2	3	3	1	1	1	1	-4	-3	4
5. Norvégia	5	1	0	4	5	-9	-4	3		2	1	0	1	4	-4	0	3	3	0	0	3	1	-5	-4	0
6. San Marino	5	0	0	5	1	-23	-22	0		3	0	0	3	0	-15	-15	0	2	0	0	2	1	-8	-7	0
	30	13	4	13	47	-47	0	43		15	8	2	5	23	-24	-1	26	15	5	2	8	24	-23	1	17

Labdarúgás - férfiak Világbajnoki selejtező Európa 2016-2018 C-csoport	Németország	Észak-Írország	Azerbajdzsán	Csehország	Norvégia	San Marino
1. Németország		2-0	X.08	3-0	IX.04	VI.10
2. Észak-Írország	X.05		4-0	IX.04	2-0	4-0
3. Azerbajdzsán	1-4	VI.10		X.05	1-0	IX.04
4. Csehország	IX.01	0-0	0-0		2-1	X.08
5. Norvégia	0-3	X.08	IX.01	VI.10		4-1
6. San Marino	0-8	IX.01	0-1	0-6	X.05	



Program
6. forduló
2017. június 10. szombat

Azerbajdzsán - Észak-Írország
Németország - San Marino

Norvégia - Csehország

D-csoport

	Összesen									Otthon						Idegenben									
	M	Gy	D	V	Lg	Kg	Gk	P	kijut	M	Gy	D	V	Lg	Kg	Gk	P	M	Gy	D	V	Lg	Kg	Gk	P
1. Szerbia	5	3	2	0	12	-6	6	11	kijut	2	1	1	0	5	-4	1	4	3	2	1	0	7	-2	5	7
2. Írország	5	3	2	0	7	-3	4	11	össz.	2	1	1	0	1	-0	1	4	3	2	1	0	6	-3	3	7
3. Wales	5	1	4	0	8	-4	4	7		3	1	2	0	6	-2	4	5	2	0	2	0	2	-2	0	2
4. Ausztria	5	2	1	2	8	-7	1	7		3	1	1	1	4	-3	1	4	2	1	0	1	4	-4	0	3
5. Grúzia	5	0	2	3	4	-8	-4	2		3	0	1	2	3	-6	-3	1	2	0	1	1	1	-2	-1	1
6. Moldova	5	0	1	4	2	-13	-11	1		2	0	0	2	1	-6	-5	0	3	0	1	2	1	-7	-6	1
	30	9	12	9	41	-41	0	39		15	4	6	5	20	-21	-1	18	15	5	6	4	21	-20	1	21

Labdarúgás - férfiak Világbajnoki selejtező Európa 2016-2018 D-csoport	Szerbia	Írország	Wales	Ausztria	Grúzia	Moldova
1. Szerbia		2-2	VI.11	3-2	X.09	IX.02
2. Írország	IX.05		0-0	VI.11	1-0	X.06
3. Wales	1-1	X.09		IX.02	1-1	4-0
4. Ausztria	X.06	0-1	2-2		IX.05	2-0
5. Grúzia	1-3	IX.02	X.06	1-2		1-1
6. Moldova	0-3	1-3	IX.05	X.09	VI.11	



Program
6. forduló
2017. június 11. vasárnap

Moldova - Grúzia
Szerbia - Wales

Írország - Ausztria

E-csoport

	Összesen									Otthon						Idegenben									
	M	Gy	D	V	Lg	Kg	Gk	P	kijut	M	Gy	D	V	Lg	Kg	Gk	P	M	Gy	D	V	Lg	Kg	Gk	P
1. Lengyelország	5	4	1	0	12	-6	6	13	kijut	2	2	0	0	5	-3	2	6	3	2	1	0	7	-3	4	7
2. Montenegró	5	2	1	2	10	-6	4	7	össz.	2	1	0	1	6	-2	4	3	3	1	1	1	4	-4	0	4
3. Dánia	5	2	1	2	7	-5	2	7		3	2	0	1	5	-2	3	6	2	0	1	1	2	-3	-1	1
4. Románia	5	1	3	1	6	-4	2	6		3	0	2	1	1	-4	-3	2	2	1	1	0	5	-0	5	4
5. Örményország	5	2	0	3	6	-10	-4	6		3	2	0	1	5	-7	-2	6	2	0	0	2	1	-3	-2	0
6. Kazahsztán	5	0	2	3	3	-13	-10	2		2	0	2	0	2	-2	0	2	3	0	0	3	1	-11	-10	0
	30	11	8	11	44	-44	0	41		15	7	4	4	24	-20	4	25	15	4	4	7	20	-24	-4	16

Labdarúgás - férfiak Világ bajnoki selejtező Európa 2016-2018 E-csoport		Lengyelország	Montenegro	Dánia	Románia	Örményország	Kazahsztán
1.	Lengyelország		X.08	3-2	VI.10	2-1	IX.04
2.	Montenegro	1-2		X.05	IX.04	VI.10	5-0
3.	Dánia	IX.01	0-1		X.08	1-0	4-1
4.	Románia	0-3	1-1	0-0		IX.01	X.05
5.	Örményország	X.05	3-2	IX.04	0-5		2-0
6.	Kazahsztán	2-2	IX.01	VI.10	0-0	X.08	



Program
6. forduló
2017. június 10. szombat
Montenegro - Örményország

Kazahsztán - Dánia
Lengyelország - Románia

F-csoport

	Összesen										Otthon					Idegenben												
	M	Gy	D	V	Lg	Kg	Gk	P	M	Gy	D	V	Lg	Kg	Gk	P	M	Gy	D	V	Lg	Kg	Gk	P				
1. Anglia	5	4	1	0	8	-	0	8	13	kijut	3	3	0	0	7	-	0	7	9	2	1	1	0	1	-	0	1	4
2. Szlovákia	5	3	0	2	10	-	3	7	9	össz.	3	2	0	1	7	-	1	6	6	2	1	0	1	3	-	2	1	3
3. Szlovénia	5	2	2	1	4	-	3	1	8		2	1	1	0	1	-	0	1	4	3	1	1	1	3	-	3	0	4
4. Skócia	5	2	1	2	7	-	8	-1	7		2	1	1	0	2	-	1	1	4	3	1	0	2	5	-	7	-2	3
5. Litvánia	5	1	2	2	5	-	9	-4	5		2	1	1	0	4	-	2	2	4	3	0	1	2	1	-	7	-6	1
6. Málta	5	0	0	5	2	-	13	-11	0		3	0	0	3	2	-	9	-7	0	2	0	0	2	0	-	4	-4	0
	30	12	6	12	36	-	36	0	42		15	8	3	4	23	-	13	10	27	15	4	3	8	13	-	23	-10	15

Labdarúgás - férfiak Világ bajnoki selejtező Európa 2016-2018 F-csoport		Anglia	Szlovákia	Szlovénia	Skócia	Litvánia	Málta
1.	Anglia		IX.04	X.05	3-0	2-0	2-0
2.	Szlovákia	0-1		IX.01	3-0	4-0	X.08
3.	Szlovénia	0-0	1-0		X.08	IX.04	VI.10
4.	Skócia	VI.10	X.05	1-0		1-1	IX.04
5.	Litvánia	X.08	VI.10	2-2	IX.01		2-0
6.	Málta	IX.01	1-3	0-1	1-5	X.05	



Program
6. forduló
2017. június 10. szombat
Skócia - Anglia

Szlovénia - Málta
Litvánia - Szlovákia

G-csoport

	Összesen										Otthon					Idegenben												
	M	Gy	D	V	Lg	Kg	Gk	P	M	Gy	D	V	Lg	Kg	Gk	P	M	Gy	D	V	Lg	Kg	Gk	P				
1. Spanyolország	5	4	1	0	19	-	2	17	13	kijut	3	3	0	0	16	-	1	15	9	2	1	1	0	3	-	1	2	4
2. Olaszország	5	4	1	0	13	-	4	9	13	össz.	2	1	1	0	3	-	1	2	4	3	3	0	0	10	-	3	7	9
3. Izrael	5	3	0	2	9	-	9	0	9		2	1	0	1	3	-	4	-1	3	3	2	0	1	6	-	5	1	6
4. Albánia	5	2	0	3	4	-	8	-4	6		3	1	0	2	2	-	6	-4	3	2	1	0	1	2	-	2	0	3
5. Macedónia	5	1	0	4	7	-	11	-4	3		2	0	0	2	3	-	5	-2	0	3	1	0	2	4	-	6	-2	3
6. Liechtenstein	5	0	0	5	1	-	19	-18	0		3	0	0	3	0	-	9	-9	0	2	0	0	2	1	-	10	-9	0
	30	14	2	14	53	-	53	0	44		15	6	1	8	27	-	26	1	19	15	8	1	6	26	-	27	-1	25

Labdarúgás - férfiak Világ bajnoki selejtező Európa 2016-2018 G-csoport		Spanyolország	Olaszország	Izrael	Albánia	Macedónia	Liechtenstein
1.	Spanyolország		IX.02	4-1	X.06	4-0	8-0
2.	Olaszország	1-1		IX.05	2-0	X.06	VI.11
3.	Izrael	X.09	1-3		VI.11	IX.02	2-1
4.	Albánia	0-2	X.09	0-3		2-1	IX.02
5.	Macedónia	VI.11	2-3	1-2	IX.05		X.09
6.	Liechtenstein	IX.05	0-4	X.06	0-2	0-3	



Program
6. forduló
2017. június 11. vasárnap
Izrael - Albánia

Macedónia - Spanyolország
Olaszország - Liechtenstein

H-csoport

	Összesen								Otthon						Idegenben										
	M	Gy	D	V	Lg	Kg	Gk	P	M	Gy	D	V	Lg	Kg	Gk	P	M	Gy	D	V	Lg	Kg	Gk	P	
1. Belgium	5	4	1	0	22	-2	20	13	kijut	3	2	1	0	13	-2	11	7	2	2	0	0	9	-0	9	6
2. Görögország	5	3	2	0	10	-3	7	11	össz.	2	1	1	0	3	-1	2	4	3	2	1	0	7	-2	5	7
3. Bosznia-Hercegovina	5	3	1	1	13	-5	8	10		3	3	0	0	12	-0	12	9	2	0	1	1	1	-5	-4	1
4. Ciprus	5	1	1	3	3	-8	-5	4		3	1	1	1	3	-4	-1	4	2	0	0	2	0	-4	-4	0
5. Észtország	5	1	1	3	5	-15	-10	4		2	1	0	1	4	-2	2	3	3	0	1	2	1	-13	-12	1
6. Gibraltár	5	0	0	5	2	-22	-20	0		2	0	0	2	1	-10	-9	0	3	0	0	3	1	-12	-11	0
	30	12	6	12	55	-55	0	42		15	8	3	4	36	-19	17	27	15	4	3	8	19	-36	-17	15

Labdarúgás - férfiak Világbajnoki selejtező Európa 2016-2018 H-csoport						
	Belgium	Görögország	Bosznia-Hercegovina	Ciprus	Észtország	Gibraltár
1. Belgium		1-1	4-0	X.10	8-1	VIII.31
2. Görögország	IX.03		1-1	2-0	VIII.31	X.10
3. Bosznia-Hercegovina	X.07	VI.09		2-0	5-0	5-0
4. Ciprus	0-3	X.07	VIII.31		0-0	3-1
5. Észtország	VI.09	0-2	X.10	IX.03		4-0
6. Gibraltár	0-6	1-4	IX.03	VI.09	X.07	



Program

6. forduló

2017. június 9. péntek

Észtország - Belgium

Gibraltár - Ciprus

Bosznia-Hercegovina - Görögország

I-csoport

	Összesen								Otthon						Idegenben										
	M	Gy	D	V	Lg	Kg	Gk	P	M	Gy	D	V	Lg	Kg	Gk	P	M	Gy	D	V	Lg	Kg	Gk	P	
1. Horvátország	5	4	1	0	11	-1	10	13	kijut	3	2	1	0	4	-1	3	7	2	2	0	0	7	-0	7	6
2. Izland	5	3	1	1	8	-6	2	10	össz.	2	2	0	0	5	-2	3	6	3	1	1	1	3	-4	-1	4
3. Ukrajna	5	2	2	1	7	-4	3	8		3	2	1	0	5	-1	4	7	2	0	1	1	2	-3	-1	1
4. Törökország	5	2	2	1	7	-5	2	8		3	2	1	0	6	-2	4	7	2	0	1	1	1	-3	-2	1
5. Finnország	5	0	1	4	3	-8	-5	1		2	0	1	1	1	-2	-1	1	3	0	0	3	2	-6	-4	0
6. Koszovó	5	0	1	4	2	-14	-12	1		2	0	0	2	1	-8	-7	0	3	0	1	2	1	-6	-5	1
	30	11	8	11	38	-38	0	41		15	8	4	3	22	-16	6	28	15	3	4	8	16	-22	-6	13

Labdarúgás - férfiak Világbajnoki selejtező Európa 2016-2018 I-csoport						
	Horvátország	Izland	Ukrajna	Törökország	Finnország	Koszovó
1. Horvátország		2-0	III.24	1-1	X.06	IX.02
2. Izland	VI.11		IX.05	2-0	3-2	X.09
3. Ukrajna	X.09	1-1		IX.02	1-0	3-0
4. Törökország	IX.05	X.06	2-2		2-0	2-0
5. Finnország	0-1	IX.02	VI.11	X.09		1-1
6. Koszovó	0-6	1-2	X.06	VI.11	IX.05	



Program

6. forduló

2017. június 11. vasárnap

Koszovó - Törökország

Finnország - Ukrajna

Izland - Horvátország

Másodikok összetétele

G Olaszország	5	4	1	0	13	-4	9	13	póts.	2	1	1	0	3	-1	2	4	3	3	0	0	10	-3	7	9
B Portugália	5	4	0	1	19	-3	16	12	póts.	3	3	0	0	13	-1	12	9	2	1	0	1	6	-2	4	3
H Görögország	5	3	2	0	10	-3	7	11	póts.	2	1	1	0	3	-1	2	4	3	2	1	0	7	-2	5	7
D Írország	5	3	2	0	7	-3	4	11	póts.	2	1	1	0	1	-0	1	4	3	2	1	0	6	-3	3	7
C Észak-Írország	5	3	1	1	10	-2	8	10	póts.	3	3	0	0	10	-0	10	9	2	0	1	1	0	-2	-2	1
A Svédország	5	3	1	1	10	-3	7	10	póts.	3	2	1	0	8	-1	7	7	2	1	0	1	2	-2	0	3
I Izland	5	3	1	1	8	-6	2	10	póts.	2	2	0	0	5	-2	3	6	3	1	1	1	3	-4	-1	4
F Szlovákia	5	3	0	2	10	-3	7	9	póts.	3	2	0	1	7	-1	6	6	2	1	0	1	3	-2	1	3
E Montenegró	5	2	1	2	10	-6	4	7		2	1	0	1	6	-2	4	3	3	1	1	1	4	-4	0	4



Labdarúgás - férfiak

16. Európa-bajnokság

2020



Forrás: www.uefa.com; MTI



Pályázatok

Eredetileg Törökország egyedül, Írország, Skócia és Wales együtt, valamint Grúzia és Azerbajdzsán párbán jelentkezett.

2012. december 6-án az UEFA úgy döntött, hogy nem egy ország, hanem több európai város rendezi meg az Európa-bajnokságot. Pályázni két csomagra lehetett: alapsomagra (3 csoportmérkőzés és egy nyolcaddöntő vagy negyeddöntő) és döntő csomagra (elődöntők és döntő).

Pályázatok:

Döntő csomag:

Anglia, London, Wembley Stadion **Németország, München, Allianz Arena**

Alapsomagra: negyeddöntő és csoportmérkőzések

Anglia, London	Azerbajdzsán, Baku	Belgium, Brüsszel	Bulgária, Szófia	Dánia, Koppenhága,
Fehéroroszország, Minszk	Hollandia, Amszterdam	Írország, Dublin	Izrael, Jeruzsálem	Macedónia, Szkopje
Magyarország, Budapest	Németország, München	Olaszország, Róma	Oroszország, Szentpétervár	Románia, Bukarest
Skócia, Glasgow	Spanyolország, Bilbao	Svédország, Stockholm	Wales, Cardiff	

Alapsomagra: nyolcaddöntő és csoportmérkőzések

Anglia, London	Azerbajdzsán, Baku	Belgium, Brüsszel	Bulgária, Szófia	Dánia, Koppenhága,
Fehéroroszország, Minszk	Hollandia, Amszterdam	Írország, Dublin	Izrael, Jeruzsálem	Macedónia, Szkopje
Magyarország, Budapest	Németország, München	Olaszország, Róma	Oroszország, Szentpétervár	Románia, Bukarest
Skócia, Glasgow	Spanyolország, Bilbao	Svédország, Stockholm	Wales, Cardiff	

Részvevők

A tornán 24 csapat szerepelhet. 20 csapat selejtezőkből jut ki, 4 csapat pedig a 2018-19-es szezonról rajtoltó Nemzetek Ligájából jut ki.

Az 55 UEFA tagsággal rendelkező országot 10 csoportba sorsolják. 5 db 5 csapatos és 5 db 6 csapatos csoportba.

A 10 csoportgyőztes és a 10 csoportmásodik kijut az Európa-bajnokságra.

A 2018/19-es UEFA Nemzetek Ligája "A", "B", "C" és "D" ligájából 1-1 csapat jut ki az Európa-bajnokságra. Minden ligából a négy csoportgyőztes (vagy a négy selejtezőkből ki nem jutott csapat) egy négyes tornán vesz részt (elődöntő és döntő).



Labdarúgás - férfiak

UEFA Nemzetek Ligája

Forrás: www.uefa.com; SZA

Lebonyolítás

A Nemzetek Ligája egy új európai válogatottak számára kiírt kétévente megrendezendő torna lesz. Az első kiírás a 2018/19-es szezonban lesz.

Az 55 UEFA tagsággal rendelkező válogatottat 4 osztályba sorolják az UEFA-együtthatók alapján. Az osztályok kialakításakor a 2017. november 15.-i állást veszik alapul.

1. osztály: "A"-liga: 12 csapat. 1-12 csapat. 4 db (1, 2, 3, 4. csoport) három fős csoportot alakítanak ki. Csoporton belül mind a négy csoportgyőztes továbbjut a Négyes Döntőbe és sorsolás alapján lejátszzák az elődöntőket és a helyosztókat. A rendező a négy döntős ország valamelyike lesz.

A csoportok 3. helyezett csapatai (4 db) kiesik a 2020/21-es UEFA Nemzetek Ligája "B"-ligájába.

2. osztály: "B"-liga: 12 csapat. 13-24 csapat. 4 db (1, 2, 3, 4. csoport) három fős csoportot alakítanak ki. Csoporton belül mind a négy csoportgyőztes feljut a 2020/21-es UEFA Nemzetek Ligája "A"-ligájába.

A csoportok 3. helyezett csapatai (4 db) kiesik a 2020/21-es UEFA Nemzetek Ligája "C"-ligájába.

3. osztály: "C"-liga: 15 csapat. 25-39 csapat. 1 db (1. csoport) három fős csoportot és 3 db (2, 3, 4. csoport) négy fős csoportot mindenki oda-vissza (4 illetve 6 mérkőzés).

A négy csoportgyőztes feljut a 2020/21-es UEFA Nemzetek Ligája "B"-ligájába.

A csoportok utolsó helyezett csapatai (4 db) kiesik a 2020/21-es UEFA Nemzetek Ligája "D"-ligájába.

4. osztály: "D"-liga: 16 csapat. 40-55 csapat. 4 db (1, 2, 3, 4. csoport) négy fős csoportot alakítanak ki. Csoporton belül mind a négy csoportgyőztes feljut a 2020/21-es UEFA Nemzetek Ligája "C"-ligájába.



Labdarúgás

U21 Európa-bajnokság

2017



Forrás: www.uefa.com

Pontozás: győzelem: 3 pont, döntetlen: 1 pont, vereség: 0 pont

Azonos pontszám esetén: egymás elleni eredmény

Lebonyolítás: Selejtező és döntő

1. Selejtező: 52 csapat 7 db 6 csapatos és 2 db 5 csapatos csoportba sorsolva. A kilenc csoportelső kijut a Lengyelországban Lengyelország - házigazda lévén - automatikus résztvevő. A kilenc csoportmásodik csapatot összevetésnek vetik alá (a csoportban 6. helyen végzett csapatok ellen elért eredményeket nem veszik figyelembe) és a négy legjobbat párosmérkőzésre sorsolják ki. A két győztes kijut a kontinenstornára.

2. Döntő: A 12 csapatot 3 db 4 csapatos csoportba sorsolják. A 3 csoportgyőztes és a legjobb második bejut az elődöntőbe.

Selejtező

1. csoport

	Összesen																								
	M	Gy	D	V	Lg	Kg	Gk	P	M	Gy	D	V	Lg	Kg	Gk	P	M	Gy	D	V	Lg	Kg	Gk	P	
1. Csehország	10	7	2	1	29	-10	19	23	kijut	5	4	1	0	14	-6	8	13	5	3	1	1	15	-4	11	10
2. Belgium	10	6	0	4	14	-11	3	18	össz.	5	3	0	2	7	-5	2	9	5	3	0	2	7	-6	1	9
3. Montenegró	10	4	4	2	13	-11	2	16		5	2	2	1	7	-6	1	8	5	2	2	1	6	-5	1	8
4. Málta	10	3	2	5	9	-20	-11	11		5	2	0	3	6	-13	-7	6	5	1	2	2	3	-7	-4	5
5. Lettország	10	2	3	5	10	-13	-3	9		5	0	2	3	2	-7	-5	2	5	2	1	2	8	-6	2	7
6. Moldova	10	2	1	7	8	-18	-10	7		5	1	1	3	2	-8	-6	4	5	1	0	4	6	-10	-4	3
	60	24	12	24	83	-83	0	84		30	12	6	12	38	-45	-7	42	30	12	6	12	45	-38	7	42

Labdarúgás - férfiak U-21 Európa-bajnokság 2017 Selejtező 1. csoport		Csehország	Belgium	Montenegró	Málta	Lettország	Moldova
1.	Csehország		1-0	3-3	4-1	2-1	4-1
2.	Belgium	2-1		1-2	2-0	0-1	2-1
3.	Montenegró	0-3	3-0		0-0	3-3	1-0
4.	Málta	0-7	2-3	0-1		1-0	3-2
5.	Lettország	1-1	0-2	0-0	1-2		0-2
6.	Moldova	1-3	0-2	1-0	0-0	0-3	



2. csoport

	Összesen																								
	M	Gy	D	V	Lg	Kg	Gk	P	M	Gy	D	V	Lg	Kg	Gk	P	M	Gy	D	V	Lg	Kg	Gk	P	
1. Olaszország	10	7	3	0	17	-3	14	24	kijut	5	4	1	0	8	-1	7	13	5	3	2	0	9	-2	7	11
2. Szerbia	10	7	2	1	27	-8	19	23	össz.	5	4	1	0	17	-4	13	13	5	3	1	1	10	-4	6	10
3. Szlovénia	10	5	0	5	18	-11	7	15		5	4	0	1	12	-4	8	12	5	1	0	4	6	-7	-1	3
4. Írország	10	4	0	6	14	-17	-3	12		5	3	0	2	8	-7	1	9	5	1	0	4	6	-10	-4	3
5. Litvánia	10	3	1	6	5	-17	-12	10		5	3	1	1	5	-3	2	10	5	0	0	5	0	-14	-14	0
6. Andorra	10	1	0	9	1	-26	-25	3		5	1	0	4	1	-12	-11	3	5	0	0	5	0	-14	-14	0
	60	27	6	27	82	-82	0	87		30	19	3	8	51	-31	20	60	30	8	3	19	31	-51	-20	27

Labdarúgás - férfiak U-21 Európa-bajnokság 2017 Selejtező 2. csoport		Olaszország	Szerbia	Szlovénia	Írország	Litvánia	Andorra
1.	Olaszország		1-1	1-0	1-0	2-0	3-0
2.	Szerbia	1-1		3-1	3-2	5-0	5-0
3.	Szlovénia	0-3	2-0		3-1	3-0	4-0
4.	Írország	1-4	1-3	2-0		3-0	1-0
5.	Litvánia	0-0	0-2	1-0	3-1		1-0
6.	Andorra	0-1	0-4	0-5	0-2	1-0	



3. csoport

	Összesen																								
	M	Gy	D	V	Lg	Kg	Gk	P	M	Gy	D	V	Lg	Kg	Gk	P	M	Gy	D	V	Lg	Kg	Gk	P	
1. Macedónia	10	6	3	1	13	-7	6	21	kijut	5	3	2	0	7	-2	5	11	5	3	1	1	6	-5	1	10
2. Franciaország	10	6	2	2	17	-8	9	20	össz.	5	4	1	0	8	-1	7	13	5	2	1	2	9	-7	2	7
3. Izland	10	5	3	2	13	-9	4	18		5	3	1	1	11	-7	4	10	5	2	2	1	2	-2	0	8
4. Ukrajna	10	4	2	4	14	-12	2	14		5	2	1	2	6	-4	2	7	5	2	1	2	8	-8	0	7
5. Skócia	10	2	2	6	8	-17	-9	8		5	1	2	2	6	-6	0	5	5	1	0	4	2	-11	-9	3
6. Észak-Írország	10	0	2	8	6	-18	-12	2		5	0	0	5	3	-10	-7	0	5	0	2	3	3	-8	-5	2
	60	23	14	23	71	-71	0	83		30	13	7	10	41	-30	11	46	30	10	7	13	30	-41	-11	37

Labdarúgás - férfiak U-21 Európa-bajnokság 2017 Selejtező 3. csoport		Macedónia	Franciaország	Izland	Ukrajna	Skócia	Észak-Írország
1.	Macedónia		2-2	0-0	1-0	2-0	2-0
2.	Franciaország	1-1		2-0	2-0	2-0	1-0
3.	Izland	3-0	3-2		2-4	2-0	1-1
4.	Ukrajna	0-2	1-0	0-1		4-0	1-1
5.	Skócia	0-1	1-2	0-0	2-2		3-1
6.	Észak-Írország	1-2	0-3	0-1	1-2	1-2	



4. csoport

	Összesen																								
	M	Gy	D	V	Lg	Kg	Gk	P	M	Gy	D	V	Lg	Kg	Gk	P	M	Gy	D	V	Lg	Kg	Gk	P	
1. Portugália	10	8	2	0	34	-5	29	26	kijut	5	4	1	0	11	-0	11	13	5	4	1	0	23	-5	18	13
2. Izrael	10	6	3	1	21	-4	17	21	össz.	5	4	0	1	15	-3	12	12	5	2	3	0	6	-1	5	9
3. Görögország	10	4	1	5	13	-14	-1	13		5	3	0	2	10	-7	3	9	5	1	1	3	3	-7	-4	4
4. Albánia	10	3	3	4	11	-20	-9	12		5	2	2	1	6	-8	-2	8	5	1	1	3	5	-12	-7	4
5. Magyarország	10	3	3	4	19	-16	3	12		5	2	3	0	11	-6	5	9	5	1	0	4	8	-10	-2	3
6. Liechtenstein	10	0	0	10	1	-40	-39	0		5	0	0	5	1	-21	-20	0	5	0	0	5	0	-19	-19	0
	60	24	12	24	99	-99	0	84		30	15	6	9	54	-45	9	51	30	9	6	15	45	-54	-9	33

Labdarúgás - férfiak U-21 Európa-bajnokság 2017 Selejtező 4. csoport		Portugália	Görögország	Magyarország	Izrael	Albánia	Liechtenstein
1.			1-0	2-0	0-0	4-0	4-0
2.		0-4		3-1	0-1	2-1	5-0
3.		3-3	2-1		0-0	2-2	4-0
4.		0-3	4-0	3-0		4-0	4-0
5.		1-6	0-0	2-1	1-1		2-0
6.		1-7	0-2	0-6	0-4	0-2	



5. csoport

	Összesen																								
	M	Gy	D	V	Lg	Kg	Gk	P	M	Gy	D	V	Lg	Kg	Gk	P	M	Gy	D	V	Lg	Kg	Gk	P	
1.	10	9	1	0	24	- 3	21	28	kijut	5	4	1	0	10	- 2	8	13	5	5	0	0	14	- 1	13	15
2.	10	5	2	3	11	- 7	4	17	össz.	5	3	1	1	7	- 3	4	10	5	2	1	2	4	- 4	0	7
3.	10	5	1	4	15	- 14	1	16		5	3	0	2	9	- 6	3	9	5	2	1	2	6	- 8	-2	7
4.	10	4	4	2	14	- 12	2	16		5	2	2	1	7	- 8	-1	8	5	2	2	1	7	- 4	3	8
5.	10	1	3	6	5	- 18	-13	6		5	1	1	3	2	- 5	-3	4	5	0	2	3	3	- 13	-10	2
6.	10	0	1	9	6	- 21	-15	1		5	0	1	4	5	- 11	-6	1	5	0	0	5	1	- 10	-9	0
	60	24	12	24	75	- 75	0	84		30	13	6	11	40	- 35	5	45	30	11	6	13	35	- 40	-5	39

Labdarúgás - férfiak U-21 Európa-bajnokság 2017 Selejtező 5. csoport		Dánia	Bulgária	Románia	Wales	Luxemburg	Örményország
1.			1-0	3-1	0-0	4-1	2-0
2.		0-3		2-0	0-0	3-0	2-0
3.		0-3	0-2		2-1	4-0	3-0
4.		0-4	3-1	1-1		1-1	2-1
5.		0-1	0-0	0-1	1-3		1-0
6.		1-3	0-1	2-3	1-3	1-1	



6. csoport

	Összesen																								
	M	Gy	D	V	Lg	Kg	Gk	P	M	Gy	D	V	Lg	Kg	Gk	P	M	Gy	D	V	Lg	Kg	Gk	P	
1.	10	7	3	0	24	- 7	17	24	kijut	5	4	1	0	16	- 5	11	13	5	3	2	0	8	- 2	6	11
2.	10	7	2	1	31	- 9	22	23	össz.	5	3	1	1	17	- 4	13	10	5	4	1	0	14	- 5	9	13
3.	10	6	2	2	24	- 11	13	20		5	3	1	1	10	- 5	5	10	5	3	1	1	14	- 6	8	10
4.	10	4	1	5	17	- 17	0	13		5	2	1	2	11	- 8	3	7	5	2	0	3	6	- 9	-3	6
5.	10	1	1	8	3	- 26	-23	4		5	0	1	4	0	- 10	-10	1	5	1	0	4	3	- 16	-13	3
6.	10	0	1	9	1	- 30	-29	1		5	0	0	5	1	- 13	-12	0	5	0	1	4	0	- 17	-17	1
	60	25	10	25	100	- 100	0	85		30	12	5	13	55	- 45	10	41	30	13	5	12	45	- 55	-10	44

Labdarúgás - férfiak U-21 Európa-bajnokság 2017 Selejtező 6. csoport		Svédország	Spanyolország	Horvátország	Grúzia	Észtország	San Marino
1.			1-1	4-2	3-2	5-0	3-0
2.		1-1		0-3	5-0	5-0	6-0
3.		1-1	2-3		1-0	2-1	4-0
4.		0-1	2-5	2-2		3-0	4-0
5.		0-3	0-2	0-4	0-1		0-0
6.		0-2	0-3	0-3	0-3	1-2	



7. csoport

	Összesen																								
	M	Gy	D	V	Lg	Kg	Gk	P	M	Gy	D	V	Lg	Kg	Gk	P	M	Gy	D	V	Lg	Kg	Gk	P	
1.	10	10	0	0	35	- 8	27	30	kijut	5	5	0	0	19	- 7	12	15	5	5	0	0	16	- 1	15	15
2.	10	7	1	2	22	- 12	10	22	össz.	5	4	0	1	15	- 7	8	12	5	3	1	1	7	- 5	2	10
3.	10	4	2	4	13	- 10	3	14		5	2	1	2	5	- 2	3	7	5	2	1	2	8	- 8	0	7
4.	10	2	3	5	8	- 19	-11	9		5	1	1	3	4	- 7	-3	4	5	1	2	2	4	- 12	-8	5
5.	10	2	3	5	15	- 19	-4	9		5	1	3	1	6	- 6	0	6	5	1	0	4	9	- 13	-4	3
6.	10	0	1	9	3	- 28	-25	1		5	0	0	5	1	- 17	-16	0	5	0	1	4	2	- 11	-9	1
	60	25	10	25	96	- 96	0	85		30	13	5	12	50	- 46	4	44	30	12	5	13	46	- 50	-4	41

Labdarúgás - férfiak U-21 Európa-bajnokság 2017 Selejtező 7. csoport		Németország	Ausztria	Finnország	Azerbajdzsán	Oroszország	Feröer
1.	Németország		4-2	4-0	3-1	4-3	4-1
2.	Ausztria	1-4		2-0	7-0	4-3	1-0
3.	Finnország	0-1	0-1		0-0	2-0	3-0
4.	Azerbajdzsán	0-3	0-2	0-1		3-0	1-1
5.	Oroszország	0-2	1-1	1-1	2-2		2-0
6.	Feröer	0-6	0-1	1-6	0-1	0-3	



8. csoport

	Összesen																											
	M	Gy	D	V	Lg	Kg	Gk	P	M	Gy	D	V	Lg	Kg	Gk	P	M	Gy	D	V	Lg	Kg	Gk	P				
1. Szlovákia	8	6	1	1	21	-	6	15	19	kijut	4	4	0	0	14	-	3	11	12	4	2	1	1	7	-	3	4	7
2. Hollandia	8	4	2	2	15	-	10	5	14	össz.	4	2	1	1	6	-	3	3	7	4	2	1	1	9	-	7	2	7
3. Törökország	8	3	2	3	7	-	8	-1	11		4	1	1	2	2	-	3	-1	4	4	2	1	1	5	-	5	0	7
4. Fehéroroszország	8	2	2	4	7	-	11	-4	8		4	1	2	1	5	-	6	-1	5	4	1	0	3	2	-	5	-3	3
5. Ciprus	8	1	1	6	4	-	19	-15	4		4	0	0	4	1	-	11	-10	0	4	1	1	2	3	-	8	-5	4
	40	16	8	16	54	-	54	0	56		20	8	4	8	28	-	26	2	28	20	8	4	8	26	-	28	-2	28

Labdarúgás - férfiak U-21 Európa-bajnokság 2017 Selejtező 8. csoport		Szlovákia	Hollandia	Törökország	Fehéroroszország	Ciprus
1.	Szlovákia		4-2	5-0	3-1	2-0
2.	Hollandia	1-3		0-0	1-0	4-0
3.	Törökország	1-1	0-1		1-0	0-1
4.	Fehéroroszország	1-0	2-2	0-2		2-2
5.	Ciprus	0-3	1-4	0-3	0-1	



9. csoport

	Összesen																											
	M	Gy	D	V	Lg	Kg	Gk	P	M	Gy	D	V	Lg	Kg	Gk	P	M	Gy	D	V	Lg	Kg	Gk	P				
1. Anglia	8	6	2	0	20	-	3	17	20	kijut	4	4	0	0	17	-	2	15	12	4	2	2	0	3	-	1	2	8
2. Norvégia	8	5	1	2	12	-	10	2	16	össz.	4	3	0	1	6	-	3	3	9	4	2	1	1	6	-	7	-1	7
3. Svájc	8	3	3	2	11	-	8	3	12		4	2	2	0	8	-	3	5	8	4	1	1	2	3	-	5	-2	4
4. Kazahsztán	8	1	1	6	3	-	14	-11	4		4	0	1	3	0	-	5	-5	1	4	1	0	3	3	-	9	-6	3
5. Bosznia és Hercegovina	8	0	3	5	2	-	13	-11	3		4	0	2	2	1	-	3	-2	2	4	0	1	3	1	-	10	-9	1
	40	15	10	15	48	-	48	0	55		20	9	5	6	32	-	16	16	32	20	6	5	9	16	-	32	-16	23

Labdarúgás - férfiak U-21 Európa-bajnokság 2017 Selejtező 9. csoport		Anglia	Norvégia	Svájc	Kazahsztán	Bosznia és Hercegovina
1.	Anglia		6-1	3-1	3-0	5-0
2.	Norvégia	0-1		2-1	2-1	2-0
3.	Svájc	1-1	1-1		3-0	3-1
4.	Kazahsztán	0-1	0-3	0-1		0-0
5.	Bosznia és Hercegovina	0-0	0-1	0-0	1-2	



Másodikok összevetése

6. Spanyolország	8	5	2	1	22	-	9	13	17	póts.	4	2	1	1	11	-	4	7	7	4	3	1	0	11	-	5	6	10
2. Szerbia	8	5	2	1	18	-	8	10	17	póts.	4	3	1	0	12	-	4	8	10	4	2	1	1	6	-	4	2	7
7. Ausztria	8	5	1	2	20	-	12	8	16	póts.	4	3	0	1	14	-	7	7	9	4	2	1	1	6	-	5	1	7
9. Norvégia	8	5	1	2	12	-	10	2	16	póts.	4	3	0	1	6	-	3	3	9	4	2	1	1	6	-	7	-1	7
4. Izrael	8	4	3	1	13	-	4	9	15	kiesik	4	3	0	1	11	-	3	8	9	4	1	3	0	2	-	1	1	6
8. Hollandia	8	4	2	2	15	-	10	5	14	kiesik	4	2	1	1	6	-	3	3	7	4	2	1	1	9	-	7	2	7
3. Franciaország	8	4	2	2	13	-	8	5	14	kiesik	4	3	1	0	7	-	1	6	10	4	1	1	2	6	-	7	-1	4
1. Belgium	8	4	0	4	10	-	10	0	12	kiesik	4	2	0	2	5	-	4	1	6	4	2	0	2	5	-	6	-1	6
5. Bulgária	8	3	2	3	8	-	7	1	11	kiesik	4	2	1	1	5	-	3	2	7	4	1	1	2	3	-	4	-1	4

Pótselejtezők

Szerbia	}	Szerbia	2-0; 0-1
Norvégia		Spanyolország	1-1; 0-0
Ausztria	}	Spanyolország	1-1; 0-0
Spanyolország		Spanyolország	1-1; 0-0

Döntő - Lengyelország (2017. június 16 - 30.)

"A" csoport

	Összesen																							
	M	Gy	D	V	Lg	Kg	Gk	P	M	Gy	D	V	Lg	Kg	Gk	P	M	Gy	D	V	Lg	Kg	Gk	P
1. Anglia	0	0	0	0	0	0	0	0	0	0	0	0	0	0	0	0	0	0	0	0	0	0	0	0
2. Lengyelország	0	0	0	0	0	0	0	0	0	0	0	0	0	0	0	0	0	0	0	0	0	0	0	0
3. Szlovákia	0	0	0	0	0	0	0	0	0	0	0	0	0	0	0	0	0	0	0	0	0	0	0	0
4. Svédország	0	0	0	0	0	0	0	0	0	0	0	0	0	0	0	0	0	0	0	0	0	0	0	0
	0	0	0	0	0	0	0	0	0	0	0	0	0	0	0	0	0	0	0	0	0	0	0	0

Labdarúgás - férfiak U-21 Európa-bajnokság 2017 Döntő "A" csoport					Anglia	Lengyelország	Szlovákia	Svédország
1. Anglia		VI.22	VI.19	VI.16				
2. Lengyelország	VI.22		VI.16	VI.19				
3. Szlovákia	VI.19	VI.16		VI.22				
4. Svédország	VI.16	VI.19	VI.22					



Program

2017. június 16. péntek
Lengyelország - Szlovákia
2017. június 19. hétfő
Lengyelország - Svédország
2017. június 22. csütörtök
Szlovákia - Svédország

Svédország - Anglia

Szlovákia - Anglia

Anglia - Lengyelország

"B" csoport

	Összesen																							
	M	Gy	D	V	Lg	Kg	Gk	P	M	Gy	D	V	Lg	Kg	Gk	P	M	Gy	D	V	Lg	Kg	Gk	P
1. Macedónia	0	0	0	0	0	0	0	0	0	0	0	0	0	0	0	0	0	0	0	0	0	0	0	0
2. Portugália	0	0	0	0	0	0	0	0	0	0	0	0	0	0	0	0	0	0	0	0	0	0	0	0
3. Szerbia	0	0	0	0	0	0	0	0	0	0	0	0	0	0	0	0	0	0	0	0	0	0	0	0
4. Spanyolország	0	0	0	0	0	0	0	0	0	0	0	0	0	0	0	0	0	0	0	0	0	0	0	0
	0	0	0	0	0	0	0	0	0	0	0	0	0	0	0	0	0	0	0	0	0	0	0	0

Labdarúgás - férfiak U-21 Európa-bajnokság 2017 Döntő "B" csoport					Macedónia	Portugália	Szerbia	Spanyolország
1. Macedónia		VI.23	VI.20	VI.17				
2. Portugália	VI.23		VI.17	VI.20				
3. Szerbia	VI.20	VI.17		VI.23				
4. Spanyolország	VI.17	VI.20	VI.23					



Program

2017. június 17. szombat
Spanyolország - Macedónia
2017. június 20. kedd
Portugália - Spanyolország
2017. június 23. péntek
Szerbia - Spanyolország

Portugália - Szerbia

Szerbia - Macedónia

Macedónia - Portugália

"C" csoport

	Összesen																							
	M	Gy	D	V	Lg	Kg	Gk	P	M	Gy	D	V	Lg	Kg	Gk	P	M	Gy	D	V	Lg	Kg	Gk	P
1. Csehország	0	0	0	0	0	0	0	0	0	0	0	0	0	0	0	0	0	0	0	0	0	0	0	0
2. Dánia	0	0	0	0	0	0	0	0	0	0	0	0	0	0	0	0	0	0	0	0	0	0	0	0
3. Németország	0	0	0	0	0	0	0	0	0	0	0	0	0	0	0	0	0	0	0	0	0	0	0	0
4. Olaszország	0	0	0	0	0	0	0	0	0	0	0	0	0	0	0	0	0	0	0	0	0	0	0	0
	0	0	0	0	0	0	0	0	0	0	0	0	0	0	0	0	0	0	0	0	0	0	0	0

Labdarúgás - férfiak U-21 Európa-bajnokság 2017 Döntő "C" csoport					Csehország	Dánia	Németország	Olaszország
1. Csehország		VI.24	VI.18	VI.21				
2. Dánia	VI.24		VI.21	VI.18				
3. Németország	VI.18	VI.21		VI.24				
4. Olaszország	VI.21	VI.18	VI.24					



Program

2017. június 18. vasárnap

Dánia - Olaszország

2017. június 21. szerda

Németország - Dánia

2017. június 24. szombat

Csehország - Dánia

Németország - Csehország

Csehország - Olaszország

Olaszország - Németország

Elődöntők és döntő

}	Elődöntő	}	Döntő
	VI.27		VI.30
}	VI.27	}	



Labdarúgás - férfiak

UEFA együttható

Forrás: www.uefa.com

Pontozás:

1. Selejtező: győzelem: 1 pont, döntetlen: 0,5 pont, vereség: 0 pont

2. Csoportkör: győzelem: 2 pont, döntetlen: 1 pont, vereség: 0 pont

3. Egyenes kieséses szakasz: győzelem: 2 pont, döntetlen: 1 pont, vereség: 0 pont

4. Bónuszpontok:

Bajnokok Ligája: csoportkör: +4 pont, nyolcaddöntő: +5 pont (9), negyeddöntő: +1 pont (10), elődöntő: +1 pont (11), döntő: +1 pont (12)

Európa Liga: negyeddöntő: +1 pont (1), elődöntő: +1 pont (2), döntő: +1 pont (3)

	Együttható	2012/13	2013/14	2014/15	2015/16	2016/17	Csapatok
1. Spanyolország	103,856	17,714	23,000	20,214	23,928	19,000	3/7
2. Németország	79,498	17,928	14,714	15,857	16,428	14,571	0/7
3. Anglia	75,105	16,428	16,785	13,571	14,250	14,071	1/7
4. Olaszország	72,498	14,416	14,166	19,000	11,500	13,416	1/6
5. Franciaország	56,332	11,750	8,500	10,916	11,083	14,083	2/6
6. Oroszország	50,532	9,750	10,416	9,666	11,500	9,200	0/5
7. Portugália	49,332	11,750	9,916	9,083	10,500	8,083	0/6
8. Ukrajna	42,633	9,500	7,833	10,000	9,800	5,500	0/5
9. Belgium	42,400	6,500	6,400	9,600	7,400	12,500	0/5
10. Törökország	39,200	10,200	6,700	6,000	6,600	9,700	0/5
11. Csehország	33,175	8,500	8,000	3,875	7,300	5,500	0/5
12. Svájc	32,075	8,375	7,200	6,900	5,300	4,300	0/5
13. Hollandia	30,463	4,214	5,916	6,083	5,750	8,500	1/5
14. Görögország	27,900	4,400	6,100	6,200	5,400	5,800	0/5
15. Ausztria	25,350	2,250	7,800	4,125	3,800	7,375	0/4
16. Horvátország	25,250	4,375	4,375	6,875	4,500	5,125	0/4
17. Románia	24,350	6,800	6,875	5,125	2,250	3,300	0/5
18. Dánia	24,000	3,300	3,800	2,900	5,500	8,500	0/4
19. Fehéroroszország	19,875	4,500	1,750	5,500	5,125	3,000	0/4
20. Lengyelország	19,750	2,500	3,125	4,750	5,500	3,875	0/4
21. Svédország	19,725	5,125	3,200	3,900	4,750	2,750	0/4
22. Izrael	19,375	3,250	5,750	1,375	2,250	6,750	0/4
23. Skócia	18,925	4,300	3,250	4,000	3,000	4,375	0/4
24. Ciprus	18,550	4,000	2,750	3,300	3,000	5,500	0/4
25. Norvégia	18,325	4,900	2,600	2,200	7,250	1,375	0/4
26. Azerbajdzsán	17,750	3,000	2,500	3,625	4,375	4,250	0/4
27. Bulgária	15,875	0,750	5,625	4,250	1,000	4,250	0/4
28. Szerbia	15,375	3,000	2,500	2,750	4,250	2,875	0/4
29. Kazahsztán	15,250	1,375	3,125	3,375	4,625	2,750	0/4
30. Szlovénia	13,125	3,250	2,625	4,000	1,000	2,250	0/4
31. Szlovákia	11,750	1,500	1,625	2,750	3,750	2,125	0/4
32. Liechtenstein	11,000	0,000	1,000	2,500	5,000	2,500	0/1
33. Magyarország	9,500	3,000	0,875	2,125	1,625	1,875	0/4
34. Moldova	9,500	2,250	3,375	1,750	1,250	0,875	0/4
35. Izland	8,375	1,250	2,500	2,500	1,125	1,000	0/4
36. Finnország	7,650	2,000	0,500	2,400	1,000	1,750	0/4
37. Albánia	6,625	0,750	2,000	0,875	2,125	0,875	0/4
38. Írország	6,575	1,000	0,250	2,000	0,700	2,625	0/4
39. Bosznia és Hercegovina	6,500	1,250	1,500	1,750	1,500	0,500	0/4
40. Grúzia	6,375	1,500	1,875	1,250	0,625	1,125	0/4
41. Lettország	6,125	1,250	1,625	0,250	1,625	1,375	0/4
42. Macedónia	5,625	1,250	0,500	1,125	1,500	1,250	0/4
43. Észtország	5,250	0,375	1,000	1,500	1,000	1,375	0/4
44. Montenegró	5,250	1,375	1,250	0,750	1,000	0,875	0/4
45. Örményország	5,125	0,875	1,125	0,375	1,625	1,125	0/4
46. Luxemburg	4,875	1,375	1,500	0,500	0,750	0,750	0/4
47. Észak-Írország	4,500	1,000	0,875	1,375	0,750	0,500	0/4
48. Litvánia	4,125	1,125	1,250	0,500	0,750	0,500	0/4
49. Málta	4,000	0,875	0,875	0,125	0,875	1,250	0/4
50. Wales	3,875	0,500	0,750	0,125	1,500	1,000	0/4
51. Feröer	3,500	0,500	0,875	1,375	0,375	0,375	0/4
52. Gibráltár	2,500	0,000	0,000	0,250	0,750	1,500	0/2
53. Andorra	1,165	0,000	0,333	0,500	0,166	0,166	0/3
54. San Marino	0,333	0,000	0,333	0,000	0,000	0,000	0/3


Labdarúgás - férfiak
Bajnokok Ligája
2016-17





























































Forrás: www.uefa.com, SZA

Rajtlista

	1. kör	2. kör	3. kör	Rájátszás	Csoportkör
Albánia 		FK Partizani Tirana 			
Andorra 	FC Santa Coloma 				
Anglia 				Manchester City FC 	Arsenal FC Leicester City FC Tottenham Hotspur FC
Ausztria 		FC Salzburg 			
Azerbajdzsán 		Qarabag FK 			
Belgium 			RSC Anderlecht 		Club Bruges KV
Bosznia-Hercegovina 		HSK Zrinjski Mosztar 			
Bulgária 		PFC Ludogorets Razgrad 			
Ciprus 		Apoel Nicosia FC 			
Csehország 			FK Viktoria Plzeň AC Sparta Praha 		
Dánia 		FC København 			
Eszak-Írország 		Crusaders FC 			
Esztország 	FC Flora Tallinn 				
Fehéroroszország 		FC BATE Boriszov 			
Feröer 	B36 Tórshavn 				

	1. kör	2. kör	3. kör	Rájátszás	Csoportkör				
Finnország 		SJK Seinajoki 							
Franciaország 			AS Monaco FC 		Olimpique Lyon 	Paris Saint-Germain 			
Gibraltár 	Lincoln FC 								
Görögország 			Olympiakosz Pireusz FC 	PAOK Szaloniki FC 					
Grúzia 		FC Dinamo Tbiliszi 							
Hollandia 			AFC Ajax Amsterdam 		PSV Eindhoven 				
Horvátország 		GNK Dinamo Zagreb 							
Irország 		Dundalk FC 							
Izland 		FH Hafnarfjörður 							
Izrael 		Hapoel Beer-Sheva FC 							
Kazahsztán 		FC Asztana 							
Lengyelország 		Legia Warszawa 							
Lettország 		FK Liepāja 							
Litvánia 		FK Žalgiris Vilnius 							
Luxemburg 		F91 Dudelange 							
Macedónia 		FK Vardar Szkopje 							
Magyarország 		Ferencvárosi TC 							

	1. kör	2. kör	3. kör	Rájátszás	Csoportkör					
Málta 	Valletta FC 									
Moldova 		FC Sheriff Tiraspol 								
Montenegró 		FK Mladost Podgorica 								
Németország 					VfL Borussia Mönchengladbach 	FC Bayern München 	BVB Borussia Dortmund 	Bayer 04 Leverkusen 		
Norvégia 		Rosenborg BK Trondheim 								
Olaszország 					AS Roma 	FC Juventus 	SSC Napoli 			
Oroszország 			FC Rosztov 			PFC CSZKA Moszkva 				
Orményország 	Alashkert FC 									
Portugália 					FC Porto 	SL Benfica Lisboa 	Sporting CP Lisboa 			
Románia 			FC Astra Giurgiu 	FC Steaua Bucuresti 						
San Marino 	SP Tre Penne 									
Skócia 		Celtic Glasgow FC 								
Spanyolország 					Villareal CF 	Club Atlético de Madrid 	FC Barcelona 	Real Madrid CF 	Sevilla FC 	
Svájc 			BSC Young Boys Bern 			FC Basel 1893 				
Svédország 		IFK Norrköping 								
Szerbia 		FK Crvena zvezda 								
Szlovákia 		FK AS Trenčín 								

	1. kör	2. kör	3. kör	Rájátszás	Csoportkör
Szlovénia 		NK Olimpija Ljubljana 			
Törökország 			Fenerbahce SK 		Besiktas JK 
Ukrajna 			FC Shaktar Donyeck 		FC Dinamo Kijev 
Wales 	The New Saints 				

Az albán bajnok Skenderbeu Korce csapatát bundagyanu miatt kizárták. Helyette a második helyezett FK Partizani Tiranát átsorolták az Europa Ligából, miután már játszott egy mérkőzést. (Partizani - Slovan Bratislava 0-0)

Kiemelések, ágak

Kiemelt, főtáblás csapatok:

Az UEFA rangsor 1-7. helyezett bajnoka (spanyol, angol, német, olasz, portugál, francia, orosz bajnok) és a címvédő, miután nem volt bajnok

Real Madrid (spanyol)	176,142	FC Barcelona (spanyol)	159,142	Leicester City (angol)	15,256	Bayern München (német)	163,035
FC Juventus (olasz)	107,087	SL Benfica (portugál)	116,616	Paris SG (francia)	112,549	CSZKA Moszkva (orosz)	48,716

Főtáblás csapatok:

EL győztese, spanyol 2., angol, német 2. és 3., olasz, portugál, francia 2., ukrán, holland, belga, svájci, török bajnok

Atlético Madrid (spanyol)	144,142	Dortmund (német)	110,035	Arsenal (angol)	105,256	Sevilla (spanyol)	95,642
Napoli (olasz)	90,087	Leverkusen (német)	89,035	Basel (svájci)	87,755	Tottenham (angol)	74,256
Dinamo Kijev (ukrán)	65,976	Lyon (francia)	63,049	PSV Eindhoven (holland)	57,112	Sporting CP (portugál)	51,616
FC Bruges (belga)	43,000	Besiktas (török)	34,92				

Rájátszás, bajnokok ága

Rájátszás, liga-ág

A 3. forduló bajnokok ágáról továbbjutó 10 csapat

spanyol, angol, német 4., olasz, portugál 3. + a 3. forduló liga ágáról továbbjutó 5 csapat

Manchester City (angol)	99,256	FC Porto (portugál)	92,616	Villareal (spanyol)	60,142	Mönchengladbach (német)	42,035
AS Roma (olasz)	41,587						

3. forduló, bajnokok ága

görög, cseh, román bajnok + a 2. fordulóból továbbjutó 17 csapat

Olympiakosz (görög)	70,940	Viktoria Plzen (cseh)	44,585	Astra Giurgiu (román)	11,076		
Shaktar Donyeck (ukrán)	81,976	Ajax (holland)	58,112	Anderlecht (belga)	54,000	Fenerbahce (török)	40,920
Sparta Praha (cseh)	40,585	PAOK Szaloniki (görög)	37,440	Steaua Bucuresti	36,576	AS Monaco (francia)	36,549
Young Boys	24,755	FC Rosztov (orosz)	11,716		24,755		

2. forduló

osztrák, horvát, ciprusi, lengyel, izraeli, fehérorosz, dán, skót, svéd, bolgár, norvég, szerb, szlovén, azeri, szlovák, magyar, kazah, moldáv, grúz, finn, izlandi, bosnyák, macedón, ír, montenegrói, albán, luxemburgi, északír, litván, lett bajnok + 1. fordulóból továbbjutó 4 csapat

FC Salzburg (osztrák)	42,520	Celtic (skót)	40,460	Apoel (ciprusi)	35,935	BATE Boriszov (fehérorosz)	34,000
Legia Warszawa (lengyel)	28,000	Dinamo Zagreb (horvát)	25,775	Ludogorets Razgrad (bolgár)	25,625	FC København (dán)	24,720
Qarabag (azeri)	13,475	Rosenborg (norvég)	12,850	Asztana (kazah)	12,575	Sheriff (moldáv)	10,575
Crvena zvezda (szerb)	7,175	Dinamo Tbiliszi (grúz)	5,875	FH Hafnarfjörður (izlandi)	5,750	Trencin (szlovák)	5,400
Dudelange (luxemburgi)	5,050	Zalgiris (litván)	4,925	Hapoel Beer Sheva (izraeli)	4,725	Olimpija Ljubljana (szlovén)	4,625
Vardar Szkopje (macedón)	4,200	Norrköping (svéd)	3,975	Ferencváros (magyar)	3,475	Crusaders (északír)	3,400
Zrinjski (bosnyák)	3,175	Dundalk (ír)	2,590	M. Podgorica (montenegrói)	2,475	SJK Seinajoki (finn)	1,730
Partizani Tirana (albán)	1,575	Liepaja (lett)	1,075				

1. forduló

TNS (walesi)	5,200	Valletta (máltai)	4,466	Flora Tallinn (észti)	3,350	FC Santa Coloma (andorrai)	2,699
B36 Tórshavn (feröeri)	1,975	Lincoln (gibraltári)	1,700	Alashkert (örmény)	1,325	Tre Penne (san marinoi)	1,316

Selejtezők




1. forduló

Bajnokok ága

2. forduló

3. forduló

Rájátszás

 The New Saints FC (walesi)	 SP Tre Penne (san marinoi)	 Crusaders FC (északír) erőnyerő	 FC København (dán) erőnyerő	 Rosenborg BK Trondh. (norvég) erőnyerő	 IFK Norrköping (svéd) erőnyerő	 The New Saints FC (walesi) 2-1, 3-0	 Apoel Nicosia FC (ciprusi) erőnyerő	 FC Astra Giurgiu (román) erőnyerő	 FC København (dán) 3-0, 6-0	 Rosenborg BK Trondh. (norvég) 3-1, 2-3	 Apoel Nicosia FC (ciprusi) 0-0, 3-0	 FC København (dán) 1-1; 3-0	 FC København (dán) 1-0, 1-1	 Apoel Nicosia FC (ciprusi) 1-2; 3-0
--	--	---	---	--	--	---	---	---	---	--	---	---	---	---

		Bajnokok ága							
		1. forduló	2. forduló	3. forduló	Rájátszás				
FC Santa Coloma (andorrai) Alashkert FC (örmény)	FK Vardar Szkopje (macedón) erőnyerő	GNK Dinamo Zagreb (horvát) erőnyerő FC Dinamo Tbiliszi (grúz) erőnyerő Alashkert FC (örmény) 0-0, 3-0 FK Partizani Tirana (albán) erőnyerő Ferencvárosi TC (magyar) erőnyerő FC Salzburg (osztrák) erőnyerő FK Liepaja (lett) erőnyerő	GNK Dinamo Zagreb (horvát) 2-1, 3-2	GNK Dinamo Zagreb (horvát) 2-0; 1-0 GNK Dinamo Zagreb (horvát) 1-1, 2-1 FC Salzburg (osztrák) 1-0; 2-0 FC Salzburg (osztrák) 1-0, 2-0	GNK Dinamo Zagreb (horvát) 1-1, 2-1				
	Valletta FC (máltai) B36 Tórshavn (feröeri)		FK Partizani Tirana (albán) 1-1, 1-1 b:3-1			PFC Ludogorets Razgrad (bolgár) 2-0, 3-0	PFC Ludogorets Razgrad (bolgár) 2-2; 4-2 h.u.	PFC Ludogorets Razgrad (bolgár) 2-0, 2-2	
	FC Flora Tallinn (észti) Lincoln FC (gibraltári)		Mladost Podgorica (montenegroi) erőnyerő Valletta FC (máltai) 0-1, 2-1 FK Crvena zvezda (szerb) erőnyerő			FK Viktoria Plzen (cseh) erőnyerő	FK Crvena zvezda (szerb) 2-1, 2-1	FK Viktoria Plzen (cseh) 0-0; 1-1	Celtic Glasgow FC (skót) 1-1; 2-1 Celtic Glasgow FC (skót) 5-2, 0-2
			Qarabag FK (azerbajdzsáni) erőnyerő F91 Dudelange (luxemburgi) erőnyerő			Qarabag FK (azerbajdzsáni) 2-0, 1-1	FC Asztana (kazah) 0-0, 2-1	FC Asztana (kazah) 0-0; 1-1	
FK Zalgiris Vilnius (litván) erőnyerő FC Asztana (kazah) erőnyerő		FC Asztana (kazah) 0-1, 3-0	Celtic Glasgow FC (skót) 0-1, 3-0	Celtic Glasgow FC (skót) 0-1, 3-0					
Lincoln FC (gibraltári) 1-2, 2-0 Celtic Glasgow FC (skót) erőnyerő		Olympiakosz Pireusz FC (görög) erőnyerő	Hapoel Beer-Sheva FC (izraeli) erőnyerő	Hapoel Beer-Sheva FC (izraeli) 0-0; 1-0					
FC BATE Boriszov (fehérorosz) SJK Seinajoki (finn) Dundalk FC (ír) FH Hafnarfjörður (izlandi)	Hapoel Beer-Sheva FC (izraeli) erőnyerő FC Sheriff Tiraspol (moldáv) erőnyerő	Hapoel Beer-Sheva FC (izraeli) 3-2, 0-0	FC BATE Boriszov (fehérorosz) 2-0, 2-2	Dundalk FC (ír) 0-1; 3-0	Legia Warszawa (lengyel) 2-0, 1-1				
	FC BATE Boriszov (fehérorosz) erőnyerő SJK Seinajoki (finn) erőnyerő	FC BATE Boriszov (fehérorosz) 2-0, 2-2	Dundalk FC (ír) 1-1, 2-2	Dundalk FC (ír) 0-1; 3-0					
	Dundalk FC (ír) erőnyerő FH Hafnarfjörður (izlandi) erőnyerő	Dundalk FC (ír) 1-1, 2-2	Dundalk FC (ír) 1-1, 2-2	Dundalk FC (ír) 1-1, 2-2					
	NK Olimpija Ljubljana (szlovén) erőnyerő FK AS Trencin (szlovák) erőnyerő	FK AS Trencin (szlovák) 4-3, 2-3	Legia Warszawa (lengyel) 1-1, 2-0	Legia Warszawa (lengyel) 1-0; 0-0					
Legia Warszawa (lengyel) erőnyerő	Legia Warszawa (lengyel) 1-1, 2-0	Legia Warszawa (lengyel) 1-1, 2-0	Legia Warszawa (lengyel) 1-0; 0-0	Legia Warszawa (lengyel) 1-0; 0-0					

		Liga-ág				
		1. forduló	2. forduló	3. forduló	Rájátszás	
			AFC Ajax Amsterdam (holland) erőnyerő	AFC Ajax Amsterdam (holland) 1-1; 2-1 FC Rosztov (oroszi) 1-1, 4-1 FC Rosztov (oroszi) 2-2; 2-0	FC Rosztov (oroszi) 1-1, 4-1	
			PAOK Szaloniki FC (görög) erőnyerő			FC Rosztov (oroszi) 2-2; 2-0
			FC Rosztov (oroszi) erőnyerő			FC Rosztov (oroszi) 2-2; 2-0
			RSC Anderlecht (belga) erőnyerő			FC Rosztov (oroszi) 2-2; 2-0

	1. forduló	Liga-ág 2. forduló	3. forduló	Rájátszás
		AC Sparta Praha (cseh) erőnyerő	FC Steaua Bucuresti (román) 1-1; 2-0	Manchester City FC (angol) 5-0, 1-0
		FC Steaua Bucuresti (román) erőnyerő	Manchester City FC (angol) erőnyerő	
		FC Shaktar Donyeck (ukrán) erőnyerő	BSC Young Boys Bern (svájci) 0-2, 2-0 h.u. b.:4-2	Mönchengladbach (német) 3-1, 6-1
		BSC Young Boys Bern (svájci) erőnyerő	Mönchengladbach (német) erőnyerő	
			FC Porto (portugál) erőnyerő	FC Porto (portugál) 1-1, 3-0
			AS Roma (olasz) erőnyerő	
			Villareal CF (spanyol) erőnyerő	AS Monaco FC (francia) 2-1, 1-0
		Fenerbahce SK (török) erőnyerő	AS Monaco FC (francia) 1-2, 3-1	
		AS Monaco FC (francia) erőnyerő		

Csoportkör

A csoport

	Összesen										Otthon						Idegenben											
	M	Gy	D	V	Lg	Kg	Gk	P	M	Gy	D	V	Lg	Kg	Gk	P	M	Gy	D	V	Lg	Kg	Gk	P				
1. Arsenal FC (angol)	6	4	2	0	18	-	6	12	14	16	3	2	1	0	10	-	2	8	7	3	2	1	0	8	-	4	4	7
2. Paris Saint-Germain (francia)	6	3	3	0	13	-	7	6	12	16	3	1	2	0	6	-	3	3	5	3	2	1	0	7	-	4	3	7
3. PFC Ludogorets Razgrad (bolgár)	6	0	3	3	6	-	15	-9	3	EL	3	0	1	2	3	-	6	-3	1	3	0	2	1	3	-	9	-6	2
4. FC Basel 1893 (svájci)	6	0	2	4	3	-	12	-9	2	kiesik	3	0	1	2	3	-	7	-4	1	3	0	1	2	0	-	5	-5	1
	24	7	10	7	40	-	40	0	31		12	3	5	4	22	-	18	4	14	12	4	5	3	18	-	22	-4	17

Labdarúgás - férfiak Bajnokok Ligája		Arsenal FC	Paris Saint-Germain	Ludogorets Razgrad	FC Basel 1893
A-csoport 2016-17					
1.	Arsenal FC		2-2	6-0	2-0
2.	Paris Saint-Germain	1-1		2-2	3-0
3.	PFC Ludogorets Razgrad	2-3	1-3		0-0
4.	FC Basel 1893	1-4	1-2	1-1	



B csoport

	M	Gy	D	V	Lg	Kg	Gk	P	Összesen						Otthon						Idegenben							
									M	Gy	D	V	Lg	Kg	Gk	P	M	Gy	D	V	Lg	Kg	Gk	P				
1. SSC Napoli <i>(olasz)</i>	6	3	2	1	11	-	8	3	11	16	3	1	1	1	6	-	5	1	4	3	2	1	0	5	-	3	2	7
2. SL Benfica Lisboa <i>(portugál)</i>	6	2	2	2	10	-	10	0	8	16	3	1	1	1	3	-	3	0	4	3	1	1	1	7	-	7	0	4
3. Besiktas JK <i>(török)</i>	6	1	4	1	9	-	14	-5	7	EL	3	0	3	0	5	-	5	0	3	3	1	1	1	4	-	9	-5	4
4. FC Dinamo Kijev <i>(ukrán)</i>	6	1	2	3	8	-	6	2	5	kiesik	3	1	0	2	7	-	4	3	3	3	0	2	1	1	-	2	-1	2
	24	7	10	7	38	-	38	0	31		12	3	5	4	21	-	17	4	14	12	4	5	3	17	-	21	-4	17

Labdarúgás - férfiak Bajnokok Ligája		SSC Napoli	SL Benfica Lisboa	Besiktas JK	FC Dinamo Kijev
B-csoport 2016-17					
1.	SSC Napoli		4-2	2-3	0-0
2.	SL Benfica Lisboa	1-2		1-1	1-0
3.	Besiktas JK	1-1	3-3		1-1
4.	FC Dinamo Kijev	1-2	0-2	6-0	



C csoport

	M	Gy	D	V	Lg	Kg	Gk	P	Összesen						Otthon						Idegenben							
									M	Gy	D	V	Lg	Kg	Gk	P	M	Gy	D	V	Lg	Kg	Gk	P				
1. FC Barcelona <i>(spanyol)</i>	6	5	0	1	20	-	4	16	15	16	3	3	0	0	15	-	0	15	9	3	2	0	1	5	-	4	1	6
2. Manchester City FC <i>(angol)</i>	6	2	3	1	12	-	10	2	9	16	3	2	1	0	8	-	2	6	7	3	0	2	1	4	-	8	-4	2
3. VfL Borussia Mönchengladbach <i>(német)</i>	6	1	2	3	5	-	12	-7	5	EL	3	0	2	1	3	-	4	-1	2	3	1	0	2	2	-	8	-6	3
4. Celtic Glasgow FC <i>(skót)</i>	6	0	3	3	5	-	16	-11	3	kiesik	3	0	1	2	3	-	7	-4	1	3	0	2	1	2	-	9	-7	2
	24	8	8	8	42	-	42	0	32		12	5	4	3	29	-	13	16	19	12	3	4	5	13	-	29	-16	13

Labdarúgás - férfiak Bajnokok Ligája		FC Barcelona	Manchester City FC	VfL Borussia Mönchengladbach	Celtic Glasgow FC
C-csoport 2016-17					
1.	FC Barcelona		4-0	4-0	7-0
2.	Manchester City FC	3-1		4-0	1-1
3.	Bor. Mönchengladbach	1-2	1-1		1-1
4.	Celtic Glasgow FC	0-2	3-3	0-2	



D csoport

	M	Gy	D	V	Lg	Kg	Gk	P	Összesen						Otthon						Idegenben							
									M	Gy	D	V	Lg	Kg	Gk	P	M	Gy	D	V	Lg	Kg	Gk	P				
1. Club Atlético de Madrid <i>(spanyol)</i>	6	5	0	1	7	-	2	5	15	16	3	3	0	0	5	-	1	4	9	3	2	0	1	2	-	1	1	6
2. FC Bayern München <i>(német)</i>	6	4	0	2	14	-	6	8	12	16	3	3	0	0	10	-	1	9	9	3	1	0	2	4	-	5	-1	3
3. FC Rosztov <i>(orosz)</i>	6	1	2	3	6	-	12	-6	5	EL	3	1	1	1	5	-	5	0	4	3	0	1	2	1	-	7	-6	1
4. PSV Eindhoven <i>(holland)</i>	6	0	2	4	4	-	11	-7	2	kiesik	3	0	1	2	1	-	3	-2	1	3	0	1	2	3	-	8	-5	1
	24	10	4	10	31	-	31	0	34		12	7	2	3	21	-	10	11	23	12	3	2	7	10	-	21	-11	11

Labdarúgás - férfiak Bajnokok Ligája		Club Atlético de Madrid	FC Bayern München	FC Rosztov	PSV Eindhoven
D-csoport 2016-17					
1.	Club Atlético de Madrid		1-0	2-1	2-0
2.	FC Bayern München	1-0		5-0	4-1
3.	FC Rosztov	0-1	3-2		2-2
4.	PSV Eindhoven	0-1	1-2	0-0	



E csoport

	M	Gy	D	V	Lg	Kg	Gk	P	Összesen				Otthon				Idegenben											
									M	Gy	D	V	Lg	Kg	Gk	P	M	Gy	D	V	Lg	Kg	Gk	P				
1. AS Monaco FC (francia)	6	3	2	1	9	-	7	2	11	16	3	2	1	0	6	-	2	4	7	3	1	1	1	3	-	5	-2	4
2. Bayer 04 Leverkusen (német)	6	2	4	0	8	-	4	4	10	16	3	1	2	0	5	-	2	3	5	3	1	2	0	3	-	2	1	5
3. Tottenham Hotspur FC (angol)	6	2	1	3	6	-	6	0	7	EL	3	1	0	2	4	-	4	0	3	3	1	1	1	2	-	2	0	4
4. PFC CSZKA Moszkva (orosz)	6	0	3	3	5	-	11	-6	3	kiesik	3	0	2	1	2	-	3	-1	2	3	0	1	2	3	-	8	-5	1
	24	7	10	7	28	-	28	0	31		12	4	5	3	17	-	11	6	17	12	3	5	4	11	-	17	-6	14

Labdarúgás - férfiak Bajnokok Ligája	AS Monaco FC	Bayer 04 Leverkusen	Tottenham Hotspur FC	PFC CSZKA Moszkva
E-csoport 2016-17	AS Monaco FC	Bayer 04 Leverkusen	Tottenham Hotspur FC	PFC CSZKA Moszkva
1. AS Monaco FC		1-1	2-1	3-0
2. Bayer 04 Leverkusen	3-0		0-0	2-2
3. Tottenham Hotspur FC	1-2	0-1		3-1
4. PFC CSZKA Moszkva	1-1	1-1	0-1	



F csoport

	M	Gy	D	V	Lg	Kg	Gk	P	Összesen				Otthon				Idegenben											
									M	Gy	D	V	Lg	Kg	Gk	P	M	Gy	D	V	Lg	Kg	Gk	P				
1. BVB Borussia Dortmund (német)	6	4	2	0	21	-	9	12	14	16	3	2	1	0	11	-	6	5	7	3	2	1	0	10	-	3	7	7
2. Real Madrid CF (spanyol)	6	3	3	0	16	-	10	6	12	16	3	2	1	0	9	-	4	5	7	3	1	2	0	7	-	6	1	5
3. Legia Warszawa (lengyel)	6	1	1	4	9	-	24	-15	4	EL	3	1	1	1	4	-	9	-5	4	3	0	0	3	5	-	15	-10	0
4. Sporting CP Lisboa (portugál)	6	1	0	5	5	-	8	-3	3	kiesik	3	1	0	2	4	-	4	0	3	3	0	0	3	1	-	4	-3	0
	24	9	6	9	51	-	51	0	33		12	6	3	3	28	-	23	5	21	12	3	3	6	23	-	28	-5	12

Labdarúgás - férfiak Bajnokok Ligája	BVB Borussia Dortmund	Real Madrid CF	Legia Warszawa	Sporting CP Lisboa
F-csoport 2016-17	BVB Borussia Dortmund	Real Madrid CF	Legia Warszawa	Sporting CP Lisboa
1. BVB Borussia Dortmund		2-2	8-4	1-0
2. Real Madrid CF	2-2		5-1	2-1
3. Legia Warszawa	0-6	3-3		1-0
4. Sporting CP Lisboa	1-2	1-2	2-0	



G csoport

	M	Gy	D	V	Lg	Kg	Gk	P	Összesen				Otthon				Idegenben											
									M	Gy	D	V	Lg	Kg	Gk	P	M	Gy	D	V	Lg	Kg	Gk	P				
1. Leicester City FC (angol)	6	4	1	1	7	-	6	1	13	16	3	3	0	0	4	-	1	3	9	3	1	1	1	3	-	5	-2	4
2. FC Porto (portugál)	6	3	2	1	9	-	3	6	11	16	3	2	1	0	7	-	1	6	7	3	1	1	1	2	-	2	0	4
3. FC Köbenhavn (dán)	6	2	3	1	7	-	2	5	9	EL	3	1	2	0	4	-	0	4	5	3	1	1	1	3	-	2	1	4
4. Club Bruges KV (belga)	6	0	0	6	2	-	14	-12	0	kiesik	3	0	0	3	1	-	7	-6	0	3	0	0	3	1	-	7	-6	0
	24	9	6	9	25	-	25	0	33		12	6	3	3	16	-	9	7	21	12	3	3	6	9	-	16	-7	12

Labdarúgás - férfiak Bajnokok Ligája	Leicester City FC	FC Porto	FC Köbenhavn	Club Bruges KV
G-csoport 2016-17	Leicester City FC	FC Porto	FC Köbenhavn	Club Bruges KV
1. Leicester City FC		1-0	1-0	2-1
2. FC Porto	5-0		1-1	1-0
3. FC Köbenhavn	0-0	0-0		4-0
4. Club Bruges KV	0-3	1-2	0-2	



H csoport

	M	Gy	D	V	Lg	Kg	Gk	P	Összesen				Otthon				Idegenben											
									M	Gy	D	V	Lg	Kg	Gk	P	M	Gy	D	V	Lg	Kg	Gk	P				
1. FC Juventus (olasz)	6	4	2	0	11	-	2	9	14	16	3	1	2	0	3	-	1	2	5	3	3	0	0	8	-	1	7	9
2. Sevilla FC (spanyol)	6	3	2	1	7	-	3	4	11	16	3	2	0	1	6	-	3	3	6	3	1	2	0	1	-	0	1	5
3. Olympique Lyon (francia)	6	2	2	2	5	-	3	2	8	EL	3	1	1	1	3	-	1	2	4	3	1	1	1	2	-	2	0	4
4. GNK Dinamo Zagreb (horvát)	6	0	0	6	0	-	15	-15	0	kiesik	3	0	0	3	0	-	6	-6	0	3	0	0	3	0	-	9	-9	0
	24	9	6	9	23	-	23	0	33		12	4	3	5	12	-	11	1	15	12	5	3	4	11	-	12	-1	18

Labdarúgás - férfiak					
Bajnokok Ligája					
H-csoport					
2016-17					
		FC Juventus	Sevilla FC	Olimpique Lyon	GNK Dinamo Zagreb
1.		FC Juventus	0-0	1-1	2-0
2.		Sevilla FC	1-3	1-0	4-0
3.		Olimpique Lyon	0-1	0-0	3-0
4.		GNK Dinamo Zagreb	0-4	0-1	



Nyolcadöntő

Nyolcadöntő FC Bayern München (német) } Arsenal FC (angol) Real Madrid CF (spanyol) } SSC Napoli (olasz) Bayer 04 Leverkusen (német) } Club Atlético de Madrid (spanyol) Club Atlético de Madrid (spanyol) } Sevilla FC (spanyol) Leicester City FC (angol) } Leicester City FC (angol) SL Benfica Lisboa (portugál) } BVB Borussia Dortmund (német) BVB Borussia Dortmund (német) } AS Monaco FC (francia) Manchester City FC (angol) } AS Monaco FC (francia) AS Monaco FC (francia) } FC Porto (portugál) FC Porto (portugál) } FC Juventus (olasz) FC Juventus (olasz) } Paris Saint-Germain (francia) Paris Saint-Germain (francia) } FC Barcelona (spanyol) FC Barcelona (spanyol) }		Negyeddöntő FC Bayern München (német) } Real Madrid CF (spanyol) 5-1; 5-1 } 2-1; 4-2 h.u. Real Madrid CF (spanyol) } Club Atlético de Madrid (spanyol) 3-1; 3-1 } 4-2; 0-0 Club Atlético de Madrid (spanyol) } AS Monaco FC (francia) 1-1 Bayern } 3-2; 3-1 AS Monaco FC (francia) } FC Juventus (olasz) 1-1 Bayern } 3-0; 0-0 AS Monaco FC (francia) }		Elődöntő V.02; V.10 V.03; V.09		Döntő VI.03	
--	--	---	--	---	--	-----------------------	--

Program
 Elődöntő, 1. mérkőzés
 2017. május 2. kedd

Real Madrid CF - Club Atlético de Madrid

2017. május 3. szerda

AS Monaco FC - FC Juventus

Döntő: 2017. június 3. szombat; National Stadium of Wales

	1. forduló	2. forduló	3. forduló	4. forduló	Csoportkör	Csoportkör	Csoportkör	Nyolcadöntő	Negyeddöntő	Elődöntő	Döntő
Real Madrid (spanyol)	erőnyerő	erőnyerő	erőnyerő	erőnyerő	4-2 Sporting	4-4 Dortmund	8-4 Legia	6-2 Napoli	6-3 Bayern	Atletico Mad.	
FC Barcelona (spanyol)	erőnyerő	erőnyerő	erőnyerő	erőnyerő	9-0 Celtic	6-1 Mönchen	5-3 Man. City	6-5 Paris SG	0-3 Juventus		
Atletico Madrid (spanyol)	erőnyerő	erőnyerő	erőnyerő	erőnyerő	3-0 PSV	1-1 Bayern	3-1 Rosztov	4-2 Leverk.	2-1 Leicester	Real Madrid	
Sevilla (spanyol)	erőnyerő	erőnyerő	erőnyerő	erőnyerő	1-3 Juventus	1-0 Lyon	5-0 Din.Zagr.	2-3 Leicester			
Villareal CF (spanyol)	erőnyerő	erőnyerő	erőnyerő	1-3 Monaco							
Leicester City (angol)	erőnyerő	erőnyerő	erőnyerő	erőnyerő	5-1 FC Bruges	1-5 Porto	1-0 Köbenh	3-2 Sevilla	1-2 Atletico		
Arsenal (angol)	erőnyerő	erőnyerő	erőnyerő	erőnyerő	3-3 Paris SG	6-1 Basel	9-2 Ludogo.	2-10 Bayern			
Tottenham (angol)	erőnyerő	erőnyerő	erőnyerő	erőnyerő	2-4 Monaco	4-1 CSZKA	0-1 Leverkus.				
Manchester City (angol)	erőnyerő	erőnyerő	erőnyerő	6-0 Steaua	5-1 Mönchen	4-4 Celtic	3-5 Barcelona	6-6 Monaco			
Bayern München (német)	erőnyerő	erőnyerő	erőnyerő	erőnyerő	7-3 Rosztov	1-1 Atletico	6-2 PSV	10-2 Arsenal	3-6 Real Mad.		
Dortmund (német)	erőnyerő	erőnyerő	erőnyerő	erőnyerő	14-4 Legia	4-4 Real Mad	3-1 Sporting	4-0 Benfica	3-6 Monaco		
Leverkusen (német)	erőnyerő	erőnyerő	erőnyerő	erőnyerő	3-3 CSZKA	4-1 Monaco	1-0 Tottenh.	2-4 Atletico			
Mönchengladbach (német)	erőnyerő	erőnyerő	erőnyerő	9-2 Young B.	1-5 Man. City	1-6 Barcelona	3-1 Celtic				
FC Juventus (olasz)	erőnyerő	erőnyerő	erőnyerő	erőnyerő	3-1 Sevilla	6-0 Din.Zagr.	2-1 Lyon	3-0 Porto	3-0 Barcelona	Monaco	
SSC Napoli (olasz)	erőnyerő	erőnyerő	erőnyerő	erőnyerő	2-1 Din. Kijev	6-3 Benfica	3-4 Besiktas	2-6 Real Mad.			
AS Roma (olasz)	erőnyerő	erőnyerő	erőnyerő	1-4 Porto							
Paris SG (francia)	erőnyerő	erőnyerő	erőnyerő	erőnyerő	3-3 Arsenal	5-3 Ludogo.	5-1 Basel	5-6 Barcelona			
SL Benfica (portugál)	erőnyerő	erőnyerő	erőnyerő	erőnyerő	4-4 Besiktas	3-6 Napoli	3-1 Din. Kijev	0-4 Dortmund.			
Sporting CP (portugál)	erőnyerő	erőnyerő	erőnyerő	erőnyerő	2-4 Real Mad	2-1 Legia	1-3 Dortmundu				
FC Porto (portugál)	erőnyerő	erőnyerő	erőnyerő	4-1 Roma	1-1 Köbenh	5-1 Leicester	3-1 FC Bruges	0-3 Juventus			
Lyon (francia)	erőnyerő	erőnyerő	erőnyerő	erőnyerő	4-0 Din.Zagr.	0-1 Sevilla	1-2 Juventus				
AS Monaco (francia)	erőnyerő	erőnyerő	4-3 Fenerbah.	3-1 Villareal	4-2 Tottenh.	1-4 Leverkus.	4-1 CSZKA	6-6 Man. City	6-3 Dortmund	Juventus	
CSZKA Moszkva (orosz)	erőnyerő	erőnyerő	erőnyerő	erőnyerő	3-3 Leverkus.	1-4 Tottenh.	1-4 Monaco				
FC Rosztov (orosz)	erőnyerő	erőnyerő	4-2 Anderlec.	5-2 Ajax	3-7 Bayern	2-2 PSV	1-3 Atletico				
Dinamo Kijev (ukrán)	erőnyerő	erőnyerő	erőnyerő	erőnyerő	1-2 Napoli	7-1 Besiktas	1-3 Benfica				
Shaktar Donyeck (ukrán)	erőnyerő	erőnyerő	2-2 Young B.								
PSV Eindhoven (holland)	erőnyerő	erőnyerő	erőnyerő	erőnyerő	0-3 Atletico	2-2 Rosztov	2-6 Bayern				
Ajax (holland)	erőnyerő	erőnyerő	3-2 PAOK	2-5 Rosztov							
FC Bruges (belga)	erőnyerő	erőnyerő	erőnyerő	erőnyerő	1-5 Leicester	0-6 Köbenh	1-3 Porto				
Anderlecht (belga)	erőnyerő	erőnyerő	2-4 Rosztov								
Basel (svájci)	erőnyerő	erőnyerő	erőnyerő	erőnyerő	1-1 Ludogor.	1-6 Arsenal	1-5 Paris SG				
Young Boys (svájci)	erőnyerő	erőnyerő	2-2 Shaktar	2-9 Mönchen							
Besiktas (török)	erőnyerő	erőnyerő	erőnyerő	erőnyerő	4-4 Benfica	1-7 Din. Kijev	4-3 Napoli				
Fenerbahce (török)	erőnyerő	erőnyerő	3-4 Monaco								
Olympiakosz (görög)	erőnyerő	erőnyerő	0-1 H.Beer-S.								
PAOK Szaloniki (görög)	erőnyerő	erőnyerő	2-3 Ajax								
Viktoria Plzen (cseh)	erőnyerő	erőnyerő	1-1 Qarabag	2-4 Ludogoret							
Sparta Praha (cseh)	erőnyerő	erőnyerő	1-3 Steaua								
Astra Giurgiu (román)	erőnyerő	erőnyerő	1-4 Köbenh.								
Steaua Bucuresti (román)	erőnyerő	erőnyerő	3-1 Sparta	0-6 Man. City							
FC Salzburg (osztrák)	erőnyerő	3-0 FK Liepaja	3-0 Partizani	2-3 Din.Zagre							
Dinamo Zagreb (horvát)	erőnyerő	5-3 Vardar	3-0 D. Tbiliszi	3-0 D. Tbiliszi	0-4 Lyon	0-6 Juventus	0-5 Sevilla				
Apoel (ciprusi)	erőnyerő	3-0 TNS	4-2 Rosenb.	1-2 Köbenhav							
Legia Warszawa (lengyel)	erőnyerő	3-1 Zrinjski	1-0 Trencin	3-1 Dundalk	4-14 Dortmundu	1-2 Sporting	4-8 Real Mad				
Hapoel Beer Sheva (izraeli)	erőnyerő	3-2 Sheriff	1-0 Olympiak.	4-5 Celtic							
BATE Boriszov (fehérorosz)	erőnyerő	4-2 Seinajoki	1-3 Dundalk								

	1. forduló	2. forduló	3. forduló	4. forduló	Csoportkör	Csoportkör	Csoportkör	Nyolcadöntő	Negyeddöntő	Elődöntő	Döntő
FC Köbenhavn (dán)	erőnyerő	9-0 Crusaders	4-1 Astra	2-1 Apoel	1-1 Porto	6-0 FC Bruges	0-1 Leicester				
Celtic (skót)	erőnyerő	3-1 Lincoln	3-2 Asztana	5-4 Beer-Shev	0-9 Barcelona	4-4 Man.City	1-3 Mönchen				
Norrköping (svéd)	erőnyerő	4-5 Rosenborg									
Ludogorets Razgrad (bolgár)	erőnyerő	5-0 Podgorica	6-4 Crvena	4-2 Plzen	1-1 Basel	3-5 Paris SG	2-9 Arsenal				
Rosenborg (norvég)	erőnyerő	5-4 Norrköping	2-4 Apoel								
Crvena zvezda (szerb)	erőnyerő	4-2 Valletta	4-6 Ludogor.								
Olimpija Ljubljana (szlovén)	erőnyerő	6-6 Trencin									
Qarabag (azeri)	erőnyerő	3-1 Dudelange	1-1 Plzen								
Trencin (szlovák)	erőnyerő	6-6 Olimpija	0-1 Legia								
Ferencváros (magyar)	erőnyerő	2-2 Partizani									
Asztana (kazah)	erőnyerő	2-1 Zalgiris	2-3 Celtic								
Sheriff (moldáv)	erőnyerő	2-3 Beer-Sheva									
Dinamo Tbiliszi (grúz)	erőnyerő	3-1 Alashkert	0-3 Din. Zagr.								
SJK Seinajoki (finn)	erőnyerő	2-4 BATE									
FH Hafnarfjörður (izlandi)	erőnyerő	3-3 Dundalk									
Zrinjski (bosnyák)	erőnyerő	1-3 Legia									
Vardar Szkopje (macedón)	erőnyerő	3-5 Din. Zagr.									
Dundalk (ír)	erőnyerő	3-3 FH	3-1 BATE	1-3 Legia							
M. Podgorica (montenegrói)	erőnyerő	0-5 Ludogorets									
Partizani Tirana (albán)	erőnyerő	2-2 FTC	0-3 Salzburg								
Dudelange (luxemburgi)	erőnyerő	1-3 Qarabag									
Crusaders (északír)	erőnyerő	0-9 Köbenhavn									
Zalgiris (litván)	erőnyerő	1-2 Asztana									
Liepaja (lett)	erőnyerő	0-3 Salzburg									
Valletta (máltai)	2-2 B36	2-4 Crvena									
Flora Tallinn (észti)	2-3 Lincoln										
B36 Tórshavn (feröeri)	2-2 Valletta										
TNS (walesi)	5-1 Tre Penne	0-3 Apoel									
Alashkert (örmény)	3-0 S. Coloma	1-3 D. Tbiliszi									
FC Santa Coloma (andorrai)	0-3 Alashkert										
Tre Penne (san marinoi)	1-5 TNS										
Lincoln (gibraltári)	3-2 Flora	1-3 Celtic									



Labdarúgás - férfiak

Magyarország - I. osztály

NB I - OTP Bank Liga



Forrás: www.mti.hu; SZA

Pontozás: győzelem: 3 pont, döntetlen: 1 pont, vereség: 0 pont
Azonos pontszám esetén: 1. több győzelem, 2. gólkülönbség, 3. több lőtt gól, 4. egymás elleni eredmény (pontkülönbség, gólkülönbség)
Lebonyolítás: körmérkőzés 3x11 forduló (33 mérkőzés)
Kiesés: az NB I 11. és 12. helyezett csapatai.
Feljutás: az NB II 1. és 2. helyezett csapatai.

Szombaton a 28. forduló mérkőzéseire került sor a labdarúgó OTP Bank Ligában.

A hazai pályán még veretlen és a középmezőnyben található Paks a kiesőhelyen álló Diósgyőrt fogadta. Viszonylag hamar gólt szereztek a piros-fehérek és a játékot is uralták, bár további találatokat már nem tudtak szerezni. A második félidőben is a borsodiak játszottak jobban, de a találkozón egyetlen egy gól döntött. A Paks elszenvedte első hazai vereségét. A DVTK győzelmével - ugyan továbbra is kiesőhelyen áll - továbbra is versenyben van a benmaradásért vívott küzdelemben.

A kiesőzónában található MTK a bajnoki címre törő Videotont fogadta. Gyors gólváltással kezdődött a találkozó. A bajnoki címre pályázó Videoton támadóbban játszott, de gólt szerezni nem tudott. Az élvonal kiegyenlítetttségét jól mutatja ez a találkozó is. Mind a két csapat folytatja saját küzdelmét.

Középcsapatok csaptak össze Mezőkövesden. A vendég az Újpest volt. A lilák irányították a játékot, de helyzeteket nem igazán tudtak kialakítani. Fél órnyi játék után duplázott a vendégcsapat. A második félidőben a hazaiaknak egyre kevésbé volt esélyük a pontszerzésre. A félidő közepén pedig végleg előlött minden. A matyók megfogytokoztak, a fővárosiak pedig góllal büntettek. A meccs végén a becsületgólt azért megrúgták a hazaiak. Győzelmével az Újpest a középmezőny elejéhez csatlakozott. A Mezőkövesdnek pedig lassan el kell kezdenie hátrafelé tekintgetni.

A sereghajtó Gyirmót a bajnoki címvédő Ferencvárost fogadta. Jól kezdtek a csapatok. Veszélyesebben játszott a címvédő, de a vezetést mégis a hazaiak szereztek meg. Sokáig nem örülhettek, mert a születésnapos Gera duplájával fordított a Fradi. Szünet után továbbra is mezőnyfőként voltak a zöldek. Az újabb Gera gól lezárhatta volna a mérkőzést. A hazaiak szép gólja után nyílt lett a meccs és többször is egyenlíthettek volna, de az utolsó percben még a büntető is kimaradt. Vereségével a Gyirmót gyakorlatilag már kiesett, de matematikailag még van remény. A Fradi egy kicsit közelebb került az első helyhez, de a címvédéshez óriási szerencse is kellene.

A kiesőzónában van csak a Debrecen, így nagyon kellene a hazaiaknak a pontok. A Haladás még a dobogóra is esélyes lehet. A Loki jól kezdett és a vezetést is megszerezte. Sokáig nem örülhettek, mert a Haladás egyenlített. Igaz, a vasiak még addig sem örülhettek, mert a hajdúságiak ismét megszerezték a vezetést, majd pedig kettőre növelték előnyüket. Szünet után a kétgólos előny birtokában kissé kiengedett a Loki, mégis gólt szereztek, ezzel eldöntve a meccset. A végén a Hali még szépített. Győzelme ellenére is maradt a kiesőzónában a Debrecen, de nagyon sokat számíthat nekik ez a három pont majd a végelszámolásnál. A Haladás továbbra is a középmezőny elején van.

A dobogós Vasas a listavezető Honvédot fogadta. Joabban játszott az angyalföldi egyet és a szünet előtt a vezetést is megszerezte. A második félidőben a kispestiek többször is kiegyenlíthették volna az állást, de a büntető is kimaradt és Nagy kapus is ihletett formában védett. A Vasas győzelmével ismét előlépett bajnokjelöltté, a Honvéd ugyan maradt továbbra is listavezető, de három csapat nagyon besűrűsödött.



Nagy és Vaskó a földön, Eppel lövésénél. A végén a Honvéd kerül padlóra.
 Fotó: MTI; Koszticsák Szilárd

28. forduló

2017. április 22. szombat

Paksi FC - Diósgyőri VTK 0-1 (0-1)

Paksi FC Stadion, Paks 500 néző játékevezető: Bognár

Paksi FC: Molnár - Kulcsár, Zachán, Lenzsér, Szabó - Papp - Szakály (Jelena, 68.), Bertus (Kecskés, 85.), Hajdú (Koltai, 85.), Diósgyőri VTK: Antal - Eperjesi, Lipták, Karan, Tamás - Diego (Nagy, 90.), Mevongou, Busai, Ugrai (Szabó, 90.) - Novothny, Szarka
 Gól: Ugrai (14.)

Sárga lap: Lenzsér (90.) illetve Novothny (54.)



MTK Budapest - Videoton FC 1-1 (1-1)

Új Hidegkuti Nándor Stadion, Budapest 1.908 néző játékevezető: Pintér

MTK Budapest: Petkovic - Baki, Poór, Grgic, Vadnai - Vass A., Borbély (Katona, a szünetben) - Kolomojec (Takács, 90+5.), Kanta, Videoton FC: Kovács K. - Nego, Vinicius, Juhász (Fiola, 57.), Stopira - Pátkai, Varga (Géresi, 57.), Hadzic - Scepovic, Maric (Bódi, Gól: Kolomojec (8.) illetve Maric (6.)

Sárga lap: Borbély (11.), Kolomojec (27.), Kanta (47.), Torghelle (47.), Grgic (77.), Petkovic (82.) illetve Fiola (59.)

Mezőkövesd Zsóry FC - Újpest FC 1-3 (0-2)

Mezőkövesd Városi Stadion, Mezőkövesd 1.000 néző játékevezető: Kassai

Mezőkövesd Zsóry FC: Tujvel - Pauljevic, Hudák, Szeles (Bacelic-Grgic, a szünetben), Vági (Farkas D., 63.) - Egerszegi, Gohér - Molnár Újpest FC: Banai - Szűcs K., Kecskés, Heris, Mohl - Windecker, Cseke - Balogh B., Bardhi, Andric (Sankovic, 81.) - Balázs B. Gól: Bacelic-Grgic (92.) illetve Andric (32.), Bardhi (35.), Balázs B. (72.)

Sárga lap: Pauljevic (3., 85.), illetve Balázs B. (40.), Andric (64.), Szűcs K. (67.)

Kiállítva: Pauljevic (85.)

Gyirmót FC Győr - Ferencvárosi TC 2-3 (1-2)

Alcufer Stadion, Gyirmót 1.500 néző játékevezető: Vad II

Gyirmót FC Győr: Nagy S. - Tamás, Kolcák (Vass P., 67.), Radeljic, Szegi - Kiss M., Simon A., Csiki (Madarász, 68.), Novák (Máté J., Ferencvárosi TC: Holczer - Lovrencsics, Hüsing, Leandro, Sternberg - Cukic, Gera - Varga R. (Dilaver, 82.), Kleinheisler (Botka, Gól: Novák (21.), Tamás (77.) illetve Gera (35., 38., 59., a harmadikat 11-esből)

Sárga lap: Szegi (23.), Simon A. (38.) illetve Sternberg (73.), Hüsing (78.)

Debreceni VSC - Swietelsky Haladás VSE 4-2 (3-1)

Nagyerdei Stadion, Debrecen 2.030 néző játékevezető: Berke

Debreceni VSC: Danilovic - Osváth, Brkovic, Szatmári (Mészáros, 63.), Ferenczi - Jovanovic, Filip, Tózsér, Holman (Szuk, 76.) - Swietelsky Haladás VSE: Király G. - Schimmer, Wils, Jagodics, Bosnjak - Jancsó (Tóth M., 74.), Iszlai, Kiss B. (Kovács L., a szünetben) - Gól: Handzic (16.), Holman (25., 34.), Könyves (61.) illetve Williams (24.), Tóth M. (87.)

Sárga lap: Szatmári (18.) illetve Wils (43.), Bosnjak (58.)

Vasas FC - Budapest Honvéd FC 1-0 (1-0)

Illovszky Rudolf Stadion, Budapest 4.854 néző játékevezető: Erdős

Vasas FC: Nagy - Vaskó, Korcsmár, Burmeister - Murka (Kulcsár, 93.), Vida, Berecz, Hangya - Gaál (Király, 85.), Saglik (Ferenczi, Budapest Honvéd FC: Gróf - Lovric (Bobál D., 72.), Kamber, Baráth - Ikenne-King, Gazdag (Kosztá, 68.), Hidi, Zsótér, Holender Gól: Burmeister (41.)

Sárga lap: Korcsmár (62.) illetve Zsótér (8.), Lovric (44.)

	Összesen										Otthon						Idegenben											
	M	Gy	D	V	Lg	Kg	Gk	P	BLS	ELs	M	Gy	D	V	Lg	Kg	Gk	P	M	Gy	D	V	Lg	Kg	Gk	P		
1. Budapest Honvéd FC	28	15	5	8	41	-	26	15	50	BLS	13	9	2	2	22	-	8	14	29	15	6	3	6	19	-	18	1	21
2. Videoton FC	28	14	8	6	53	-	24	29	50	ELs	14	9	2	3	36	-	11	25	29	14	5	6	3	17	-	13	4	21
3. Vasas FC	28	14	5	9	44	-	31	13	47	ELs	14	7	3	4	27	-	17	10	24	14	7	2	5	17	-	14	3	23
4. Ferencvárosi TC	28	11	9	8	45	-	38	7	42		14	6	5	3	30	-	20	10	23	14	5	4	5	15	-	18	-3	19
5. Swietelsky Haladás VSE	28	11	6	11	36	-	38	-2	39		14	7	4	3	20	-	12	8	25	14	4	2	8	16	-	26	-10	14
6. Újpest FC	28	9	12	7	44	-	42	2	39		14	3	8	3	21	-	20	1	17	14	6	4	4	23	-	22	1	22
7. Paksi FC	28	9	11	8	32	-	31	1	38		14	5	8	1	17	-	8	9	23	14	4	3	7	15	-	23	-8	15
8. Mezőkövesd Zsóry FC	28	9	8	11	31	-	41	-10	35		14	7	2	5	21	-	17	4	23	14	2	6	6	10	-	24	-14	12
9. Debreceni VSC	28	9	7	12	34	-	37	-3	34		15	5	5	5	19	-	14	5	20	13	4	2	7	15	-	23	-8	14
10. MTK Budapest	28	7	11	10	21	-	29	-8	32		15	6	4	5	13	-	12	1	22	13	1	7	5	8	-	17	-9	10
11. Diósgyőri VTK	28	9	4	15	33	-	51	-18	31	kieső	13	7	2	4	21	-	17	4	23	15	2	2	11	12	-	34	-22	8
12. Gyirmót FC Győr	28	4	8	16	17	-	43	-26	20	kieső	14	3	2	9	8	-	20	-12	11	14	1	6	7	9	-	23	-14	9
	336	121	94	121	431	-	431	0	457		168	74	47	47	255	-	176	79	269	168	47	47	74	176	-	255	-79	188

Labdarúgás - férfiak Magyarország I. osztály NB I - OTP Bank Liga 2016-17		Budapest Honvéd FC	Videoton FC	Vasas FC	Ferencvárosi TC	Swietelsky Haladás VSE	Újpest FC	Paksi FC	Mezőkövesd Zsóry FC	Debreceni VSC	MTK Budapest	Diósgyőri VTK	Gyirmót FC Győr
1.	Budapest Honvéd FC	1-2 V.27	2-1	0-1 2-1	2-1	2-1	1-1	3-1 2-0	1-0	1-0	5-0 V.13	2-0	0-0 IV.29
2.	Videoton FC	3-0	1-2 1-1	1-1 V.20	3-0 V.06	5-1	5-1	2-0 1-1	5-1 IV.29	2-0	1-2 2-0	4-0	1-2 2-0
3.	Vasas FC	2-0 1-0	1-1	1-2 V.13	2-2	2-3	0-1 V.06	1-0 V.27	4-0 2-3	3-1	3-2	3-0	1-1
4.	Ferencvárosi TC	3-2	0-0 1-2	1-2 3-1	3-3 3-1	3-3 V.27	1-2	2-2 IV.29	3-1 V.13	1-1	6-2 1-1	2-0	1-1 2-0
5.	Swietelsky Haladás VSE	1-1 0-1	1-1	1-0 V.13	2-0	0-2	3-1 IV.29	1-1 4-2	1-0	1-1	3-1 2-0	0-1 V.27	0-1 2-2
6.	Újpest FC	0-2 1-1	3-4 V.13	2-2	0-1 V.20	1-1	1-0 1-1	2-0	0-0 IV.29	4-4	3-1 2-2	3-1 2-2	1-1 2-2
7.	Paksi FC	1-1	1-1 0-0	1-0 3-1	0-0	2-1	1-1	5-0	1-1	0-0 V.27	2-1 0-1	0-0 V.13	1-1 0-0
8.	Mezőkövesd Zsóry FC	3-1 V.06	2-1	0-2	2-0	3-0	0-2 1-3	1-3 V.20	0-1 2-1	1-0	3-0	2-2 1-1	2-2 1-1
9.	Debreceni VSC	0-1 V.20	0-1	1-2	0-0	4-2 V.06	1-1 1-3	0-0	0-0	1-1 0-0	3-0	4-0 2-1	1-1 2-1
10.	MTK Budapest	1-2	1-0 1-1	0-1 V.06	2-1 0-0	0-2	1-1	1-2	0-1 2-0	1-1	1-0	1-0	1-0 V.20
11.	Diósgyőri VTK	0-3 2-0	2-0	1-1 IV.29	2-3	2-1	2-1 3-1	2-0	1-1 V.13	1-3 V.27	2-3	1-0	1-0
12.	Gyirmót FC Győr	0-4 0-1	1-0 V.20	0-1 2-3	1-2	1-2	0-0	0-1	1-2	0-0 1-0	1-0 V.06	1-0	1-0

2015-16 Osztály		H
1	NB I	8.
2	NB I	2.
3	NB I	10.
4	NB I	1.
5	NB I	5.
6	NB I	6.
7	NB I	7.
8	NB II	2.
9	NB I	3.
10	NB I	4.
11	NB I	9.
12	NB II	1.



29. forduló

2017. április 29. szombat

Ferencvárosi TC - Mezőkövesd Zsóry FC
 Újpest FC - MTK Budapest
 Diósgyőri VTK - Vasas FC
 Budapest Honvéd FC - Gyirmót FC Győr
 Swietelsky Haladás VSE - Paksi FC
 Videoton FC - Debreceni VSC

18:00 Groupama Aréna, Budapest
 18:00 Szusza Ferenc Stadion, Budapest
 18:00 Mezőkövesd Városi Stadion, Mezőkövesd
 18:00 Bozsik Stadion, Budapest
 18:00 Soproni Városi Stadion, Sopron
 20:30 Pancho Aréna, Felcsút

Góllövőlista élcsoportja

12 gólos: Eppel (Budapest Honvéd FC)
 11 gólos: Scepovic (Videoton FC)
 10 gólos: Bardhi (Újpest FC)
 9 gólos: Böde (Ferencvárosi TC)
 Lazovic (Videoton FC)
 Williams (Swietelsky Haladás VSE)

Labdarúgás - férfiak

Magyarország - II. osztály

NB II

Forrás: MTI

31. forduló

2017. április 23. szombat

Puskás Akadémia FC - Credobus Mosonmagyaróvár 1-1
 HR-Rent Kozármisleny - Ceglédi VSE 2-1
 Soroksár SC - Nyíregyháza Spartacus FC 0-1
 Békéscsaba 1912 Előre - Aqvital FC Csákvár 1-0
 Balmaz Kamilla Gyógyfürdő - Szeged 2011-Grosics Akadémia 1-0

Szolnoki MÁV FC - BFC Siófok 0-1
 Budaörs - Dorogi FC 2-1
 Kisvárdai Master Good - Zalaegerszegi TE FC 3-0
 Szegedi EOL SC - Cigánd SE 0-1
 Swietelsky-Soproni VSE - Vác FC 0-0

	Összesen										Otthon						Idegenben								
	M	Gy	D	V	Lg	Kg	Gk	P	M	Gy	D	V	Lg	Kg	Gk	P	M	Gy	D	V	Lg	Kg	Gk	P	
1. Puskás Akadémia FC	31	18	9	4	57	- 33	24	63	feljut	16	13	3	0	36	- 11	4	42	15	5	6	4	21	- 22	-1	21
2. Kisvárdai Master Good	31	17	7	7	46	- 24	22	58	feljut	16	10	2	4	24	- 13	11	32	15	7	5	3	22	- 11	11	26
3. Békéscsaba 1912 Előre	31	17	5	9	46	- 28	18	56		16	9	4	3	24	- 9	15	31	15	8	1	6	22	- 19	3	25
4. Balmaz Kamilla Gyógyfürdő	31	17	5	9	37	- 29	8	56		16	10	2	4	18	- 9	9	32	15	7	3	5	19	- 20	-1	24
5. Soroksár SC	31	15	9	7	51	- 29	22	54		16	9	3	4	33	- 12	21	30	15	6	6	3	18	- 17	1	24
6. Vác FC	31	13	9	9	38	- 33	5	48		15	8	5	2	26	- 18	8	29	16	5	4	7	12	- 15	-3	19
7. Szeged 2011-Grosics Akadémia	31	12	11	8	36	- 19	17	47		15	5	7	3	11	- 9	2	22	16	7	4	5	25	- 10	15	25
8. Szolnoki MÁV FC	31	13	7	11	40	- 38	2	46		16	7	4	5	17	- 16	1	25	15	6	3	6	23	- 22	1	21
9. Dorogi FC	31	12	8	11	33	- 29	4	44		15	8	2	5	18	- 16	2	26	16	4	6	6	15	- 13	2	18
10. Credobus Mosonmagyaróvár	31	12	7	12	40	- 34	6	43		15	5	3	7	18	- 20	-2	18	16	7	4	5	22	- 14	8	25
11. BFC Siófok	31	12	6	13	35	- 38	-3	42		15	7	3	5	20	- 17	3	24	16	5	3	8	15	- 21	-6	18
12. Zalaegerszegi TE FC	31	10	11	10	46	- 44	2	41		15	7	3	5	26	- 21	5	24	16	3	8	5	20	- 23	-3	17
13. Nyíregyháza Spartacus FC	31	11	6	14	33	- 37	-4	39		15	4	4	7	12	- 20	-8	16	16	7	2	7	21	- 17	4	23
14. Swietelsky-Soproni VSE	31	8	14	9	29	- 32	-3	38		16	2	11	3	13	- 18	-5	17	15	6	3	6	16	- 14	2	21
15. Budaörs	31	10	6	15	33	- 47	-14	36		16	8	2	6	21	- 19	2	26	15	2	4	9	12	- 28	-16	10
16. Ceglédi VSE	31	9	6	16	37	- 46	-9	33		15	6	4	5	22	- 19	3	22	16	3	2	11	15	- 27	-12	11
17. HR-Rent Kozármisleny	31	9	6	16	26	- 43	-17	33		16	7	2	7	14	- 19	-5	23	15	2	4	9	12	- 24	-12	10
18. Aqvital FC Csákvár	31	6	13	12	33	- 47	-14	31	kiesik	15	4	9	2	20	- 17	3	21	16	2	4	10	13	- 30	-17	10
19. Cigánd SE	31	6	9	16	18	- 50	-32	24	kiesik	15	3	3	9	10	- 31	-21	12	16	3	6	7	8	- 19	-11	15
20. Szegedi EOL SC	31	4	4	23	16	- 50	-34	16	kiesik	16	3	3	10	9	- 24	-15	12	15	1	1	13	7	- 26	-19	4
Összesen	620	231	158	231	730	- 730	0	848		310	135	79	96	392	- 338	33	484	310	96	79	135	338	- 392	-54	367

A Cigánd SE csapatától 3 pont levonva.

Labdarúgás - férfiak Magyarország II. osztály NB II 2016/17	Puskás Akadémia FC	Kisvárdai Master Good	Békéscsaba 1912 Előre	Balmaz Kamilla	Soroksár SC	Vác FC	Szeged 2011-Grosics Akad. Szolnoki MÁV FC	Dorogi FC	Credobus Mosonmagy.	BFC Siófok	Zalaegerszegi TE FC	Nyíregyháza Spartacus FC	Swietelsky-Soproni VSE	Budaörs	Ceglédi VSE	HR-Rent Kozármisleny Aqvital FC Csákvár	Cigánd SE	Szegedi EOL SC		
1. Puskás Akadémia FC		1-0	3-0		2-0	4-1		4-2	0-0	1-1	1-0	2-2	3-2	4-2	1-0	2-0	1-0	4-0	3-1	
2. Kisvárdai Master Good	2-2		0-2	0-1	3-0	1-0	1-0		1-3		3-0	1-0	1-3		3-0	1-0	3-0	2-1		
3. Békéscsaba 1912 Előre	5-0	0-0		0-1	1-1	1-0	0-0	0-2		0-1		3-0	1-0	1-1	4-2	5-1	1-0	1-0	1-0	
4. Balmaz Kamilla Gyógyf.	0-1		0-1		0-2	0-0	1-0		2-1	3-1	0-1	0-0	2-1	1-0	2-1	1-0	2-0	2-0	2-0	
5. Soroksár SC	3-3	1-0	5-0			1-0			1-1	0-1	6-1	1-2	0-1	0-3	5-0	2-0	2-0	5-0	0-0	1-0
6. Vác FC	3-3	3-3		4-2	2-2		1-0	3-3	1-0	1-1	1-0		0-1	0-1	2-1	1-0		3-1		1-0
7. Szeged 2011-Grosics A.	2-2			1-1	1-2	1-0			1-0	0-0	1-0	0-0	1-0	1-2		0-0	0-0	1-2	0-0	1-0
8. Szolnoki MÁV FC	1-0	3-2	2-0	1-1	0-1	1-2	0-1		0-4	0-1	3-1	2-1	0-0			1-0	1-1	0-0	2-1	
9. Dorogi FC		1-4	0-2	2-0		1-2	1-0	1-0	2-1	0-0	0-0	0-1		3-0	2-1	0-2	3-2	2-1		
10. Credobus Mosonmagy.	2-1			1-2	0-1		1-1	1-2	0-4		1-2	2-1	0-1	1-1	1-1	0-1	1-0	4-1	3-1	
11. BFC Siófok		0-0	0-2	2-1	3-2	1-0	1-1	0-1	0-2	2-1		1-1	0-1		2-0	4-2	4-1		0-2	
12. Zalaegerszegi TE FC	0-1	0-3	2-2	4-1	2-2	1-2	0-0	3-2	3-1	0-3	4-1		3-1		0-1	2-0		2-1		
13. Nyíregyháza Spartacus	0-2			1-3	1-1	1-3	2-0		0-1	1-0	1-0	1-1		1-2	1-1	1-2	0-4	0-0	1-0	
14. Swietelsky-Soproni VSE	0-2	1-1	0-2	1-1	1-1	0-0		2-1	0-0	1-1	1-4			1-0	1-1	1-1	2-2	0-0	1-1	
15. Budaörs		0-2	1-0	0-1		0-0	0-4	1-2	2-1	0-2	0-2	2-2	1-0	1-0		2-1	4-1	3-0	4-1	
16. Ceglédi VSE			3-0			1-0	0-2	0-1	0-0	3-2	1-1	3-2	3-5		3-0	2-2	1-0	1-1	0-1	
17. HR-Rent Kozármisleny	2-1	0-2	0-2			0-1	1-3	1-3	0-2	0-0	1-0	2-1	1-0	2-1		2-1		1-1	0-1	1-0
18. Aqvital FC Csákvár	1-1	0-0	3-1	1-2	1-1		0-3	2-2	1-1		3-0	2-2	0-0	1-1	2-1	2-1		1-1		
19. Cigánd SE	0-1	0-2	0-5	2-1	0-1	1-1	0-7	1-1	1-0	0-1		0-7	0-1	1-1	1-2			3-0		
20. Szegedi EOL SC	1-1	0-1	0-3	0-1	0-1		1-3	2-1	1-1		0-5	0-1		1-2	1-0	2-1	0-0	0-1		



2015-16	Osztály	H
1	NB I	11.
2	NB II	4.
3	NB I	12.
4	NB II	5.
5	NB II	7.
6	NB II	11.
7	NB II	10.
8	NB II	13.
9	NB III Nyugati	3.
10	NB III Nyugati	2.
11	NB II	9.
12	NB II	3.
13	NB III Keleti	1.
14	NB II	12.
15	NB II	8.
16	NB III Keleti	2.
17	NB III Közép	1.
18	NB II	6.
19	NB III Keleti	3.
20	NB III Közép	2.

Labdarúgás - férfiak

Magyarország

Magyar Kupa

Forrás: MTI

Elődöntő, 1. mérkőzés

2017. április 26. szerda

Ferencvárosi TC - Budafoki MTE (NB III) 8-0 (5-0)
 Gól: Bognár (13, 41), Böde (26, 55), Varga (38), Moutari (44), Dj Gól: Berecz (45+1), Kulcsár T. (49)
 Vasas FC - Mezőkövesd Zsóry FC 2-0 (1-0)

8. forduló, Nyolcaddöntő, Negyedöntő

		8. forduló	Nyolcaddöntő	Negyedöntő
Puskás Akadémia FC (NB II)	}	Ferencvárosi TC (NB I)	Ferencvárosi TC (NB I) 2-1; 2-0	Ferencvárosi TC (NB I) 2-1; 0-0
Ferencvárosi TC (NB I)	}	2-1 h.u.		
WHB Ménfőcsanak ESK (Meqyei I)	}	Budapest Honvéd FC (NB I)	Diósgyőri VTK (NB I) 1-0; 2-0	
Budapest Honvéd FC (NB I)	}	5-0		
Bicskei TC (Meqyei I)	}	Ceglédi VSE (NB II)	Budafoki MTE (NB III) 1-2; 2-0	
Ceglédi VSE (NB II)	}	2-0		
Putnok FC (NB III)	}	Diósgyőri VTK (NB I)	Budafoki MTE (NB III) 1-2; 2-0	
Diósgyőri VTK (NB I)	}	4-1		
Érdi VSE (NB III)	}	Érdi VSE (NB III)	Svietelsky-Soproni VSE (NB II) 1-2; 2-0	
Svietelsky Haladás VSE (NB I)	}	3-3 b.		
Budafoki MTE (NB III)	}	Budafoki MTE (NB III)	Újpest FC (NB I) 4-1; 2-0	
Videoton FC (NB I)	}	2-1		
FC Hatvan (NB III)	}	Aqvital FC Csákvár (NB II)	Vasas FC (NB I) 2-1; 4-0	
Aqvital FC Csákvár (NB II)	}	2-1		
Kaposvári Rákóczi FC (NB III)	}	Svietelsky-Soproni VSE (NB II)	Mezőkövesd Zsóry FC (NB I) 0-0; 1-1	
Svietelsky-Soproni VSE (NB II)	}	1-0		
Balmaz Kamilla Gyógyfürdő (NB II)	}	Zalaegerszegi TE FC (NB II)	Mezőkövesd Zsóry FC (NB I) 3-1; 4-3	
Zalaegerszegi TE FC (NB II)	}	2-1		
HR-Rent Kozármisleny (NB II)	}	Újpest FC (NB I)	Szolnoki MÁV FC (NB II) 2-0; 3-0	
Újpest FC (NB I)	}	1-1 b.		
Dorogi FC (NB II)	}	Dorogi FC (NB II)		
MTK Budapest (NB I)	}	1-0		
ETO FC Győr (NB III)	}	Vasas FC (NB I)		
Vasas FC (NB I)	}	3-2		
Rákospalotai EAC (NB III)	}	Mezőkövesd Zsóry FC (NB I)		
Mezőkövesd Zsóry FC (NB I)	}	3-1		
Kecskemét (Meqyei I)	}	Gyirmót FC Győr (NB I)		
Gyirmót FC Győr (NB I)	}	2-0		
Celldömölki VSE (Meqyei I)	}	Szentlőrinc SE (NB III)		
Szentlőrinc SE (NB III)	}	1-0		
Baktalórántháza VSE (Meqyei I)	}	Szolnoki MÁV FC (NB II)		
Szolnoki MÁV FC (NB II)	}	2-1		

Elődöntő, döntő

		8. forduló	Nyolcaddöntő	Negyedöntő
Ferencvárosi TC (NB I)	}	8-0; V.17	V.31	
Budafoki MTE (NB III)	}			
Vasas FC (NB I)	}	2-0; V.17		
Mezőkövesd Zsóry FC (NB I)	}			

Program

Elődöntő, visszavágó

2017. május 17. szerda

Mezőkövesd Zsóry FC - Vasas FC

Budafoki MTE (NB III) - Ferencvárosi TC

Labdarúgás - Hírek

Forrás: MTI

FIFA világranglista

FIFA-világranglista - Hét év után újra Brazília az élen

2017. április 6. csütörtök Forrás: MTI

Brazília átvette a vezetést a Nemzetközi Labdarúgó Szövetség (FIFA) világranglistáján - a dél-amerikai válogatott legutóbb hét éve állt az élen. A magyar nemzeti együttes négy helyet rontva a 31. az áprilisi rangsorban.

A FIFA honlapján csütörtökön nyilvánosságra hozott legfrissebb lista szerint a világbajnoki selejtezőkben remeklő, s az oroszországi világbajnokságra a házigazdák után elsőként kijutott brazilok mögött az eddigi listavezető Argentína a második, a vb-címvédő Németország pedig a harmadik.

A magyar válogatottat március végén vb-selejtezőn 3-0-ra legyőző, Európa-bajnok portugál csapat továbbra is a nyolcadik, míg a kvalifikációs csoportot Cristiano Ronaldóék előtt vezető Svájc két helyet javítva már a kilencedik a sorban. A többi vb-selejtezős rivális közül Feröer-szigetek a 77., Lettország a 124., Andorra pedig a 187.

FIFA-ranglista (zárójelben az előző helyezések):

- (2.) Brazília 1661 pont; 2. (1.) Argentína 1603; 3. (3.) Németország 1464; 4. (4.) Chile 1403; 5. (7.) Kolumbia 1348; 6. (6.) Franciaország 1294; 7. (5.) Belgium 1281; 8. (8.); Portugália 1259; 9. (11.) Svájc 1212; 10. (10.) Spanyolország 1204; 11. (12.) Lengyelország 1183; 12. (15.) Olaszország 1165; 13. (12.) Wales 1119; 14. (14.) Anglia 1103; 15. (9.) Uruguay 1097; ...31. (27.) MAGYARORSZÁG 801; ...77. (82.) Feröer-szigetek 431; ...124. (111.) Lettország 265; ...187. (200.) Andorra 66

MLSZ

Az MLSZ vizsgálja a videobíró bevezetésének lehetőségét

2017. április 20. csütörtök Forrás: MTI

A Magyar Labdarúgó Szövetség (MLSZ) megvizsgálja a videobíró bevezetésének lehetőségét.

Az MLSZ honlapjának csütörtöki beszámolója szerint az elnökség úgy döntött: "megvizsgálja, milyen szabályozás és feltételrendszer mellett valósítható meg a jövőben az úgynevezett videobíró-rendszer bevezetése a magyar labdarúgásban." Mint a weboldal megemlíti, ennek érdekében a szervezet megvizsgálja a nemzetközi példákat, és az európai szövetség erre vonatkozó irányelveit, célkitűzéseit is.

A videobíró bevezetése azt követően kapott újra nagy hangsúlyt az elmúlt napokban Európa-szerte, hogy a keddi Real Madrid-Bayern München Bajnokok Ligája-negyeddöntő visszavágón a Kassai Viktor vezette magyar bírói csapat több, a találkozózt döntően befolyásoló, vitatható ítéletet hozott.

Az MLSZ elnöksége csütörtöki ülésén emellett határozott arról, hogy folytatja a kedvezményes pályaeépítési programot, illetve forrásokat biztosít országsszerte az amatőr futballra használt foci pályák világításának megépítésére.

Egyelőre csak tíz klub kapott NB I-es licencet

2017. április 26. szerda Forrás: MTI

Egyelőre csak tíz klub kapott NB I-es licencet a következő szezonra a Magyar Labdarúgó Szövetség (MLSZ) illetékes testületének döntése értelmében.

Az MLSZ honlapjának szerdai beszámolója szerint az elsőfokú licencadó bizottság keddi határozata alapján nemzetközi (UEFA) és NB I-es klublicencet kapott a Diósgyőr, a Debrecen, a Videoton, a Ferencváros és a Budapest Honvéd. NB I-es licencet a Balmazújváros, a Békéscsaba, a Paks, a Puskás Akadémia FC és a Soroksár SC.

A további benyújtott licenckérelmek elbírálása folyamatban van, a bizottság ezekről várhatóan május 9-én dönt. Az elsőfokú licencadó bizottság döntése ellen a kézhezvételtől számított nyolc napon belül lehet fellebbezést benyújtani.

Klubhírek

Budapest Honvéd: német bajnok és kupagyőztes Kispesten

2017. április 20. csütörtök Forrás: MTI

Uwe Scherr személyében német szakmai igazgató irányítja a jövőben a Budapest Honvéd labdarúgócsapatának akadémiáját.

A kispesti klub honlapjának csütörtöki híre szerint az 50 éves Scherr a Kaiserslautern játékosaként bajnoki címet és kupagyőzelmet ünnepelhetett Németországban. Pályafutása során megfordult a Schalke 04-nél és az 1. FC Kölnnél is.

A Magyar Futball Akadémia új vezetője játékosként 2000-ben fejezte be a karrierjét, a labdarúgástól viszont nem távolodott el. Előbb a Schalke játékos-megfigyelője lett, majd a részleg vezetője, időközben megszerezte az edzői pro licencet. 2009-től három éven át volt a klub utánpótlás-igazgatója, később az Alemannia Aachennél sportigazgatónak nevezték ki.

Az elmúlt két évben Ghánában és Brazíliában dolgozott, helyi akadémiákon.

Újabb két évig támogatja a Haladást névadó szponzora

2017. április 21. péntek Forrás: MTI

Újabb két évig támogatja, összesen 600 millió forinttal a Haladás VSE labdarúgócsapatát a Swietelsky Vasúttechnika Kft. - az egy plusz egy évre szóló szponzori szerződést pénteken írták alá Szombathelyen.

Tóth Miklós, a Swietelsky-Haladás ügyvezető elnöke elmondta: a támogatásnak köszönhetően a csapat meg tudja őrizni anyagi stabilitását, továbbra is az NBI-ben tud szerepelni.

Hozzátette, bízik abban, hogy ennek kapcsán újabb támogatók léphetnek fel a szombathelyi Haladás oldalán.

Völgyesi Zsolt, a Swietelsky Vasúttechnika Kft. ügyvezető igazgatója a szerződés aláírása előtti sajtótájékoztatón úgy fogalmazott: szeretné, ha cégük a magyar sportélethez továbbra is aktívan járulhatna hozzá. Kiemelte, hogy a magyar futballnak itthon és a nemzetközi szinten is van jövője, ezért segítik éveket óta a Haladást.

Hozzátette: a támogatásért cserébe elvárják, hogy a csapat eredményesen szerepeljen az élvonalban, minél jobb helyezést érjen el, valahol az "élibolyban" végezzen.

Szólott arról is, hogy cégük a társadalmi szerepvállalás jegyében évente 400-500 millió forintot költ sporttámogatásokra, az ovifocitól a sakkon át, az asztaliteniszten keresztül a labdarúgásig.

Hende Csaba, Szombathely országgyűlési képviselője az Illés Labdarúgó Akadémia székházában tartott sajtótájékoztatót - a Haladás Rohonci úti új sportkomplexumát még építik - úgy fogalmazott: Szombathelyen még az is a Haladás szurkolója, aki életében nem járt meccsen. Elismerésre méltónak nevezte a csapat idei jó szereplését, örvendetesnek, hogy hamarosan leteszik az új edzőpálya alapkövét, és nagyszerűnek, hogy az ősszel várhatóan átadják a Haladás VSE valamennyi szakosztályának otthont adó Rohonci-úti sportkomplexumot, benne az UEFA 4-es labdarúgó-stadionnal. Reményét fejezte ki, hogy a csapat szeptemberben a szezonnyitó mérkőzést már ott játszhatja.

Hemingway: 2019-re készülhet el a Budapest Honvéd új stadionja

2017. április 24. hétfő Forrás: MTI

George F. Hemingway szerint 2019-re készülhet el a labdarúgó NB I-ben jelenleg éllavas Budapest Honvéd új stadionja.

A klubtulajdonos a Digi Sport hétfői Reggeli Start című műsorában elmondta, mivel a Honvédnak jelenleg van saját stadionja, edzőközpontja viszont nincs, ezért az utóbbi építése volt a fontosabb.

Hemingway kifejtette: az edzőközpont elkészülte után, még az év végén, vagy 2018 elején kezdődhetnek el a bontási munkák, s az új stadion várhatóan 2019-ben épülhet meg. Egyúttal cáfolta, hogy csúszna a beruházás, és hogy nincs jelentkező a közbeszerzésre, jelezte: a közbeszerzést még ki sem írták.

A játékevezetői vizsgálóval is rendelkező klubvezető a Vasas elleni, szombaton elveszített mérkőzéssel kapcsolatban azon a véleményen van, hogy az angyalföldiek győztes gólját "kis lesállítás" előzte meg, de hozzátette, ha az asszisztens téved, a játékevezetőnek nehéz őt felülbírálnia. Lanzafame kihagyott büntetőjéről azt mondta, mivel előtte az olasz játékos ellen követtek el a szabálytalanságot, s emiatt húzta a lábát, ezért ő inkább Eppellel rúgatta volna a büntetőt.

"Lanzafame száz tizenegyesből általában kilencenkilencet berúg, sajnos ez volt a századik" - fogalmazott Hemingway.

A Budapest Honvéd tulajdonosa szerint egyelőre nem dől el, hogy a következő idényben is Marco Rossi marad-e a vezetőedző. Egyúttal megnyugtatta a kispesti drukkereket, hogy a csapat együtt maradhat, mert a játékosok közül egyedül a csapatkapitány Hidi Patrik szerződése jár le a nyáron, az Újpesttől kölcsönvett Zsótér Donát viszont az idény végén valószínűleg távozik.

Nemzetközi foci

Falcao hatékonyabb, mint Cristiano Ronaldo és Messi

2017. április 20. csütörtök Forrás: MTI

Radamel Falcao, a francia AS Monaco kolumbiai támadója az európai kupasorozatok leghatékonyabb labdarúgója.

Az Európai Labdarúgó Szövetség (UEFA) honlapja szerint a 31 éves dél-amerikai csatár - aki szerdán góllal járult hozzá a Borussia Dortmund elleni 3-1-es hazai győzelemhez a Bajnokok Ligája negyeddöntőjének visszavágóján - az európai kupaporondon ötven mérkőzésen immár negyvenöt találatnál jár. Százalékos mutatója jobb, mint Cristiano Ronaldóé vagy éppen Lionel Messié.

Falcao 45 góljából 31-et az UEFA Kupában, illetve a második számú európai kupasorozat utódjában, az Európa Ligában szerzett.

Cristiano Ronaldo 144 kupamérkőzésén 103-szor volt eredményes, ami 0,72-es átlag, így a portugálok négyeszeres aranylábadása egyelőre nincs benne a top 11-ben.

Az örökranglistán holtversenyben a harmadik helyen áll Puskás Ferenc, aki 43 kupameccsen 37 gólt lőtt.

Az európai kupasorozatok leghatékonyabb labdarúgói (az uefa.com alapján):

Radamel Falcao (kolumbiai/Porto, Atlético Madrid, Monaco): 45 gól/50 mérkőzés; mérkőzésenkénti átlag: 0,90

Gerd Müller (német/Bayern München): 62/71; 0,87

Stéphane Guivarc'h (francia/Auxerre, Rennes, Newcastle): 24/28; 0,86

PUSKÁS FERENC (Budapest Honvéd, Real Madrid): 37/43; 0,86

Lionel Messi (argentín/Barcelona): 97/119; 0,83

Alfredo Di Stéfano (argentín, spanyol/Real Madrid): 50/60; 0,83

Ivan Mráz (csehszlovák/Slovan Bratislava, Sparta Praha, Dukla Praha): 18/22; 0,82

Jupp Heynckes (német/Borussia Mönchengladbach): 45/55; 0,82

Kees Kist (holland/AZ Alkmaar, PSG): 20/25; 0,80

Denis Law (skót/Manchester United): 20/25; 0,80

Kevin Hector (angol/Derby County): 16/20; 0,80

A listára azok kerültek fel, akik legalább húsz európai kupamérkőzésen pályára léptek.

Szabics Imre a Sturm Graz legendája lesz

2017. április 21. péntek Forrás: MTI

Szabics Imre bekerül a Sturm Graz labdarúgóklub legendái közé.

Az egyesület indoklása szerint a 36 éves magyar játékos pályafutása alatt munkájával öregbítette a 108 éves klub hírnevét.

A 36 éves Szabicsot május 10-én várják a Sturm közgyűlésére, ahol hivatalosan bekerül a halhatatlanok közé.

A magyar válogatott támadó 1999 és 2003, valamint 2010 és 2013 között szerepelt az osztrák együttesben, 2011-ben bajnokságot nyert a csapattal, amellyel játszott a Bajnokok Ligája és az Európa Liga csoportkörében is.

Bajnokok Ligája - Madridi csata és Juventus-Monaco az elődöntőben

2017. április 21. péntek Forrás: MTI

A címvédő Real Madrid városi riválisával, az Atlético Madriddal, míg az AS Monaco a Juventusszal találkozik a labdarúgó Bajnokok Ligája elődöntőjében.

Pénteken, az európai szövetség nyolci székházában megtartott sorsoláson kiderült, hogy az első mérkőzéseket a Santiago Bernabeu Stadionban, illetve Monte-Carlóban játsszák.

Az elődöntő első találkozóit május 2-án és 3-án, míg a visszavágókat egy héttel később rendezik.

A finálénak június 3-án a cardiffi Millennium Stadium ad otthont.

A Real Madrid számára ez mindenképpen kedvező sorsolás, hiszen városi riválisa ellen története minden párharcat megnyerte a legrangosabb európai kupasorozatban.

A két madridi csapat tavaly és három évvel ezelőtt is a döntőben, tavalyelőtt pedig a negyeddöntőben találkozott egymással: 2014-ben Lisszabonban hosszabbítás után 4-1-re, egy évvel ezelőtt Milánóban pedig 1-1-es végeredményt követően büntetőkkel nyert a fináléban Real Madrid. A 2015-ös negyeddöntő két mérkőzésén egyetlen gól született, a visszavágó

88. percében Javier Hernández döntötte el a továbbjutást a Bernabeuban. Ezen kívül az 1959-es elődöntőben csaptak össze a felek, az akkori szabályok miatt pedig végül egy harmadik találkozó döntött (a 2-2-es összesítésnél még nem számított az idegenben szerzett gól, pedig ez esetben az Atlético jutott volna a döntőbe), amelyet Alfredo Di Stéfano és Puskás Ferenc góljaival nyert a Real Madrid.

A legrangosabb európai kupasorozatban hét mérkőzést játszottak egymással, négy Real-győzelem mellett két döntetlen és egy Atlético-siker született, a gólkülönbség 10-5 a királyi gárda javára.

A Juventus és a Monaco kétszer találkozott egymással a BL egyenes kieséses szakaszában: az 1997/98-as idény elődöntőjében a torinóiak hazai pályán a mesterhármast szerző Alessandro Del Piero vezetésével 4-1-re nyerték az első mérkőzést, így a visszavágón belefért nekik a 3-2-es francia győzelem. A 2014/15-ös szezon negyeddöntőjében 180 perc alatt egyetlen gól született, ezt az akkor még Juventus-színekben futballozó Arturo Vidal szerezte büntetéből. A Juventus mindkét esetben elveszítette végül a döntőt.

Európa Liga - Celta Vigo-MU és Ajax-Lyon az elődöntőben

2017. április 21. péntek *Forrás: MTI*

A Celta Vigo a Manchester Uniteddel, az Ajax Amsterdam pedig az Olympique Lyonnal találkozik a labdarúgó Európa Liga elődöntőjében.

Az európai szövetség nyolci székházában megtartott pénteki sorsoláson kiderült, hogy az első mérkőzéseken a spanyol és a holland együttes játszik hazai pályán május 4-én. A visszavágókat egy héttel később rendezik.

A finálénak Stockholm ad otthont május 24-én.

A Manchester United és a Celta korábban még sohasem találkozott egymással az európai kupákban. Az angol együttes hazája bajnokságban 22 forduló óta nem kapott ki, ennek ellenére is csak az ötödik helyen áll, hátránya négy pont a Bajnokok Ligája-selejtező indulást érő negyedik városi rivális Cityvel szemben. A Celta Vigónak gyakorlatilag az Európa Liga-győzelem az egyetlen esélye, hogy a következő idényben is érdekelt legyen a nemzetközi porondon (ez esetben a BL-ben indulhatna), hiszen csak a tizedik a Primera Divisiónban.

Az Ajax és a Lyon négyszer a Bajnokok Ligájában játszott egymással, két holland-siker mellett két döntetlen született. Az amszterdami gárda a következő idényben jó eséllyel BL-induló lesz, hiszen a második a holland pontvadászatban, a Lyonnak azonban csak a serleg elhódítás érhet tagságot az első számú sorozatban, mivel a negyedik a Ligue 1-ben, hátránya pedig 19 pont a harmadik Nice-szel szemben.

FIFA - Örökre eltiltottak egy Costa Rica-i sportvezetőt

2017. április 21. péntek *Forrás: MTI*

A Nemzetközi Labdarúgó Szövetség (FIFA) örökre eltiltotta Eduardo Lit, a Costa Rica-i szövetség korábbi elnökét.

A FIFA független etikai bizottságának pénteki ülésén azért hoztak ilyen súlyos ítéletet, mert Eduardo Li a bíróságon bevallotta, hogy több mint félmillió dollárral megvesztegették.

Kenőpénz ellenében a brazil Traffic Group miami egységének juttatta a 2022-es világbajnokság selejtezőinek média- és marketingjogait, egy másik esetben pedig egy panamai közvetítő vesztegette meg, hogy egy amerikai cég kapja a Costa Rica-i válogatott mezzszponzori szerződését. Előőbbiért 300 ezer, utóbbiért 230 ezer dollárt kapott, bár az eredeti megállapodás szerint mindkét esetben félmillió dollárral gazdagodott volna korrupciós cselekedetért.

Az észak- és közép-amerikai, valamint karibi térség szövetsége (CONCACAF) vezetőségének korábbi tagját - hat társával együtt - 2015 májusában a zürichi FIFA-kongresszus előestéjén egy luxusszállodában vették őrizetbe. Eduardo Li egyike annak a 42 embernek, illetve szervezetnek, akik ellen az Egyesült Államokban nyomozás indult a FIFA történetének legnagyobb korrupciós botrányában, a Costa Rica-i sportvezető esetében már meg is született a bírósági döntés, hiszen októberben bűnösnek találták.

Ibrahimovic nem vonul vissza

2017. április 24. hétfő *Forrás: MTI*

Zlatan Ibrahimovic, a Manchester United svéd támadója közösségi oldalán bejelentette, súlyos sérülése ellenére nem vonul vissza.

A csatár az Anderlecht elleni Európa Liga-negyeddöntő múlt csütörtöki visszavágóján szenvedett súlyos térd-sérülést, amikor egy felugrás után rosszul fogott talajt. Azt még nem tudni, pontosan mennyi időt kell kihagynia - további vizsgálatok várnak rá -, de az biztos, hogy ebben az idényben már nem számíthat rá a vezetőedző José Mourinho.

"Köszönöm a rengeteg támogatást és szeretetet, amit kaptam. Mint minden más, ezen is túl fogok jutni, és erősebben fogok visszatérni. Eddig is jobbra egy lábbal játszottam, úgyhogy nem lesz gond. Egy dolog viszont biztos: én vagyok az egyetlen, aki eldönti, mikor van vége. Az, hogy feladjam, nem opció. Hamarosan találkozunk" - írta Instagram-oldalán Ibrahimovic, aki először nyilatkozott sérülése óta.

Egyelőre nem tudni, hogy a 35 éves svéd támadó - aki a mostani idényben 28 gólt szerzett klubcsapatában - hol folytatja pályafutását, ugyanis még nem írta alá egyéves hosszabbítási opcióját a Manchester Uniteddel, amely tavaly nyáron szerződtette a Paris Saint-Germaintól.

Kádár Tamás fantasztikus gólt szerzett a Dinamo Kijevben

2017. április 26. szerda *Forrás: MTI*

A magyar labdarúgó-válogatott hátvédje, Kádár Tamás ollózó mozdulattal szerzett gólt a Dinamo Kijev csapatában az Ukrán Kupa szerdai elődöntőjében.

A klub honlapjának beszámolója szerint a védő az MFK Mikolajiv otthonában rendezett meccs 62. percében egy szöglet után úgy továbbította a kapuba a felpattanó labdát, hogy az a kapufát érintve került a hálóba. Ez volt Kádár első találatja Ukrajnában, ahova a téli szünetben igazolt.

A Dinamo 4-0-ra nyerte meg a mérkőzést, így bejutott a döntőbe, az ukrán válogatott csatár, Andrij Jarmolenko mesterhármast ért el.

Vb-2018 - Használni fogják a videobírót

2017. április 26. szerda *Forrás: MTI*

A jövő évi oroszországi labdarúgó-világbajnokságon már használni fogják a videobírót.

"Alkalmazni fogjuk a rendszert, mivel csakis pozitív visszajelzéseket kaptunk róla" - idézte a BBC honlapja Gianni Infantinót, a Nemzetközi Labdarúgó Szövetség (FIFA) elnökét.

Az úgynevezett VAR-rendszer (video assistant referee) a gólok, kiállításoknál, büntetőknél, illetve a szabálytalanságot elkövető játékosok azonosítására használhatják.

A rendszert a FIFA a decemberi klub-világbajnokságon használta először, a Kashima Antlers-Atlético Nacional mérkőzésén történt az első eset, hogy a nemzetközi szövetség tétmérkőzésén igénybe vették a videós visszajátszást. A találkozózt Kassai Viktor vezette.

Válogatott mérkőzéseken is sikerrel alkalmazták már a videobírót, a múlt hónapban lejátszott Spanyolország-Franciaország találkozóon kétszer is meg kellett változtatni egy ítéletet.

Primera División

2017. április 26. szerda *Forrás: MTI*

A címvedő és listavezető FC Barcelona hazai pályán 7-1-re kiütötte az Osasunát a spanyol labdarúgó-bajnokság 34. fordulójának szerdai játéknapján. A katalánoknál Lionel Messi, Andre Gomes és Paco Alcacer is duplázott, a legnagyobb ovációt azonban Javier Mascherano kapta, aki 319. mérkőzésén megszerezte barcelonai pályafutása első gólját.

Az argentin futballista büntetéből volt eredményes, ezt megelőzően legutóbb még a Liverpool játékosaként 2008. március 15-én a Reading ellen talált a hálóba. Érdekesség, hogy ez a találat volt a Barca századik gólja a Primera División mostani idényében, a gránátvörös-kékek sorozatban hatodik idényükben lépték át ezt a számot a bajnokságban.

A Real Madrid 6-2-re győzött a Deportivo otthonában a spanyol labdarúgó-bajnokság 34. fordulójának szerdai játéknapján.

A fővárosiak már az 52. másodpercben vezetést szereztek Álvaro Morata révén, majd James Rodríguez növelte a különbséget. Bár a hazaiak faragtak a hátrányból Florin Andone találatával, Lucas Vázquez azonban még a szünet előtt visszaállította a kétfólos előnyt a jóval kezdeményezőbb királyi gárdának. Fordulás után James újabb gólja, valamint Isco és Casemiro találatai révén biztosította a három pont megszerzését a több kulcsembertől nélkülöző Real Madrid, amelynek így Joselu szépítése is belefért.

A Real Madrid sikerével pontszámában beérte az élvonalas FC Barcelonát, ám Zinedine Zidane együttese egy meccsel kevesebbet játszott riválisánál.

Primera División, 34. forduló: Atlético Madrid-Villarreal 0-1 (0-0), Sporting Gijón-Espanyol 1-1 (1-0), Granada-Málaga 0-2 (0-0), Leganés-Las Palmas 3-0 (0-0), Valencia-Real Sociedad 2-3 (0-2), Deportivo La Coruna-Real Madrid 2-6 (1-3)

csütörtökön játsszák: Alavés-Eibar 19.30; Sevilla-Celta Vigo 20.30; Athletic Bilbao-Real Betis 21.30

Az állás: 1. FC Barcelona 78 (34), 2. Real Madrid 78 (33), 3. Atlético Madrid 68 (34), 4. Sevilla 65 (33), 5. Villarreal 60 (34), 6.

8. Eibar 50 (33), 9. Espanol 50 (34), 10. Celta Vigo 44 (32), 11. Alaves 44 (33), 12. Valencia 40 (34), 13. Las Palmas 39 (34), 14. Málaga 39 (34), 15. Betis 37 (33),

16. Deportivo La Coruna 31 (34), 17. Leganés 30 (34), 18. Sporting Gijón 24 (34), 19. Granada CF 20 (34), 20. Osasuna 18 (34)

Női foci

Női labdarúgó vb-selejtező - Az olimpiai ezüstérmessel is összekerült a magyar válogatott

2017. április 25. kedd *Forrás: MTI*

A tavaly olimpiai ezüstérmes svéd, valamint a dán, az ukrán és a horvát csapattal került egy világbajnoki selejtezőcsoportba a magyar női labdarúgó-válogatott.

A Magyar Labdarúgó Szövetség (MLSZ) honlapjának keddi beszámolója szerint Markó Edina együttese a keddi, nyolci sorsolást a negyedik kalapból várta, s a 4-es számú csoportba került.

A hét csoportgyőztes kijut a 2019-es franciaországi világbajnokságra, míg a négy legjobb csoportmásodik kétfordulós, oda-visszavágós rájátszásban dönti el, melyik válogatotté lesz az utolsó európai hely. Az MLSZ honlapja megjegyzi, meglepetés lenne, ha a magyar válogatott megszerezné az első két hely valamelyikét.

A selejtezősorozat szeptember 11-én kezdődik és egy évig tart.



Kézilabda - férfiak IHF világranglista

Forrás: www.ihf.info

1. Németország	313	2. Svédország	244	3. Dánia	211	4. Oroszország	201
5. Franciaország	194	6. Szerbia	177	7. Spanyolország	165	8. Magyarország	147
9. Románia	134	10. Horvátország	119	11. Lengyelország	115	12. Izland	97
13. Csehország	87,5	14. Szlovákia	68,5	15. Egyiptom	65	16. Norvégia	58
17. Tunézia	48	18. Svájc	45	19. Koreai Köztársaság	41	20. Szlovénia	39
21. Algéria	32	22. Japán	30	23. Kuba	25	24. Argentína	24
25. Ausztria	22	26. Katar	21	27. Brazília	20	28. Macedónia	17
29. Kuvait	14	30. Ukrajna	12	31. Fehéroroszország	12	32. Görögország	10
33. Portugália	9	34. Szaúd-Arábia	9	35. Marokkó	8	36. Ausztrália	7
37. Litvánia	6	38. Egyesült Államok	5	39. Bulgária	5	40. Grönland	4
41. Kína	4	42. Angola	3	43. Chile	3	44. Olaszország	2
45. Bosznia és Hercegovina	2	46. Nigéria	1	47. Kanada	1	48. Bahrain	1
49. Montenegró	1	50. Irán	1				



Kézilabda - férfiak Világbajnokság

Forrás: www.keziszovetseg.hu; MTI

Pontozás: győzelem: 2 pont, döntetlen: 1 pont, vereség: 0 pont

Azonos pontszám esetén: egymás elleni eredmény

Lebonyolítás: 24 csapat indul. Csoportkör, kieséses szakasz.

1. Csoportkör: 4 db 6 csapatos csoport. Az első négy a nyolcaddöntőbe jut, a csoport 5. helyezettjei a 17-20. helyért, a csoport 6. helyezettjei a 21-24. helyért játszanak kuparendszerben.

Csoportmérkőzések

A-csoport

	Összesen																								
	M	Gy	D	V	Lg	Kg	Gk	P	M	Gy	D	V	Lg	Kg	Gk	P	M	Gy	D	V	Lg	Kg	Gk	P	
1. Franciaország	5	5	0	0	154	- 112	42	10	1-16	3	3	0	0	88	- 69	19	6	2	2	0	0	66	- 43	23	4
2. Norvégia	5	4	0	1	155	- 124	31	8	1-16	2	2	0	0	67	- 50	17	4	3	2	0	1	88	- 74	14	4
3. Oroszország	5	3	0	2	139	- 136	3	6	1-16	3	2	0	1	91	- 88	3	4	2	1	0	1	48	- 48	0	2
4. Brazília	5	2	0	3	121	- 146	-25	4	1-16	2	2	0	0	55	- 48	7	4	3	0	0	3	66	- 98	-32	0
5. Lengyelország	5	1	0	4	115	- 125	-10	2	17-20	3	1	0	2	66	- 71	-5	2	2	0	0	2	49	- 54	-5	0
6. Japán	5	0	0	5	120	- 161	-41	0	21-24	2	0	0	2	42	- 69	-27	0	3	0	0	3	78	- 92	-14	0
	30	15	0	15	804	- 804	0	30		15	10	0	5	409	- 395	14	20	15	5	0	10	395	- 409	-14	10

Kézilabda - férfiak Világbajnokság A-csoport	Franciaország	Norvégia	Oroszország	Brazília	Lengyelország	Japán
1. Franciaország		31-28	35-24	31-16	26-25	31-19
2. Norvégia	28-31		28-24	39-26	22-20	38-23
3. Oroszország	24-35	24-28		28-24	24-20	39-29
4. Brazília	16-31	26-39	24-28		28-24	27-24
5. Lengyelország	25-26	20-22	20-24	24-28		26-25
6. Japán	19-31	23-38	29-39	24-27	25-26	



B-csoport

	Összesen																								
	M	Gy	D	V	Lg	Kg	Gk	P	M	Gy	D	V	Lg	Kg	Gk	P	M	Gy	D	V	Lg	Kg	Gk	P	
1. Spanyolország	5	5	0	0	160	- 115	45	10	1-16	3	3	0	0	105	- 69	36	6	2	2	0	0	55	- 46	9	4
2. Szlovénia	5	3	1	1	151	- 136	15	7	1-16	3	2	1	0	99	- 75	24	5	2	1	0	1	52	- 61	-9	2
3. Macedónia	5	2	1	2	139	- 137	2	5	1-16	3	1	1	1	86	- 86	0	3	2	1	0	1	53	- 51	2	2
4. Izland	5	1	2	2	128	- 121	7	4	1-16	2	0	1	1	47	- 48	-1	1	3	1	1	1	81	- 73	8	3
5. Tunézia	5	1	2	2	144	- 144	0	4	17-20	2	1	0	1	64	- 60	4	2	3	0	2	1	80	- 84	-4	2
6. Angola	5	0	0	5	122	- 191	-69	0	21-24	2	0	0	2	41	- 64	-23	0	3	0	0	3	81	- 127	-46	0
	30	12	6	12	844	- 844	0	30		15	7	3	5	442	- 402	40	17	15	5	3	7	402	- 442	-40	13

Kézilabda - férfiak Világbajnokság B-csoport	Spanyolország	Szlovénia	Macedónia	Izland	Tunézia	Angola
1. Spanyolország		36-26	29-25	27-21	26-21	42-22
2. Szlovénia	26-36		29-22	26-25	28-28	42-25
3. Macedónia	25-29	22-29		27-27	34-30	31-22
4. Izland	21-27	25-26	27-27		22-22	33-19
5. Tunézia	21-26	28-28	30-34	22-22		43-34
6. Angola	22-42	25-42	22-31	19-33	34-43	



C-csoport

	Összesen																								
	M	Gy	D	V	Lg	Kg	Gk	P	M	Gy	D	V	Lg	Kg	Gk	P	M	Gy	D	V	Lg	Kg	Gk	P	
1. Németország	5	5	0	0	159	-107	52	10	1-16	3	3	0	0	93	-68	25	6	2	2	0	0	66	-39	27	4
2. Horvátország	5	4	0	1	148	-126	22	8	1-16	3	3	0	0	96	-70	26	6	2	1	0	1	52	-56	-4	2
3. Fehéroroszország	5	2	0	3	134	-145	-11	4	1-16	3	1	0	2	80	-88	-8	2	2	1	0	1	54	-57	-3	2
4. Magyarország	5	2	0	3	147	-138	9	4	1-16	2	1	0	1	62	-60	2	2	3	1	0	2	85	-78	7	2
5. Száúd-Arábia	5	1	0	4	123	-157	-34	2	17-20	2	0	0	2	50	-66	-16	0	3	1	0	2	73	-91	-18	2
6. Chile	5	1	0	4	122	-160	-38	2	21-24	2	0	0	2	39	-61	-22	0	3	1	0	2	83	-99	-16	2
	30	15	0	15	833	-833	0	30		15	8	0	7	420	-413	7	16	15	7	0	8	413	-420	-7	14

Kézilabda - férfiak Világ bajnokság C-csoport		Németország	Horvátország	Fehéroroszország	Magyarország	Száúd-Arábia	Chile
1.	Németország		28-21	31-25	27-23	38-24	35-14
2.	Horvátország	21-28		31-25	31-28	28-23	37-22
3.	Fehéroroszország	25-31	25-31		27-25	29-26	28-32
4.	Magyarország	23-27	28-31	25-27		37-24	34-29
5.	Száúd-Arábia	24-38	23-28	26-29	24-37		26-25
6.	Chile	14-35	22-37	32-28	29-34	25-26	



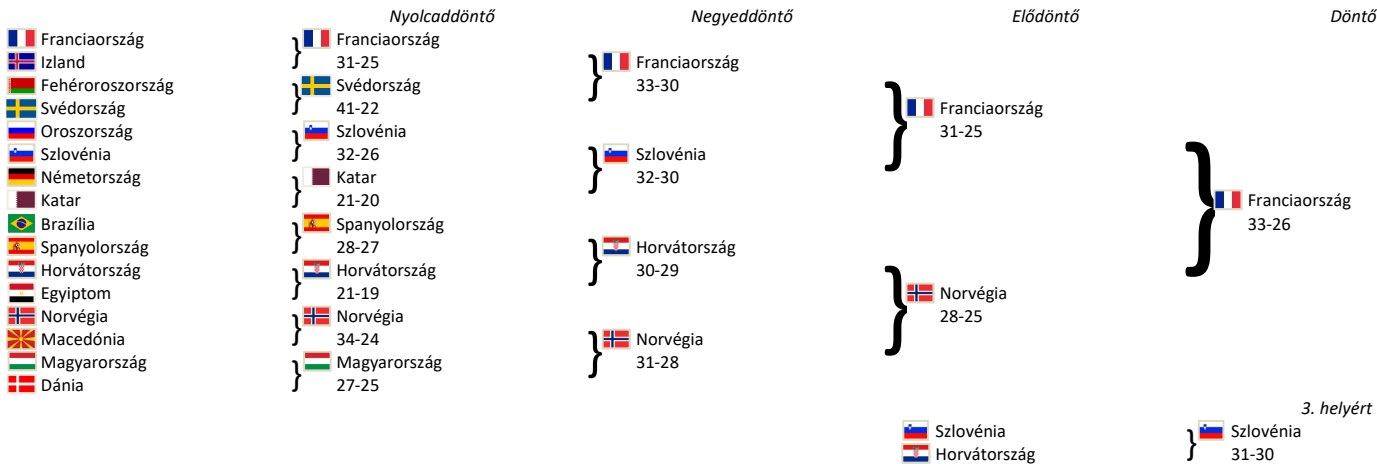
D-csoport

	Összesen																								
	M	Gy	D	V	Lg	Kg	Gk	P	M	Gy	D	V	Lg	Kg	Gk	P	M	Gy	D	V	Lg	Kg	Gk	P	
1. Dánia	5	5	0	0	157	-130	27	10	1-16	3	3	0	0	90	-73	17	6	2	2	0	0	67	-57	10	4
2. Svédország	5	4	0	1	162	-111	51	8	1-16	3	3	0	0	102	-67	35	6	2	1	0	1	60	-44	16	2
3. Egyiptom	5	3	0	2	138	-143	-5	6	1-16	2	1	0	1	59	-64	-5	2	3	2	0	1	79	-79	0	4
4. Katar	5	2	0	3	127	-129	-2	4	1-16	3	1	0	2	70	-71	-1	2	2	1	0	1	57	-58	-1	2
5. Argentína	5	1	0	4	108	-137	-29	2	17-20	2	0	0	2	43	-66	-23	0	3	1	0	2	65	-71	-6	2
6. Bahrein	5	0	0	5	110	-152	-42	0	21-24	2	0	0	2	39	-58	-19	0	3	0	0	3	71	-94	-23	0
	30	15	0	15	802	-802	0	30		15	8	0	7	403	-399	4	16	15	7	0	8	399	-403	-4	14

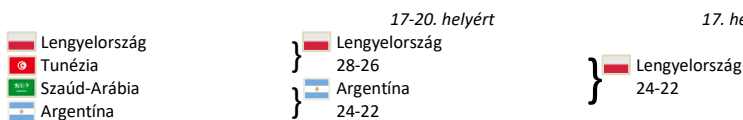
Kézilabda - férfiak Világ bajnokság D-csoport		Dánia	Svédország	Egyiptom	Katar	Argentína	Bahrein
1.	Dánia		27-25	35-28	32-29	33-22	30-26
2.	Svédország	25-27		33-26	36-25	35-17	33-16
3.	Egyiptom	28-35	26-33		22-20	31-26	31-29
4.	Katar	29-32	25-36	20-22		21-17	32-22
5.	Argentína	22-33	17-35	26-31	17-21		26-17
6.	Bahrein	26-30	16-33	29-31	22-32	17-26	

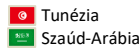


Egyenes kieséses szakasz



Elnöki kupa





21-24. helyért



19. helyért



21. helyért



23. helyért

EUROPEAN HANDBALL
FEDERATION

Kézilabda Európa-bajnokság 2018 selejtezők

Forrás: www.keziszovetseg.hu; www.eurohandball.com

Pontozás: győzelem: 2 pont, döntetlen: 1 pont, vereség: 0 pont**Azonos pontszám esetén: egymás elleni eredmény****Lebonyolítás: 38 csapat indul. Előselejtező, 1. és 2. forduló.**

1. Előselejtező: 9 csapat. 3 db 3 csapatos csoport. A három első helyezett továbbjut az 1. fordulóra.

2. 1. forduló: 6 csapat. 3 db kiemelt és az előselejtezőből továbbjutó 3 csapat. A csapatok párosmérkőzéseket játszanak és a győztesek továbbjutnak.

3. 2. forduló: 28 csapat. 7 db 4 csapatos csoportban körmérkőzés, oda-vissza (6 mérkőzés). Továbbjut a 7 csoportgyőztes, a 7 csoportmásodik és a legjobb csoportharmadik.

A 16. csapat a rendező Horvátország.

Előselejtező

A-csoport

	Összesen								tov.															
	M	Gy	D	V	Lg	Kg	Gk	P	M	Gy	D	V	Lg	Kg	Gk	P	M	Gy	D	V	Lg	Kg	Gk	P
1. Belgium	4	3	0	1	111	-91	20	6	2	2	0	0	60	-45	15	4	2	1	0	1	51	-46	5	2
2. Görögország	4	3	0	1	104	-97	7	6	2	2	0	0	56	-50	6	4	2	1	0	1	48	-47	1	2
3. Ciprus	4	0	0	4	79	-106	-27	0	2	0	0	2	34	-49	-15	0	2	0	0	2	45	-57	-12	0
	12	6	0	6	294	-294	0	12	6	4	0	2	150	-144	6	8	6	2	0	4	144	-150	-6	4

Kézilabda - férfiak Európa-bajnokság 2018 előselejtező A-csoport			
1. Belgium		30-25	30-20
2. Görögország	29-25		27-25
3. Ciprus	17-26	17-23	

EUROPEAN HANDBALL
FEDERATION

B-csoport

	Összesen								tov.															
	M	Gy	D	V	Lg	Kg	Gk	P	M	Gy	D	V	Lg	Kg	Gk	P	M	Gy	D	V	Lg	Kg	Gk	P
1. Luxemburg	4	2	0	2	100	-94	6	4	2	1	0	1	55	-51	4	2	2	1	0	1	45	-43	2	2
2. Észtonország	4	2	0	2	112	-110	2	4	2	1	0	1	54	-55	-1	2	2	1	0	1	58	-55	3	2
3. Grúzia	4	2	0	2	92	-100	-8	4	2	2	0	0	46	-43	3	4	2	0	0	2	46	-57	-11	0
	12	6	0	6	304	-304	0	12	6	4	0	2	155	-149	6	8	6	2	0	4	149	-155	-6	4

Kézilabda - férfiak Európa-bajnokság 2018 előselejtező B-csoport			
1. Luxemburg		26-31	29-20
2. Észtonország	26-29		28-26
3. Grúzia	17-16	29-27	

EUROPEAN HANDBALL
FEDERATION

C-csoport

	Összesen								tov.															
	M	Gy	D	V	Lg	Kg	Gk	P	M	Gy	D	V	Lg	Kg	Gk	P	M	Gy	D	V	Lg	Kg	Gk	P
1. Románia	4	4	0	0	138	-87	51	8	2	2	0	0	80	-49	31	4	2	2	0	0	58	-38	20	4
2. Olaszország	4	2	0	2	111	-120	-9	4	2	1	0	1	57	-54	3	2	2	1	0	1	54	-66	-12	2
3. Koszovó	4	0	0	4	88	-130	-42	0	2	0	0	2	38	-59	-21	0	2	0	0	2	50	-71	-21	0
	12	6	0	6	337	-337	0	12	6	3	0	3	175	-162	13	6	6	3	0	3	162	-175	-13	6

Kézilabda - férfiak Európa-bajnokság 2018 előselejtező C-csoport		Románia	Olaszország	Koszovó
1.			44-25	36-24
2.		22-28		35-26
3.		16-30	22-29	



EUROPEAN HANDBALL
FEDERATION



1. forduló

1. forduló	
	Finnország 28-23; 27-29
	Románia 30-27; 32-21
	Belgium 37-28; 29-22

2. forduló

1. csoport

	Összesen																											
	M	Gy	D	V	Lg	Kg	Gk	P	M	Gy	D	V	Lg	Kg	Gk	P	M	Gy	D	V	Lg	Kg	Gk	P				
1.	2	2	0	0	65	-	43	22	4	tov.	1	1	0	0	29	-	20	9	2	1	1	0	0	36	-	23	13	2
2.	2	2	0	0	52	-	43	9	4	tov.	1	1	0	0	24	-	16	8	2	1	1	0	0	28	-	27	1	2
3.	2	0	0	2	47	-	57	-10	0	össz.	1	0	0	1	27	-	28	-1	0	1	0	0	1	20	-	29	-9	0
4.	2	0	0	2	39	-	60	-21	0		1	0	0	1	23	-	36	-13	0	1	0	0	1	16	-	24	-8	0
	8	4	0	4	203	-	203	0	8		4	2	0	2	103	-	100	3	4	4	2	0	2	100	-	103	-3	4

Kézilabda - férfiak Európa-bajnokság 2018 2. forduló 1. csoport		Dánia	Magyarország	Hollandia	Lettország
1.			V.07	29-20	VI.18
2.		V.04		VI.18	24-16
3.		VI.14	27-28		V.07
4.		23-36	VI.15	V.03	



EUROPEAN HANDBALL
FEDERATION



Program

3. forduló

2017. május 3. szerda

2017. május 4. csütörtök

4. forduló

2017. május 7. vasárnap

Dánia - Magyarország

Lettország - Hollandia

Magyarország - Dánia

Hollandia - Lettorság

2. csoport

	Összesen																											
	M	Gy	D	V	Lg	Kg	Gk	P	M	Gy	D	V	Lg	Kg	Gk	P	M	Gy	D	V	Lg	Kg	Gk	P				
1.	2	2	0	0	54	-	46	8	4	tov.	1	1	0	0	28	-	23	5	2	1	1	0	0	26	-	23	3	2
2.	2	1	0	1	59	-	53	6	2	tov.	1	0	0	1	23	-	26	-3	0	1	1	0	0	36	-	27	9	2
3.	2	1	0	1	64	-	68	-4	2	össz.	1	0	0	1	27	-	36	-9	0	1	1	0	0	37	-	32	5	2
4.	2	0	0	2	55	-	65	-10	0		1	0	0	1	32	-	37	-5	0	1	0	0	1	23	-	28	-5	0
	8	4	0	4	232	-	232	0	8		4	1	0	3	110	-	122	-12	2	4	3	0	1	122	-	110	12	6

Kézilabda - férfiak Európa-bajnokság 2018 2. forduló 2. csoport		Románia	Fehéroroszország	Szerbia	Lengyelország
1.			VI.15	V.04	28-23
2.		23-26		VI.18	V.04
3.		V.07	27-36		VI.14
4.		VI.18	V.07	32-37	



EUROPEAN HANDBALL
FEDERATION



Program

3. forduló

2017. május 4. csütörtök

Románia - Szerbia

4. forduló

2017. május 7. vasárnap

Szerbia - Románia

Fehéroroszország - Lengyelország

Lengyelország - Fehéroroszország

3. csoport

	Összesen																								
	M	Gy	D	V	Lg	Kg	Gk	P	M	Gy	D	V	Lg	Kg	Gk	P	M	Gy	D	V	Lg	Kg	Gk	P	
1. Spanyolország	2	2	0	0	66	-42	24	4	tov.	1	1	0	0	30	-21	9	2	1	1	0	0	36	-21	15	2
2. Ausztria	2	1	0	1	50	-53	-3	2	tov.	1	0	0	1	27	-31	-4	0	1	1	0	0	23	-22	1	2
3. Finnország	2	1	0	1	52	-63	-11	2	össz.	1	0	0	1	21	-36	-15	0	1	1	0	0	31	-27	4	2
4. Bosznia és Hercegovina	2	0	0	2	43	-53	-10	0		1	0	0	1	22	-23	-1	0	1	0	0	1	21	-30	-9	0
	8	4	0	4	211	-211	0	8		4	1	0	3	100	-111	-11	2	4	3	0	1	111	-100	11	6

Kézilabda - férfiak Európa-bajnokság 2018 2. forduló 3. csoport		Spanyolország	Ausztria	Finnország	Bosznia és Hercegovina
1. Spanyolország			V.06	VI.17	30-21
2. Ausztria		V.03		27-31	VI.17
3. Finnország		21-36	VI.14		V.04
4. Bosznia és Hercegovina		VI.14	22-23	V.07	



EUROPEAN HANDBALL
FEDERATION



Program

3. forduló

2017. május 3. szerda

2017. május 4. csütörtök

4. forduló

2017. május 6. szombat

2017. május 7. vasárnap

Ausztria - Spanyolország

Finnország - Bosznia és Hercegovina

Spanyolország - Ausztria

Bosznia és Hercegovina - Finnország

4. csoport

	Összesen																								
	M	Gy	D	V	Lg	Kg	Gk	P	M	Gy	D	V	Lg	Kg	Gk	P	M	Gy	D	V	Lg	Kg	Gk	P	
1. Csehország	2	1	0	1	59	-53	6	2	tov.	1	1	0	0	35	-28	7	2	1	0	0	1	24	-25	-1	0
2. Macedónia	2	1	0	1	55	-56	-1	2	tov.	1	1	0	0	27	-21	6	2	1	0	0	1	28	-35	-7	0
3. Izland	2	1	0	1	50	-51	-1	2	össz.	1	1	0	0	25	-24	1	2	1	0	0	1	25	-27	-2	0
4. Ukrajna	2	1	0	1	48	-52	-4	2		1	1	0	0	27	-25	2	2	1	0	0	1	21	-27	-6	0
	8	4	0	4	212	-212	0	8		4	4	0	0	114	-98	16	8	4	0	0	4	98	-114	-16	0

Kézilabda - férfiak Európa-bajnokság 2018 2. forduló 4. csoport		Csehország	Macedónia	Izland	Ukrajna
1. Csehország			35-28	VI.14	V.06
2. Macedónia		VI.18		V.04	27-21
3. Izland		25-24	V.07		VI.18
4. Ukrajna		V.03	VI.15	27-25	



EUROPEAN HANDBALL
FEDERATION



Program

3. forduló

2017. május 3. szerda

2017. május 4. csütörtök

4. forduló

2017. május 6. szombat

2017. május 7. vasárnap

Ukrajna - Csehország

Macedónia - Izland

Csehország - Ukrajna

Izland - Macedónia

5. csoport

	Összesen																								
	M	Gy	D	V	Lg	Kg	Gk	P	M	Gy	D	V	Lg	Kg	Gk	P	M	Gy	D	V	Lg	Kg	Gk	P	
1. Németország	2	2	0	0	58	-46	12	4	tov.	1	1	0	0	35	-24	11	2	1	1	0	0	23	-22	1	2
2. Szlovénia	2	1	1	0	58	-53	5	3	tov.	1	1	0	0	32	-27	5	2	1	0	1	0	26	-26	0	1
3. Portugália	2	0	1	1	50	-61	-11	1	össz.	1	0	1	0	26	-26	0	1	1	0	0	1	24	-35	-11	0
4. Svájc	2	0	0	2	49	-55	-6	0		1	0	0	1	22	-23	-1	0	1	0	0	1	27	-32	-5	0
	8	3	2	3	215	-215	0	8		4	2	1	1	115	-100	15	5	4	1	1	2	100	-115	-15	3

Kézilabda - férfiak Európa-bajnokság 2018 2. forduló 5. csoport		Németország	Szlovénia	Portugália	Svájc
1.	Németország		V.06	35-24	VI.18
2.	Szlovénia	V.03		VI.17	32-27
3.	Portugália	VI.14	26-26		V.07
4.	Svájc	22-23	VI.14	V.04	



EUROPEAN HANDBALL
FEDERATION

**TPABELLA
PARÁDÉ**

Program

3. forduló

2017. május 3. szerda

2017. május 4. csütörtök

4. forduló

2017. május 6. szombat

2017. május 7. vasárnap

Szlovénia - Németország

Svájc - Portugália

Németország - Szlovénia

Portugália - Svájc

6. csoport

	Összesen																											
	M	Gy	D	V	Lg	Kg	Gk	P	M	Gy	D	V	Lg	Kg	Gk	P	M	Gy	D	V	Lg	Kg	Gk	P				
1. Svédország	2	2	0	0	57	-	38	19	4	tov.	1	1	0	0	36	-	21	15	2	1	1	0	0	21	-	17	4	2
2. Oroszország	2	0	2	0	55	-	55	0	2	tov.	1	0	1	0	31	-	31	0	1	1	0	1	0	24	-	24	0	1
3. Szlovákia	2	0	1	1	48	-	52	-4	1	össz.	1	0	0	1	17	-	21	-4	0	1	0	1	0	31	-	31	0	1
4. Montenegró	2	0	1	1	45	-	60	-15	1		1	0	1	0	24	-	24	0	1	1	0	0	1	21	-	36	-15	0
	8	2	4	2	205	-	205	0	8		4	1	2	1	108	-	97	11	4	4	1	2	1	97	-	108	-11	4

Kézilabda - férfiak Európa-bajnokság 2018 2. forduló 6. csoport		Svédország	Oroszország	Szlovákia	Montenegró
1.	Svédország		V.06	VI.17	36-21
2.	Oroszország	V.03		31-31	VI.17
3.	Szlovákia	17-21	VI.14		V.03
4.	Montenegró	VI.14	24-24	V.06	



EUROPEAN HANDBALL
FEDERATION

**TPABELLA
PARÁDÉ**

Program

3. forduló

2017. május 3. szerda

Oroszország - Svédország

4. forduló

2017. május 6. szombat

Montenegró - Szlovákia

Szlovákia - Montenegró

Svédország - Oroszország

7. csoport

	Összesen																											
	M	Gy	D	V	Lg	Kg	Gk	P	M	Gy	D	V	Lg	Kg	Gk	P	M	Gy	D	V	Lg	Kg	Gk	P				
1. Franciaország	2	2	0	0	75	-	57	18	4	tov.	1	1	0	0	37	-	20	17	2	1	1	0	0	38	-	37	1	2
2. Norvégia	2	1	0	1	64	-	58	6	2	tov.	1	1	0	0	35	-	26	9	2	1	0	0	1	29	-	32	-3	0
3. Litvánia	2	1	0	1	52	-	66	-14	2	össz.	1	1	0	0	32	-	29	3	2	1	0	0	1	20	-	37	-17	0
4. Belgium	2	0	0	2	63	-	73	-10	0		1	0	0	1	37	-	38	-1	0	1	0	0	1	26	-	35	-9	0
	8	4	0	4	254	-	254	0	8		4	3	0	1	141	-	113	28	6	4	1	0	3	113	-	141	-28	2

Kézilabda - férfiak Európa-bajnokság 2018 2. forduló 7. csoport		Franciaország	Norvégia	Litvánia	Belgium
1.	Franciaország		V.06	37-20	VI.17
2.	Norvégia	V.03		VI.17	35-26
3.	Litvánia	VI.14	32-29		V.07
4.	Belgium	37-38	VI.14	V.03	



EUROPEAN HANDBALL
FEDERATION

**TPABELLA
PARÁDÉ**

Program

3. forduló

2017. május 3. szerda

Belgium - Litvánia

4. forduló

2017. május 6. szombat

2017. május 7. vasárnap

Norvégia - Franciaország

Franciaország - Norvégia

Litvánia - Belgium

2. csoport (2016. szeptember 3-4) Bregenz

Selejtező elődöntő

Bregenz Handball (osztrák) } 39-31 Bregenz Handball (osztrák)
 Achilles Bocholt (belga) }
 ABC/UMinho (portugál) } 33-32 ABC/UMinho (portugál)
 Maccabi CASTRO Tel Aviv (izraeli) } 34-27 Maccabi CASTRO Tel Aviv (izraeli)

Selejtező döntő


ABC/UMinho (portugál) }
 Maccabi CASTRO Tel Aviv (izraeli) } 33-30

Selejtező 3. helyért

Achilles Bocholt (belga) }
 Maccabi CASTRO Tel Aviv (izraeli) } 33-30

Végeredmény

1. ABC/UMinho (portugál) BL alsó-ág
 2. Bregenz Handball (osztrák) EHF selejtező 3
 3. Maccabi CASTRO Tel Aviv (izraeli) EHF selejtező 3
 4. Achilles Bocholt (belga) EHF selejtező 2



2. Csoportkör
Felső ág "A-csoport"

	Összesen								Otthon								Idegenben								
	M	Gy	D	V	Lg	Kg	Gk	P	M	Gy	D	V	Lg	Kg	Gk	P	M	Gy	D	V	Lg	Kg	Gk	P	
1. FC Barcelona Lassa (spanvol)	14	12	1	1	413	- 354	59	25	(8)	7	7	0	0	221	- 175	46	14	7	5	1	1	192	- 179	13	11
2. Paris Saint-Germain Handball (francia)	14	12	0	2	451	- 383	68	24	(12)	7	7	0	0	229	- 179	50	14	7	5	0	2	222	- 204	18	10
3. Telekom Veszprém (magyar)	14	8	2	4	381	- 365	16	18	(12)	7	5	0	2	198	- 183	15	10	7	3	2	2	183	- 182	1	8
4. SG Flensburg-Handewitt (német)	14	7	1	6	382	- 366	16	15	(12)	7	3	1	3	188	- 182	6	7	7	4	0	3	194	- 184	10	8
5. THW Kiel (német)	14	5	2	7	353	- 376	-23	12	(12)	7	2	2	3	179	- 188	-9	6	7	3	0	4	174	- 188	-14	6
6. Bjerringbro-Silkeborg (dán)	14	4	0	10	364	- 396	-32	8	(12)	7	2	0	5	191	- 201	-10	4	7	2	0	5	173	- 195	-22	4
7. Orlen Wisla Plock (lenyvel)	14	3	2	9	367	- 401	-34	8	kiesik	7	3	1	3	191	- 195	-4	7	7	0	1	6	176	- 206	-30	1
8. Kadetten Schaffhausen (sváici)	14	1	0	13	370	- 440	-70	2	kiesik	7	1	0	6	178	- 203	-25	2	7	0	0	7	192	- 237	-45	0
	112	52	8	52	3081	- 3081	0	112		56	30	4	22	1575	- 1506	69	64	56	22	4	30	1506	- 1575	-69	48

Kézilabda - férfiak Bajnokok Ligája Felső ág A-csoport 2016-17	FC Barcelona Lassa	Paris Saint-Germain	Telekom Veszprém	SG Flensburg-Handewitt	THW Kiel	Bjerringbro-Silkeborg	Orlen Wisla Plock	Kadetten Schaffhausen
1. FC Barcelona Lassa	35-32	26-23	26-23	26-25	34-19	36-28	38-25	
2. Paris Saint-Germain	33-26		28-24	27-22	42-24	32-27	33-30	34-26
3. Telekom Veszprém	22-25	28-29		34-28	21-19	30-29	31-25	32-28
4. SG Flensburg-Handewitt	27-28	33-34	24-24		25-26	26-24	22-20	31-26
5. THW Kiel	27-27	28-27	25-27	22-30		21-24	24-24	32-29
6. Bjerringbro-Silkeborg	23-27	30-36	24-29	19-25	25-28		33-24	37-32
7. Orlen Wisla Plock	23-28	25-29	28-28	30-37	24-22	28-25		33-26
8. Kadetten Schaffhausen	24-31	25-35	27-28	26-29	25-30	24-25	27-25	



EUROPEAN HANDBALL FEDERATION



Felső ág "B-csoport"

	Összesen								Otthon								Idegenben								
	M	Gy	D	V	Lg	Kg	Gk	P	M	Gy	D	V	Lg	Kg	Gk	P	M	Gy	D	V	Lg	Kg	Gk	P	
1. HC Vardar (macedón)	14	10	0	4	412	- 378	34	20	(8)	7	6	0	1	219	- 196	23	12	7	4	0	3	193	- 182	11	8
2. KS Vive Tauron Kielce (lenyvel)	14	9	0	5	415	- 390	25	18	(12)	7	6	0	1	214	- 185	29	12	7	3	0	4	201	- 205	-4	6
3. MOL-Pick Szeged (magyar)	14	8	1	5	376	- 350	26	17	(12)	7	4	1	2	186	- 173	13	9	7	4	0	3	190	- 177	13	8
4. Rhein-Neckar Löwen (német)	14	8	1	5	392	- 396	-4	17	(12)	7	5	0	2	190	- 195	-5	10	7	3	1	3	202	- 201	1	7
5. HC Meshkov Brest (fehérorosz)	14	5	4	5	383	- 385	-2	14	(12)	7	4	2	1	191	- 183	8	10	7	1	2	4	192	- 202	-10	4
6. HC Prvo plinarsko drustvo Zagreb (horvát)	14	4	1	9	332	- 356	-24	9	(12)	7	4	0	3	171	- 171	0	8	7	0	1	6	161	- 185	-24	1
7. RK Celje Pivovarna Lasko (szlovén)	14	3	3	8	399	- 424	-25	9	kiesik	7	3	1	3	215	- 219	-4	7	7	0	2	5	184	- 205	-21	2
8. IFK Kristianstad (svéd)	14	3	2	9	381	- 411	-30	8	kiesik	7	2	2	3	189	- 193	-4	6	7	1	0	6	192	- 218	-26	2
	112	50	12	50	3090	- 3090	0	112		56	34	6	16	1575	- 1515	60	74	56	16	6	34	1515	- 1575	-60	38

Kézilabda - férfiak Bajnokok Ligája Felső ág B-csoport 2016-17	HC Vardar	KS Vive Tauron Kielce	MOL-Pick Szeged	Rhein-Neckar Löwen	HC Meshkov Brest	HC Prvo plinarsko drustvo Zagreb	RK Celje Pivovarna Lasko	IFK Kristianstad
1. HC Vardar		40-34	30-27	26-29	31-27	25-20	35-30	32-29
2. KS Vive Tauron Kielce	27-24		28-24	26-34	35-27	29-25	31-23	38-28
3. MOL-Pick Szeged	21-23	27-29		28-28	24-22	26-21	27-22	33-28
4. Rhein-Neckar Löwen	27-33	28-25	24-30		25-24	25-24	31-30	30-29
5. HC Meshkov Brest	30-26	24-29	25-23	30-28		21-21	29-29	32-27
6. HC Prvo PD Zagreb	28-27	23-26	24-26	25-21	22-27		23-21	26-23
7. RK Celje Pivovarna Lasko	26-32	34-33	25-31	37-31	36-36	30-28		27-28
8. IFK Kristianstad	23-28	29-25	21-29	29-31	29-29	29-22	29-29	



EUROPEAN HANDBALL FEDERATION



Alsó ág "C-csoport"

		Összesen								Otthon								Idegenben								
		M	Gy	D	V	Lg	Kg	Gk	P	M	Gy	D	V	Lg	Kg	Gk	P	M	Gy	D	V	Lg	Kg	Gk	P	
1.	Montpellier HB (francia)	10	8	0	2	302	- 252	50	16	D1	5	5	0	0	150	- 114	36	10	5	3	0	2	152	- 138	14	6
2.	Naturhouse La Rioja (spanyol)	10	5	1	4	294	- 286	8	11	D2	5	4	0	1	157	- 140	17	8	5	1	1	3	137	- 146	-9	3
3.	HC Metalurg Skopje (macedón)	10	5	0	5	240	- 251	-11	10	kiesik	5	4	0	1	123	- 114	9	8	5	1	0	4	117	- 137	-20	2
4.	Tatran Presov (szlovák)	10	4	1	5	259	- 271	-12	9	kiesik	5	3	0	2	136	- 132	4	6	5	1	1	3	123	- 139	-16	3
5.	Elverum Handball (norvég)	10	3	2	5	257	- 274	-17	8	kiesik	5	1	2	2	137	- 146	-9	4	5	2	0	3	120	- 128	-8	4
6.	Chekhovskie Medvedi (orosz)	10	2	2	6	273	- 291	-18	6	kiesik	5	1	1	3	134	- 142	-8	3	5	1	1	3	139	- 149	-10	3
		60	27	6	27	1625	- 1625	0	60		30	18	3	9	837	- 788	49	39	30	9	3	18	788	- 837	-49	21

Kézilabda - férfiak Bajnokok Ligája Alsó ág C-csoport 2016-17		Montpellier HB	Naturhouse La Rioja	HC Metalurg Skopje	Tatran Presov	Elverum Handball	Chekhovskie Medvedi
1.	Montpellier HB		37-27	28-18	28-23	31-24	26-22
2.	Naturhouse La Rioja	31-30		31-25	33-27	28-21	34-37
3.	HC Metalurg Skopje	24-30	24-23		26-20	18-17	31-24
4.	Tatran Presov	24-28	30-27	27-22		25-27	30-28
5.	Elverum Handball	32-31	27-32	26-31	24-24		28-28
6.	Chekhovskie Medvedi	27-33	28-28	25-21	28-29	26-31	

EUROPEAN HANDBALL
FEDERATION

Alsó ág "D-csoport"

		Összesen								Otthon								Idegenben								
		M	Gy	D	V	Lg	Kg	Gk	P	M	Gy	D	V	Lg	Kg	Gk	P	M	Gy	D	V	Lg	Kg	Gk	P	
1.	HBC Nantes (francia)	10	8	1	1	312	- 270	42	17	C1	5	4	0	1	157	- 136	21	8	5	4	1	0	155	- 134	21	9
2.	HC Motor Zaporozhye (ukrán)	10	7	1	2	308	- 272	36	15	C2	5	4	1	0	156	- 132	24	9	5	3	0	2	152	- 140	12	6
3.	Besiktas Mogaz HT (török)	10	5	1	4	275	- 289	-14	11	kiesik	5	4	0	1	149	- 140	9	8	5	1	1	3	126	- 149	-23	3
4.	Dinamo Bucuresti (román)	10	3	2	5	294	- 294	0	8	kiesik	5	3	1	1	152	- 138	14	7	5	0	1	4	142	- 156	-14	1
5.	TTH Holstebro (dán)	10	2	1	7	281	- 314	-33	5	kiesik	5	2	1	2	148	- 151	-3	5	5	0	0	5	133	- 163	-30	0
6.	ABC/UMinho (portugál)	10	2	0	8	289	- 320	-31	4	kiesik	5	2	0	3	144	- 156	-12	4	5	0	0	5	145	- 164	-19	0
		60	27	6	27	1759	- 1759	0	60		30	19	3	8	906	- 853	53	41	30	8	3	19	853	- 906	-53	19

Kézilabda - férfiak Bajnokok Ligája Alsó ág D-csoport 2016-17		HBC Nantes	HC Motor Zaporozhye	Besiktas Mogaz HT	Dinamo Bucaresti	TTH Holstebro	ABC/UMinho
1.	HBC Nantes		32-34	33-19	26-24	31-26	35-33
2.	HC Motor Zaporozhye	26-26		34-28	35-27	34-28	27-23
3.	Besiktas Mogaz HT	28-33	23-22		29-27	36-27	33-31
4.	Dinamo Bucuresti	26-27	35-31	26-26		30-25	35-29
5.	TTH Holstebro	25-35	28-30	29-25	32-32		34-29
6.	ABC/UMinho	29-34	22-35	27-28	34-32	32-27	

EUROPEAN HANDBALL
FEDERATION

Alsó ág - keresztbejátszás

Nyolcadöntőért

Montpellier HB (francia)	}	Montpellier HB (francia)
HC Motor Zaporozhye		36-34; 29-29
HBC Nantes	}	HBC Nantes
Naturhouse La Rioja (spanyol)		31-25; 37-31

3. Kieséses szakasz

Negyeddöntő, 1. mérkőzés

2017. április 22. szombat

Telekom Veszprém - Montpellier HB 26-23

2017. április 23. vasárnap

MOL-Pick Szeged - Paris Saint-Germain Handball 27-30

SG Flensburg-Handewitt - HC Vardar 24-26

THW Kiel - FC Barcelona Lassa 28-26

Férfi BL: veszprémi előny a visszavágóra

2017. április 22. szombat Forrás: www.keziszovetseg.hu

Három góllal, 26-23-ra győzött a Veszprém a francia Montpellier ellen a férfi Bajnokok Ligája negyeddöntőjének első mérkőzésén. A bakonylajaiak április 30-án vívják a visszavágót Franciaországban.

Férfi Bajnokok Ligája-negyeddöntő, 1. mérkőzés:

TELEKOM VESZPRÉM – MONTEPELLIER HB (francia) 26-23 (13-10)

Veszprém, játékezők: Lopez, Ramirez (spanyolok)

VESZPRÉM: Alilovic, Mikler (kapusok) - Chema Rodriguez, Gajic

Lékai 2, Marguc, Nagy 6, Nilsson 3, Pálmarsson 6, Schuch, Sulic 1, Terzics, Ugalde

Edző: Xavi Sabaté

MONTEPELLIER: Gerard, Portner (kapusok) - Anquetil, Bingo 1, L

Fabregas 4, Faustini, Grebille 1, Guigou 3, Porte 5, Simonet 2, Toumi, Truchanovicus 2, Zvizej

Edző: Patrice Canayer

Kiállítások: 12 ill. 8 perc Hétméteresek: 3/2 ill. 3/3

Visszavágó: Április 30. 18:30, Montpellier

A BL-csoportkörében tíz meccséből nyolcat megnyerő, és az egyenes kiesés szakaszban sem hibázó Montpellier csapata látogatott a Telekom Veszprémhez a férfi Bajnokok Ligája negyeddöntőjének első mérkőzésére. Jure Dolenc révén a vendégek szereztek vezetést, ám Momir Ilic gyorsan válaszolt, majd rendre inkább a veszprémi kerületiek kerültek előnybe. Az első félidő utolsó tíz percében tartósan két góllal vezettek a bakonylajaiak, Nagy László pedig egy perccel a vége előtt először alakított ki három találatnyi különbséget a felek között (13-10).

A szünetet követően Andreas Nilsson révén tovább nőtt a főr, s második felvonás derekáig

Lékai Mátéék tartották a négygólos előnyt, sőt a 49. percben már 23-18-at mutatott az eredményjelző. A gyors franciák azonban nem adták fel a törekvést, hogy minél inkább csökkentsék a hátrányt, jól bírták a hajrát, alig két perccel a vége előtt Valentin Porte 25-23-ra zárkóztatta őket. Aron Pálmarsson hatodszor is betalált, így alakul ki a 26-23-as végeredmény.



Fotó: www.keziszovetseg.hu

Szegeden győzött a PSG

2017. április 23. vasárnap Forrás: www.keziszovetseg.hu

Végig szoros mérkőzésen a francia Paris St. Germain három gólos győzelmet aratott Szegeden a férfi BL-negyeddöntő 1. mérkőzésén.

Férfi Bajnokok Ligája-negyeddöntő, 1. mérkőzés:

MOL-PICK SZEGED – PSG HANBALL 27-30 (14-16)

Szeged, játékezők: Dinu, Din (románok)

SZEGED: Sierra, Sego (kapusok) - Balogh 5, Bánhidi 4, Bodó 2, Bóka

Gorbok 4, Kállman 4, Obranovic, Rodriguez Alvarez 6, Skube 2, Sostaric, Thiagus Petrus,

Zubai 1 Edző: Juan Carlos Pastor

PSG: Omeyer, Skof (kapusok) - Abalo 3, Accambray, Barachet, Ge

L. Karabatic 2, N. Karabatic 7, Kounkoud 1, Möllgard, Nahi, Narcisse, Nielsen, Remili 3,

Stepancic 1 Edző: Zvonimir Serdarusic

Kiállítások: 8 ill. 18 perc Hétméteresek: 7/3 ill. 2/2



Fotó: www.keziszovetseg.hu

THW Kiel (német)	THW Kiel (német)	} 26-28; IV.29
Rhein-Neckar Löwen (német)	FC Barcelona Lassa (spanyol)	
FC Barcelona Lassa (spanyol)	erőnyerő	} 24-26; IV.27
HC Meshkov Brest (fehérorosz)	SG Flensburg-Handewitt (német)	
SG Flensburg-Handewitt (német)	erőnyerő	} 27-30; IV.29
HC Vardar (macedón)	HC Vardar (macedón)	
Bjerringbro-Silkeborg (dán)	MOL-Pick Szeged (magyar)	} 26-23; IV.30
MOL-Pick Szeged (magyar)	Paris Saint-Germain Handb. (francia)	
HBC Nantes (francia)	Paris Saint-Germain Handb. (francia)	} 26-23; IV.30
Paris Saint-Germain Handb. (francia)	Telekom Veszprém (magyar)	
HC PPD Zagreb (horvát)	Telekom Veszprém (magyar)	} 33-28; 28-26
Telekom Veszprém (magyar)	Montpellier HB (francia)	
Montpellier HB (francia)	Montpellier HB (francia)	
KS Vive Tauron Kielce (lenyvel)	KS Vive Tauron Kielce (lenyvel)	

Negyeddöntő

Program

Negyeddöntő, visszavágó

2017. április 27. csütörtök

2017. április 29. szombat

Paris Saint-Germain Handball - MOL-Pick Szeged

2017. április 30. vasárnap

HC Vardar - SG Flensburg-Handewitt

FC Barcelona Lassa - THW Kiel

Montpellier HB - Telekom Veszprém

4. Final Four

	Elődöntő	Döntő	Végeredmény	
	} VI.03-04	} VI.03-04	1.	BL alsó-ág
	} VI.03-04		2.	EHF selejtező 3
		} VI.03-04	3.	EHF selejtező 3
			4.	EHF selejtező 3
		3.helyért		



Kézilabda - férfiak EHF Kupa		Füchse Berlin	Saint-Raphael Var Handball	GOG	RD Riko Ribnica
A-csoport 2016-17					
1.	Füchse Berlin	33-31	37-29	38-30	
2.	Saint-Raphael Var H.	27-21		32-36	26-22
3.	GOG	26-31	28-32		32-27
4.	RD Riko Ribnica	20-25	24-31	31-36	



EUROPEAN HANDBALL
FEDERATION



B-csoport

		Összesen						Otthon						Idegenben												
		M	Gy	D	V	Lg	Kg	Gk	P	M	Gy	D	V	Lg	Kg	Gk	P	M	Gy	D	V	Lg	Kg	Gk	P	
1.	Frisch Auf Göppingen <i>(német)</i>	6	6	0	0	181	-155	26	12	8	3	3	0	0	90	-79	11	6	3	3	0	0	91	-76	15	6
2.	Fraikin BM. Granollers <i>(spanvol)</i>	6	3	0	3	171	-165	6	6	8	3	2	0	1	94	-89	5	4	3	1	0	2	77	-76	1	2
3.	Futebol Clube do Porto <i>(portugál)</i>	6	2	0	4	159	-170	-11	4	3	2	0	1	83	-78	5	4	3	0	0	3	76	-92	-16	0	
4.	HC Midtjylland <i>(dán)</i>	6	1	0	5	155	-176	-21	2	3	1	0	2	75	-78	-3	2	3	0	0	3	80	-98	-18	0	
		24	12	0	12	666	-666	0	24	12	8	0	4	342	-324	18	16	12	4	0	8	324	-342	-18	8	

Kézilabda - férfiak EHF Kupa		Frisch Auf Göppingen	Fraikin BM. Granollers	Futebol Clube do Porto	HC Midtjylland
B-csoport 2016-17					
1.	Frisch Auf Göppingen	29-28	IV.01	31-23	
2.	Fraikin BM. Granollers	27-35		33-22	34-32
3.	Futebol Clube do Porto	27-31	23-22		33-25
4.	HC Midtjylland	22-25	24-27	29-26	



EUROPEAN HANDBALL
FEDERATION



C-csoport

		Összesen						Otthon						Idegenben												
		M	Gy	D	V	Lg	Kg	Gk	P	M	Gy	D	V	Lg	Kg	Gk	P	M	Gy	D	V	Lg	Kg	Gk	P	
1.	SC Magdeburg <i>(német)</i>	6	5	1	0	200	-146	54	11	8	3	3	0	0	108	-73	35	6	3	2	1	0	92	-73	19	5
2.	Grundfos Tatabánya KC <i>(magyar)</i>	6	4	0	2	161	-157	4	8	8	3	2	0	1	83	-81	2	4	3	2	0	1	78	-76	2	4
3.	KIF Kolding København <i>(dán)</i>	6	2	1	3	166	-172	-6	5	3	1	1	1	85	-83	2	3	3	1	0	2	81	-89	-8	2	
4.	Maccabi CASTRO Tel Aviv <i>(izraeli)</i>	6	0	0	6	146	-198	-52	0	3	0	0	3	67	-93	-26	0	3	0	0	3	79	-105	-26	0	
		24	11	2	11	673	-673	0	24	12	6	1	5	343	-330	13	13	12	5	1	6	330	-343	-13	11	

Kézilabda - férfiak EHF Kupa		SC Magdeburg	Grundfos Tatabánya KC	KIF Kolding København	Maccabi CASTRO Tel A.
C-csoport 2016-17					
1.	SC Magdeburg	30-25	36-24	42-24	
2.	Grundfos Tatabánya KC	28-31		28-26	27-24
3.	KIF Kolding København	23-23	26-29		36-31
4.	Maccabi CASTRO Tel A.	22-38	20-24	25-31	



EUROPEAN HANDBALL
FEDERATION



D-csoport

		Összesen						Otthon						Idegenben												
		M	Gy	D	V	Lg	Kg	Gk	P	M	Gy	D	V	Lg	Kg	Gk	P	M	Gy	D	V	Lg	Kg	Gk	P	
1.	MT Melsungen <i>(német)</i>	6	4	0	2	168	-140	28	8	8	3	3	0	0	93	-63	30	6	3	1	0	2	75	-77	-2	2
2.	Helvetia Anaitasuna <i>(spanvol)</i>	6	4	0	2	171	-163	8	8	8	3	3	0	0	88	-74	14	6	3	1	0	2	83	-89	-6	2
3.	S.L. Benfica <i>(portugál)</i>	6	4	0	2	158	-165	-7	8	3	3	0	0	85	-77	8	6	3	1	0	2	73	-88	-15	2	
4.	Cocks <i>(finn)</i>	6	0	0	6	145	-174	-29	0	3	0	0	3	77	-85	-8	0	3	0	0	3	68	-89	-21	0	
		24	12	0	12	642	-642	0	24	12	9	0	3	343	-299	44	18	12	3	0	9	299	-343	-44	6	

Kézilabda - férfiak EHF Kupa		MT Melsungen	Helvetia Anaitasuna	S.L. Benfica	Cocks
D-csoport 2016-17					
1.	MT Melsungen	28-22	32-22	33-19	
2.	Helvetia Anaitasuna	23-22		35-28	30-24
4.	S.L. Benfica	26-24	33-28		26-25
3.	Cocks	28-29	28-33	21-23	



EUROPEAN HANDBALL
FEDERATION



Kieséses szakasz

Negyeddöntő, 1. mérkőzés

2017. április 22. szombat

Saint-Raphael Var Handball - MT Melsungen 30-26

2017. április 23. vasárnap

Grundfos Tatabánya KC - Fűchse Berlin 25-30

Helvetia Anaitasuna - SC Magdeburg 27-34

Férfi EHF-kupa: kikapott a Tatabánya

2017. április 22. szombat Forrás: www.keziszovetseg.hu

Nem sikerült a bravúr a Tatabányának, amely 30-25-re kikapott a német Fűchse Berlintől a férfi EHF-kupa negyeddöntőjének első felvonásán, "hazai pályán", Győrött, így hátrányból várja az egy hét múlva esedékes visszavágót.

Férfi EHF-kupa-negyeddöntő, 1. mérkőzés:

GRUNDFOS TATABÁNYA KC – FÜCHSE BERLIN (német) 25-30 (11-17)

Győr, játékezetők: Vesovics, Mitrovics (montenegróiak)

TATABÁNYA: Székely, Tóth M. (kapusok) - Bozovic, Dénes, Grigoras 3, Ilyés 2, Juhász Á. 4, Leimeter 1, Nagy Sz. 1, Pásztor Á. 1

Vujovics 7 Edző: Vladan Matich









FÜCHSE: Heinevetter, Stochl (kapusok) - Drux 1, Elisson 2, Fäth 2, Gojun 2, Kozina 1, Lindberg 9, D. Nenadics 1, P. Nenadics 6

Edző: Velimir Petkovics, Maximilian Rinderle

Kiállítások: 10 ill. 10 perc Hétméteresek: 3/3 ill. 4/4

Visszavágó: április 29. 16:00, Berlin

Negyeddöntő

 Frisch Auf Göppingen (német)	}	 Frisch Auf Göppingen (német)
		erőnyerő
 Helvetia Anaitasuna (spanyol)	}	27-34; IV.29
 SC Magdeburg (német)		
 Grundfos Tatabánya KC (magyar)	}	25-30; IV.29
 Fűchse Berlin (német)		
 Saint-Raphael Var Handball (francia)	}	30-26; IV.29
 MT Melsungen (német)		

Program

Negyeddöntő, visszavágó

2017. április 29. szombat

Fűchse Berlin - Grundfos Tatabánya KC

SC Magdeburg - Helvetia Anaitasuna

MT Melsungen - Saint-Raphael Var Handball



Kézilabda - férfiak

Challenge Kupa



Forrás: www.keziszovetseg.hu; MTI; www.eurohandball.com

Lebonyolítás: kuparendszerben.

1. forduló: 32 csapat részvételével párosmérkőzések kuparendszerben. A 16 győztes továbbjut.





























































2. forduló: 16 csapat részvételével párosmérkőzések kuparendszerben. A 8 győztes továbbjut.

Negyeddöntő: 8 csapat részvételével párosmérkőzések kuparendszerben. A 4 győztes továbbjut.

Elődöntő: 4 csapat részvételével párosmérkőzések kuparendszerben. A 2 győztes továbbjut.

Döntő: 4 csapat részvételével párosmérkőzések kuparendszerben.

1. forduló, 2. forduló, negyeddöntő

1. forduló		2. forduló		Negyeddöntő
 RK Partizan Beograd (szerb)	}	 MSK Povazska Bystrica (szlovák)	}	 JMS Hurry-Up (holland)
 MSK Povazska Bystrica (szlovák)		31-23; 28-29		
 Göztepe SK Izmir (török)	}	 JMS Hurry-Up (holland)	}	 JMS Hurry-Up (holland)
 JMS Hurry-Up (holland)		20-22; 28-25		
 KH Kastrioti (koszovói)	}	 HKM Sala (szlovák)	}	 HKM Sala (szlovák)
 HKM Sala (szlovák)		31-29; 29-22		
 Klaipeda Dragunas (litván)	}	 TSV St. Otmar St. Gallen (svájci)	}	 AC Doukas (qörög)
 TSV St. Otmar St. Gallen (svájci)		35-28; 28-24		
 Tasova Yibo SK (török)	}	 Tasova Yibo SK (török)	}	 Sporting CP Lisboa (portugál)
 Riviera-SSSH-2 Chisinau (moldáv)		32-29; 33-27		
 IEK Xini Dikeas (qörög)	}	 AC Doukas (qörög)	}	 Sporting CP Lisboa (portugál)
 AC Doukas (qörög)		21-27; 24-16		
 HC Pelister Bitola (macedón)	}	 HC Pelister Bitola (macedón)	}	 Valur Reykjavik (izlandi)
 HC Vogosca Poljine Hills (bosnyái)		21-23; 28-25		
 Sporting CP Lisboa (portugál)	}	 Sporting CP Lisboa (portugál)	}	 Valur Reykjavik (izlandi)
 ASD Romagna Handball (olasz)		32-25; 37-24		
 HC Sloga Pozega (szerb)	}	 HC Sloga Pozega (szerb)	}	 Valur Reykjavik (izlandi)
 HC Vise BM (belga)		26-21; 24-26		
 Cambridge HC (brit)	}	 HC Lokomotiv Varna (bolgár)	}	 Valur Reykjavik (izlandi)
 HC Lokomotiv Varna (bolgár)		36-22; 40-25		
 Valur Reykjavik (izlandi)	}	 Valur Reykjavik (izlandi)	}	 AHC Potaissa Turda (román)
 Haslum Handballklubb (norvég)		31-24; 25-25		
 RK Partizan 1949 Tivat (montenegrói)	}	 RK Partizan 1949 Tivat (montenegrói)	}	 AHC Potaissa Turda (román)
 ASS Spes (ciprusi)		27-21; 22-22		
 Ramat Hashron SGS HC (izraeli)	}	 Handball Esch (luxemburqi)	}	 AHC Potaissa Turda (román)
 Handball Esch (luxemburqi)		29-21; 25-18		
 AHC Potaissa Turda (román)	}	 AHC Potaissa Turda (román)	}	 HB Dudelange (luxemburqi)
 HC Dobrudja (bolgár)		32-23; 43-19		
 PGU-Kartina TV Tiraspol (moldáv)	}	 HC ZNTU-ZAB Zaporozhye (ukrán)	}	 HB Dudelange (luxemburqi)
 HC ZNTU-ZAB Zaporozhye (ukrán)		27-23; 31-28		
HB Dudelange (luxemburqi)	}	HB Dudelange (luxemburqi)	}	HB Dudelange (luxemburqi)
Hapoel Ashdod (izraeli)		23-28; 33-27		

Elődöntő, döntő**Elődöntő, 1. mérkőzés**

2017. április 22. szombat

JMS Hurry-Up - Sporting CP Lisboa 27-32

Valur Reykjavik - AHC Potaissa Turda 30-22

 JMS Hurry-Up (holland)	} 27-32; IV.29
 Sporting CP Lisboa (portugál)	
 Valur Reykjavik (izlandi)	} 30-22; IV.30
 AHC Potaissa Turda (román)	

Elődöntő

Döntő

Program**Elődöntő, visszavágó**

2017. április 29. szombat

Sporting CP Lisboa - JMS Hurry-Up

2017. április 30. vasárnap

AHC Potaissa Turda - Valur Reykjavik



Kézilabda - férfiak
Magyarország - I. osztály
K&H Liga



Forrás: www.kezisovetseg.hu

Pontozás: győzelem: 2 pont, döntetlen: 1 pont, vereség: 0 pont**Azonos pontszám esetén:** 1. egymás elleni eredmény.**Lebonyolítás:** alapszakasz és bajnoki döntő

1. Alapszakasz: körmérkőzés oda-vissza (26 mérkőzés).

2. Bajnoki döntő: az alapszakasz 1. és 2. helyezett csapata.

Kiesés: Az NB I 13. és 14. helyezett csapata kiesik az NB I/B osztályba.**Feljutás:** Az NB I/B Keleti csoport 1. helyezett csapata és az NB I/B Nyugati csoport 1. helyezett csapata.**Alapszakasz**

Három gólos győzelmet aratott a Budakalász a K&H férfi kézilabda liga 24. fordulójának pénteki mérkőzésén Balatonfüreden, így jó esélye nyílt megszerezni a bajnokság 4. helyét.

A hátralévő két fordulóban Horváth Attila csapata fogadja a Mezőkövesdet és Tatabányára látogat, míg riválisai közül a mögötte egy pont hátránnyal álló Csurgó a Veszprémhez, majd Gyöngyösrre látogat, a budakalásziakat két ponttal követő Füred pedig a Tatabányát fogadja, végül Szegeden lép pályára.

Szombaton a Gyöngyösnek sikerült legyőznie a Ceglédet. Ezzel a győzelemmel nagy lépést tett a benmaradás felé. Ha a hevesiek pontot szereznek a Balmazújváros otthonában, vagy pedig öt gólnál nagyobb különbséggel nem kap ki, akkor benmarad.

Az Orosháza és az Eger is már a minimális célkitűzést - a benmaradást - teljesítette, nyugodtan küzdhetnek a hetedik helyért. A hazaiak végig jobban játszva, szinte végig vezettek, igaz az Eger mindvégig közel volt hozzájuk. A győzelemmel az Orosháza nagyon komolyan bejelentkezett a hetedik helyért.

A hetedik pozícióra hajtó Komló a sereghajtó és már kiesett Mezőkövesdet fogadta. A borsodiak voltak a mérkőzés nagy részében előnyben és a vezetés most a hajrában sem fogyott el, így megszerezték első idegenbeli győzelmüket. A Komló alighanem lemondhat a 7. helyről.

Kedden a 14. fordulóból újrarájtszott mérkőzésen a Tatabánya és a Szeged találkozott. A 18-18-as döntetlent hozó összecsapást a vendégek megóvták, a szövetség pedig újrarájtszást rendelt el. A hazaiak egy győzelemmel életben tarthatnak volna - igaz csak matematikailag - a döntős reményeiket. A vendégek pedig az első helyért harcolhattak, igaz a Tatabánya pontosan őket üthetné még ki a bajnoki döntőből. Végig szoros és izgalmas volt a mérkőzés, melyet egy góllal a Tisza-partiak nyertek meg. A Szeged ezzel a tabella élére ugrott, kiharcolta a bajnoki döntőt és nagy valószínűséggel az alapszakasz első helyét is megszerzi. A Tatabánya megszerezte a bronzérmét. Az már korábban eldőlt, hogy hátrább nem tud esni, de így már előrébb sem léphet.

24. forduló

2017. április 21. péntek

Balatonfüredi KSE - CYEB-Budakalász 26-29 (14-11)

Szabadidőközpont; Balatonfüred, Horváth Mihály út 600 néző játékezők: Kékes Csaba, Kékes Pál

Balatonfüredi KSE: RISTANOVIC Radivoje, ANDÓ Arián (kapusok) - DÉBER Bence 1, DEBRECZENI Dávid 1, GÁBORI Máté, GERDÁN Tíme
KASPAREK Stanislav 1, KEMÉNY László 2, NEMES Richárd, NÉMETH Balázs 6, PETROVSKI Mihail 2, SZILÁGYI Dávid, VARSANDÁN Milán 7 (5), VASVÁRI Ádám Edző: CSOKNYAI István

CYEB-Budakalász: VÁCZI Dániel, TAMASI Zsolt (kapusok) - BOHACS Sándor 6, BOROS Tamás, CZINA József dr., HOLDOS Michal, JOZSEF NAGY Bence 9 (3), PARRONDO Roberto 3, RÉDAI Krisztián, SUTKA Norbert, SEMIKOV Alexander, TÓTH Ádám 4 Edző: HORVÁTH Attila

Kiállítások: 12 ill. 12 perc Hétméteresek: 6/6 ill. 3/3

2017. április 22. szombat

B.Braun Gyöngyös - Ceglédi KKSE 35-27 (16-14)

Városi Sport és Rendezvénycsarnok; Gyöngyös, Gábor Áron út 2741/1/A. 800 néző játékezők: Andorka Miklós, Hucker Róbert

B.Braun Gyöngyös: HOLLO Márk, HUDÁK Henrik, RÓZSAVÖLGYI Gergő (kapusok) - BECIROVIC Miralem 1, DURIS Lubomir 2, HEGEDŰ LONCAR Vladan 3, MIKITA Matej 1, NÉMETH Tamás 2, ORSZÁGH Ádám 4, REZNICEK Tomáš 1, Malandrin de Oliveira RODOLFO 3, SIPEKI Levente 2, URBÁN Egon 1 Edző: BIRO Imre

Ceglédi KKSE: BÓSZ Dániel, MOJSILOV Milos, PALLAG Péter (kapusok) - ANDELIC Bozo 6, BIRO Balázs Bertalan dr. 1, DAVID Máté 1
LÁSZLAI Szabolcs 3, MÜLLER János 2, PERISIC Ivan 8 (1), SZABÓ Bence 2 Edző: NAGY Károly

Kiállítások: 4 ill. 6 perc Hétméteresek: 5/4 ill. 2/1

Orosházi FKSE-LINAMAR - Eger SBS Eszterházy 26-22 (14-11)

Városi Sportcsarnok; Orosháza, Eötvös tér 2. 350 néző játékezők: Felhő Ferenc, Öcsi Tamás

Orosházi FKSE-LINAMAR: HERJECZKI Balázs, MIKLOS Gergő, SZABÓ Levente (kapusok) - ANTAL Szabolcs 2, FERENCZI Botond 4, KNEZEV MARKOSKI Nikola, MILAS Ivan 3, MORVA Zoltán 1, NÉMETH Gábor 1, NÉMETH László 3, PÁSZTOR Máté Szabolcs 1, RADOJEVIC Zoran 3, SRSEN Domagoj, TÁRKÁNYI Bence 5

Edző: BUDAY Dániel

Eger SBS Eszterházy: REPÓTH Dániel, STOCHL Richard (kapusok) - ANTL Radoslav 3, BAJORHEGYI Ádám, DOBO Zsolt 1, KISS Gergő, KISS PETRO Andrej 2, RADOJEVIC Igor 4, SADOVYI Viacheslav 2, SZABÓ Péter, TAKÁCS Bence 5, VANCSICS János 4 Edző: TÓTH Edmond

Kiállítások: 8 ill. 4 perc Hétméteresek: 3/2 ill. 2/1

2017. április 23. vasárnap

Sport36-Komló - Mezőkövesdi KC 20-23 (9-12)

Sportközpont; Komló, Eszperantó tér 1. 700 néző játékezők: Bíró Ádám, Kiss Olivér

Sport36-Komló: GRANIC Ante, SELYMES Attila (kapusok) - HOFFMANN József 3, KATZIRZ Dávid 1, KÉKESI Szabolcs, KOVÁCS Márk, LONCAR Vladan 3, MIKITA Matej 1, NÉMETH Tamás 2, ORSZÁGH Ádám 4, REZNICEK Tomáš 1, Malandrin de Oliveira RODOLFO 3, SIPEKI Levente 2, URBÁN Egon 1 Edző: KILVINGER Bálint

Mezőkövesdi KC: HOLLO Balázs, KOVÁCS János (kapusok) - GRIGORIEV Alexey 3, GRÜNVELDER Péter, GULÁS Máté 4, KISS Roland 3
NAGY Norbert 1 (1), PORDÁN Gábor, RADNIC Tomislav 1, SELVIASIUK Artsiom 5, SEPESI István 5 (1), TRIVKOVIC Darko, VUKIC Marko 1 Edző: JANO Pál

Kiállítások: 4 ill. 2 perc Hétméteresek: 5/4 ill. 4/3

Újrjátszott mérkőzés a 14. fordulóból
2017. április 25. kedd

Grundfos Tatabánya KC - MOL-Pick Szeged 23-24 (11-12)

Földi Imre Sportcsarnok; Tatabánya, Szent Borbála út 11. 900 néző játékevezetők: Dobrovits Csaba, Tájok Péter

Grundfos Tatabánya KC: DEMÉNYI Xavér, TÓTH Mihály (kapusok) - ANTAL Máté, DÉNES János, GRIGORAS Demis 5, JACZKO Szabolcs (

NAGY Szabolcs Gergő, ROSTA Miklós 1, ROZNER Kevin, SIPOS Adrián 2, SZÖLLŐSI Balázs 7, VUJOVIC Milos 2 (1) Edző: Vladan MATIC

MOL-Pick Szeged: SIERRA Jose Manuel, SEGO Marin (kapusok) - BALOGH Zsolt 8 (1), BÁNHIDI Bence 3, BODÓ Richárd, BÓKA Bende

KALLMAN Jonas, OBRANOVIC Sandro 2, RODRIGUEZ ALVAREZ Pedro 4, SKUBE Stas 2 (1), SOSTARIC Mario, Gonsalves THIAGUS PETRUS 1, ZUBAI Szabolcs

Edző: Juan Carlos PASTOR Gomez

Kiállítások: 4 ill. 6 perc Hétméteresek: 1/1 ill. 6/4

12. forduló

2017. április 25. kedd

Férfi Junior Válogatott - Sport36-Komló 31-35 (16-16)

NEKA Csarnok; Balatonboglár, Gaál Gaszton utca 58. 150 néző játékevezetők: Paska Dániel, Vastag Sámuel

Férfi Junior Válogatott: GYÓRI Kristóf, ROZSAVÖLGYI Gergő (kapusok) - BORZAS Uros 4, DÉBER Bence 2, FÜZI Dániel, GÁBOR Marcell

MÁTHÉ Dominik, MOLNÁR Balázs 2, NEMES Richárd 2, SCHMID Péter, SZAKÁLY Benedek 3, SZITA Zoltán 1, TÓTH Attila Bence 8, UBORNYÁK Dávid 2 Edző: GYURKA János

Sport36-Komló: KISS Balázs, SELYMES Attila (kapusok) - HOFFMANN József 3, KATZIRZ Dávid, KÉKESI Szabolcs 4, LAUFER Gábor 9, N

OBRAĐOVIC Branislav 2, PETHŐ Ákos 1, SUNAJKO Filip 4, SZKOKÁN Szabolcs 3, SZÓGI Balázs 2, ZUDER Enzo Edző: KILVINGER Bálint

Kiállítások: 10 ill. 8 perc Hétméteresek: 4/4 ill. 7/6

	Összesen									Otthon								Idegenben							
	M	Gy	D	V	Lg	Kg	Gk	P		M	Gy	D	V	Lg	Kg	Gk	P	M	Gy	D	V	Lg	Kg	Gk	P
1. MOL-Pick Szeged	24	23	0	1	782	- 531	251	46	döntő	11	11	0	0	358	- 231	127	22	13	12	0	1	424	- 300	124	24
2. Telekom Veszprém	24	23	0	1	753	- 541	212	46	döntő	12	12	0	0	386	- 263	123	24	12	11	0	1	367	- 278	89	22
3. Grundfos Tatabánya KC	23	17	2	4	622	- 556	66	36		12	9	1	2	328	- 284	44	19	11	8	1	2	294	- 272	22	17
4. CYEB-Budakalász FKC	24	14	1	9	602	- 611	-9	29		12	7	1	4	307	- 303	4	15	12	7	0	5	295	- 308	-13	14
5. Csurgói Kézilabda Klub	24	13	2	9	627	- 598	29	28		13	9	1	3	340	- 297	43	19	11	4	1	6	287	- 301	-14	9
6. Balatonfüredi KSE	24	13	1	10	624	- 592	32	27		12	8	1	3	316	- 300	16	17	12	5	0	7	308	- 292	16	10
7. Orosházi FKSE-LINAMAR	23	10	0	13	580	- 630	-50	20		11	7	0	4	287	- 285	2	14	12	3	0	9	293	- 345	-52	6
8. Sport36-Komló	25	7	5	13	597	- 668	-71	19		12	3	2	7	281	- 295	-14	8	13	4	3	6	316	- 373	-57	11
9. Eger SBS Eszterházy	24	8	1	15	566	- 626	-60	17		12	6	0	6	305	- 310	-5	12	12	2	1	9	261	- 316	-55	5
10. Ceglédi KKSE	24	7	3	14	579	- 659	-80	17		12	5	2	5	308	- 326	-18	12	12	2	1	9	271	- 333	-62	5
11. Váci Kézilabda SE	23	7	2	14	561	- 617	-56	16		11	7	1	3	284	- 277	7	15	12	0	1	11	277	- 340	-63	1
12. B.Braun Gyöngyös	24	7	1	16	585	- 641	-56	15		12	6	1	5	306	- 310	-4	13	12	1	0	11	279	- 331	-52	2
13. Mezőkövesdi KC	25	4	1	20	639	- 743	-104	9	kiesik	13	3	0	10	348	- 382	-34	6	12	1	1	10	291	- 361	-70	3
14. Balmazújvárosi KK	23	3	3	17	541	- 645	-104	9	kiesik	12	3	1	8	303	- 338	-35	7	11	0	2	9	238	- 307	-69	2
	334	156	22	156	8658	- 8658	0	334		167	96	11	60	4457	- 4201	256	203	167	60	11	96	4201	- 4457	-256	131

Kézilabda - férfiak Magyarország I. osztály K&H Liga - Alapszakasz 2016-17	MOL-Pick Szeged	Telekom Veszprém	Grundfos Tatabánya KC	CYEB-Budakalász	Csurgói KK	Balatonfüredi KSE	Orosházi FKSE-LINAMAR	Sport36-Komló	Eger SBS Eszterházy	Ceglédi KKSE	Váci KSE	B.Braun Gyöngyös	Mezőkövesdi KC	Balmazújvárosi KK	
1. MOL-Pick Szeged	26-23	26-23	36-19	30-23	V.13	36-22	36-16	29-20	25-20	39-19	36-27	39-19	V.10	1 NB I	
2. Telekom Veszprém	24-22	31-22	29-20	V.09	28-24	33-20	39-17	37-28	34-22	33-22	28-23	30-26	40-17	1 NB I	
3. Grundfos Tatabánya KC	23-24	22-28		V.13	35-26	26-22	27-27	26-19	33-22	25-21	24-19	34-29	27-25	1 NB I	
4. CYEB-Budakalász FKC	20-35	22-32	25-26		24-21	21-26	29-26	34-23	20-19	28-20	28-28	25-24	IV.29	2 NB I/B Nyugati	
5. Csurgói KK	24-35	26-31	19-19	25-21		18-22	32-24	28-24	34-17	25-20	22-21	28-20	31-22	1 NB I	
6. Balatonfüredi KSE	21-33	20-31	IV.28	26-29	27-23		30-27	27-27	29-23	23-16	26-24	26-21	32-21	1 NB I	
7. Orosházi FKSE-LINAMAR	24-37	V.11	26-33	26-24	25-30	24-22		24-26	26-22	25-18	29-24	27-23	31-26	V.13	1 NB I
8. Sport36-Komló	23-26	27-31	21-23	22-27	29-29	27-30	25-23		V.14	20-22	25-20	20-19	20-23	22-22	1 NB I
9. Eger SBS Eszterházy	23-33	20-28	26-30	20-22	31-36	25-21	32-25	20-25		29-27	IV.29	25-22	30-22	24-19	1 NB I
10. Ceglédi KKSE	23-35	24-40	18-25	25-28	19-20	30-28	IV.28	26-26	24-20		30-28	36-24	29-28	24-24	1 NB I
11. Váci KSE	27-36	22-29	IV.19	26-27	26-24	29-26	30-26	30-24	24-19	V.13		23-22	26-26	21-18	1 NB I
12. B.Braun Gyöngyös	25-39	24-35	26-31	23-21	V.13	24-23	18-19	25-26	21-21	35-27	28-24		30-23	27-21	1 NB I
13. Mezőkövesdi KC	19-36	21-31	32-34	28-29	27-26	17-31	28-29	27-28	20-21	31-32	31-27	33-35		34-23	1 NB I
14. Balmazújvárosi KK	24-33	24-28	22-28	22-28	28-29	23-33	26-30	30-27	26-32	25-25	24-19	IV.29	29-26		1 NB I
Férfi Junior Válogatott	22-30	27-31	28-31	V.09	30-26	29-32	26-31	31-35	37-24	36-29	V.16	V.02	28-29	30-21	1 NB I

2015-16

Osztály





Program

25. forduló

2017. április 28. péntek

18:00 Gál József Sportcsarnok; Cegléd, Rákóczi út 33.

2017. április 29. szombat

18:00 Sportcsarnok; Budakalász, Omszk park 1.

18:00 Kemény Ferenc Sportcsarnok; Eger, Stadion utca 8.

18:00 Könyv Rendezvényközpont; Balmazújváros, Kastélykert utca 1-2.

11. forduló

2017. május 2. kedd

16:00 Urányi János Sportcsarnok; Balatonboglár, Gaál Gaszton utca 58.

Ceglédi KKSE - Orosházi FKSE-LINAMAR

CYEB-Budakalász - Mezőkövesdi KC

Eger SBS Eszterházy - Váci Kézilabda SE

Balmazújvárosi KK - B.Braun Gyöngyös

Férfi Junior Válogatott - B.Braun Gyöngyös



Döntő

Döntő

2017. 05. 20-21, 05. 27-28



Góllövőlista élcsoportja

- 153 gólos: Győri Máttyás (Balatonfüredi KSE)
- 123 gólos: Antl Radoslav (Eger SBS Eszterházy)
- 121 gólos: Vujovic Milos (Grundfos Tatabánya KC)
- 116 gólos: Perisic Ivan (Ceglédi KKSE)
- 113 gólos: Kasperek Stanislav (Balatonfüredi KSE)
- 111 gólos: Jerkovic Srecko (Sport36-Komló)
- 108 gólos: Markovic Igor (Sport36-Komló)
- 106 gólos: Kekezovity Marinko (Balmazújvárosi KK)
- 103 gólos: Astrashapkin Aleh (Csurgói Kézilabda Klub)
- Szepesi István (Mezőkövesdi KC)
- 102 gólos: Balogh Zsolt (MOL-Pick Szeged)
- 100 gólos: Andelic Bozo (Ceglédi KKSE)
- Grbovic Nemanja (Ceglédi KKSE)
- 99 gólos: Sostaric Mario (MOL-Pick Szeged)
- 98 gólos: Nagy Bence (CYEB-Budakalász)
- 93 gólos: Koncz András (CYEB-Budakalász)
- 92 gólos: Knezevic Marko (Oroszházi FKSE-LINAMAR)
- Lele Ákos (B.Braun Gyöngyös)

Végeredmény

- 1.
- 2.
3. Grundfos Tatabánya KC
- 4.
- 5.
- 6.
- 7.
- 8.
- 9.
- 10.
- 11.
- 12.
- 13.
- 14.

kiesett
kiesett



Kézilabda - férfiak Magyarország - II. osztály NB I/B



Forrás: www.kezisovetseg.hu

Pontozás: győzelem: 2 pont, döntetlen: 1 pont, vereség: 0 pont

Azonos pontszám esetén: 1. egymás elleni eredmény.

Lebonyolítás: két 14 csapatos csoportban. A csapatok körmérkőzést játszanak egymással oda-vissza csoportonként (26 mérkőzés).

Feljutás: Az NB I/B Keleti csoport 1. helyezett csapata és az NB I/B Nyugati csoport 1. helyezett csapata.

Kiesés: Mindkét csoportból az NB I/B 12.-14. helyezett csapata kiesik az NB II osztályba.

Kelet csoport

23. forduló

2017. április 22. szombat

Szigetszentmiklósi KSK - Balassagyarmati Kábel SE 24-30
Tiszavasvári SE-QUICK2000 - Törökszentmiklósi KE 24-30

ContiTech Fiatallabdások SE Algyő - Mizse KC 35-19
VKK Nyírbátor - MOL-Pick Szeged U23 23-30

2017. április 23. vasárnap

Törökszentmiklósi Székács KE - Békés-Drén Kézilabda Club 19-24
Ferencvárosi TC - ÓAM-Ózdi KC 29-28

Nyíregyházi SN - Kecskeméti TE-Kisokos 17-19

	Összesen									Otthon				Idegenben											
	M	Gy	D	V	Lg	Kg	Gk	P		M	Gy	D	V	Lg	Kg	Gk	P	M	Gy	D	V	Lg	Kg	Gk	P
1. Ferencvárosi TC	23	23	0	0	747	- 560	187	46	feljut	12	12	0	0	405	- 305	100	24	11	11	0	0	342	- 255	87	22
2. ContiTech Fiatallabdások SE Algyő	23	16	2	5	708	- 624	84	34		12	10	1	1	389	- 318	71	21	11	6	1	4	319	- 306	13	13
3. Békés-Drén Kézilabda Club	23	13	1	9	680	- 620	60	27		11	8	0	3	341	- 293	48	16	12	5	1	6	339	- 327	12	11
4. MOL-Pick Szeged U23	23	13	1	9	659	- 643	16	27		11	9	0	2	324	- 294	30	18	12	4	1	7	335	- 349	-14	9
5. Nyíregyházi SN	23	13	0	10	657	- 645	12	26		12	8	0	4	340	- 328	12	16	11	5	0	6	317	- 317	0	10
6. Kecskeméti TE-Kisokos	23	11	3	9	618	- 576	42	25		11	7	2	2	324	- 273	51	16	12	4	1	7	294	- 303	-9	9
7. Szigetszentmiklósi KSK	23	12	1	10	642	- 627	15	25		12	7	1	4	328	- 314	14	15	11	5	0	6	314	- 313	1	10
8. ÓAM-Ózdi KC	23	11	2	10	637	- 644	-7	24		11	5	1	5	295	- 303	-8	11	12	6	1	5	342	- 341	1	13
9. Mizse KC	23	9	3	11	571	- 597	-26	21		11	5	1	5	279	- 277	2	11	12	4	2	6	292	- 320	-28	10
10. Balassagyarmati Kábel SE	23	9	2	12	595	- 600	-5	20		11	5	2	4	289	- 272	17	12	12	4	0	8	306	- 328	-22	8
11. Törökszentmiklósi Székács KE	23	9	1	13	589	- 623	-34	19		12	6	0	6	318	- 310	8	12	11	3	1	7	271	- 313	-42	7
12. Törökszentmiklósi KE	23	8	2	13	620	- 662	-42	18	kiesik	11	5	1	5	298	- 306	-8	11	12	3	1	8	322	- 356	-34	7
13. Tiszavasvári SE-QUICK2000	23	4	0	19	625	- 722	-97	8	kiesik	12	4	0	8	338	- 370	-32	8	11	0	0	11	287	- 352	-65	0
14. VKK Nyírbátor	23	1	0	22	539	- 744	-205	2	kiesik	12	1	0	11	274	- 382	-108	2	11	0	0	11	265	- 362	-97	0
	322	152	18	152	8887	- 8887	0	322		161	92	9	60	4542	- 4345	197	193	161	60	9	92	4345	- 4542	-197	129

	Kézilabda - férfiak Magyarország II. osztály NB I/B Kelet 2016-17													
	Ferencvárosi TC	ContiTech FKSE Algyő	Békés-Drén KC	MOL-Pick Szeged U23	Nyíregyházi SN	Kecskeméti TE-Kisokos	Szigetszentmiklósi KSK	ÓAM-Ózdi KC	Mizse KC	Balassagyarmati Kábel SE	Törökszentmiklósi KE	Törökszentmiklósi KE	Tiszavasvári SE	VKK Nyírbátor
1. Ferencvárosi TC	32-26	30-29	34-26	32-26	28-24	35-27	29-28	V.13	31-30	41-30	40-19	32-21	41-19	
2. ContiTech FKSE Algyő	30-31		30-22	29-28	37-32	V.13	34-30	33-33	35-19	29-19	26-23	32-28	36-26	38-27
3. Békés-Drén KC	29-31	27-33		35-26	32-24	29-27	V.20	31-29	32-24	30-31	35-22	33-27	IV.29	28-19
4. MOL-Pick Szeged U23	IV.30	27-22	31-29		30-27	26-30	24-27	27-26	31-24	30-28	V.21	27-22	35-29	36-30
5. Nyíregyházi SN	23-29	28-30	V.14	28-27		17-19	30-28	33-40	30-29	27-23	20-18	36-35	35-25	33-25
6. Kecskeméti TE-Kisokos	20-22	31-24	31-31	36-24	29-23		IV.29	32-33	27-27	26-25	31-19	27-15	34-30	V.20
7. Szigetszentmiklósi KSK	22-28	24-21	27-26	29-27	24-38	33-24		27-22	26-26	24-30	20-24	V.14	34-24	38-24
8. ÓAM-Ózdi KC	29-35	29-29	21-28	V.13	26-30	25-29	31-27		22-18	28-21	25-33	32-29	27-24	
9. Mizse KC	19-23	23-27	25-29	33-31	29-32	21-17	24-29	V.20		22-14	28-22	27-27	28-26	IV.29
10. Balassagyarmati Kábel SE	V.20	IV.29	27-25	23-23	38-32	23-23	22-24	21-24	21-22		28-30	28-26	28-23	30-20
11. Törökszentmiklósi Székács KE	22-25	24-30	19-24	22-24	24-26	23-21	34-29	33-20	31-26	26-27		34-29	V.14	26-19
12. Törökszentmiklósi KE	24-29	V.20	25-28	26-31	IV.29	26-24	32-27	26-29	18-23	31-30	27-27		30-27	33-31
13. Tiszavasvári SE	21-39	33-37	32-29	31-38	V.20	31-28	28-29	25-28	21-26	24-28	36-31	24-30		32-27
14. VKK Nyírbátor	16-40	28-40	29-39	23-30	16-27	21-28	19-37	24-30	26-28	V.13	21-25	23-31	28-27	



2015-16

Osztály

- 2 NB I/B Kelet 2.
- 2 NB I/B Kelet 1.
- 2 NB I/B Kelet 7.
- 2 NB I/B Kelet 5.
- 2 NB I/B Kelet 3.
- 2 NB I/B Kelet 4.
- 2 NB I/B Nyugat 13.
- 2 NB I/B Kelet 6.
- 2 NB I/B Kelet 12.
- 2 NB I/B Kelet 10.
- 2 NB I/B Kelet 8.
- 2 NB I/B Kelet 11.
- 3 NB II Észak-kelet 1.
- 2 NB I/B Kelet 9.



24. forduló

2017. április 28. péntek

Kecskeméti TE-Kisokos - Szigetszentmiklósi KSK

2017. április 29. szombat

Törökszentmiklósi KE - Nyíregyházi SN

Békés-Drén Kézilabda Club - Tiszavasvári SE-QUICK2000

Mizse KC - VKK Nyírbátor

2017. április 30. vasárnap

MOL-Pick Szeged U23 - Ferencvárosi TC

ÓAM-Ózdi KC - Törökszentmiklósi Székács KE

Balassagyarmati Kábel SE - ContiTech Fiatallabdások SE Algyó

19:00 Messzi István Sportcsarnok; Kecskemét, Olimpia utca 1/A

17:00 Városi Sportcsarnok; Törökszentmiklós, Almássy utca 51.

18:00 Békési Városi Sportcsarnok; Békés, Jantíky utca 21-25.

18:00 Fekete István Általános Iskola sportcsarnoka; Lajosmizse, Szabadság tér 13.

16:00 Városi Stadion; Szeged, Etelka sor 1-3.

17:00 Marosi István Városi Sportcsarnok; Ózd, Brassói út 2.

17:00 Balassagyarmat Városi Sportcsarnok; Balassagyarmat, Ipoly part út 5.

Góllövőlista élcsoportja

160 gólos: Cifra Tibor (Békés-Drén Kézilabda Club)

144 gólos: Hajdú Péter (Törökszentmiklósi KE)

138 gólos: Duzsi Dávid (Balassagyarmat, Mizse)

137 gólos: Miss Zoltán (Kecskeméti TE-Kisokos)

123 gólos: Benke Viktor (Mizse KC)

122 gólos: Csuka Balázs (Törökszentmiklósi KE)

Kovács Ákos (Tiszavasvári; VKK Nyírbátor)

121 gólos: Fekete Bálint (MOL-Pick Szeged U23)

120 gólos: Kátai Richárd (Kecskeméti TE-Kisokos)

Oláh Gábor (Békés-Drén Kézilabda Club)



Kézilabda - férfiak
Magyarország - II. osztály
NB I/B



Forrás: www.keziszovetseg.hu

Pontozás: győzelem: 2 pont, döntetlen: 1 pont, vereség: 0 pont

Azonos pontszám esetén: 1. egymás elleni eredmény.

Lebonyolítás: két 14 csapatos csoportban. A csapatok körmérkőzést játszanak egymással oda-vissza csoportonként (26 mérkőzés).

Feljutás: Az NB I/B Keleti csoport 1. helyezett csapata és az NB I/B Nyugati csoport 1. helyezett csapata.

Kiesés: Mindkét csoportból az NB I/B 12.-14. helyezett csapata kiesik az NB II osztályba.

Nyugat csoport

23. forduló

2017. április 21. péntek

Nemzeti Kézilabda Akadémia - Telekom Veszprém U23 30-34

Tatai AC - Csurgói KK U23 35-28

2017. április 22. szombat

Veszprémi KKFT Felsőörs - ETO-SZESE Győr 27-22

Pénzügyőr SE - Pécsi VSE 18-29

2017. április 23. vasárnap

Vecsés SE Él-Team - Balatonfüredi KSE U23 31-30

PLER-Budapest - Alba-MÁV-Előre 41-27

Dabas KC VSE - Százhalombattai KE 27-19

24. forduló

2017. április 25. kedd

Csurgói KK U23 - Dabas KC VSE 27-30

	Összesen										Otthon						Idegenben								
	M	Gy	D	V	Lg	Kg	Gk	P	M	Gy	D	V	Lg	Kg	Gk	P	M	Gy	D	V	Lg	Kg	Gk	P	
1. Dabas KC VSE	24	21	1	2	683	- 568	115	43	feljut	12	11	0	1	357	- 289	68	22	12	10	1	1	326	- 279	47	21
2. PLER-Budapest	23	16	0	7	646	- 567	79	32		12	9	0	3	357	- 300	57	18	11	7	0	4	289	- 267	22	14
3. ETO-SZESE Győr	23	15	1	7	645	- 594	51	31		11	8	0	3	315	- 274	41	16	12	7	1	4	330	- 320	10	15
4. Telekom Veszprém U23	23	14	0	9	666	- 623	43	28		11	7	0	4	317	- 289	28	14	12	7	0	5	349	- 334	15	14
5. Pécsi VSE	23	12	2	9	634	- 612	22	26		11	7	1	3	315	- 285	30	15	12	5	1	6	319	- 327	-8	11
6. Vecsés SE Él-Team	23	12	1	10	637	- 612	25	25		13	7	1	5	374	- 344	30	15	10	5	0	5	263	- 268	-5	10
7. Százhalombattai KE	23	12	1	10	610	- 634	-24	25		11	8	1	2	309	- 290	19	17	12	4	0	8	301	- 344	-43	8
8. Balatonfüredi KSE U23	23	12	0	11	622	- 634	-12	24		11	7	0	4	297	- 300	-3	14	12	5	0	7	325	- 334	-9	10
9. Tatai AC	23	11	1	11	595	- 576	19	23		12	9	0	3	315	- 280	35	18	11	2	1	8	280	- 296	-16	5
10. Veszprémi KKFT Felsőörs	23	10	1	12	577	- 579	-2	21		12	6	1	5	321	- 311	10	13	11	4	0	7	256	- 268	-12	8
11. Csurgói KK U23	24	7	1	16	672	- 741	-69	15		12	6	1	5	331	- 341	-10	13	12	1	0	11	341	- 400	-59	2
12. Nemzeti Kézilabda Akadémia	23	6	2	15	638	- 701	-63	14	kiesik	11	5	0	6	321	- 333	-12	10	12	1	2	9	317	- 368	-51	4
13. Alba-MÁV-Előre	23	4	1	18	583	- 663	-80	9	kiesik	11	4	1	6	276	- 289	-13	9	12	0	0	12	307	- 374	-67	0
14. Pénzügyőr SE	23	4	0	19	578	- 682	-104	8	kiesik	12	4	0	8	316	- 340	-24	8	11	0	0	11	262	- 342	-80	0
	324	156	12	156	8786	- 8786	0	324		162	98	6	58	4521	- 4265	256	202	162	58	6	98	4265	- 4521	-256	122

Kézilabda - férfiak Magyarország II. osztály NB I/B Nyugat 2016-17	Dabas KC VSE	PLER-Budapest	ETO-SZESE Győr	Telekom Veszprém U23	Pécsi VSE	Vecsés SE Él-Team	Százhalombattai KE	Balatonfüredi KSE U23	Tatai AC	Veszprémi KKFT Felsőörs	Csurgói KK U23	NEKA	Alba-MÁV-Előre	Pénzügyőr SE
1. Dabas KC VSE		29-27	31-26	31-20	31-28	31-25	27-19	26-29	29-27	28-21	34-23	30-23	V.14	30-21
2. PLER-Budapest	24-28		V.12	32-27	29-26	28-29	32-23	21-25	31-24	25-22	37-24	31-24	41-27	26-21
3. ETO-SZESE Győr	20-25	25-27		26-29	30-23	32-28	32-22	27-26	V.20	29-18	34-26	26-21	34-29	IV.29
4. Telekom Veszprém U23	21-24	V.20	27-26		32-30	24-27	28-29	35-25	21-27	IV.29	30-28	36-21	33-30	30-22
5. Pécsi VSE	V.20	IV.28	24-29	33-28		27-24	27-28	32-30	27-27	22-21	30-34	28-24	26-16	39-24
6. Vecsés SE Él-Team	20-25	23-26	27-29	30-32	35-20		27-18	31-30	27-25	25-35	38-29	33-33	30-22	28-20
7. Százhalombattai KE	23-23	26-24	26-31	32-31	21-24	IV.29		31-28	29-22	24-21	V.13	31-27	32-31	34-28
8. Balatonfüredi KSE U23	23-25	23-29	33-31	21-31	29-28	24-29	32-28		30-25	24-20	26-24	IV.30	32-30	V.20
9. Tatai AC	28-23	24-22	22-24	22-32	V.12	27-23	26-24	28-22		29-21	35-28	24-25	27-19	23-17
10. Veszprémi K. Felsőörs	21-30	21-23	27-22	23-27	22-26	24-28	23-20	V.13	30-27		34-31	29-29	28-20	39-28
11. Csurgói KK U23	27-30	21-32	29-33	29-26	26-26	V.20	29-26	26-27	25-23	20-28		34-33	31-28	34-29
12. Nemzeti Kézilabda Akad.	26-32	23-30	27-31	30-34	27-30	V.14	29-30	31-25	28-26	V.20	41-39		32-31	27-25
13. Alba-MÁV-Előre	22-29	23-25	21-21	25-32	27-29	24-21	V.21	20-27	IV.29	21-27	27-24	34-27		32-27
14. Pénzügyőr SE	24-32	29-24	26-27	V.13	18-29	27-29	32-34	26-31	19-27	21-22	34-31	32-30	28-24	



2015-16 Osztály	H
2 NB I/B Nyugat	2.
1 NB I	14.
2 NB I/B Nyugat	4.
2 NB I/B Nyugat	11.
2 NB I/B Nyugat	10.
2 NB I/B Nyugat	8.
2 NB I/B Nyugat	7.
2 NB I/B Nyugat	6.
2 NB I/B Nyugat	9.
2 NB I/B Nyugat	3.
2 NB I/B Nyugat	5.
3 NB II Dél-nyugat	1.
2 NB I/B Nyugat	12.
3 NB II Dél	2.



24. forduló

2017. április 28. péntek

Pécsi VSE - PLER-Budapest

2017. április 29. szombat

Telekom Veszprém U23 - Veszprémi KKFT Felsőörs

Alba-MÁV-Előre - Tatai AC

ETO-SZESE Győr - Pénzügyőr SE

Százhalombattai KE - Vecsés SE Él-Team

2017. április 30. vasárnap

Balatonfüredi KSE U23 - Nemzeti Kézilabda Akadémia

18:00 Széchenyi csarnok; Pécs, Koller utca 4.

15:00 DEVM Közhasznú Alapítvány Sportcsarnok; Veszprém, Tüzér utca 42.

18:00 Videoton Oktatási Központ; Székesfehérvár, Berényi utca 72-100.

18:00 Kulturális és Sportközpont; Ikrény, Vasút sor 6.

18:00 Városi Szabadidő Központ, Sportcsarnok; Százhalombatta, Vasút u. 42.

17:00 Lóczy Gimnázium; Balatonfüred, Ady Endre utca 40.

Góllövőlista élcsoportja

146 gólos: Szabó Gergely (Csurgói KK U23)

132 gólos: Kátai Zsolt (Pénzügyőr SE)

127 gólos: Máthé Dominik (Balatonfüredi KSE U23)

121 gólos: Szobol Zsolt (Veszprémi KKFT Felsőörs)

118 gólos: Schneider Miklós (ETO-SZESE Győr)

111 gólos: Szakcsi Dávid Tamás (Pécsi VSE)

107 gólos: Simányi Péter (Vecsés SE Él-Team)

102 gólos: Mikita Bence (Nemzeti Kézilabda Akadémia)



Kézilabda - férfiak

Magyarország - III. osztály

NB II



Forrás: www.kezisovetseg.hu

Pontozás: győzelem: 2 pont, döntetlen: 1 pont, vereség: 0 pont**Azonos pontszám esetén:** 1. egymás elleni eredmény.**Lebonyolítás:** 6 db 12 csapatos csoportban. A csapatok körmérkőzést játszanak egymással oda-vissza csoportonként (22 mérkőzés). Az NB II hat csoportjának 1. helyezett csapata (összesen 6 csapat) feljut az NB I/B-be.**Kiesés:** Mind a hat csoportból az NB II 10.-12. helyezett csapatai kiesnek a Megyei bajnokságokba.

Észak-nyugat csoport (Rendező: Veszprém megye)

20. forduló

2017. április 22. szombat

KK Ajka - Szentgotthárdi KK 39-20

Községi SE Tarján - Ácsi Kinizsi SC 33-25

Bakonyerdő Pápa - Georgikon DSE 33-36

2017. április 23. vasárnap

Veszprém KKFT Felsőörs II - Telekom Veszprém II 28-28

Balatonfüredi KSE II - Várpalotai BSK 37-26

ETO-SZESE Győr II - Móri KSC 35-26

		Összesen								Otthon								Idegenben								
		M	Gy	D	V	Lg	Kg	Gk	P	M	Gy	D	V	Lg	Kg	Gk	P	M	Gy	D	V	Lg	Kg	Gk	P	
1.	KK Ajka	20	18	1	1	582	- 433	149	37	feljut	10	10	0	0	292	- 208	84	20	10	8	1	1	290	- 225	65	17
2.	Községi SE Tarján	20	14	2	4	543	- 480	63	30		10	9	1	0	280	- 223	57	19	10	5	1	4	263	- 257	6	11
3.	Várpalotai BSK	20	14	1	5	572	- 513	59	29		10	9	0	1	296	- 252	44	18	10	5	1	4	276	- 261	15	11
4.	ETO-SZESE Győr II	20	11	1	8	578	- 571	7	23		10	7	0	3	295	- 264	31	14	10	4	1	5	283	- 307	-24	9
5.	Balatonfüredi KSE II	20	11	0	9	598	- 577	21	22		10	6	0	4	302	- 284	18	12	10	5	0	5	296	- 293	3	10
6.	Szentgotthárdi KK	20	10	1	9	591	- 623	-32	21		10	6	1	3	307	- 304	3	13	10	4	0	6	284	- 319	-35	8
7.	Telekom Veszprém II	20	8	3	9	551	- 499	52	19		10	6	1	3	296	- 240	56	13	10	2	2	6	255	- 259	-4	6
8.	Veszprém KKFT Felsőörs II	20	8	2	10	561	- 573	-12	18		10	4	2	4	291	- 287	4	10	10	4	0	6	270	- 286	-16	8
9.	Georgikon DSE	20	6	2	12	551	- 598	-47	14		10	3	1	6	283	- 303	-20	7	10	3	1	6	268	- 295	-27	7
10.	Móri KSC	20	4	2	14	533	- 598	-65	10	kiesik	11	3	2	6	295	- 317	-22	8	9	1	0	8	238	- 281	-43	2
11.	Ácsi Kinizsi SC	20	5	0	15	524	- 630	-106	10	kiesik	10	2	0	8	263	- 302	-39	4	10	3	0	7	261	- 328	-67	6
12.	Bakonyerdő Pápa	20	3	1	16	545	- 634	-89	7	kiesik	9	2	0	7	265	- 280	-15	4	11	1	1	9	280	- 354	-74	3
		240	112	16	112	6729	- 6729	0	240		120	67	8	45	3465	- 3264	201	142	120	45	8	67	3264	- 3465	-201	98

Kézilabda - férfiak Magyarország III. osztály NB II Észak-nyugat 2016-17		KK Ajka	Községi SE Tarján	Várpalotai BSK	ETO-SZESE Győr II	Balatonfüredi KSE II	Szent- gotthárdi KK	Telekom Veszprém II	Veszprém Felsőörs II	Georgikon DSE	Móri KSC	Ácsi Kinizsi SC	Bakonyerdő Pápa
1.	KK Ajka		25-18	22-21	33-19	V.13	39-20	27-23	26-23	29-21	32-23	33-20	26-20
2.	Községi SE Tarján	19-19		V.13	33-30	34-24	32-25	21-16	20-18	31-24	27-23	33-25	30-19
3.	Várpalotai BSK	27-22	28-23		35-27	26-23	30-31	25-24	28-26	IV.29	30-25	36-27	31-24
4.	ETO-SZESE Győr II	28-31	20-24	29-28		28-38	V.13	29-27	30-25	33-19	35-26	36-25	27-21
5.	Balatonfüredi KSE II	14-34	IV.29	37-26	35-28		32-26	30-32	28-30	31-28	30-28	36-21	29-31
6.	Szentgotthárdi KK	21-37	29-24	27-29	32-38	34-32		27-27	IV.29	35-32	34-27	28-25	40-33
7.	Telekom Veszprém II	18-27	27-30	23-23	IV.29	25-19	24-23		31-21	21-24	35-23	48-32	44-18
8.	Veszprém Felsőörs II	21-25	28-28	21-31	30-32	23-27	38-29	28-28		34-32	32-28	V.13	36-27
9.	Georgikon DSE	31-36	20-23	24-29	31-26	29-43	36-30	28-27	27-31		V.13	28-29	29-29
10.	Móri KSC	22-27	20-31	23-28	21-21	31-32	35-39	25-24	38-33	25-25		22-25	33-32
11.	Ácsi Kinizsi SC	IV.29	25-35	23-35	29-32	33-23	31-36	19-27	25-26	23-27	26-35		29-26
12.	Bakonyerdő Pápa	24-32	35-27	32-26	28-30	30-35	22-25	V.13	33-37	33-36	IV.29	28-32	



21. forduló

2017. április 29. szombat

Bakonyerdő Pápa - Móri KSC

Ácsi Kinizsi SC - KK Ajka

Szentgotthárdi KK - Veszprém KKFT Felsőörs II

2017. április 30. vasárnap

Telekom Veszprém II - ETO-SZESE Győr II

Balatonfüredi KSE II - Községi SE Tarján

Várpalotai BSK - Georgikon DSE

16:00 Városi Sportcsarnok; Pápa, Várkert utca 4.

18:00 Városi Sportcsarnok; Ács, Fő út 90.

18:00 Széchenyi István Általános Iskola sportcsarnoka; Szentgotthárd, Füzési utca 7.

13:00 DEVM Közhasznú Alapítvány Sportcsarnok; Veszprém, Tüzér utca 42.

15:00 Lóczy Gimnázium; Balatonfüred, Ady Endre utca 40.

18:00 Gál Gyula Sportcsarnok; Várpalota, Fehérvári út 9.

Góllövőlista élcsoportja

139 gólos: Bálványkői Attila (Georgikon DSE)

118 gólos: Szvitek Ákos (Móri KSC)

116 gólos: Hertelendy Bence (Szentgotthárdi KK)

105 gólos: Bárdosi István (Ácsi Kinizsi SC)

Kapcsándi Kristóf Jácint (Bakonyerdő Pápa)

100 gólos: Kovarszki János (Georgikon DSE)

90 gólos: Bajnóczi Máté (KK Ajka)

84 gólos: Benkovits Márk (Ácsi Kinizsi SC)



Kézilabda - férfiak

Magyarország - III. osztály

NB II



Forrás: www.keziszovetseg.hu

Pontozás: győzelem: 2 pont, döntetlen: 1 pont, vereség: 0 pont**Azonos pontszám esetén:** 1. egymás elleni eredmény.**Lebonyolítás:** 6 db 12 csapatos csoportban. A csapatok körmérkőzést játszanak egymással oda-vissza csoportonként (22 mérkőzés).**Feljutás:** Az NB II hat csoportjának 1. helyezett csapata (összesen 6 csapat) feljut az NB I/B-be.**Kiesés:** Mind a hat csoportból az NB II 10.-12. helyezett csapatai kiesnek a Megyei bajnokságokba.

Észak csoport (Rendező: Budapest)

20. forduló

2017. április 22. szombat

PLER-Budapest II - Budakalászi SC 24-18

2017. április 23. vasárnap

Gödöllői KC - Csömöri SSZN Kft. 26-22

Salgótarjáni Strandéptők KC - XVI. kerületi KMSE 36-26

Grundfos-Tatabánya KC - Budaörs U23 - Gyömrő VSK 37-24

TFSE - Rév TSC 27-30

Hanyi Travel Heves SE - Hatvani KSZSE 25-23

	M	Gy	D	V	Összesen				Otthon				Idegenben												
					Lg	Kg	Gk	P	M	Gy	D	V	Lg	Kg	Gk	P									
1. Grundfos-Tatabánya KC - Budaörs U23	20	15	1	4	626	- 530	96	31	feljut	10	9	0	1	317	- 263	54	18	10	6	1	3	309	- 267	42	13
2. Gödöllői KC	20	12	2	6	541	- 501	40	26		10	8	0	2	278	- 247	31	16	10	4	2	4	263	- 254	9	10
3. Hatvani KSZSE	20	11	1	8	599	- 561	38	23		10	6	1	3	309	- 283	26	13	10	5	0	5	290	- 278	12	10
4. Budakalászi SC	20	11	1	8	520	- 515	5	23		10	7	0	3	257	- 247	10	14	10	4	1	5	263	- 268	-5	9
5. PLER-Budapest II	20	11	1	8	542	- 546	-4	23		10	9	1	0	298	- 263	35	19	10	2	0	8	244	- 283	-39	4
6. Rév TSC	20	11	0	9	572	- 547	25	22		10	6	0	4	290	- 268	22	12	10	5	0	5	282	- 279	3	10
7. Csömöri SSZN Kft.	20	10	2	8	521	- 504	17	22		10	5	1	4	266	- 258	8	11	10	5	1	4	255	- 246	9	11
8. Salgótarjáni Strandéptők KC	20	9	2	9	571	- 586	-15	20		10	6	0	4	285	- 279	6	12	10	3	2	5	286	- 307	-21	8
9. Hanyi Travel Heves SE	20	6	6	8	521	- 525	-4	18		10	4	4	2	262	- 253	9	12	10	2	2	6	259	- 272	-13	6
10. Gyömrő VSK	20	7	1	12	540	- 575	-35	15	kiesik	10	5	1	4	281	- 283	-2	11	10	2	0	8	259	- 292	-33	4
11. TFSE	20	6	1	13	553	- 601	-48	13	kiesik	10	3	1	6	272	- 294	-22	7	10	3	0	7	281	- 307	-26	6
12. XVI. kerületi KMSE	20	1	2	17	508	- 623	-115	4	kiesik	10	0	1	9	249	- 312	-63	1	10	1	1	8	259	- 311	-52	3
	240	110	20	110	6614	- 6614	0	240		120	68	10	42	3364	- 3250	114	146	120	42	10	68	3250	- 3364	-114	94

	Grundfos-Tatabánya - B	Gödöllői KC	Hatvani KSZSE	Budakalászi SC	PLER-Budapest II	Rév TSC	Csömöri SSZN Kft.	Salgótarjáni Strandéptők KC	Hanyi Travel Heves SE	Gyömrő VSK	TFSE	XVI. kerületi KMSE	2015-16	
													Osztály	H
1. Grundfos-Tatabánya - B	31-24	31-27	31-32	25-21	30-25	31-24	IV.29	31-23	37-24	36-32	34-31	3	NB II-nyugat	2.
2. Gödöllői KC	28-38	V.13	32-27	30-23	17-25	26-22	29-21	27-25	28-23	31-20	30-23	3	NB II Észak	4.
3. Hatvani KSZSE	24-23	31-31	30-31	36-32	22-25	25-27	29-27	32-29	40-31	IV.29	40-27	3	NB II Észak	5.
4. Budakalászi SC	27-24	24-23	23-31	23-21	28-33	20-19	30-20	IV.29	23-25	25-23	34-28	3	NB II Észak	11.
5. PLER-Budapest II	V.13	24-21	36-35	24-18	34-24	28-26	34-34	32-31	26-22	34-31	26-21	3	NB II Észak	1.
6. Rév TSC	27-29	IV.29	29-36	23-24	29-25	27-28	36-31	27-24	29-20	30-27	33-24	4	Megye Budapest	2.
7. Csömöri SSZN Kft.	24-30	26-26	27-20	24-22	31-22	V.14	25-31	23-27	29-27	37-29	20-24	3	NB II Észak	3.
8. Salgótarjáni Strandéptők KC	28-33	29-27	25-27	28-26	26-25	34-33	22-26	29-27	V.13	28-29	36-26	3	NB II Észak	7.
9. Hanyi Travel Heves SE	29-29	20-24	25-23	25-25	26-27	26-24	25-25	26-26	27-24	33-26	V.13	3	NB II Észak	2.
10. Gyömrő VSK	30-27	24-33	30-36	25-24	25-27	36-31	IV.29	28-22	26-26	27-30	30-27	3	NB II Észak	10.
11. TFSE	30-42	20-27	27-25	V.13	32-21	27-30	21-32	37-40	21-23	29-26	28-28	4	Megye Budapest	6.
12. XVI. kerületi KMSE	20-34	25-27	25-30	26-34	IV.29	25-32	21-26	33-34	24-24	24-37	26-34	3	NB II Dél-kelet	6.



21. forduló

2017. április 29. szombat

Hatvani KSZSE - TFSE

14:00 Kodály Zoltán Általános Iskola; Hatvan, Géza Fejedelem utca 2.

2017. április 30. vasárnap

Rév TSC - Gödöllői KC

11:00 Elektromos csarnok; Budapest, Népfürdő út 18-20.

Grundfos-Tatabánya KC - Budaörs U23 - Salgótarjáni Strandéptők KC

13:00 Földi Imre Sportcsarnok; Tatabánya, Szent Borbála út 11.

Budakalászi SC - Hanyi Travel Heves SE

14:00 Móricz Zsigmond Gimnázium; Szentendre, Kálvária utca 16.

XVI. kerületi KMSE - PLER-Budapest II

15:00 Újlak utcai Általános Iskola sportcsarnok; Budapest, Újlak utca 110.

2017. május 1. hétfő

Gyömrő VSK - Csömöri SSZN Kft.

10:00 Ignác Ilona Sportcsarnok; Gyömrő, Szabadság tér 2.

Góllövőlista élcsoportja

164 gólos: Osgyán Bence (TFSE)

163 gólos: Lakatos Tamás (Heves SE)

158 gólos: Blazsek Milán (Hatvani KSZSE)

139 gólos: Kovács Márk (Csömöri SSZN Kft.)

Tatai Olivér (Budakalászi SC)

133 gólos: Apró Attila (PLER-Budapest II)

132 gólos: Gaál Norbert (Rév TSC)

118 gólos: Hajdu Tamás (Budakalászi SC)

115 gólos: Major Attila (Hatvani KSZSE)



Kézilabda - férfiak

Magyarország - III. osztály

NB II



Forrás: www.keziszovetseg.hu

Pontozás: győzelem: 2 pont, döntetlen: 1 pont, vereség: 0 pont**Azonos pontszám esetén:** 1. egymás elleni eredmény.**Lebonyolítás:** 6 db 12 csapatos csoportban. A csapatok körmérkőzést játszanak egymással oda-vissza csoportonként (22 mérkőzés).**Feljutás:** Az NB II hat csoportjának 1. helyezett csapata (összesen 6 csapat) feljut az NB I/B-be.**Kiesés:** Mind a hat csoportból az NB II 10.-12. helyezett csapatai kiesnek a Megyei bajnokságokba.

Észak-kelet csoport (Rendező: Szabolcs-Szatmár-Bereg megye)

20. forduló

2017. április 20. csütörtök

B.Braun Gyöngyösi KK U23 - Juhász '99 Füzesabonyi SC 23-21

2017. április 21. péntek

Eger SBS Eszterházy U23 - Kisvárdai KC SE 25-25

2017. április 22. szombat

Kazincbarcikai KSE - Balmazújvárosi KK U23 27-22

Hajdúböszörményi TE - Nádudvari ASK 31-31

Fehérgyarmati VSE - Mezőkövesdi KC U23 26-25

Debreceni EAC - Berettyó MSE 26-23

		Összesen							Otthon							Idegenben										
		M	Gy	D	V	Lg	Kg	Gk	P	M	Gy	D	V	Lg	Kg	Gk	P	M	Gy	D	V	Lg	Kg	Gk	P	
1.	Debreceni EAC	20	17	2	1	574	- 452	122	36	feljut	10	8	2	0	287	- 234	53	18	10	9	0	1	287	- 218	69	18
2.	Juhász '99 Füzesabonyi SC	20	13	3	4	534	- 428	106	29		10	9	0	1	272	- 190	82	18	10	4	3	3	262	- 238	24	11
3.	B.Braun Gyöngyösi KK U23	21	13	0	8	566	- 543	23	26		11	10	0	1	316	- 269	47	20	10	3	0	7	250	- 274	-24	6
4.	Mezőkövesdi KC U23	20	12	1	7	576	- 511	65	25		10	8	0	2	320	- 264	56	16	10	4	1	5	256	- 247	9	9
5.	Fehérgyarmati VSE	20	10	2	8	544	- 495	49	22		10	7	2	1	303	- 230	73	16	10	3	0	7	241	- 265	-24	6
6.	Kazincbarcikai KSE	20	11	0	9	559	- 545	14	22		10	7	0	3	287	- 252	35	14	10	4	0	6	272	- 293	-21	8
7.	Berettyó MSE	20	8	3	9	512	- 522	-10	19		10	6	2	2	258	- 233	25	14	10	2	1	7	254	- 289	-35	5
8.	Kisvárdai KC SE	20	8	3	9	502	- 505	-3	19		10	6	1	3	255	- 238	17	13	10	2	2	6	247	- 267	-20	6
9.	Nádudvari ASK	21	5	5	11	558	- 597	-39	15		10	4	1	5	261	- 273	-12	9	11	1	4	6	297	- 324	-27	6
10.	Hajdúböszörményi TE	20	6	2	12	480	- 559	-79	14	kiesik	10	4	1	5	262	- 267	-5	9	10	2	1	7	218	- 292	-74	5
11.	Balmazújvárosi KK U23	20	5	1	14	462	- 523	-61	11	kiesik	10	4	1	5	250	- 263	-13	9	10	1	0	9	212	- 260	-48	2
12.	Eger SBS Eszterházy U23	20	1	2	17	488	- 675	-187	4	kiesik	10	1	2	7	250	- 321	-71	4	10	0	0	10	238	- 354	-116	0
		242	109	24	109	6355	- 6355	0	242		121	74	12	35	3321	- 3034	287	160	121	35	12	74	3034	- 3321	-287	82

Kézilabda - férfiak Magyarország III. osztály NB II Észak-kelet 2016-17		Debreceni EAC	Juhász '99 Füzesabony	Gyöngyösi KK U23	Mezőkövesdi KC U23	Fehérgyarmat i VSE	Kazincbarcikai KSE	Berettyó MSE	Kisvárdai KC SE	Nádudvari ASK	Hajdúböször- ményi TE	Balmazúj- városi KK U23	Eger SBS Eszterh. U23	2015-16 Osztály	H
1.	Debreceni EAC	26-26	31-20	28-23	31-24	34-23	26-23	26-26	26-23	V.13	23-22	36-24	3	NB II Észak-kelet	7.
2.	Juhász '99 Füzesabony	IV.29	30-22	18-21	20-19	27-22	38-18	22-15	25-21	26-7	30-21	36-24	2	NB I/B Kelet	13.
3.	Gyöngyösi KK U23	20-15	23-21	29-32	25-24	35-25	33-24	27-24	35-33	32-26	23-19	34-26	3	NB II Észak	8.
4.	Mezőkövesdi KC U23	27-37	29-21	34-26	34-26	33-29	37-29	26-27	33-20	36-25	31-24	V.13	3	NB II Észak-kelet	3.
5.	Fehérgyarmati VSE	22-25	24-24	28-18	26-25	41-31	25-25	28-25	33-22	30-21	V.13	46-14	3	NB II Észak-kelet	4.
6.	Kazincbarcikai KSE	23-34	V.13	30-25	31-23	23-24	27-22	32-27	34-25	22-24	27-22	38-26	3	NB II Észak-kelet	6.
7.	Berettyó MSE	21-22	24-24	28-27	23-21	21-24	IV.29	24-22	28-28	28-19	28-24	33-22	3	NB II Észak-kelet	9.
8.	Kisvárdai KC SE	25-30	27-21	24-23	27-26	24-26	22-24	V.13	25-25	28-19	26-18	27-26	3	NB II Észak-kelet	5.
9.	Nádudvari ASK	20-32	24-36	27-29	IV.30	28-22	30-26	26-27	29-26	25-25	19-21	33-29	4	Megyei Hajdú	1.
10.	Hajdúböszörményi TE	19-20	19-28	IV.29	20-35	30-24	27-30	24-23	28-30	31-31	25-18	39-28	3	NB II Észak-kelet	8.
11.	Balmazújvárosi KK U23	25-30	18-31	16-27	23-28	29-28	19-29	26-23	IV.29	26-26	36-22	32-19	3	NB II Észak-kelet	10.
12.	Eger SBS Eszterházy U23	16-42	24-30	26-33	22-22	IV.29	25-33	27-40	25-25	28-43	29-30	28-23	3	NB II Észak	9.



21. forduló

2017. április 28. péntek

Eger SBS Eszterházy U23 - Fehérgyarmati VSE

19:00 Kemény Ferenc Sportcsarnok; Eger, Stadion utca 8.

2017. április 29. szombat

Berettyó MSE - Kazincbarcikai KSE

17:00 Kabos Endre sportcsarnok; Berettyóújfalú, Lehel utca 1.

Hajdúböszörményi TE - B.Braun Gyöngyösi KK U23

18:00 Városi Sportcsarnok; Hajdúböszörmény, Vásár tér 27.

Juhász '99 Füzesabonyi SC - Debreceni EAC

19:00 Teleki Blanka Általános Iskola; Füzesabony, Szabadság utca 33.

2017. április 30. vasárnap

Nádudvari ASK - Mezőkövesdi KC U23

17:00 Sportcsarnok; Nádudvar, Fő utca 133.

Balmazújvárosi KK U23 - Kisvárdai KC SE

18:00 König Rendezvényközpont; Balmazújváros, Kastélykert utca 1-2.

Góllövölista élcsoportja

153 gólos: Hangos Dávid (Fehérgyarmati VSE)

135 gólos: Horváth Imre (Nádudvari ASK)

125 gólos: Wilga Richard (Juhász '99 Füzesabonyi SC)

117 gólos: Buczi Roland (Berettyó MSE)

109 gólos: Bíró Ádám (Debreceni EAC)

Hangyel Norbert (Mezőkövesdi KC U23)

Mucza Norbert (Debreceni EAC)

101 gólos: Koscsó Ádám (Kazincbarcikai KSE)

89 gólos: Répási Norbert (Juhász '99 Füzesabonyi SC)



Kézilabda - férfiak

Magyarország - III. osztály

NB II



Forrás: www.keziszovetseg.hu

Pontozás: győzelem: 2 pont, döntetlen: 1 pont, vereség: 0 pont

Azonos pontszám esetén: 1. egymás elleni eredmény.

Lebonyolítás: 6 db 12 csapatos csoportban. A csapatok körmérkőzést játszanak egymással oda-vissza csoportonként (22 mé

feljutás: Az NB II hat csoportjának 1. helyezett csapata (összesen 6 csapat) feljut az NB I/B-be.

Kiesés: Mind a hat csoportból az NB II 10.-12. helyezett csapatai kiesnek a Megyei bajnokságokba.

Dél-nyugat csoport (Rendező: Tolna megye)

20. forduló

2017. április 21. péntek

Nagykanizsai Izzó SE - Sport36-Komló U23 32-38

2017. április 22. szombat

Hőgyészi SC - Pécsi VSE II 10-0 megállapított eredmény

Kiskőrösi KSK - Kalocsai KC 27-27

Dunaújvárosi AC - MK Pelikán-Siklós KC 35-27

2017. április 23. vasárnap

Mecsek Takarékszövetkezet SE - Rinyamenti KC 30-27

Bajai KSE - Szigetvári KSE 37-29

T A B E L L A P A R Á D É

		Összesen								Otthon								Idegenben								
		M	Gy	D	V	Lg	Kg	Gk	P	M	Gy	D	V	Lg	Kg	Gk	P	M	Gy	D	V	Lg	Kg	Gk	P	
1.	Kalocsai KC	20	17	1	2	568	- 481	87	35	feljut	10	10	0	0	297	- 226	71	20	10	7	1	2	271	- 255	16	15
2.	Högyézi SC	20	15	0	5	535	- 483	52	30		10	9	0	1	262	- 217	45	18	10	6	0	4	276	- 266	7	12
3.	Mecsek TakaréK SE	20	14	0	6	573	- 518	55	28		10	7	0	3	294	- 266	28	14	10	7	0	3	279	- 252	27	14
4.	Sport36-Komló U23	20	13	0	7	656	- 576	80	26		10	8	0	2	344	- 277	67	16	10	5	0	5	312	- 299	13	10
5.	Dunaújvárosi AC	20	12	1	7	605	- 534	71	25		10	7	0	3	313	- 264	49	14	10	5	1	4	292	- 270	22	11
6.	MK Pelikán-Siklós KC	20	12	0	8	531	- 438	43	24		10	8	0	2	305	- 255	50	16	10	4	0	6	276	- 283	- 7	8
7.	Rinyamenti KC	20	9	1	10	508	- 515	-7	19		10	6	0	4	254	- 248	6	12	10	3	1	6	254	- 267	-13	7
8.	Bajai KSE	20	7	2	11	512	- 531	-19	16		10	4	1	5	265	- 265	0	9	10	3	1	6	247	- 266	-19	7
9.	Kiskőrösi KSK	20	6	2	12	532	- 552	-20	14		10	5	2	3	287	- 262	25	12	10	1	0	9	245	- 290	-45	2
10.	Nagykanizsai Izzó SE	20	5	0	15	491	- 561	-70	10	kiesik	10	3	0	7	240	- 267	-27	6	10	2	0	8	251	- 294	-43	4
11.	Pécsi VSE II	20	3	0	17	520	- 616	-96	6	kiesik	10	2	0	8	282	- 299	-17	4	10	1	0	9	238	- 317	-79	2
12.	Szigetvári KSE	20	3	1	16	491	- 667	-176	4	kiesik	10	3	1	6	252	- 331	-79	7	10	0	0	10	239	- 336	-97	0
		240	116	8	116	6572	- 6572	0	237		120	72	4	44	3395	- 3177	218	148	120	44	4	72	3177	- 3395	-218	92

A Szigetvári KSE csapatától 3 pont levonva

	Kézilabda - férfiak Magyarország III. osztály NB II Dél-nyugat 2016-17	Kalocsai KC	Högyézi SC	Mecsek Takarék SE	Sport36- Komló U23	Dunaújvárosi AC	MK Pelikán Siklós KC	Rinyamenti KC	Bajai KSE	Kiskőrösi KSK	Nagykanizsai Izzó SE	Pécsi VSE II	Szigetvári KSE	2015-16		
														Osztály	H	
1.	Kalocsai KC		30-24	25-21	27-22	30-22	30-25	V.13	33-19	27-25	32-25	30-20	33-23	3	Dél-nyugat	3.
2.	Högyézi SC	25-28		34-29	29-27	29-24	24-23	29-23	25-21	30-21	27-21	10-0*	V.13	3	Dél-nyugat	6.
3.	Mecsek TakaréK SE	25-27	28-20		23-35	31-30	V.14	30-27	25-27	39-28	32-27	32-24	29-21	3	Dél-nyugat	8.
4.	Sport36-Komló U23	31-23	34-26	IV.29		38-34	29-25	24-28	31-32	38-26	42-26	37-31	40-26	3	Dél-nyugat	5.
5.	Dunaújvárosi AC	23-27	27-26	28-32	34-28		35-27	34-21	V.13	28-24	26-29	34-29	44-21	3	Dél	5.
6.	MK Pelikán-Siklós KC	33-29	28-32	25-23	39-27	23-25		33-26	24-21	30-26	IV.29	42-21	28-25	3	Dél-nyugat	4.
7.	Rinyamenti KC	19-25	22-31	19-26	35-27	17-22	25-24		25-23	IV.29	30-25	32-28	30-17	3	Dél-nyugat	7.
8.	Bajai KSE	20-28	IV.29	23-24	29-31	27-34	30-22	25-25		22-18	26-24	26-30	37-29	3	Dél-nyugat	9.
9.	Kiskőrösi KSK	27-27	22-27	22-32	V.13	27-27	29-31	28-25	27-24		29-21	42-24	34-24	3	Dél-nyugat	9.
10.	Nagykanizsai Izzó SE	25-27	21-25	26-29	32-38	24-34	21-22	23-28	19-18	21-20		V.13	28-26	3	Dél-nyugat	10.
11.	Pécsi VSE II	27-30	29-30	30-32	29-31	IV.29	30-34	24-22	28-33	28-32	24-28		33-27	2.	Dél-nyugat	2.
12.	Szigetvári KSE	IV.29	25-32	20-31	22-46	24-40	30-43	17-29	29-29	27-25	26-25	32-31		3	Dél-nyugat	11.



* megállapított eredmény

21. forduló

2017. április 29. szombat

Sport36-Komló U23 - Mecsek TakaréK SE
Rinyamenti KC - Kiskőrösi KSK
MK Pelikán-Siklós KC - Nagykanizsai Izzó SE
Szigetvári KSE - Kalocsai KC

2017. április 30. vasárnap

Bajai KSE - Högyézi SC
Pécsi VSE II - Dunaújvárosi AC

11:00 Sportközpont; Komló, Eszperantó tér 1.
14:00 Városi Sportszarnok; Nagytád, Szent István park 2.
18:00 Táncsics Mihály Gimnázium sportszarnok; Siklós, Gyüdi út 2.
18:00 Városi Sportszarnok; Szigetvár, Olay L. utca 6.

15:00 Pósta Sándor sportszarnok; Baja, Szabadka utca 1.
17:00 Széchenyi csarnok; Pécs, Koller utca 4.

Góllövölista élcsoportja

177 gólos: Szvétek Balázs (Kalocsai KC)
143 gólos: Frey Tamás (Mecsek TakaréK SE)
140 gólos: Gergely Bence (Dunaújvárosi AC)
139 gólos: Sunajko Filip (Sport36-Komló U23)
Szomor Olivér (MK Pelikán-Siklós KC)
131 gólos: Bérces Patrik (Mecsek TakaréK SE)
126 gólos: Katona Bence (Kalocsai KC)



Kézilabda - férfiak
Magyarország - III. osztály
NB II



Forrás: www.keziszovetseg.hu

Pontozás: győzelem: 2 pont, döntetlen: 1 pont, vereség: 0 pont

Azonok pontszám esetén: 1. egymás elleni eredmény.

Lebonyolítás: 6 db 12 csapatos csoportban. A csapatok körmérkőzést játszanak egymással oda-vissza csoportonként (22 mé

Feljutás: Az NB II hat csoportjának 1. helyezett csapata (összesen 6 csapat) feljut az NB I/B-be.

Kiesés: Mind a hat csoportból az NB II 10.-12. helyezett csapatai kiesnek a Megyei bajnokságokba.

Dél csoport (Rendező: Fejér)

20. forduló

2017. április 22. szombat

Budapesti Elektromos SE - MAFC 28-27
Ferencvárosi TC II-Diagnosticum - Solymári SC 24-24

Hort SE - VSK Tököl 26-29

2017. április 23. vasárnap

Dunaharaszti MTK - Budapesti Honvéd SE 28-28
CYEB Budakalász U23 - Váci KSE U23 33-42

Pilisvörösvári TSKK - Ceglédi KKSE U23 25-23

		Összesen								Otthon								Idegenben								
		M	Gy	D	V	Lg	Kg	Gk	P	M	Gy	D	V	Lg	Kg	Gk	P	M	Gy	D	V	Lg	Kg	Gk	P	
1.	Budapesti Elektromos SE	20	17	1	2	631	- 480	151	35	feljut	10	9	0	1	314	- 245	69	18	10	8	1	1	317	- 235	82	17
2.	Ferencvárosi TC II-Diagnosticum	20	13	2	5	583	- 520	63	28		10	6	2	2	291	- 272	19	14	10	7	0	3	292	- 248	44	14
3.	Pilisvörösvári TSKK	20	13	1	6	549	- 540	9	27		10	7	0	3	266	- 258	8	14	10	6	1	3	283	- 282	1	13
4.	Budapesti Honvéd SE	20	12	1	7	596	- 554	42	25		10	7	0	3	304	- 271	33	14	10	5	1	4	292	- 283	9	11
5.	VSK Tököl	20	11	2	7	577	- 561	16	24		10	5	2	3	302	- 279	23	12	10	6	0	4	275	- 282	-7	12
6.	MAFC	20	11	1	8	593	- 543	50	23		10	5	1	4	308	- 284	24	11	10	6	0	4	285	- 259	26	12
7.	Dunaharaszti MTK	20	10	2	8	599	- 558	41	22		10	6	1	3	311	- 263	48	13	10	4	1	5	288	- 295	-7	9
8.	Solymári SC	20	8	2	10	582	- 615	-33	18		10	5	0	5	287	- 288	-1	10	10	3	2	5	295	- 327	-32	8
9.	CYEB Budakalász U23	20	6	1	13	495	- 611	-116	13		10	4	1	5	259	- 293	-34	9	10	2	0	8	236	- 318	-82	4
10.	Váci KSE U23	20	5	1	14	597	- 665	-68	11	kiesik	10	3	0	7	285	- 328	-43	6	10	2	1	7	312	- 337	-25	5
11.	Hort SE	20	4	0	16	532	- 623	-91	8	kiesik	10	3	0	7	273	- 306	-33	6	10	1	0	9	259	- 317	-58	2
12.	Ceglédi KKSE U23	20	3	0	17	521	- 585	-64	6	kiesik	10	3	0	7	278	- 290	-12	6	10	0	0	10	243	- 295	-52	0
		240	113	14	113	6855	- 6855	0	240		120	63	7	50	3478	- 3377	101	133	120	50	7	63	3377	- 3478	-101	107

Kézilabda - férfiak Magyarország III. osztály NB II Dél 2016-17		Budapesti Elektromos SE	FTC II- Diagnosticum	Pilisvörösvári TKSK	Budapesti Honvéd SE	VSK Tököl	MAFC	Dunaharaszti MTK	Solymári SC	CYEB Buda- kalász U23	Váci KSE U23	Hort SE	Ceglédi KKSE U23	2015-16 Osztály	H
1.	Bp. Elektromos SE		28-27	33-30	30-26	36-25	28-27	25-27	38-24	38-19	V.13	29-22	29-18	3 NB II Dél	3.
2.	Ferencvárosi TC II	30-30		27-30	30-28	28-24	26-30	28-27	24-24	V.13	34-29	36-28	28-22	3 NB II Dél	1.
3.	Pilisvörösvári TKSK	20-33	20-30		28-26	22-27	21-19	29-26	V.13	26-22	36-22	39-30	25-23	3 NB II Dél	8.
4.	Budapesti Honvéd SE	17-22	33-27	IV.29		31-26	22-32	28-26	36-31	35-20	35-38	37-29	30-20	3 NB II Dél	6.
5.	VSK Tököl	26-23	24-32	35-26	29-30		29-20	22-28	31-31	38-29	34-34	34-26	V.13	3 NB II Dél	7.
6.	MAFC	34-39	IV.29	29-29	29-31	25-26		35-25	30-34	33-23	36-32	30-21	27-24	3 NB II Dél	4.
7.	Dunaharaszti MTK	23-31	26-31	29-19	28-28	30-32	V.13		43-28	33-21	36-26	30-21	33-26	3 NB II Észak	6.
8.	Solymári SC	21-36	24-29	23-25	33-37	28-19	32-44	IV.29		32-20	32-31	32-23	30-24	4 Megye Pest	1.
9.	CYEB Budakalász U23	IV.29	27-26	18-22	25-24	27-32	18-24	36-36	31-30		33-42	18-33	26-24	3 NB II Észak	11.
10.	Váci KSE U23	21-34	20-31	35-41	25-35	IV.29	25-34	33-31	33-37	27-28		32-26	34-31	3 NB II Észak	12.
11.	Hort SE	21-40	22-32	27-30	V.13	26-29	25-28	28-29	32-26	28-32	31-29		33-31	3 NB II Dél	10.
12.	Ceglédi KKSE U23	22-29	24-27	26-31	26-27	29-35	33-27	31-33	29-30	28-22	30-29	IV.29		3 NB II Dél	11.



21. forduló

2017. április 29. szombat

Budapesti Honvéd SE - Pilisvörösvári TKSK

2017. április 30. vasárnap

MAFC - Ferencvárosi TC II-Diagnosticum

Ceglédi KKSE U23 - Hort SE

Solymári SC - Dunaharaszti MTK

CYEB Budakalász U23 - Budapesti Elektromos SE

Váci KSE U23 - VSK Tököl

16:00 Honvéd kézilabda csarnok; Budapest, Klapka utca 12.

11:30 SPORT11; Budapest, Kánai utca 2.

16:00 Gál József Sportszarnok; Cegléd, Rákóczi út 33.

16:00 PEMŰ Sportszarnok; Solymár, Tersztyánszky utca 89.

17:00 Sportszarnok; Budakalász, Omszk park 1.

18:00 Városi Sportszarnok; Vác, Bán Márton út 3.

Góllövőlista élcsoportja

- 180 gólos: Teibler Dávid (Solymári SC)
- 162 gólos: Iváncsik Renátó (Pilisvörösvári TKSK)
- 141 gólos: Savon Jose (Dunaharaszti MTK)
- 131 gólos: Kriskó Ádám (Budapesti Honvéd SE)
- 127 gólos: Pribék Marcell (Budapesti Elektromos SE)
- 126 gólos: Basky Szabolcs (MAFC)
- 111 gólos: Tass Barnabás (FTC II-Diagnosticum)
- 108 gólos: Péter Ákos (MAFC)



**Kézilabda - férfiak
Magyarország - III. osztály
NB II**



Forrás: www.kezisovetseg.hu

Pontozás: győzelem: 2 pont, döntetlen: 1 pont, vereség: 0 pont

Azonos pontszám esetén: 1. egymás elleni eredmény.

Lebonyolítás: 6 db 12 csapatos csoportban. A csapatok körmérkőzést játszanak egymással oda-vissza csoportonként (22 mérkőzés).

Feljutás: Az NB II hat csoportjának 1. helyezett csapata (összesen 6 csapat) feljut az NB I/B-be.

Kiesés: Mind a hat csoportból az NB II 10.-12. helyezett csapatai kiesnek a Megyei bajnokságokba.

Dél-kelet csoport (Rendező: Csongrád megye)

20. forduló

2017. április 22. szombat

Békéscsabai BDSK - Pick Szeged II 24-29

2017. április 23. vasárnap

Túrkevei VSE - Mezőtúri AFC 30-22

Makói KC - UniTurn Kunszentmárton KSK 29-29

P P Kiskunfélegyházi HTK - Újkígyósi KC 33-25

Orosházi FKSE-LINAMAR U23 - Kiskunhalas UKSC 30-29

	M	Gy	D	V	Összesen				Otthon				Idegenben												
					Lg	Kg	Gk	P	M	Gy	D	V	Lg	Kg	Gk	P									
1. UniTurn Kunszentmárton KSK	20	17	1	2	598	- 519	79	35	feljut	10	10	0	0	330	- 267	63	20	10	7	1	2	268	- 252	16	15
2. Köröstarcsai KSK	20	15	1	4	519	- 454	65	31		11	9	0	2	286	- 243	43	18	9	6	1	2	233	- 211	22	13
3. P P Kiskunfélegyházi HTK	20	14	2	4	595	- 513	82	30		10	7	2	1	318	- 259	59	16	10	7	0	3	277	- 254	23	14
4. Orosházi FKSE-LINAMAR U23	20	12	1	7	622	- 572	50	25		9	6	0	3	273	- 240	33	12	11	6	1	4	349	- 332	17	13
5. Mezőtúri AFC	20	12	1	7	588	- 564	24	25		10	8	1	1	320	- 283	37	17	10	4	0	6	268	- 281	-13	8
6. Pick Szeged II	20	10	2	8	541	- 517	24	22		10	5	1	4	265	- 252	13	11	10	5	1	4	276	- 265	11	11
7. Makói KC	20	6	4	10	538	- 565	-27	16		11	4	3	4	316	- 307	9	11	9	2	1	6	222	- 258	-36	5
8. Túrkevei VSE	20	7	1	12	548	- 585	-37	15		9	3	1	5	252	- 247	5	7	11	4	0	7	296	- 338	-42	8
9. Békéscsabai BDSK	20	6	3	11	505	- 559	-54	15		10	3	1	6	246	- 266	-20	7	10	3	2	5	259	- 293	-34	8
10. Kiskunhalas UKSC	20	6	1	13	475	- 503	-28	13	kiesik	10	3	0	7	243	- 257	-14	6	10	3	1	6	232	- 246	-14	7
11. Kondorosi KK	20	2	3	15	489	- 586	-97	7	kiesik	9	2	0	7	221	- 259	-38	4	11	0	3	8	268	- 327	-59	3
12. Újkígyósi KC	20	2	2	16	508	- 589	-81	6	kiesik	11	1	2	8	272	- 304	-32	4	9	1	0	8	236	- 285	-49	2
	240	109	22	109	6526	- 6526	0	240		120	61	11	48	3342	- 3184	158	133	120	48	11	61	3184	- 3342	-158	107

Kézilabda - férfiak Magyarország III. osztály NB II Dél-kelet 2016-17		UniTurn Kun- szentmárton	Köröstarcsai KSK	P P Kiskun- félegyházi	Orosházi FKSE LINAMAR U23	Mezőtúri AFC	Pick Szeged II	Makói KC	Túrkevei VSE	Békéscsabai BDSK	Kiskunhalas UKSC	Kondorosi KK	Újkígyósi KC	2015-16 Osztály	H
1.	Kunszentmárton KSK		31-26	25-20	37-30	29-24	31-25	33-29	34-29	35-29	IV.29	38-28	37-27	3 NB II Dél-kelet	1.
2.	Köröstarcsai KSK	23-19		25-18	31-28	25-30	29-20	32-26	20-22	24-20	21-17	23-15	33-28	3 NB II Dél-kelet	4.
3.	P P Kiskunfélegyh. HTK	20-24	30-24		31-31	V.13	25-25	36-31	37-26	45-27	29-25	32-21	33-25	3 NB II Dél-kelet	2.
4.	Orosházi FKSE U23	28-29	23-24	29-31		31-26	V.13	28-15	32-29	40-28	30-29	32-29	IV.29	3 NB I/B Kelet	14.
5.	Mezőtúri AFC	32-27	20-31	27-26	36-35		33-30	32-22	37-26	IV.29	25-25	41-29	37-32	3 NB II Dél-kelet	3.
6.	Pick Szeged II	24-27	24-26	IV.29	22-28	30-27		24-24	39-28	18-16	27-20	32-23	25-33	4 Megye Csongrád	3.
7.	Makói KC	29-29	19-22	26-33	41-31	33-30	28-32		36-25	31-31	16-21	28-28	30-23	3 NB II Dél-kelet	8.
8.	Túrkevei VSE	25-33	IV.29	31-33	32-33	30-22	23-30	V.13		29-29	22-24	25-21	35-22	4 Megye Jász	1.
9.	Békéscsabai BDSK	20-27	V.13	20-27	24-36	24-25	24-29	25-20	26-31		28-24	24-24	25-23	3 NB II Dél-kelet	10.
10.	Kiskunhalas UKSC	26-21	20-27	24-25	29-32	26-23	24-23	28-31	25-29	23-24		24-22	V.13	3 NB II Dél-kelet	7.
11.	Kondorosi KK	V.13	21-30	21-35	21-29	30-35	25-31	IV.29	22-28	19-22	32-26		30-23	4 Megye Békés	1.
12.	Újkígyósi KC	25-32	23-23	26-29	28-34	24-26	23-31	20-24	30-23	29-33	16-21	28-28		3 NB II Dél-kelet	5.



21. forduló

2017. április 29. szombat

Pick Szeged II - P P Kiskunfélegyházi HTK
Túrkevei VSE - Köröstarcsai KSK
Mezőtúri AFC - Békéscsabai BDSK
UniTurn Kunszentmárton KSK - Kiskunhalas UKSC

14:00 Városi stadion; Szeged, Etelka sor 1-3.
16:00 Sportcsarnok; Túrkeve, József A. utca 23.
18:00 Városi Sportcsarnok; Mezőtúr, Szolnoki út 15.
18:00 Sportcsarnok; Kunszentmárton, Kossuth utca 40.

2017. április 30. vasárnap

Orosházi FKSE-LINAMAR U23 - Újgyígyói KC
Kondorosi KK - Makói KC

18:00 Városi Sportcsarnok; Orosháza, Eötvös tér 2
18:00 Petőfi István Általános Iskola sportcsarnok; Kondoros, Iskola utca 2.

Góllövőlista élcsoportja

168 gólos: Gelley Dávid (Kunszentmárton KSK)
152 gólos: Tárnayk Ferenc (Mezőtúri AFC)
131 gólos: Ignác Vilmos (P P Kiskunfélegyházi HTK)
129 gólos: Endrei László (Újgyígyói KC, Makói KC)
127 gólos: Tan Ádám (Kiskunhalas UKSC)
117 gólos: Papp Krisztián (Mezőtúri AFC)
116 gólos: Simon Tibor Boldizsár (Orosházi FKSE)
106 gólos: Bella Csaba (Orosházi FKSE-LINAMAR U23)



Kézilabda - férfiak
Magyarország - IV. osztály
Megyei



Forrás: www.kezisovetseg.hu

Pontozás: győzelem: 2 pont, döntetlen: 1 pont, vereség: 0 pont

Azonos pontszám esetén: 1. egymás elleni eredmény.

Lebonyolítás: oda-vissza (24 mérkőzés).

Feljutás: A bajnok feljut az NB II-be.

Kieső: nincs.

Bács-Kiskun megye

23. forduló

2017. április 15. szombat

Kiskunhalas UKSC II - EuroScale Kecskemét II 18-24
Holler UFC - Balogh Tészta-Tiszakécske VSE 35-27
Kecel KC - CSÁTESZ SE Csávoly 38-26

Paksi KSE U23 - Dél-100 Kiskunfélegyházi KSC 31-44
Kiskunmajsai KC - Bácsalmási PVSE 29-31

2017. április 23. vasárnap

Soltvadkerti TE - EuroScale Kecskemét I 37-32

Szabadnapos: Tiszaalpári SE

		Összesen										Otthon						Idegenben								
		M	Gy	D	V	Lg	Kg	Gk	P	M	Gy	D	V	Lg	Kg	Gk	P	M	Gy	D	V	Lg	Kg	Gk	P	
1.	Kiskunmajsai KC	21	20	0	1	713	- 474	239	40	feljut	11	10	0	1	390	- 249	141	20	10	10	0	0	323	- 225	98	20
2.	Holler UFC	21	17	1	3	715	- 477	238	35		11	9	0	2	387	- 260	127	18	10	8	1	1	328	- 217	111	17
3.	Bácsalmási PVSE	21	17	1	3	710	- 601	109	35		10	7	1	2	331	- 294	37	15	11	10	0	1	379	- 307	72	20
4.	Kecel KC	21	13	1	7	580	- 518	62	27		10	8	0	2	287	- 236	51	16	11	5	1	5	293	- 282	11	11
5.	Balogh Tészta-Tiszakécske VSE	21	12	1	8	593	- 544	49	25		11	8	0	3	328	- 270	58	16	10	4	1	5	265	- 274	-9	9
6.	EuroScale Kecskemét I	21	12	0	9	655	- 614	41	24		10	7	0	3	328	- 287	41	14	11	5	0	6	327	- 327	0	10
7.	EuroScale Kecskemét II	21	11	0	10	576	- 535	41	22		10	6	0	4	291	- 253	38	12	11	5	0	6	285	- 282	3	10
8.	Soltvadkerti TE	20	10	1	9	519	- 511	8	21		10	6	1	3	249	- 220	29	13	10	4	0	6	270	- 291	-21	8
9.	Dél-100 Kiskunfélegyházi KSC	21	6	4	11	578	- 582	-4	16		10	3	3	4	279	- 251	28	9	11	3	1	7	299	- 331	-32	7
10.	Kiskunhalas UKSC II	21	7	1	13	547	- 600	-53	15		11	3	0	8	277	- 291	-14	6	10	4	1	5	270	- 309	-39	9
11.	Paksi KSE U23	22	5	0	17	499	- 670	-171	10		11	4	0	7	291	- 337	-46	8	11	1	0	10	208	- 333	-125	2
12.	CSÁTESZ SE Csávoly	22	2	0	20	538	- 716	-178	4		11	1	0	10	278	- 348	-70	2	11	1	0	10	260	- 368	-108	2
13.	Tiszaalpári SE	21	0	0	21	384	- 765	-381	0		11	0	0	11	222	- 373	-151	0	10	0	0	10	162	- 392	-230	0
		274	132	10	132	7607	- 7607	0	274		137	72	5	60	3938	- 3669	269	149	137	60	5	72	3669	- 3938	-269	125

Kézilabda - férfiak Magyarország IV. osztály Bács-Kiskun megye 2016-17		Kiskunmajsai KC	Holler UFC	Bácsalmási PVSE	Kecel KC	Balogh Tészta- TVSE	EuroScale Kecskemét I	EuroScale Kecskemét II	Soltvadkerti TE	Dél-100 Kis- kunfélegyházi	Kiskunhalas UKSC II	Paksi KSE U23	CSÁTESZ SE Csávoly	Tiszaalpári SE
1.	Kiskunmajsai KC		33-25	29-31	34-21	32-27	32-24	V.06	36-20	31-18	35-21	37-22	44-20	47-20
2.	Holler UFC	23-27		36-25	32-30	35-27	V.06	26-22	29-30	33-24	34-17	39-26	46-17	54-15
3.	Bácsalmási PVSE	33-36	34-34		32-29	28-29	37-32	26-22	33-28	37-30	36-30	35-24	V.13	IV.29
4.	Kecel KC	25-34	18-33	V.06		V.13	31-29	28-22	28-26	34-20	41-30	10-0*	38-26	34-16
5.	Balogh Tészta-TVSE	IV.29	21-37	33-34	23-28		34-27	19-18	29-25	35-28	30-23	35-19	33-21	36-10
6.	EuroScale Kecskemét I	V.13	22-30	31-36	34-27	30-29		36-38	29-27	37-30	IV.29	31-26	32-29	46-15
7.	EuroScale Kecskemét II	26-32	IV.29	25-29	26-21	19-22	35-29		32-22	26-21	26-30	44-24	32-23	V.13
8.	Soltvadkerti TE	16-24	13-24	28-32	IV.28	25-22	37-32	29-25		21-21	V.13	10-0*	33-26	37-14
9.	Dél-100 Kiskunfélegyh.	29-32	V.13	27-38	17-17	24-24	26-29	29-33	IV.29		27-27	28-18	36-22	36-11
10.	Kiskunhalas UKSC II	14-26	23-35	28-37	18-24	22-26	27-31	18-24	28-29	V.06		38-13	28-27	33-19
11.	Paksi KSE U23	24-40	19-40	25-43	24-31	30-25	25-28	23-22	V.06	31-44	25-26		24-19	41-19
12.	CSÁTESZ SE Csávoly	15-34	20-39	24-31	25-30	29-34	26-38	26-27	25-28	28-30	32-34	IV.29		28-23
13.	Tiszaalpári SE	20-38	14-31	21-43	17-35	V.06	17-28	22-32	22-35	18-33	23-32	26-36	22-30	

2015-16 Osztály		H
4	Bács-Kiskun megye	1.
3	NB II Dél-nyugat	12.
4	Bács-Kiskun megye	2.
4	Bács-Kiskun megye	3.
4	Bács-Kiskun megye	4.
4	Bács-Kiskun megye	8.
4	Bács-Kiskun megye	6.
4	Bács-Kiskun megye	5.
4	Bács-Kiskun megye	9.
4	Bács-Kiskun megye	10.
4	Bács-Kiskun megye	7.
	újjonc	



* megállapított eredmény

Elmaradt mérkőzés a 17. fordulóból

2017. április 28. péntek

Soltvadkerti TE - Kecel KC

19:30 Városi Sportcsarnok; Soltvadkert, Bocskai utca 2.

Elmaradt mérkőzés a 20. fordulóból

2017. április 28. péntek

EuroScale Kecskemét I - Kiskunhalas UKSC II

20:00 Törös Olga sportcsarnok; Kecskemét, Izsáki út 10.

24. forduló

2017. április 29. szombat

Dél-100 Kiskunfélegyházi KSC - Soltvadkerti TE
Bácsalmási PVSE - Tiszaalpári SE
Balogh Tészta-Tiszakécske VSE - Kiskunmajsai KC
EuroScale Kecskemét II - Holler UFC

18:00 KÉSZ ARÉNA sportcsarnok; Kiskunfélegyháza, Kossuth utca 35.
18:00 Városi Sportcsarnok; Bácsbokod, Hősök tere 5.
18:00 Városi Sportcsarnok; Tiszakécske, Templom tér 3.
18:00 Törös Olga sportcsarnok; Kecskemét, Izsáki út 10.

2017. április 30. vasárnap

CSÁTESZ SE Csávoly - Paksi KSE U23

17:00 Városi Sportcsarnok; Bácsbokod, Hősök tere 5.

Góllövőlista élcsoportja

241 gólos: Komár Roland (CSÁTESZ SE Csávoly)
Patócskai Krisztián (Bácsalmási PVSE)
157 gólos: Papp Dávid (Kecskeméti FS DSE II)
144 gólos: Szabó Norbert (Dél-100 Kiskunfélegyházi KSC)
137 gólos: Czeglédi Gábor (Kecskeméti FS DSE U23)
124 gólos: Benkő Péter (Kiskunmajsai KC)
123 gólos: Csányi Levente (Kiskunmajsai KC)
122 gólos: Vida Tamás (Paksi KSE)
113 gólos: Harkai Dávid (Kiskunhalas UKSC II)



Kézilabda - nők

Magyarország - I. osztály

NB I



Forrás: www.kezilaszovetseg.hu

Pontozás: győzelem: 2 pont, döntetlen: 1 pont, vereség: 0 pont

Azonos pontszám esetén: 1. egymás elleni eredmény.

Lebonyolítás: körmérkőzés oda-vissza (26 mérkőzés).

Kiesés: Az NB I 13. és 14. helyezett csapata kiesik az NB I/B osztályba.

Feljutás: Az NB I/B Keleti csoport 1. helyezett csapata és az NB I/B Nyugati csoport 1. helyezett csapata.

Elkezdődött a 20. forduló is.

A kieső helyen álló Mosonmagyaróvár a középszintűben szereplő MTK-t fogadta. Szoros első félidő után a fővárosiak magabiztosan nyerték meg a mérkőzést.

A 6. helyért megszerzése miatt volt fontos az Alba Fehérvár és a Debrecen összecsapása. A szoros első játékrész után a szünet után a hazaiak fokozatosan léptek el a Lokitól és arattak győzelmet. Az Alba lépett egyet a hatodik hely felé vezető úton.

A dobogóra hajtó Vác a bennmaradásért küzdő Kiszvárdát fogadta. Az első félidőben még szépen tartotta magát a Kiszvárd, de a második félidőben kijött a két csapat közötti különbség. A Vácnak továbbra is esélye van a bronzéremre. A Kiszvárd pedig a kiesés elől menekül.

Az ezüstéremre még esélyes Érd a kiesés ellen küzdő Békéscsabát fogadta. A mérkőzésen szinte végig előnyben játszó hazaiak egyértelmű győzelmet arattak a vendégek ellen, akiknek csak fellángolásaik voltak.

A sereghajtó Kiszpest a kiesés ellen hadakozó Budaörsrel játszott. Jellemzően a vendégcsapat vezetett, de komolyabb előnyt kiharcolni nem tudott. A pontosztokodás egyik csapatnak sem jó. A Kiszpest számára a bennmaradás még mindig messze van, a Kiszpest pedig nem tudott kilépni a veszélyes zónából.

Az ezüstérmét megőrizni szándékozó Ferencváros a középszintűben elején álló Alba Fehérvárt látta vendégül. Az első félidő első felében még küzdelem folyt a pályán, de onnantól kezdve már a Fradi uralta a mérkőzést, melyet magabiztosan meg is nyert. A zöldek győzelmükkel újabb lépést tettek az ezüstérem felé, igaz még akár bajnokok is lehetnek.

A 21. forduló egy Kiszpest - Győr találkozóra indult. A sereghajtó hazaiaknak egy perc esélyük sem volt a meccsen. A címvédő és listavezető Győr 9-0-val indult 9 perc alatt. Itt lényegében el is dőlt a mérkőzés. A Győr ezzel újabb lépést tett a bajnoki címvédés felé, a Kiszpest viszont igazából már a másodosztályra készül.

A hatodik helyért versenyben lévő Debrecen a - meglepetésre - kiesés ellen küzdő Siófokot fogadta. A Balaton-partiak úgy kezdtek, hogy nagyon szükségük van a két pontra. A lendület azonban nem tartott sokáig, kiegyenlített lett a találkozó. Nagyobb előnyt egyik gárda sem tudott kiharcolni. A végén maradt a döntetlen, ami elsősorban a vendégeknek fáj jobban.

A Dunaújváros a dobogóért van versenyben és még az ezüstéremre is kell lemondania, bár erre elég csekély az esélye. A Kiszvárd célja pedig a bennmaradás. A Duna-partiak végig uralták a mérkőzést, de komolyabb előnyt nem tudtak kiharcolni. A Kiszvárd helyzete egyszer sem volt reménytelen, de az egyenlítésre sem volt esélye. A Dunaújváros tovább üldözi az Érdet (és a Fradit). A Kiszvárd szépen helytállt, de ezért pontot nem kapott.

20. forduló

2017. április 14. péntek

Mosonmagyaróvári KC SE - MTK Budapest 18-25 (9-9)

UFM Aréna; Mosonmagyaróvár, Gorkij utca 1. 950 néző játékezők: Hargitai Gábor, Markó Gábor

Mosonmagyaróvári KC SE: SZEMEREY Zsófi, WÉNINGER Alexa (kapusok) - BARDI Fruzsina, BÍZIK Réka 6 (3), BOUTI Fruzsina 2, CSALA Anita 1, DOMBI Luca 3, ÉLŐ Beatrix, GERHÁTH Fanni 1, GYIMESI Kitti 1, HAJTAI Vanessza 1, HORVÁTH Petra, KATONA Flóra, KOPECZ Barbara 1, VUKOJEVIC Lea 2, TÖPFNER Alexandra Edző: VARGA József

MTK Budapest: HLOGYIK Petra Amand, ABRAMOVICS Jelena, PUTZ Klaudia (kapusok) - BLAUBACHER Dóra, DAKOS Noémi 3, FRANKOVIC Lana 4, GORILSKA Liliia 3 (1), HÁFRA Noémi 6, HORVÁTH Dóra, HOSSZU Boglárka, KOVÁCS Gréta Imola 1, MÁRTON Gréta, NIKOLAYENKO Olha 1 (1), SLAKTA Petra 2, SZÁDVÁRI Krisztina 3, TÓTH Eszter 2

Edző: GOLOVIN Vlagyimir

Kiállítások: 8 ill. 8 perc Hétméteresek: 4/3 ill. 2/2

Alba Fehérvár KC - Debreceni VSC-TVP 29-23 (14-13)

KÖFÉM Sportszarnok; Székesfehérvár, Versei út 1-15. 600 néző játékezők: Andorka Miklós, Hucker Róbert

Alba Fehérvár KC: HERR Orsolya, SIPEKI Flóra (kapusok) - BANDELIER Biljana 2, BOLDIZSÁR Bianka, HAJDUCH Csenge, ISHITATE Mayuko 3, KAZAI Anita 3, LAVKO Jelena 9 (4), MÁJER Krisztina 1, MENDY Claudine 8, PELCZÉDER Orsolya, PIEDADE de Oliveira Daniela, RIDEG Renáta, RÓZSÁS Josephine, TILINGER Tamara 3 Edző: DELI Rita

Debreceni VSC-TVP: HORVÁTH-PÁSZTOR Bettina, LAJTOS Nóra (kapusok) - CSÁKI Viktória 1, DESPOTOVIC Jelena 4, GARBUZ Maria 5, KELEMEN Éva 2, MARINCÁS Nikolett 2, PÉNZES Laura, PUNKO Anna 4, SIRIÁN Alexa Szederke 3, SISKA Pálma 2, SZABÓ Dóra, SZABÓ Panna, TÓTH Melinda, TÓVIZI Petra, VARSÁNYI Nóra Edző: Anton TISELJ

Kiállítások: 2 ill. 2 perc Hétméteresek: 4/4 ill. 2/2

2017. április 15. szombat

Ipress Center-Vác - Kiszvárd Master Good SE 37-26 (17-14)

Városi Sportszarnok; Vác, Bán Márton út 3. 450 néző játékezők: Kékes Csaba, Kékes Pál

Ipress Center-Vác: ARENHART Barbara, BALOG Judit (kapusok) - BAGI Kata Barbara, BASIC Sonja 6, BATÓ Lili, FARKAS Veronika, HÁMORI Konszuelia 2, HELEMBAI Fanny 3, JOVETIC Dijana 7, KÁCSOR Gréta 1, RADOSAVLJEVIC Sanja 6, SOÓS Viktória 6, SZIRÁKI Boglárka 1, SZONDI Zsófia, TEMES Bernadett 4 (3), VUKCEVIC Sara 1 Edző: SZILÁGYI Zoltán

Kiszvárd Master Good SE: DZHUKEVA Ekaterina, PUSCAS Lavinia Madalina (kapusok) - DMITROVIC Marina 4, GEDROIT Marija 2, KARACS Jázmin, KUCEROVA Yulija 1, LÉVAI Zsófia, LISCEVIC Kristina 2, MYHOVYCH Ivanna 2, ORBÁN Adrienn 4, ROCHA Pereira Samira 2, SZABÓ Valéria 5, TARJÁNYI Szilvia, TÓTH Gabriella 4 (1), UMANETS Olena, YTTRENG Hanna Maria

Szakmai igazgató: MÁTÉFI Eszter

Kiállítások: 6 ill. 4 perc Hétméteresek: 5/3 ill. 2/1

Érd - EUbility Group-Békéscsaba ENKSE 34-24 (15-11)

Városi Uszoda, sport és rendezvénycsarnok; Érd, Velencei út 39-41. 700 néző játékezők: Felhő Ferenc, Öcsi Tamás

Érd: JANURIK Kinga, GRIDNYEVA Szevtlana, STOJAK Zeljana (kapusok) - ARAÚJO Larissa, BARJÁN Bianka 2, BULATOVIC Andela 2, FEKETE Bozsana 5, GONZALEZ Alvarez Mireya 1, GULYÁS Vanda, KISFALUDY Anett 5, KISS Nikolett, KLIVINYI Kinga 2, KRPEZ SLEZAK Katarina 11 (3), SIGNATE Mariama 5, SZABÓ Laura 1, TAKÁCS Kitti Edző: SZABÓ Edina

EUbility Group-Békéscsaba ENKSE: KÖLCZE Gabriella, TEREVNYI Bianka, TRIFFA Ágnes (kapusok) - BOTTÓ Rózsa 3, DIÓSZEGI Nikolett 2, DUKIC Jovana 2, GÁVAI Szonja 2, GIDA! Eszter, KOVACEVIC Jovana 5, VASILEUSKAYA Natallia 8 (4), VUKAJLOVIC Aleksandra 1, WAFILSCH Mercédesz 1 Edző: SKALICZKI László

Kiállítások: 6 ill. 2 perc Hétméteresek: 6/3 ill. 5/4

2017. április 16. vasárnap

Kiszpest NKK - Budaörs Handball 24-24 (10-13)

Soroksári Sportszarnok; Budapest, Szentlőrinci út- Nyír utca 300 néző játékezők: B. Pech Katalin, Vágvölgyi Mária

Kiszpest NKK: BRUNNER Zsanett, NENEZIC Ljubisa (kapusok) - BALOG Beáta 7 (6), BALOGH Vivien, BÁRDI Virginia 1, FUNDÁK Annamária 4, KISS Klaudia Fanny 2, KOSIK Adél, PINTÉR Zsanett, PETROVSZKI Katalin, POLICS Tímea 3, SZERZŐ Regina 3, TAMÁS Krisztina, TRYZNO Irina 4, VADÁSZ Ildikó Brigitta, VIGH Viktória Edző: BÉKI NAGY Bertalan

Budaörs Handball: ANDRÁSI Brigitta, GYÖRKÖS Rebeka, SHNECK Réka (kapusok) - ERTL Rebeka, HATALA Virág, HORNÁK Ágnes 4, HORVÁTH Bernadett 5, IVANICS Dóra 2, JUHOS Kata 8 (4), KARALYOS Orsolya 1, KOVÁCS Alexandra, MALÁTI Dóra 3, OLÁH Kyra, PÁLOS-BOGNÁR Barbara 1, SZABADFI Ágnes, ZSIGMOND Vivien Edző: MIHÁLY Attila

Kiállítások: 12 ill. 16 perc Hétméteresek: 7/6 ill. 8/7

Elmaradt mérkőzés a 19. fordulóból

2017. április 19. szerda

Ferencvárosi TC-Rail Cargo Hungaria - Alba Fehérvár KC 36-25 (20-13)

Elek Gyula Aréna; Budapest, Kőbányai út 47/B. 500 néző játékezők: Bíró Ádám, Kiss Olivér

Ferencvárosi TC-Rail Cargo Hungaria: SZIKORA Melinda, BÍRÓ Blanka (kapusok) - FALUVÉGI Dorottya 3, HORNÁK Dóra 3, JOVANOVIĆ Marija 3, KOVACSICS Anikó 3 (1), LUKÁCS Viktória 1, MÉSZÁROS Rea Réka 3, MÓD Noémi, MONORI Orsolya Tekla, PENA Nerea 8 (3), SCHATZL Nadine 3 (1), SNELDER Danick Albertine 3, SZARKA Adrienn 2, SZEKERES Klára, SZÖLLŐSI-ZÁCSIK Szandra 4 Edző: ELEK Gábor

Alba Fehérvár KC: HERR Orsolya, SIPEKI Flóra (kapusok) - BANDELIER Biljana 5, BOLDIZSÁR Bianka 1, HAJDUCH Csenge 2, ISHITATE Mayuko, KAZAI Anita 1, KLIKOVAC Bobana 1, LAVKO Jelena 6 (2), MÁJER Krisztina, MENDY Claudine 5, PELCZÉDER Orsolya, RIDEG Renáta 1, RÓZSÁS Josephine, TILINGER Tamara 3 (2) Edző: DELI Rita

Kiállítások: 2 ill. 2 perc Hétméteresek: 7/5 ill. 5/4

21. forduló
2017. április 19. szerda

Kispest NKK - Győri Audi ETO KC 25-46 (10-22)

Soroksári Sportcsarnok; Budapest, Szentlőrinci út- Nyír utca 360 néző játékevezetők: Marton Zsófia, Szabó Eszter

Kispest NKK: BRUNNER Zsannett, NENEZIC Ljubisa (kapusok) - BALOG Beáta, BÁRDI Virginia, FELŐ Anna, FUNDÁK Annamária 1, KISS Klaudia Fanny 3, KOSIK Adél 1, PETROVSZKI Katalin 1, PINTÉR Zsannett 2, POLICS Tímea 2, SZERŐ Regina 6 (3), TAMÁS Krisztina 2, TRYZNO Irina 5, VADÁSZ Ildikó Brigitta 1, VIGH Viktória 1 Edző: BÉKI NAGY Bertalan
Győri Audi ETO KC: GRIMSBO Kari Aalvik, KISS Éva (kapusok) - AMORIM Eduarda 6, BÓDI Bernadett 1, BROCH Yvette 1, ELGHAOUI Asma 8, GÖRBICZ Anita 3 (1), GROOT Cornelia 3 (1), HÁRSFALVI Júlia 8, HUĐÁK Anette Emma, KNEDLIKOVA Jana 4, MOHAROS Vivien 1, MÖRK Nora 4 (1), PÁL Tamara 2, TOMORI Zsuzsanna 5 (1) Edző: Ambrosio MARTIN Cedres
Kiállítások: 2 ill. 4 perc Hétméteresek: 4/3 ill. 4/4

Debreceni VSC-TVP - Siófok KC 32-32 (17-15)

Hódos Imre Sportcsarnok; Debrecen, Kassai út 32-34. 900 néző játékevezetők: Bócz László, Wiedemann Viktor

Debreceni VSC-TVP: HORVÁTH-PÁSZTOR Bettina, SZABÓ Panna (kapusok) - BORDÁS Réka, CSÁKI Viktória 8 (6), DESPOTOVIC Jelena 6, GARBUZ Maria 4, KELEMEN Éva 4, PÉNZES Laura, PUNKO Anna 5, SIRIÁN Alexa Szederke 4, SÍSKA Pálma, SZABÓ Dóra, TÓTH Melinda, TÓVIZI Petra 1, VARSÁNYI Nóra Edző: Anton TISELJ
Siófok KC: PASTROVIC Melinda, TÓTH Alexandra (kapusok) - AGBABA Jelena 1, AGBABA Marija 2, BRETTNER Zsófia Dorina, DUZSIK Nikolett, ERDŐSI Ildikó 4, FARKAS Evelin, FERENCZY Fruzsina 8 (4), JANJUSEVIC Anđela 9, NÉMETH Csilla, SÁROSI Nanetta, SUCH Nelli 4, TRISCSUK Krisztina 4 Edző: HORVÁTH Roland
Kiállítások: 6 ill. 6 perc Hétméteresek: 6/6 ill. 5/4

2017. április 22. szombat

Dunaújvárosi Kohász KA - Kiszvárdai Master Good SE 29-25 (15-13)

Városi Sportcsarnok, Dunaújváros Eszperantó út 4. 550 néző játékevezetők: Hargitai Gábor, Markó Gábor

Dunaújvárosi Kohász KA: CSAPÓ Kyra Vivien, PÁLINKÁS Viktória (kapusok) - CIFRA Anita 1, GROSCH Vivien 1, HORNÝÁK Bernadett, KARNIK Szabina, KLUJBER Katrin 2, KOVÁCS Anna 11 (1), KUDOR Kitti 3 (3), MICIJEVIC Camila 2, MOLNÁR Beatrix, NICK Viktória, RÁCZ-VINCZE Melinda 3, SZALAI Babett 4, TAKÁCS Dismáta 2, VÁRTOK Ramóna Edző: GYÖRGY László
Kiszvárdai Master Good SE: DZHUKEVA Ekaterina, PUSCAS Lavinia Madalina (kapusok) - DMITROVIC Marina 6 (1), DUDÁS Georgina, GEDROIT Marija, KARACS Jázmin 1, LÉVAI Zsófia, LISCEVIC Kristina 2, MYHOVYCH Ivanna, ORBÁN Adrienn 3, ROCHA Pereira Samira 4, SZABÓ Valéria, TARIJANYI Szilvia, TÓTH Gabriella 8, UMANETS Olena 1, YTTRENG Hanna Maria
Szakmai igazgató: MÁTÉFI Eszter
Kiállítások: 12 ill. 8 perc Hétméteresek: 5/4 ill. 3/1

	Összesen									Otthon								Idegenben							
	M	Gy	D	V	Lg	Kg	Gk	P		M	Gy	D	V	Lg	Kg	Gk	P	M	Gy	D	V	Lg	Kg	Gk	P
1. Győri Audi ETO KC	20	19	1	0	674	- 424	250	39	10	10	0	0	350	- 204	146	20	10	9	1	0	324	- 220	104	19	
2. Ferencvárosi TC-Rail Cargo Hungaria	19	16	1	2	619	- 455	164	33	10	9	1	0	341	- 244	97	19	9	7	0	2	278	- 211	67	14	
3. Érd	20	14	3	3	551	- 491	60	31	10	9	1	0	300	- 237	63	19	10	5	2	3	251	- 254	-3	12	
4. Dunaújvárosi Kohász KA	20	14	1	5	592	- 499	93	29	11	9	0	2	337	- 272	65	18	9	5	1	3	255	- 227	28	11	
5. Ipress Center-Vác	20	13	1	6	586	- 522	64	27	11	9	1	1	333	- 268	65	19	9	4	0	5	253	- 254	-1	8	
6. Debreceni VSC-TVP	21	8	4	9	561	- 540	21	20	10	5	2	3	274	- 257	17	12	11	3	2	6	287	- 283	4	8	
7. Alba Fehérvár KC	20	10	0	10	533	- 532	1	20	11	9	0	2	321	- 270	51	18	9	1	0	8	212	- 262	-50	2	
8. MTK Budapest	20	8	2	10	501	- 567	-66	18	10	4	2	4	258	- 267	-9	10	10	4	0	6	243	- 300	-57	8	
9. Siófok KC	20	6	2	12	564	- 567	-3	14	10	5	1	4	305	- 271	34	11	10	1	1	8	259	- 296	-37	3	
10. Budaörs Handball	20	5	3	12	505	- 593	-88	13	10	4	1	5	254	- 271	-17	9	10	1	2	7	251	- 322	-71	4	
11. Kiszvárdai Master Good SE	21	5	2	14	513	- 578	-65	12	10	4	1	5	246	- 262	-16	9	11	1	1	9	267	- 316	-49	3	
12. EUBility Group-Békéscsaba ENKSE	20	4	3	13	470	- 548	-78	11	9	3	1	5	213	- 238	-25	7	11	1	2	8	257	- 310	-53	4	
13. Mosonmagyaróvári KC SE	20	5	1	14	461	- 546	-85	11	kiesik	10	2	1	7	226	- 282	-56	5	10	3	0	7	235	- 264	-29	6
14. Kispest NKK	21	1	2	18	508	- 776	-268	4	kiesik	9	0	1	8	217	- 320	-103	1	12	1	1	10	291	- 456	-165	3
	282	128	26	128	7638	- 7638	0	282	141	82	13	46	3975	- 3663	312	177	141	46	13	82	3663	- 3975	-312	105	

Kézilabda - nők Magyarország I. osztály NB I 2016-17	Győri Audi ETO KC	FTC-Rail Cargo	Érd	Dunaújvárosi Kohász KA	Ipress Center-Vác	Debreceni VSC-TVP	Alba Fehérvár KC	MTK Budapest	Siófok KC	Budaörs Handball	Kiszvárdai Master Good	EUBility Group-	Mosonmagyaróvári KC SE	Kispest NKK
1. Győri Audi ETO KC	28-19	35-20	IV.15	33-22	32-23	36-22	40-25	V.24	40-20	29-16	33-16	V.06	44-21	1 NB I
2. FTC-Rail Cargo Hungaria	28-28	31-25	27-23	IV.22	V.20	36-25	38-21	37-27	34-25	32-25	V.27	34-20	44-25	1 NB I
3. Érd	IV.29	31-30	V.20	27-20	23-19	26-25	38-24	36-29	34-23	20-20	34-24	V.24	31-23	1 NB I
4. Dunaújvárosi Kohász KA	25-33	V.06	22-29	31-26	V.24	24-20	33-20	35-21	40-22	29-25	28-24	27-25	43-27	1 NB I
5. Ipress Center-Vác	V.27	20-30	29-24	26-23	28-28	31-18	31-22	28-23	30-26	37-26	V.20	29-27	44-21	1 NB I
6. Debreceni VSC-TVP	18-28	17-26	22-22	30-29	IV.29	30-27	V.27	32-32	33-29	V.05	31-19	20-23	41-22	1 NB I
7. Alba Fehérvár KC	V.20	27-31	V.28	26-27	31-25	29-23	30-22	27-26	32-20	28-23	32-27	23-17	36-29	1 NB I
8. MTK Budapest	22-27	V.24	25-25	20-31	V.06	25-19	IV.22	26-23	30-30	27-25	27-26	25-29	31-32	1 NB I
9. Siófok KC	20-29	IV.15	27-31	19-26	29-35	28-28	27-22	IV.29	V.20	35-29	31-23	34-25	55-23	1 NB I
10. Budaörs Handball	22-32	25-33	IV.22	25-33	V.24	21-30	V.06	26-27	24-19	29-24	29-25	27-22	26-26	1 NB I
11. Kiszvárdai Master Good	21-32	IV.28	22-28	28-37	24-26	26-29	23-22	V.19	28-26	V.26	22-22	23-18	29-22	2 NB I/B Kelet
12. Békéscsaba ENKSE	16-33	25-35	19-22	26-26	23-22	22-21	IV.29	25-27	V.06	25-32	V.24	IV.22	32-20	1 NB I
13. Mosonmagyaróvári KC SE	23-36	19-31	22-25	V.27	25-26	25-24	29-31	18-25	23-33	IV.28	21-20	21-21	V.12	1 NB I
14. Kispest NKK	25-46	19-43	V.03	IV.30	31-41	24-43	V.24	21-30	V.28	24-24	29-34	22-30	22-29	2 NB I/B Kelet
Női Junior Válogatott	24-31	17-28	29-29	30-31	V.09	IV.25	30-31	30-32	26-28	29-27	IV.01	33-26	27-30	

2015-16
Osztály

- H
- 1. NB I
- 2.
- 3.
- 4.
- 5.
- 6.
- 7.
- 8.
- 9.
- 10.
- 11.
- 12.
- 1. NB I/B Kelet
- 1. NB I
- 10.
- 2. NB I/B Kelet
- 2.



Kosárlabda - férfiak
Magyarország - I. osztály
NB I A csoport



MKOSZ

Forrás: www.kosarsport.hu

Pontozás: győzelem: 2 pont, vereség: 1 pont

Azonos pontszám esetén: egymás elleni eredmény

Lebonyolítás: Alapszakasz, középszakasz és rájátszás

1. Alapszakasz: körmérkőzés oda-vissza (26 mérkőzés)

2. Középszakasz

2.a; Felsőház: az Alapszakasz 1.-5. helyezett csapatai vesznek részt. Körmérkőzés oda-vissza (8 mérkőzés). Az addig megszerzett pontokat a csapatok továbbviszik.

2.b; Középház: az Alapszakasz 6.-10. helyezett csapatai vesznek részt. Körmérkőzés oda-vissza (8 mérkőzés). Az addig megszerzett pontokat a csapatok továbbviszik.

2.c; Alsóház: az Alapszakasz 11.-14. helyezett csapatai vesznek részt. Körmérkőzés oda-vissza (6 mérkőzés). Az addig megszerzett pontokat a csapatok továbbviszik.

3. Rájátszás:

3.a; Negyeddöntő: három győzelemig. 1. mérkőzés: Felsőház 1. - Középház 8.; 2. mérkőzés: Felsőház 2. - Középház 7.; 3. mérkőzés: Felsőház 3. - Középház 6.;

4. mérkőzés: Felsőház 4. - Felsőház 5.

3.b; Elődöntő: három győzelemig. 1. mérkőzés győztese - 4. mérkőzés győztese; 2. mérkőzés győztese - 3. mérkőzés győztese

4. Helyosztók:

4.a; Döntő: három győzelemig. Az elődöntő két győztese.

4.b; 3. helyért: két győzelemig. Az elődöntő két vesztese.

4.c; 13. helyért: két győzelemig. A Középszakas után az Alsóház 13. és 14. helyezett csapatai.

Kiesés: Az NB I A csoport 14. helyezett csapata kiesik az NB I B csoportjába.

Feljutás: Az NB I B csoport 1. helyezett csapata feljut az NB I A csoportjába.

Alapszakasz

	M	Gy	V	Dk	Kg	Kk	P	Otthon							Idegenben										
								M	Gy	V	Dk	Kg	Kk	P	M	Gy	V	Dk	Kg	Kk	P				
1. Alba Fehérvár	26	21	5	2178	-	1939	239	47	1-5	13	11	2	1133	-	979	154	24	13	10	3	1045	-	960	85	23
2. Egis Körmend	26	18	8	2259	-	1987	272	44	1-5	13	12	1	1242	-	949	293	25	13	6	7	1017	-	1038	-21	19
3. Szolnoki Olaj KK	26	17	9	2198	-	2030	168	43	1-5	13	12	1	1126	-	947	179	25	13	5	8	1072	-	1083	-11	18
4. Falco KC Szombathely	26	17	9	2148	-	2026	122	43	1-5	13	13	0	1140	-	950	190	26	13	4	9	1008	-	1076	-68	17
5. Zalaakerámia Zalaegerszegi TE KK	26	17	9	2244	-	2144	100	43	1-5	13	9	4	1150	-	1059	91	22	13	8	5	1094	-	1085	9	21
6. Kaposvári KK	26	16	10	2072	-	2081	-9	42	6-10	13	10	3	1063	-	975	88	23	13	6	7	1009	-	1106	-97	19
7. Pécsi VSK-PANNONPOWER	26	15	11	2088	-	2055	33	41	6-10	13	10	3	1088	-	1006	82	23	13	5	8	1000	-	1049	-49	18
8. Naturtex-Szegedi TE-Szedeák	26	13	13	2080	-	2044	36	39	6-10	13	10	3	1139	-	1011	128	23	13	3	10	941	-	1033	-92	16
9. Sopron KC	26	12	14	2028	-	1973	55	38	6-10	13	9	4	1021	-	905	116	22	13	3	10	1007	-	1068	-61	16
10. Kecskeméti TE-Duna Aszfalt	26	12	14	1951	-	2026	-75	38	6-10	13	8	5	1006	-	985	21	21	13	4	9	945	-	1041	-96	17
11. Atomerőmű SE Paks	26	9	17	2091	-	2202	-111	35	11-14	13	6	7	1060	-	1026	34	19	13	3	10	1031	-	1176	-145	16
12. JP Auto Jászberényi KSE	26	7	19	2005	-	2191	-186	33	11-14	13	4	9	1050	-	1078	-28	17	13	3	10	955	-	1113	-158	16
13. Vasas Budapest	26	4	22	2027	-	2369	-342	30	11-14	13	3	10	1047	-	1157	-110	16	13	1	12	980	-	1212	-232	14
14. MAFC	26	4	22	1916	-	2218	-302	30	11-14	13	4	9	962	-	1031	-69	17	13	0	13	954	-	1187	-233	13
	364	182	182	29285	-	29285	0	546		182	121	61	15227	-	14058	1169	303	182	61	121	14058	-	15227	-1169	243

Kosárlabda - férfiak Magyarország I. osztály NB I "A" csoport 2016/17		Alba Fehérvár	Egis Körmend	Szolnoki Olaj KK	Falco KC Szombathely	Zalaakerámia Zalaegerszegi TE KK	Kaposvári KK	Pécsi VSK- PANNON- POWER	Naturtex- Szegedi TE- Szedeák	Sopron KC	Kecskeméti TE-Duna Aszfalt	Atomerőmű SE Paks	JP Auto Jászberényi KSE	Vasas Budapest	MAFC
1.	Alba Fehérvár		84-91	85-79	77-72	90-81	94-67	67-85	94-70	69-67	90-59	96-67	92-80	94-86	101-75
2.	Egis Körmend	76-81		103-82	92-81	94-76	83-72	85-75	100-67	96-73	90-65	102-64	98-66	112-64	111-83
3.	Szolnoki Olaj KK	90-76	72-60		88-78	85-91	80-65	86-71	70-66	85-78	88-61	105-87	77-69	107-68	93-77
4.	Falco KC Szombathely	89-61	85-69	87-79		86-73	107-80	85-73	74-69	79-75	75-73	113-81	84-64	88-80	88-73
5.	Zalaakerámia Zalaegerszeg	65-71	85-88	78-86	90-82		88-95	94-78	85-78	79-70	85-80	99-95	119-75	97-81	86-80
6.	Kaposvári KK	72-88	77-66	83-72	94-75	75-84		63-55	89-94	82-71	80-73	78-72	79-73	94-82	97-70
7.	Pécsi VSK-PANNONPOWER	70-77	94-75	73-95	88-82	97-89	85-65		82-75	92-77	77-69	87-91	80-76	79-66	84-69
8.	Naturtex-SZTE-Szedeák	84-89	58-66	98-97	95-79	73-86	94-76	101-62		88-86	86-77	84-70	92-86	92-70	94-67
9.	Sopron KC	80-73	56-61	74-95	76-79	74-77	83-73	81-71	62-54		71-55	80-77	99-62	95-71	90-57
10.	Kecskeméti TE-Duna Aszf.	65-88	78-75	76-63	73-87	62-68	71-79	79-85	82-61	90-84		80-68	91-83	82-75	77-69
11.	Atomerőmű SE Paks	73-83	95-84	82-73	82-59	90-97	78-82	77-86	79-72	72-78	71-72		69-77	98-77	94-86
12.	JP Auto Jászberényi KSE	67-71	95-88	74-82	66-83	84-93	90-94	83-87	74-79	66-84	73-88	102-89		97-77	79-63
13.	Vasas Budapest	59-106	79-109	88-96	80-84	87-96	82-89	90-80	75-71	83-87	74-81	82-89	75-84		93-85
14.	MAFC	70-81	80-85	82-73	75-67	88-83	71-72	58-92	67-85	87-77	81-92	68-81	58-60	77-83	

2015/16 Osztály		H
1	NB I/A	2.
1	NB I/A	3.
1	NB I/A	1.
1	NB I/A	9.
1	NB I/A	5.
1	NB I/A	7.
1	NB I/A	8.
1	NB I/A	11.
1	NB I/A	6.
1	NB I/A	10.
1	NB I/A	4.
1	NB I/A	12.
2	NB I/B	1.
1	NB I/A	13.



Kosárlabda - nők Magyarország - I. osztály NB I A csoport

Forrás: www.kosarsport.hu

Pontozás: győzelem: 2 pont, vereség: 1 pont

Azonos pontszám esetén: 1. egymás elleni eredmény.

Lebonyolítás: alapszakasz és rájátszás

1. Alapszakasz: körmérkőzés oda-vissza (20 mérkőzés).

2. Rájátszás

2.a; Negyedöntő: két győzelemig. Alapszakasz 1. - Alapszakasz 8.; Alapszakasz 2. - Alapszakasz 7.; Alapszakasz 3. - Alapszakasz 6.; Alapszakasz 4. - Alapszakasz 5.

2.b; Elődöntő: Alapszakasz 1/8 győztese - Alapszakasz 4/5 győztese; Alapszakasz 2/7 győztese - Alapszakasz 3/6 győztese

2.c; 5-8. helyért: Alapszakasz 1/8 vesztese - Alapszakasz 4/5 vesztese; Alapszakasz 2/7 vesztese - Alapszakasz 3/6 vesztese

2.d; Döntő: 3 győzelemig, az elődöntő két győztese

2.e; 3. helyért: 2 győzelemig, az elődöntő két vesztese

2.f; 5. helyért: 2 győzelemig, az 5-8. helyért két győztese

2.g; 7. helyért: 2 győzelemig, az 5-8. helyért két vesztese

2.h; 9-11. helyért: az Alapszakasz 9-11. helyén végzett csapatok körmérkőzést játszanak oda-vissza (4 mérkőzés). Az Alapszakaszban elért összes eredményt magukkal viszik a csapatok.


Kiesés: Az NB I 11. helyezett csapata kiesik az NB I/B osztályba.

Feljutás: Az NB I/B 1. helyezett csapata.


Alapszakasz

	M	Gy	V	Összesen				Otthon				Idegenben													
				M	Gy	V	Dk	Kg	Kk	P	M	Gy	V	Dk	Kg	Kk	P								
1. Atomerőmű KSC Szekszárd	19	16	3	1406	-	1138	268	35	1-8	9	8	1	695	-	530	165	17	10	8	2	711	-	608	103	18
2. UNIQA Sopron	19	15	4	1602	-	1249	353	34	2-7	9	8	1	795	-	538	257	17	10	7	3	807	-	711	96	17
3. CMB CARGO UNI Győr	19	14	5	1420	-	1239	181	33	3-6	10	8	2	790	-	659	131	18	9	6	3	630	-	580	50	15
4. VBW CEKK Cegléd	20	13	7	1549	-	1376	173	33	4-5	10	8	2	768	-	628	140	18	10	5	5	781	-	748	33	15
5. PEAC-Pécs	19	14	5	1419	-	1273	146	33	4-5	10	9	1	800	-	655	145	19	9	5	4	619	-	618	1	14
6. Aluivent Diósgyőri VTK Miskolc	19	12	7	1392	-	1176	216	31	3-6	9	6	3	679	-	547	132	15	10	6	4	713	-	629	84	16
7. Zalaegerszegi TE Női Kosárlabda Klub	19	9	10	1277	-	1322	-45	28	2-7	10	5	5	690	-	694	-4	15	9	4	5	587	-	628	-41	13
8. Vasas Akadémia	19	5	14	1160	-	1404	-244	24	1-8	9	3	6	546	-	614	-68	12	10	2	8	614	-	790	-176	12
9. BEAC Újbuda	19	3	16	1191	-	1488	-297	22	9-11	10	2	8	620	-	763	-143	12	9	1	8	571	-	725	-154	10
10. PINKK-Pécsi 424	19	3	16	1159	-	1445	-286	22	9-11	9	2	7	576	-	666	-90	11	10	1	9	583	-	779	-196	11
11. MTK-Budapest	19	1	18	1087	-	1552	-465	20	9-11	10	1	9	607	-	802	-195	11	9	0	9	480	-	750	-270	9
	210	105	105	14662	-	14662	0	315		105	60	45	7566	-	7096	470	165	105	45	60	7096	-	7566	-470	150

	Kosárlabda - nők Magyarország I. osztály NB I "A" csoport 2016/17	Atomerőmű KSC Szekszárd	UNIQA Sopron	CMB CARGO UNI Győr	VBW CEKK Cegléd	PEAC-Pécs	Aluinvent Diósgyőri VTK Miskolc	Zalaegerszegi TE NKK	Vasas Akadémia	BEAC Újbuda	PINKK-Pécsi 424	MTK- Budapest
1.	Atomerőmű KSC Szekszárd		77-56	56-58	73-70	64-56	83-67	89-58	81-57	III.25	72-52	100-56
2.	UNIQA Sopron	79-53		75-85	90-68	III.25	62-50	72-52	95-52	105-72	107-55	110-51
3.	CMB CARGO UNI Győr	62-67	88-79		89-69	83-75	63-64	76-52	87-71	93-68	73-64	76-50
4.	VBW CEKK Cegléd	55-61	58-64	70-68		90-66	67-57	90-64	79-65	79-58	87-56	93-69
5.	PEAC-Pécs	72-70	80-82	90-60	87-76		78-68	71-62	75-63	76-61	94-58	77-55
6.	Aluinvent DVTK Miskolc	51-56	86-74	79-75	72-75	54-59		III.25	89-50	74-56	83-58	91-44
7.	Zalaegerszegi TE NKK	55-72	73-92	67-74	81-78	81-79	58-87		71-50	84-52	53-63	67-47
8.	Vasas Akadémia	52-76	63-92	III.25	57-70	67-85	55-65	57-66		66-52	63-54	66-54
9.	BEAC Újbuda	60-96	67-98	33-58	68-88	68-69	61-91	49-72	63-69		81-68	70-54
10.	PINKK-Pécsi 424	63-81	67-80	61-81	68-83	54-64	54-85	63-71	72-57	74-64		III.25
11.	MTK-Budapest	59-79	52-90	49-71	63-104	57-66	48-79	61-90	78-80	74-88	66-55	



2015-16
Osztály H
NB I A 7.
NB I A 1.
NB I A 2.
NB I A 6.
NB I A 5.
NB I A 4.
NB I A 8.
NB I A 10.
NB I A 9.
NB I A 3.
NB I B 1.




Jégkorong - férfiak
Magyarország - I. osztály
MOL Liga (OB I)



Forrás: www.icehockey.hu; www.jegkorongszovetseg.hu

Pontozás: győzelem: 3 pont; hosszabbításban, szétlövésben elért győzelem: 2 pont; hosszabbításban, szétlövésben elszenvedett vereség: 1 pont; vereség: 0 pont

Azonos pontszám esetén: 1. egymás elleni eredmény (pont, gólkülönbség); 2. gólkülönbség; 3. több lött gól; 4. előző évi helyezés.

Lebonyolítás: alapszakasz és rájátszás

1. Alapszakasz: körmérkőzés oda-vissza kétszer (40 mérkőzés).

2. Rájátszás: negyeddöntő, elődöntő és döntő

2.a; Negyeddöntő: az Alapszakasz első nyolc csapata. Az első négy választ az 5-8. helyen végzett csapatok közül. A párharc 4 győzelemig tart.

2.b; Elődöntő: a Negyeddöntő győztes csapatai. A párharc 4 győzelemig tart.

2.c; Döntő: az Elődöntő két győztese. A párharc 4 győzelemig tart.

Alapszakasz

	M	Gy	Dgy	Dv	Összesen						Otthon						Idegenben														
					V	Lg	Kg	Gk	P	M	Gy	Dgy	Dv	V	Lg	Kg	Gk	P	M	Gy	Dgy	Dv	V	Lg	Kg	Gk	P				
1. Diósgyőri VTK Jegesmedvék	40	29	3	2	6	187	-	87	100	95	Nd	20	14	2	2	2	103	-	39	64	48	20	15	1	0	4	84	-	48	36	47
2. MAC Budapest	40	28	2	3	7	189	-	90	99	91	Nd	20	14	1	3	2	93	-	42	51	47	20	14	1	0	5	96	-	48	48	44
3. Újpesti TE	40	23	3	2	12	147	-	107	40	77	Nd	20	13	1	1	5	91	-	56	35	42	20	10	2	1	7	56	-	51	5	35
4. Debreceni HK	40	20	3	3	14	166	-	127	39	69	Nd	20	12	1	2	5	94	-	61	33	40	20	8	2	1	9	72	-	66	6	29
5. ASC Corona Brasov	40	18	6	1	15	142	-	125	17	67	Nd	20	11	1	0	8	71	-	61	10	35	20	7	5	1	7	71	-	64	7	32
6. Dunaújvárosi Acélbikák	40	18	3	6	13	154	-	131	23	66	Nd	20	10	2	3	5	90	-	67	23	37	20	8	1	3	8	64	-	64	0	29
7. Ferencvárosi TC	40	14	0	6	20	138	-	170	-32	48	Nd	20	9	0	2	9	77	-	76	1	29	20	5	0	4	11	61	-	94	-33	19
8. Fehérvári Titánok	40	6	9	8	17	112	-	150	-38	44	Nd	20	2	6	5	7	63	-	80	-17	23	20	4	3	3	10	49	-	70	-21	21
9. Dunarea Galati	40	8	6	3	23	110	-	202	-92	39		20	6	3	1	10	63	-	78	-15	25	20	2	3	2	13	47	-	124	-77	14
10. HK Beograd	40	9	2	2	27	107	-	182	-75	33		20	5	1	0	14	53	-	74	-21	17	20	4	1	2	13	54	-	108	-54	16
11. Sport Club Csíkszereda	40	8	2	3	27	98	-	179	-81	31		20	5	0	2	13	45	-	73	-28	17	20	3	2	1	14	53	-	106	-53	14
	440	181	39	39	181	1550	-	1550	0	660		220	101	18	21	80	843	-	707	136	360	220	80	21	18	101	707	-	843	-136	300

	Diósgyőri VTK Jegesmedvék	MAC Budapest	Újpesti TE	Debreceni HK	ASC Corona Brasov	Dunaújvárosi Acélbikák	Ferencvárosi TC	Fehérvári Titánok	Dunarea Galati	HK Beograd	Sport Club Csíkszereda
1.	Diósgyőri VTK Jegesmedvék	2-3	5-3	3-1	7-1	5-4	3-2	1-2	7-0	3-5	10-0
2.	MAC Budapest	4-3	3-4	4-2	3-2	5-2	7-4	4-0	12-1	9-1	7-2
3.	Újpesti TE	5-3	1-6	3-5	3-0	4-3	7-6	5-2	4-1	8-1	4-3
4.	Debreceni HK	2-0	1-9	3-4	4-5	4-1	5-1	2-3	2-1	6-0	14-2
5.	ASC Corona Brasov	0-1	2-1	4-1	5-3	1-4	3-5	2-1	6-4	5-2	4-2
6.	Dunaújvárosi Acélbikák	2-3	6-5	1-3	4-0	3-6	8-1	5-2	4-2	4-3	10-4
7.	Ferencvárosi TC	1-6	1-5	3-2	4-7	3-4	3-2	6-7	3-0	10-2	3-4
8.	Fehérvári Titánok	1-2	5-4	3-4	3-2	3-6	2-3	3-2	5-6	4-3	5-6
9.	Dunarea Galati	1-4	1-7	1-2	6-5	3-5	3-0	6-2	7-5	2-6	2-3
10.	HK Beograd	1-4	3-4	2-3	0-4	1-5	2-5	4-5	4-3	2-3	3-4
11.	Sport Club Csíkszereda	1-4	3-6	1-3	1-4	4-2	2-4	2-3	2-3	5-2	4-6

2015-16 Osztály H	
MOL Liga	1.
MOL Liga	2.
MOL Liga	5.
MOL Liga	4.
MOL Liga	9.
MOL Liga	8.
MOL Liga	6.
MOL Liga	3.
újonc	
újonc	
MOL Liga	7.



* versenbírósi döntés, az eredeti eredmény 2-3 h.u.

Rájátszás

Diósgyőri VTK Jegesmedvék
 Ferencvárosi TC
 Újpesti TE
 Dunaújvárosi Acélbikák
 MAC Budapest
 Fehérvári Titánok
 Debreceni HK
 ASC Corona Brasov

Negyeddöntő (4 győzelemig)
 Diósgyőri VTK Jegesmedvék
 4-5, 1-3, 6-0, 4-1, 0-3, 3-1, 3-0
 Újpesti TE
 0-1, 2-4, 9-4, 3-2, 4-3, 4-5 b., 3-2 h.u.
 MAC Budapest
 7-1, 3-2 h.u., 2-3 b., 4-3 h.u., 3-1
 Debreceni HK
 6-3, 2-5, 3-2, 4-7, 6-1, 1-3, 4-3

Elődöntő (4 győzelemig)
 Diósgyőri VTK Jegesmedvék
 1-2; 4-1; 4-2; 5-2; 2-1
 MAC Budapest
 6-1; 5-1; 7-2; 2-4; 5-1

Döntő (4 győzelemig)
 Diósgyőri VTK Jegesmedvék
 5-4; 0-3; 4-3; 4-3; 2-1

Végeredmény



- Végeredmény**
- Diósgyőri VTK Jegesmedvék
 - MAC Budapest
 - Újpesti TE
 - Debreceni HK
 - ASC Corona Brasov
 - Dunaújvárosi Acélbikák
 - Ferencvárosi TC
 - Fehérvári Titánok
 - Dunarea Galati
 - HK Beograd
 - Sport Club Csíkszereda



Röplabda - férfiak Magyarország - I. osztály NB I



Forrás: www.hunvolley.hu

Pontozás: 3:0 és 3:1 győzelem: 3 pont, 3:2 győzelem: 2 pont, 2:3 vereség: 1 pont, 1:3 és 0:3 vereség: 0 pont. A torna rendszerben lebonyolított mérkőzéseken a győztes 2, a vesztes 1 pontot kap.

Azonos pontszám esetén: 1. több győzelem; 2. a győzelemért, vereségért kapott pontok száma; 3. az összes mérkőzésen a játszmák aránya; 4. az összes mérkőzésen a pontok aránya; 5. egymás elleni eredmény

Lebonyolítás: alapszakasz, rájátszás és helyosztók

- Alapszakasz: körmérkőzés oda- vissza (20 mérkőzés). A Magyar Junior Válogatott csak az alapszakaszban vesz részt, az eredményei beleszámítanak a bajnokságba, a mérkőzéseit mind "hazai pályán" lzsákon játssza.
- Rájátszás: Felsőház, Középház és Alsóház
- Felsőház: Az elődöntőért, elődöntő, helyosztók.
- a; Az elődöntőért: két nyert mérkőzés: Alapszakasz 3. - Alapszakasz 6. és Alapszakasz 4. - Alapszakasz 5.
- b; Elődöntő: három nyert mérkőzés. Alapszakasz 1. - 4-5 győztese és Alapszakasz 2. - 3-6 győztese
- c; Bronzmérkőzés: három nyert mérkőzés. Az elődöntő két vesztese.
- d; Döntő: három nyert mérkőzés. Az elődöntő két nyertese.
- a; Rájátszás az 5-7. helyért: az elődöntőért vívott 3-6 és 4-5 mérkőzés két vesztese, valamint az Alapszakasz 7. helyezett csapata. Az alapszakaszban szerzett pontokat a csapatok magukkal hozzák. Mindhárom csapat rendez egy tornát, ahol mindenki játszik mindenkivel. (Plusz 6 mérkőzés.)
- b; Rájátszás az 8-10. helyért: Az Alapszakasz 8-10. helyezett csapatai. Az alapszakaszban szerzett pontokat a csapatok magukkal hozzák. Mindhárom csapat rendez egy tornát, ahol mindenki játszik mindenkivel. (Plusz 6 mérkőzés.)

Kiesés: ?

Feljutás: Az NB II 1. helyezett csapata feljut az NB I-be.

Alapszakasz

	Összesen										Otthon							Idegenben															
	M	3:0	3:1	3:2	2:3	1:3	0:3	Nysz	Vsz	Szk	Gy	M	3:0	3:1	3:2	2:3	1:3	0:3	Nysz	Vsz	Szk	P	M	3:0	3:1	3:2	2:3	1:3	0:3	Nysz	Vsz	Szk	P
1. Fino Kaposvár SE	20	14	3	2	1	0	0	59	: 10	49	19	10	9	0	1	0	0	0	30	: 2	28	29	10	5	3	1	1	0	0	29	: 8	21	27
2. VRC Kazincbarcika	20	11	3	2	1	1	2	51	: 19	32	16	10	5	2	1	1	0	1	26	: 10	16	24	10	6	1	1	0	1	1	25	: 9	16	23
3. Pénzügyőr SE	20	11	2	3	2	1	1	53	: 20	33	16	10	6	1	2	1	0	0	29	: 8	21	26	10	5	1	1	1	1	1	24	: 12	12	21
4. Openhouse Szolnok	20	9	3	1	3	2	2	47	: 26	21	13	10	5	1	1	2	1	0	26	: 12	14	22	10	4	2	0	1	1	2	21	: 14	7	19
5. Dunaferr SE	20	6	2	4	1	3	4	41	: 34	7	12	10	3	1	3	1	1	1	24	: 16	8	19	10	3	1	1	0	2	3	17	: 18	-1	14
6. HÉP-Kecskeméti RC	20	6	5	0	4	3	2	44	: 32	12	11	10	4	3	0	0	2	1	23	: 12	11	21	10	2	2	0	4	1	1	21	: 20	1	16
7. MAFC-BME	20	7	2	1	2	3	5	37	: 34	3	10	10	4	1	1	0	2	2	20	: 15	5	17	10	3	1	0	2	1	3	17	: 19	-2	14
8. Sümei Röplabda Egy.	20	3	2	0	0	4	11	19	: 47	-28	5	10	2	1	0	0	2	5	11	: 22	-11	9	10	1	1	0	0	2	6	8	: 25	-17	6
9. Debreceni EAC	20	3	1	0	0	2	14	14	: 49	-35	4	10	1	1	0	0	1	7	7	: 25	-18	6	10	2	0	0	0	1	7	7	: 24	-17	6
10. PTE-Pécsi EAC C-DOKI	20	1	1	1	0	1	16	10	: 54	-44	3	10	0	0	1	0	1	8	4	: 29	-25	2	10	1	1	0	0	0	8	6	: 25	-19	6
11. Magyar Junior Válogat.	20	0	0	1	1	4	14	9	: 59	-50	1	10	0	0	0	0	3	7	3	: 30	-27	0	10	0	0	1	1	1	7	6	: 29	-23	3
	220	71	24	15	15	24	71	384	: 384	0	110	110	39	11	10	5	13	32	203	: 181	22	175	110	32	13	5	10	11	39	181	: 203	-22	155

	Fino Kaposvár SE	VRC Kazincbarcika	Pénzügyőr SE	Openhouse Szolnoki RKSI	Dunaferr SE	HÉP-Kecskeméti	MAFC-BME	Sümei Röplabda Egyes. Debreceni EAC	PTE-Pécsi EAC C-DOKI	Magyar Junior Válogatott	
1. Fino Kaposvár SE		3:0	3:2	3:0	3:0	3:0	3:0	3:0	3:0	3:0*	
2. VRC Kazincbarcika	0:3		2:3	3:2	3:1	3:1	3:0	3:0	3:0	3:0*	
3. Pénzügyőr SE	2:3	3:1		3:0	3:0	3:2	3:2	3:0	3:0	3:0*	
4. Openhouse Szolnok	1:3	2:3	3:1		2:3	3:2	3:0	3:0	3:0	3:0*	
5. Dunaferr SE	3:2	0:3	1:3	3:1		3:2	3:2	3:0	3:0	2:3*	
6. HÉP-Kecskeméti RC	1:3	0:3	3:0	1:3	3:1		3:1	3:1	3:0	3:0*	
7. MAFC-BME	0:3	1:3	0:3	1:3	3:0	3:2		3:0	3:0	3:1*	
8. Sümei Röplabda Egy.	1:3	0:3	0:3	0:3	0:3	1:3	0:3		3:1	3:0	3:0*
9. Debreceni EAC	0:3	0:3	0:3	0:3	0:3	0:3	0:3	3:1		1:3	3:0*
10. PTE-Pécsi EAC C-DOKI	0:3	0:3	0:3	0:3	0:3	0:3	0:3	1:3	0:3		3:2*
11. Magyar Junior Válogat.	0:3	0:3	0:3	0:3	1:3	1:3	1:3	0:3	0:3		

2015-16 Osztály		H
1. NB I	1.	
1. NB I	2.	
1. NB I	7.	
1. NB I	9.	
1. NB I	5.	
1. NB I	3.	
1. NB I	6.	
1. NB I	8.	
1. NB I	11.	
1. NB I	10.	
újjonc		



A Magyar Junior Válogatott minden mérkőzését hazai pályán (lzsákon) játssza.

Rájátszás - Negyeddöntő

Negyeddöntő (2 nyert meccsig)

	Pénzügyőr SE	}		Pénzügyőr SE	}		Openhouse Szolnok
	HÉP-Kecskeméti RC						
	Openhouse Szolnok						Openhouse Szolnok
	Dunaferr SE						Dunaferr SE

3:0; 1:3; 3:0

3:0; 3:1

Rájátszás - Alsóház

Röplabda - férfiak Magyarország I. osztály NB I - Alsóház 2016/17		MAFC-BME	Sümegei Röplabda Egyes. Debreceni EAC	PTE-Pécsi EAC C-DOKI
1.		MAFC-BME	3:0	1:3
2.		Sümegei Röplabda Egy.		2:3
3.		Debreceni EAC	0:3	
4.		PTE-Pécsi EAC C-DOKI		1:3



Helyosztók 1-4. helyért

	FINO Kaposvár SE	}		FINO Kaposvár SE	}		III.19; III.22; III.26; III.29; IV.04
	Openhouse Szolnok						
	Vegyész Röplabda Club Kazincbarcika	}		Pénzügyőr SE	}		III.18; III.21; III.25; III.28; III.31
	Pénzügyőr SE						

3:0; 3:0; 3:0

0:3; 3:0; 3:1; 0:3; 3:2

Döntő (3 nyert meccsig)

III.19; III.22; III.26; III.29; IV.04

3. helyért

III.18; III.21; III.25; III.28; III.31

Helyosztók 5-7. helyért

	M	3:0	3:1	3:2	Összesen			Nysz	Vsz	Szk	Gy	Otthon				Idegenben																		
					2:3	1:3	0:3					2:3	1:3	0:3	Nysz	Vsz	Szk	P	M	3:0	3:1	3:2	2:3	1:3	0:3	Nysz	Vsz	Szk	P					
5.		20	6	2	4	1	3	4	41	: 34	7	12	10	3	1	3	1	1	1	24	: 16	8	19	10	3	1	1	0	2	3	17	: 18	-1	14
6.		20	6	5	0	4	3	2	44	: 32	12	11	10	4	3	0	0	2	1	23	: 12	11	21	10	2	2	0	4	1	1	21	: 20	1	16
7.		20	7	2	1	2	3	5	37	: 34	3	10	10	4	1	1	0	2	2	20	: 15	5	17	10	3	1	0	2	1	3	17	: 19	-2	14

Röplabda - férfiak Magyarország I. osztály NB I - 5-7. helyért 2016/17		Dunaferr SE	HÉP-Kecskeméti	MAFC-BME	2015-16 Osztály	H
5.		Dunaferr SE			1 NB I	5.
6.		HÉP-Kecskeméti RC			1 NB I	3.
7.		MAFC-BME			1 NB I	6.



Helyosztók 8-10. helyért

	M	3:0	3:1	3:2	Összesen			Nysz	Vsz	Szk	Gy	Otthon				Idegenben																		
					2:3	1:3	0:3					2:3	1:3	0:3	Nysz	Vsz	Szk	P	M	3:0	3:1	3:2	2:3	1:3	0:3	Nysz	Vsz	Szk	P					
8.		22	4	2	0	0	4	12	19	: 47	-28	6	11	2	1	0	0	2	6	11	: 22	-11	9	11	2	1	0	0	2	6	8	: 25	-17	9
9.		22	3	1	1	0	1	16	10	: 54	-44	5	11	1	0	1	0	1	8	4	: 29	-25	5	11	2	1	0	0	0	8	6	: 25	-19	9
10.		22	3	1	0	0	2	16	14	: 49	-35	4	11	1	1	0	0	1	8	7	: 25	-18	6	11	2	0	0	0	1	8	7	: 24	-17	6

Röplabda - férfiak Magyarország I. osztály NB I - 8-10. helyért 2016/17		Sümegei Röplabda Egyes. PTE-Pécsi EAC C-DOKI	Debreceni EAC	2015-16 Osztály	H	
8.		Sümegei Röplabda Egyesület	0:3	III.18 III.25	1 NB I	8.
9.		PTE-Pécsi EAC C-DOKI		III.18 III.25	1 NB I	10.
10.		Debreceni EAC	0:3	III.18 III.25	1 NB I	11.





Asztalitenisz - férfiak

Magyarország - I. osztály

Extraliga



Forrás: www.moatsz.hu

Pontozás: győzelem: 2 pont, döntetlen: 1 pont, vereség: 0 pont**Azonos pontszám esetén:** 1. egymás elleni eredmény; 2. egyéni győzelmei aránya; 3. játszmaarány; 4. elért pontok aránya**Lebonyolítás:** Alapszakasz és rájátszás.

1. Alapszakasz: körmérkőzés oda-vissza (18 mérkőzés)

2. Rájátszás: semleges helyszínen, a II. csapatok nélkül.

2.a, Elődöntő: Alapszakasz 1. - Alapszakasz 4. és Alapszakasz 2. - Alapszakasz 3.

2.b, Helyosztók: Döntő: az elődöntő két győztese; 3. helyért: az elődöntő két vesztese

Kiesés: Az alapszakasz 9. és 10. helyezett csapatai.**Feljutás:** Az NB I Kelet csoport 1. helyezett csapata és az NB I Nyugat csoport 1. helyezett csapata

Alapszakasz

	Összesen										Otthon				Idegenben										
	M	Gy	D	V	Lg	Kg	Gk	P	M	Gy	D	V	Lg	Kg	Gk	P	M	Gy	D	V	Lg	Kg	Gk	P	
1. PTE Pécsi EAC-Kalo Mész I	15	13	1	1	90	: 28	62	27	1-4	7	7	0	0	44	: 7	37	14	8	6	1	1	46	: 21	25	13
2. Celldömölki VSE-Swietelsky I	14	11	0	3	82	: 28	54	22	2-3	8	6	0	2	47	: 14	33	12	6	5	0	1	35	: 14	21	10
3. Szerva ASE Szécsény I	14	12	0	2	78	: 37	41	24	2-3	6	6	0	0	36	: 11	25	12	8	6	0	2	42	: 26	16	12
4. Floratom Szeged AC Probart I	15	8	2	5	68	: 60	8	18	1-4	8	6	0	2	42	: 24	18	12	7	2	2	3	26	: 36	-10	6
5. BVSC-Zugló II	13	7	2	4	59	: 53	6	16		6	3	2	1	30	: 25	5	8	7	4	0	3	29	: 28	1	8
6. BVSC-Zugló I	15	6	1	8	60	: 65	-5	13		8	3	1	4	31	: 34	-3	7	7	3	0	4	29	: 31	-2	6
7. Komló Sport Kft.	15	4	1	10	48	: 75	-27	9		8	3	1	4	31	: 35	-4	7	7	1	0	6	17	: 40	-23	2
8. Békési Torna Egylet	14	2	3	9	44	: 78	-34	7		7	2	1	4	27	: 37	-10	5	7	0	2	5	17	: 41	-24	2
9. Diósgyőri VTK-Volán	14	1	2	11	30	: 82	-52	4	kieső	7	1	1	5	18	: 40	-22	3	7	0	1	6	12	: 42	-30	1
10. Publó-Csákvári TC	15	1	2	12	33	: 86	-53	4	kieső	7	1	1	5	22	: 37	-15	3	8	0	1	7	11	: 49	-38	1
	144	65	14	65	592	- 592	0	144		72	38	7	27	328	- 264	64	83	72	27	7	38	264	- 328	-64	61

	Asztalitenisz - férfiak Magyarország I. osztály Extraliga 2016/17										2015-16 Osztály	H		
	PTE Pécsi EAC-Kalo Mész I	Celldömölki VSE	Szerva ASE Szécsény I	Floratom Szeged AC I	BVSC-Zugló II	BVSC-Zugló I	Komló Sport Kft.	Békési Torna Egylet	Diósgyőri VTK-Volán	Puló-Csákvári TC				
1.	PTE Pécsi EAC-Kalo Mész I	IV.15	IV.30	6:2	7:0	6:2	7:0	6:1	6:1	6:1	1	Extraliga	2.	
2.	CVSE-Swietelsky I	2:6		4:6	7:0	7:0	6:2	IV.28	7:0	7:0	7:0	1	Extraliga	1.
3.	Szerva ASE Szécsény I	6:4	V.13		6:2	IV.16	IV.15	6:1	IV.05	6:1	6:2	1	Extraliga	3.
4.	Floratom Szeged AC I	1:6	4:6	6:2		IV.29	6:3	6:2	6:4	6:1	7:0	1	Extraliga	4.
5.	BVSC-Zugló II	5:5	6:4	2:6	5:5		6:4	IV.14	??	V.12	6:1	2	NB I Nyugat	1.
6.	BVSC-Zugló I	2:6	2:6	4:6	5:5	0:7		6:1	IV.28	6:2	6:1	1	Extraliga	6.
7.	Komló Sport Kft.	4:6	1:6	1:6	V.13	6:4	2:6		6:1	5:5	6:1	1	Extraliga	7.
8.	Békési Torna Egylet	V.13	0:7	6:3	4:6	3:6	3:6	6:4		IV.15	5:5	1	Extraliga	5.
9.	Diósgyőri VTK-Volán	0:7	IV.09	0:7	3:6	2:6	2:6	6:3	5:5		IV.29	2	NB I Kelet	1.
10.	Puló-Csákvári TC	1:6	1:6	3:6	IV.15	3:6	V.13	3:6	5:5	6:2		2	NB I Nyugat	2.



Asztalitenisz - nők

Magyarország - I. osztály

Extraliga



Forrás: www.moatsz.hu

Pontozás: győzelem: 2 pont, döntetlen: 1 pont, vereség: 0 pont**Azonos pontszám esetén:** 1. egymás elleni eredmény; 2. egyéni győzelmei aránya; 3. játszmaarány; 4. elért pontok aránya**Lebonyolítás:** Alapszakasz és rájátszás.

1. Alapszakasz: körmérkőzés oda-vissza (18 mérkőzés)

2. Rájátszás: semleges helyszínen, a II. csapatok nélkül.

2.a, Elődöntő: Alapszakasz 1. - Alapszakasz 4. és Alapszakasz 2. - Alapszakasz 3.

2.b, Helyosztók: Döntő: az elődöntő két győztese; 3. helyért: az elődöntő két vesztese

Kiesés: Az alapszakasz 9. és 10. helyezett csapatai.**Feljutás:** Az NB I Kelet csoport 1. helyezett csapata és az NB I Nyugat csoport 1. helyezett csapata

Alapszakasz

	Összesen										Otthon				Idegenben										
	M	Gy	D	V	Lg	Kg	Gk	P	M	Gy	D	V	Lg	Kg	Gk	P	M	Gy	D	V	Lg	Kg	Gk	P	
1. Szekszárd AC I	15	15	0	0	97	: 14	83	30	1-4	8	8	0	0	52	: 6	46	16	7	7	0	0	45	: 8	37	14
2. Budaörsi SC	14	13	0	1	88	: 18	70	26	2-3	7	7	0	0	46	: 7	39	14	7	6	0	1	42	: 11	31	12
3. Postás SE	14	12	0	2	83	: 21	62	24	2-3	7	7	0	0	47	: 5	42	14	7	5	0	2	36	: 16	20	10
4. Budapesti Erdért SE	15	9	0	6	65	: 53	12	18	1-4	8	5	0	3	37	: 21	16	10	7	4	0	3	28	: 32	-4	8
5. PET-BAU ASE Orosháza I	15	7	1	7	59	: 64	-5	15		8	4	1	3	32	: 32	0	9	7	3	0	4	27	: 32	-5	6
6. Szekszárd AC II	15	5	2	8	52	: 71	-19	12		7	3	0	4	27	: 33	-6	6	8	2	2	4	25	: 38	-13	6
7. HUFBAU-AKKER Soltvadkert TE	14	3	1	10	31	: 79	-48	7		7	1	1	5	16	: 41	-25	3	7	2	0	5	15	: 38	-23	4
8. Univer-Sport Kecskemét	14	2	2	10	43	: 75	-32	6		7	1	1	5	22	: 37	-15	3	7	1	1	5	21	: 38	-17	3
9. Statisztika PSC I	13	3	0	10	28	: 73	-45	6	kieső	6	2	0	4	19	: 30	-11	4	7	1	0	6	9	: 43	-34	2
10. Várpalotai Bányász SK	15	0	0	15	18	: 96	-78	0	kieső	7	0	0	7	10	: 44	-34	0	8	0	0	8	8	: 52	-44	0
	144	69	6	69	564	- 564	0	144		72	38	3	31	308	- 256	52	79	72	31	3	38	256	- 308	-52	65

Asztalitenisz - nők Magyarország I. osztály Extraliga 2016/17		Szekszárd AC I	Budaörsi SC	Postás SE	Budapesti Erdért SE	PET-BAU ASE Orosháza I	Szekszárd AC II	HUFBAU-AKKER	Statisztika PSC I	Univer-Sport Kecskemét	Várpalotai Bányász SK
1.	Szekszárd AC I		6:2	6:2	7:0	IV.30	7:0	6:1	7:0	6:1	7:0
2.	Budaörsi SC	V.13		6:2	6:4	6:1	7:0	7:0	7:0	IV.15	7:0
3.	Postás SE	IV.14	IV.28		7:0	6:4	6:1	7:0	7:0	7:0	7:0
4.	Budapesti Erdért SE	2:6	1:6	2:6		6:1	III.24	7:0	7:0	V.13	6:1
5.	PET-BAU ASE Orosháza I	2:6	0:7	1:6	III.27		5:5	6:2	6:1	6:3	6:2
6.	Szekszárd AC II	0:7	4:6	1:6	4:6	6:3		III.25	6:2	6:3	IV.30
7.	HUFBAU-AKKER Soltv.	0:7	0:7	V.13	3:6	2:6	0:7		IV.15	5:5	6:3
8.	Statisztika PSC I	2:6	III.25	0:7	IV.29	2:6	??	3:6		6:3	6:2
9.	Univer-Sport Kecskemét	0:7	0:7	III.26	3:6	4:6	5:5	IV.30	3:6		7:0
10.	Várpalotai Bányász SK	2:6	0:7	0:7	2:6	IV.15	2:6	V.13	2:6		

2015-16 Osztály		H
1	Extraliga	1.
1	Extraliga	3.
1	Extraliga	2.
1	Extraliga	4.
2	NB I Kelet	1.
1	Extraliga	5.
1	Extraliga	7.
1	Extraliga	9.
1	Extraliga	8.
2	NB I Nyugat	1.



Floorball - férfiak Magyarország - I. osztály Salming OB 1



Forrás: www.hunfloorball.hu

		Összesen											Otthon						Idegenben						
		M	Gy	D	V	Lg	Kg	Gk	P	M	Gy	D	V	Lg	Kg	Gk	P	M	Gy	D	V	Lg	Kg	Gk	P
1.	Phoenix Fireball SE	16	15	0	1	202	- 49	153	30	8	7	0	1	91	- 26	65	14	8	8	0	0	111	- 23	88	16
2.	SZPK Komárom A	15	13	1	1	144	- 53	91	27	7	6	0	1	60	- 26	34	12	8	7	1	0	84	- 27	57	15
3.	Dunai Krokodilok SE	15	9	1	5	151	- 72	79	19	8	5	0	3	85	- 44	41	10	7	4	1	2	66	- 28	38	9
4.	IBK Cartoon Heroes - Kinizsi	15	10	0	5	103	- 82	21	20	8	5	0	3	50	- 43	7	10	7	5	0	2	53	- 39	14	10
5.	SZPK Komárom B	15	5	4	6	96	- 112	-16	14	8	3	4	1	62	- 51	11	10	7	2	0	5	34	- 61	-27	4
6.	Ares HC	15	5	1	9	68	- 118	-50	11	8	3	0	5	32	- 59	-27	6	7	2	1	4	36	- 59	-23	5
7.	Phoenix Wizards	15	3	2	10	68	- 126	-58	8	7	0	1	6	27	- 67	-40	1	8	3	1	4	41	- 59	-18	7
8.	Neumann Wombats	14	1	1	12	43	- 166	-123	3	7	1	0	6	29	- 88	-59	2	7	0	1	6	14	- 78	-64	1
9.	Origo SE	14	1	0	13	44	- 141	-97	2	6	0	0	6	16	- 63	-47	0	8	1	0	7	28	- 78	-50	2
		134	62	10	62	919	- 919	0	134	67	30	5	32	452	- 467	-15	65	67	32	5	30	467	- 452	15	69

Floorball - férfiak Magyarország I. osztály Salming OB 1 2016/17		Phoenix Fireball SE	SZPK Komárom A	IBK Cartoon Heroes - Kinizsi	Dunai Krokodilok SE	Ares HC	Neumann Wombats	SZPK Komárom B	Origo SE	Phoenix Wizards
1.	Phoenix Fireball SE		0-5	10-4	6-3	16-2	19-4	8-2	21-3	11-3
2.	SZPK Komárom A	4-9			9-4	10-1	14-2	7-4	6-3	10-3
3.	IBK Cartoon Heroes	1-9	3-10		1-6	7-6	4-0	12-4	9-4	13-4
4.	Dunai Krokodilok SE	5-6	5-6	5-10		14-8	17-1	16-6	14-4	9-3
5.	Ares HC	2-19	3-4	3-5	2-19		5-1	7-5	6-1	4-5
6.	Neumann Wombats	2-25	3-17	6-12	4-17	3-4			10-6	1-7
7.	SZPK Komárom B	5-16	6-6	8-5	5-5	7-7	15-2		8-2	8-8
8.	Origo SE	2-14	1-18	4-10		2-8		4-5		3-8
9.	Phoenix Wizards	2-13	6-18	3-7	1-12		4-4	7-8	4-5	

2015-16 Osztály		H
1	OB 1	1.
1	OB 1	2.
1	OB 1	3.
1	OB 1	4.
2	OB 2	5.
1	OB 1	6.
2	OB 2	1.
2	OB 2	3.
2	OB 2	4.



Gyeplabda - férfiak Magyarország - I. osztály Műfüves bajnokság - NB I



Forrás: www.hockey.hu

Pontozás: győzelem: 3 pont, döntetlen: 1 pont, vereség: 0 pont

Azonos pontszám esetén: 1. több nyert mérkőzés; 2. gólkülönbség; 3. több lőtt gól; 4. egymás elleni eredmény; 5. A büntető lövő verseny eredménye.

Lebonyolítás: körmérkőzés háromszor (9 mérkőzés)

Kiesés, feljutás: nincs

A tavasz első mérkőzését az NB1-es tabellát vezető Soroksári HC és a jelenlegi harmadik helyezett SZLG DSE-Olcote HC játszotta. A két csapat kissé álmosan kezdte az összecsapást, sok labdavesztés volt a kapuk előtt. Elsőként a címvédő tudta felvenni a mérkőzés ritmusát, a 12. percben egy kontra végén meg is szereztek a vezetést. A gól után magához tért a zöld mezés SZLG-Olcote, izgalmas harc alakult ki a pályán a két csapat között. Az eseménydús első félidőben többnyire a piros mezés Soroksár vezetett támadásokat, de a zöldek is több alkalommal eljutottak ellenfelük kapujáig. 1-0-s állásnál mentek a 10 perces pihenőre a csapatok. A második játékrész elején nagyobb fokozatra kapcsolt az SZLG-Olcote, több támadásuk is gólvészélyes volt. A lendület egészen a 48. percgig tartott, amikor a Soroksáriak egy felépített támadás végén újabb ponttal növelték előnyüket, majd két perc elteltével már 3 találatot vezetett a címvédő. Az utolsó 20 percre elfáradni látszott az SZLG-Olcote, a mérkőzés végén hibáikat kihasználva két további találatot állította be a Soroksár az 5-0-s végeredményt.

A nap utolsó mérkőzését az Építők HC és a Főnix MSE felnőtt csapatai játszották. A délutáni összecsapást a kék mezés Építők kezdte jobban egy 3. perces kiskornerből szerzett góllal. Ez után összeszedte magát a Főnix, remek védőmunkával sorra hártották ellenfelük támadásait. Az első félidőben az Építők dominanciája volt jellemző, több találatot nem tudtak érvényesíteni, 1-0-val mentek pihenni a csapatok. A második játékrész ott folytatódott, ahol az első véget ért, gyors Építők támadások, és azokat remekül semlegesítő Főnix védelem. A 44. percben végül megtört a jég, az Építők ismét betalált. Ezt az 51. és 60. percben újabb találatok követték. A Főnixnek sikerült támadó formáját átmenteni az utolsó teremmérkőzésükről, több veszélyes támadás vittek végig, legtöbbször a balszerencsén múlott a gól. Végül 4-0-s végeredmény született a találkozón.

5. forduló
2017. április 9. vasárnap

Soroksári HC - SZLG-Olcote HC 5-0 (1-0)

Varga Zoltán Sportcentrum, Budapest, Zugló, XIV. kerület, Kövér Lajos u. 5. Játékvezetők: Wesselényi Márton, Deli Dániel

Soroksári HC: PETŐVÁRI Balázs - KOSÁRSZKY Norbert, FICZERE Zsombor, LOSONCI Zoltán, OLASZ Balázs, GARCIA Alfonso Rodríguez, MAJER Bence, ÚJVÁRI Viktor, FARKAS Imre, SÁGI Dávid, LANGER Bálint Csere: HOROVITZ Tamás, STRAUZS György, FARKAS Attila Kispad: BORDÁS Zsolt (kapus) Edző: LOSONCI Zoltán
SZLG-Olcote HC: FERENCZI Zsolt - BALOGH Tamás, SZENDREI Márton, KANYÓ Krisztián, ZSOLDOS Gábor, KISS Tamás, KALMÁR Tamás, SZABÓ György, LÁNG András, PÁDÁR Csaba, GÁLFFY Botond Csere: ZSOLDOS András, MAROUF Dániel, HULITZA Zoltán, SZOJÁK Gábor, DUDÁS Előd Edző: ÜVEGES Imre
Gól: OLASZ Balázs (12. perc; 1-0); FICZERE Zsombor (48. perc, 2-0); FARKAS Imre (50. perc, 3-0); MAJER Bence (65. perc, 4-0); GARCIA Alfonso Rodríguez (68. perc, 5-0)

Építők HC - Főnix MSE 4-0 (1-0)

Varga Zoltán Sportcentrum, Budapest, Zugló, XIV. kerület, Kövér Lajos u. 5. Játékvezetők: Olasz Balázs, Újvári Viktor

Építők HC: DELI Dániel - WESSELÉNYI Márton, KOZÁRI Benedek, FARSANG Péter, WESSELÉNYI Farkas, LÖSCHNIG Viktor, PAPP Gergely, KONORÓT Bálint, LÖSCHNIG Tamás, KOVÁCS Norbert, BABICS Zoltán Csere: FORGÁCS Milán Edző: KONORÓT Bálint
Főnix MSE: SZABÓ Viktor - KERÉKES Tamás, BOTKA Nándor, CZIFRA Viktor, JÓZAN Máté, FÁBIÁN Attila, MANN László, KERÉKES Roland, TÁPAI Tibor, KERÉKES János, PÁDÁR Levente Csere: KECSKÉS Péter, NAGY Péter (kapus) Edző: KERÉKES János
Gól: LÖSCHNIG Viktor (3. perc, 1-0); LÖSCHNIG Tamás (44. perc, 2-0); WESSELÉNYI Farkas (51. perc, 3-0); KOZÁRI Benedek (60. perc, 4-0)

	Összesen								"Otthon"								"Idegenben"										
	M	Gy	D	V	Lg	Kg	Gk	P	M	Gy	D	V	Lg	Kg	Gk	P	M	Gy	D	V	Lg	Kg	Gk	P			
1. Soroksári HC	5	5	0	0	40	-	2	38	15	2	2	0	0	7	-	1	6	6	3	3	0	0	33	-	1	32	9
2. Építők HC	5	4	0	1	17	-	7	10	12	3	2	0	1	11	-	4	7	6	2	2	0	0	6	-	3	3	6
3. SZLG-Olcote HC	5	1	0	4	10	-	14	-4	3	3	1	0	2	9	-	7	2	3	2	0	0	2	1	-	7	-6	0
4. Főnix MSE	5	0	0	5	2	-	46	-44	0	2	0	0	2	0	-	30	-30	0	3	0	0	3	2	-	16	-14	0
	20	10	0	10	69	-	69	0	30	10	5	0	5	27	-	42	-15	15	10	5	0	5	42	-	27	15	15

Gyeplabda - férfiak Magyarország I. osztály NB I 2016/17		Soroksári HC	Építők HC	SZLG-Olcote HC	Főnix MSE	2015-16 Osztály	H
1.			V.28 2-1 5-0	V.07	V.07		
2.		1-3 IV.22		V.07	6-1 4-0	1	NB I
3.		V.20	1-3 2-3		6-1 IV.22	1	NB I
4.		0-15 0-15	V.20	V.28		1	NB I



6. forduló

2017. április 22. szombat

SZLG-Olcote HC - Főnix MSE

Építők HC - Soroksári HC

13:15 Varga Zoltán Sportcentrum, Budapest, Zugló, XIV. kerület, Kövér Lajos u. 5.

16:15 Varga Zoltán Sportcentrum, Budapest, Zugló, XIV. kerület, Kövér Lajos u. 5.

7. forduló

2017. május 7. vasárnap

Soroksári HC - Főnix MSE

Építők HC - SZLG-Olcote HC

13:15 Varga Zoltán Sportcentrum, Budapest, Zugló, XIV. kerület, Kövér Lajos u. 5.

16:15 Varga Zoltán Sportcentrum, Budapest, Zugló, XIV. kerület, Kövér Lajos u. 5.

Góllövőlista

7 gólos: Ficzer Zsombor (Soroksári HC)

6 gólos: Majer Bence (Soroksári HC)

5 gólos: Kovács Norbert (Építők HC)

Olasz Balázs (Soroksári HC)

Suba Tamás (Soroksári HC)

4 gólos: Braurnert Hans-Christian (Soroksári HC)



Gyeplabda - nők
Magyarország - I. osztály
Műfüves bajnokság - NB I



Forrás: www.hockey.hu

Pontozás: győzelem: 3 pont, döntetlen: 1 pont, vereség: 0 pont

Azonos pontszám esetén: 1. több nyert mérkőzés; 2. gólkülönbség; 3. több lőtt gól; 4. egymás elleni eredmény; 5. A büntető lövő verseny eredménye.

Lebonyolítás: körmérkőzés oda-vissza (4 mérkőzés)

Kiesés, feljutás: nincs

	Összesen								"Otthon"								"Idegenben"										
	M	Gy	D	V	Lg	Kg	Gk	P	M	Gy	D	V	Lg	Kg	Gk	P	M	Gy	D	V	Lg	Kg	Gk	P			
1. AGYSE	2	2	0	0	18	-	3	15	6	0	0	0	0	0	-	0	0	0	2	2	0	0	18	-	3	15	6
2. SZLG DSE	2	1	0	1	4	-	7	-3	3	2	1	0	1	4	-	7	-3	3	0	0	0	0	0	-	0	0	0
3. BKG DSE-Fasor	2	0	0	2	2	-	14	-12	0	1	0	0	1	1	-	12	-11	0	1	0	0	1	1	-	2	-1	0
	6	3	0	3	24	-	24	0	9	3	1	0	2	5	-	19	-14	3	3	2	0	1	19	-	5	14	6

Gyeplabda - nők Magyarország I. osztály NB I 2016/17		AGYSE	SZLG DSE	BKG DSE-Fasor	2015-16 Osztály	H
1.			V.13	V.06		
2.		2-6		2-1	újonc	
3.		1-12	V.27		újonc	



Program

2017. május 6. szombat

AGYSE - BKG DSE-Fasor

13:00 Főnix pálya; Budapest

2017. május 13. szombat

AGYSE - SZLG DSE

12:00 Főnix pálya; Budapest

2017. május 27. szombat

BKG DSE-Fasor - SZLG DSE

13:00 Főnix pálya; Budapest

Góllövőlista

7 gólos: Ilkei Nóra (AGYSE)

6 gólos: Gutti Réka (AGYSE)

3 gólos: Gerényi Kincső (SZLG DSE)

Kovács Nikolett (AGYSE)

2 gólos: Bősze Orsolya (AGYSE)

Fehér Anna Viktória (BKG DSE-Fasor)



Gyeplabda - férfiak

Magyarország - I. osztály

Terembajnokság - NB I



Forrás: www.hockey.hu

Pontozás: győzelem: 3 pont, döntetlen: 1 pont, vereség: 0 pont**Azonos pontszám esetén:** 1. több nyert mérkőzés; 2. gólkülönbség; 3. több lőtt gól; 4. egymás elleni eredmény; 5. A büntető lövő verseny eredménye.**Lebonyolítás:** 1. Alapszakasz: körmérkőzés (5 mérkőzés)

2. Rájátszás: az első négy helyezett kuparendszerben, elődöntő és döntő

Kiesés, feljutás: nincs

Alapszakasz

	Összesen							"Otthon"							"Idegenben"									
	M	Gy	D	V	Lg	Kg	Gk	P	M	Gy	D	V	Lg	Kg	Gk	P	M	Gy	D	V	Lg	Kg	Gk	P
1. Soroksári HC I	5	5	0	0	51	-10	41	15	5	5	0	0	51	-10	41	15	0	0	0	0	0	0	0	0
2. Építők HC I	5	4	0	1	34	-18	16	12	3	3	0	0	27	-8	19	9	2	1	0	1	7	-10	-3	3
3. SZLG DSE-Olcote HC	5	3	0	2	34	-18	16	9	1	1	0	0	18	-0	18	3	4	2	0	2	16	-18	-2	6
4. Soroksári HC II	5	2	0	3	25	-31	-6	6	4	2	0	2	22	-19	3	6	1	0	0	1	3	-12	-9	0
5. Építők HC II	5	1	0	4	26	-32	-6	3	2	1	0	1	18	-8	10	3	3	0	0	3	8	-24	-16	0
6. Főnix MSE	5	0	0	5	11	-72	-61	0	0	0	0	0	0	-0	0	0	5	0	0	5	11	-72	-61	0
	30	15	0	15	181	-181	0	45	15	12	0	3	136	-45	91	36	15	3	0	12	45	-136	-91	9

Gyeplabda - férfiak						
Magyarország						
I. osztály						
NB I - terembajnokság						
2016/17						
	Soroksári HC I	Építők HC I	SZLG DSE-Olcote HC	Soroksári HC II	Építők HC II	Főnix MSE
1.	Soroksári HC I	6-2	5-2	12-3	10-2	18-1
2.	Építők HC I	2-6	5-3	5-4	7-3	15-2
3.	SZLG DSE-Olcote HC	2-5	3-5	5-3	6-5	18-0
4.	Soroksári HC II	3-12	4-5	3-5	7-3	8-6
5.	Építők HC II	2-10	3-7	5-6	3-7	13-2
6.	Főnix MSE	1-18	2-15	0-18	6-8	2-13

2015-16	
Osztály	H
NB I	1.
NB I	2.
NB I	4.
NB I	5.
NB I	3.
NB I	6.



TPABELLA

PARADÉ

Rájátszás

Elődöntő	
1. Soroksári HC I	8-0
2. Soroksári HC II	
3. Építők HC I	2-1
4. SZLG DSE-Olcote HC	
5. Építők HC I	
6. Soroksári HC II	

Döntő

1. Soroksári HC I	3-1
3.helyért	
5. Építők HC I	6-1

Végeredmény

- Soroksári HC I
- SZLG DSE-Olcote HC
- Építők HC I
- Soroksári HC II
- Építők HC II
- Főnix MSE

TPABELLA

PARADÉ

Góllövőlista

- 24 gólos: Farkas Imre (Soroksári HC I)
 14 gólos: Kalmár Tamás (SZLG DSE-Olcote HC)
 13 gólos: Löschnig Viktor (Építők HC II)
 12 gólos: Wesselényi Márton (Építők HC I)
 11 gólos: Langer Bálint (Soroksári HC I)

Legjobb játékos: BALOGH Tamás (SZLG DSE-Olcote HC)

Legjobb kapus: FERENCZI Zsolt (SZLG DSE-Olcote HC)



Gyeplabda - nők

Magyarország - I. osztály

Terembajnokság - NB I



Forrás: www.hockey.hu

Pontozás: győzelem: 3 pont, döntetlen: 1 pont, vereség: 0 pont**Azonos pontszám esetén:** 1. több nyert mérkőzés; 2. gólkülönbség; 3. több lőtt gól; 4. egymás elleni eredmény; 5. A büntető lövő verseny eredménye.**Lebonyolítás:** körmérkőzés háromszor (9 mérkőzés)**Kiesés, feljutás:** nincs

	Összesen							"Otthon"							"Idegenben"									
	M	Gy	D	V	Lg	Kg	Gk	P	M	Gy	D	V	Lg	Kg	Gk	P	M	Gy	D	V	Lg	Kg	Gk	P
1. AGYSE	9	9	0	0	62	-10	52	27	6	6	0	0	43	-8	35	18	3	3	0	0	19	-2	17	9
2. SZLG DSE	9	6	0	3	34	-23	11	18	5	4	0	1	20	-12	8	12	4	2	0	2	14	-11	3	6
3. BKG DSE-Fasor	9	2	1	6	13	-40	-27	7	4	2	0	2	7	-16	-9	6	5	0	1	4	6	-24	-18	1
4. Gerjen SK	9	0	1	8	8	-44	-36	1	3	0	1	2	0	-11	-11	1	6	0	0	6	8	-33	-25	0
	36	17	2	17	117	-117	0	53	18	12	1	5	70	-47	23	37	18	5	1	12	47	-70	-23	16

Gyeplabda - nők Magyarország I. osztály Terembajnokság - NB I 2016/17		AGYSE	SZLG DSE	BKG DSE- Fasor	Gerjen SK
1.	AGYSE		7-1 4-2	7-1 8-1	5-2 12-1
2.	SZLG DSE	2-6		4-3 5-1	4-2 5-0
3.	BKG DSE-Fasor	0-7	0-6		4-3 3-0
4.	Gerjen SK	0-6	0-5	0-0	

2015-16 Osztály		H
1.	NB I	1.
2.	NB I	2.
3.	NB I	3.
	újonc	



Góllövőlista

- 32 gólos: Ilkei Nóra (AGYSE)
- 15 gólos: Bakk Nikoletta (SZLG DSE)
- Guti Réka (AGYSE)
- 10 gólos: Gerényi Kincső (SZLG DSE)

Legjobb játékos: Guti Réka (AGYSE)
Legjobb kapus: Soós Judit (Gerjen SK)

Teke - férfiak
Magyarország - I. osztály
Szuperliga

Forrás: www.tekesport.hu

Pontozás: győzelem: 2 pont, döntetlen: 1 pont, vereség: 0 pont

Azonos pontszám esetén:


Lebonyolítás: körmérkőzés oda-vissza (22 mérkőzés)

Kiesés: A Szuperliga 11. és 12. helyezett csapatai.

Feljutás: Az NB I Keleti csoport 1. helyezett csapata és az NB I Nyugati csoport 1. helyezett csapata.

		Összesen								Otthon				Idegenben														
		M	Gy	D	V	Sz.Csp	V.Csp.	Pk	P	M	Gy	D	V	Sz.Csp	V.Csp.	Pk	P	M	Gy	D	V	Sz.Csp	V.Csp.	Pk	P			
1.	Alabárdos Szegedi TE	21	20	0	1	147	-	21	126	40	11	11	0	0	83	-	5	78	22	10	9	0	1	64	-	16	48	18
2.	Zalaegerszegi TK	21	19	1	1	137,5	-	30,5	107	39	10	9	1	0	70,5	-	9,5	61	19	11	10	0	1	67	-	21	46	20
3.	Répcelaki SE	21	17	1	3	129	-	39	90	35	10	9	0	1	67	-	13	54	18	11	8	1	2	62	-	26	36	17
4.	Győr-Szol Torna Club	21	15	0	6	100,5	-	67,5	33	30	10	7	0	3	49	-	31	18	14	11	8	0	3	51,5	-	36,5	15	16
5.	Szolnoki MÁV SE	21	11	0	10	76	-	92	-16	22	10	5	0	5	35	-	45	-10	10	11	6	0	5	41	-	47	-6	12
6.	Ferencvárosi TC	21	9	1	11	76	-	92	-16	19	10	4	0	6	35,5	-	44,5	-9	8	11	5	1	5	40,5	-	47,5	-7	11
7.	SALGÓZD TK	21	7	0	14	65	-	103	-38	14	11	5	0	6	40,5	-	47,5	-7	10	10	2	0	8	24,5	-	55,5	-31	4
8.	Közutasok 1. MCM Kaposvári TK	21	6	2	13	60	-	108	-48	14	11	5	1	5	40	-	48	-8	11	10	1	1	8	20	-	60	-40	3
9.	Nyíregyházi Teke Klub	21	6	2	13	59,5	-	108,5	-49	14	11	4	1	6	37	-	51	-14	9	10	2	1	7	22,5	-	57,5	-35	5
10.	Ajka Kristály SE	21	6	1	14	59,5	-	108,5	-49	13	11	4	1	6	36	-	52	-16	9	10	2	0	8	23,5	-	56,5	-33	4
11.	Szegvári Tekézők SE	21	4	0	17	58,5	-	109,5	-51	8 kiesik	11	3	0	8	37,5	-	50,5	-13	6	10	1	0	9	21	-	59	-38	2
12.	Vasasszonyfa SE	21	2	0	19	39,5	-	128,5	-89	4 kiesik	10	1	0	9	18,5	-	61,5	-43	2	11	1	0	10	21	-	67	-46	2
		252	122	8	122	1008	-	1008	0	252	126	67	4	55	549,5	-	458,5	91	138	126	55	4	67	458,5	-	549,5	-91	##

	Teke - férfiak Magyarország I. osztály Szuperliga 2016/17	Alabárdos Szegedi TE	Zalaegerszegi TK	Répcelaki SE	Győr-Szol Torna Club	Szolnoki MÁV SE	Ferencvárosi TC	SALGÓZD TK	KÖZUTASOK 1. MCM	Kaposvári TK	Nyíregyházi Teke Klub	Ajka Kristály SE	Szegvári Tekézők SE	Vasasszonyfa SE	2015-16 Osztály	H
1.	Alabárdos Szegedi TE		8:0	7:1	8:0	8:0	8:0	8:0	6:2	8:0	8:0	7:1	8:0	7:1	1 Szuperliga	1.
2.	Zalaegerszegi TK	IV.29		4:4	7:1	8:0	6:2	8:0	8:0	8:0	6,5:1,5	8:0	7:1	1 Szuperliga	2.	
3.	Répcelaki SE	6:2	2:6		7:1	6:2	7:1	8:0	8:0	8:0	8:0	IV.29	7:1	1 Szuperliga	3.	
4.	Győr-Szol Torna Club	2:6	0:8	3:5		7:1	6:2	6:2	7:1	IV.29	6:2	6:2	6:2	1 Szuperliga	5.	
5.	Szolnoki MÁV SE	1:7	3:5	0:8	2:6		1:7	5:3	6:2	7:1	IV.29	5:3	5:3	1 Szuperliga	4.	
6.	Ferencvárosi TC	1:7	0:8	6:2	1,5:6,5	2:6		3:5	IV.29	3:5	7:1	5:3	7:1	1 Szuperliga	6.	
7.	SALGÓZD TK	1:7	0:8	0:8	3:5	3:5		3:5	7:1	4,5:3,5	7:1	6:2	6:2	2 NB I Kelet	2.	
8.	Közutasok MCM Kaposvár	0:8	3:5	1:7	2:6	1:7	4:4		5:3	5:3	5:3	7:1	7:1	1 Szuperliga	8.	
9.	Nyíregyházi Teke Klub	0:8	1:7	1:7	3:5	5:3	3:5	5:3	4:4		2:6	6:2	7:1	1 Szuperliga	9.	
10.	Ajka Kristály SE	1:7	1:7	2:6	1:7	3:5	2:6	5:3	5:3	4:4		7:1	5:3	2 NB I Nyugat	1.	
11.	Szegvári Tekézők SE	3:5	2:6	1:7	1:7	3:5	5:3	2,5:5,5	7:1	7:1	3:5		3:5	2 NB I Kelet	1.	
12.	Vasasszonyfa SE	1:7	1:7	1:7	1:7	1:7	2,5:5,5	IV.29	2:6	3:5	5:3	1:7		1 Szuperliga	7.	



Program

22. forduló

2017. április 29. szombat

- Zalaegerszegi TK - Alabárdos Szegedi TE 10:00 Zalaegerszeg, Vágóhíd út
- Győr-Szol Torna Club - Nyíregyházi Teke Klub 10:00 Győr, Orgona u. 10.
- Szolnoki MÁV SE - Ajka Kristály SE 10:00 Szolnok, Kőrösi út 1-3.
- Ferencvárosi TC - Közutasok 1. MCM Kaposvári TK 14:00 Budapest X. kerület, Kőbányai u. 47/a.
- Répcelaki SE - Szegvári Tekézők SE 14:00 Répcelak, Petőfi S. u. 73.
- Vasasszonyfa SE - SALGÓZD TK 14:00 Szombathely, Fő tér 14. VAOSZ pálya



Teke - férfiak
Magyarország - II. osztály
NB I Nyugat csoport



Forrás: www.tekesport.hu

Pontozás: győzelem: 2 pont, döntetlen: 1 pont, vereség: 0 pont

Azonos pontszám esetén:

Lebonyolítás: körmérkőzés oda-vissza (22 mérkőzés)

Feljutás: Az NB I Keleti csoport 1. helyezett csapata és az NB I Nyugati csoport 1. helyezett csapata.

Kiesés: A Keleti és a Nyugati csoport 12. helyezett csapatai.

Osztályozó: A Keleti és a Nyugati csoport 11. helyezett csapatai, a vesztes kiesik.

		Összesen								Otthon								Idegenben											
		M	Gy	D	V	Sz.Csp	V.Csp.	Pk	P	M	Gy	D	V	Sz.Csp	V.Csp.	Pk	P	M	Gy	D	V	Sz.Csp	V.Csp.	Pk	P				
1.	Balogunyom TK	19	14	0	5	94	-	58	36	28	feljut	10	9	0	1	57	-	23	34	18	9	5	0	4	37	-	35	2	10
2.	Herend Városi Teke Klub	19	13	1	5	92	-	60	32	27		9	9	0	0	54	-	18	36	18	10	4	1	5	38	-	42	-4	9
3.	TOPIDO Nagymizdó SE	19	12	1	6	88	-	64	24	25		10	9	0	1	56	-	24	32	18	9	3	1	5	32	-	40	-8	7
4.	Csákánydoroszlói TE	20	11	1	8	92,5	-	67,5	25	23		10	8	0	2	55	-	25	30	16	10	3	1	6	37,5	-	42,5	-5	7
5.	Thermalpark-Szentgotthárdi VSE	19	11	1	7	79	-	73	6	23		10	8	1	1	55	-	25	30	17	9	3	0	6	24	-	48	-24	6
6.	Elekthermax Vasas SE Pápa	19	10	0	9	78	-	74	4	20		10	8	0	2	51	-	29	22	16	9	2	0	7	27	-	45	-18	4
7.	Péti MTE	19	9	0	10	70,5	-	81,5	-11	18		9	5	0	4	34	-	38	-4	10	10	4	0	6	36,5	-	43,5	-7	8
8.	Lauf-B TK Zalaegerszeg	19	8	1	10	73	-	79	-6	17		10	6	1	3	45	-	35	10	13	9	2	0	7	28	-	44	-16	4
9.	Soproni Sörgurítók SE	19	6	0	13	63	-	89	-26	12		9	4	0	5	35,5	-	36,5	-1	8	10	2	0	8	27,5	-	52,5	-25	4
10.	Arborétum Herény SE	19	4	1	14	58	-	94	-36	9		9	2	1	6	28	-	44	-16	5	10	2	0	8	30	-	50	-20	4
11.	Zalaszentgróti TK	19	4	0	15	52	-	100	-48	8	oszt.	9	2	0	7	23,5	-	48,5	-25	4	10	2	0	8	28,5	-	51,5	-23	4
12.	Pécsi TSE	VISSZALÉPETT								kiesik								0 0 0 0 0 - 0 0 0 0											
		210	102	6	102	840	-	840	0	210		105	70	3	32	494	-	346	148	143	105	32	3	70	346	-	494	-148	67

Teke - férfiak Magyarország II. osztály NB I Nyugat csoport 2016/17		Balogunyom TK	Herend Városi Teke Klub	TOPIDO Nagymizdó SE	Csákány- doroszlói TE	Thermalpark- Szentgotthárdi VSE	Elekthermax Vasas SE Pápa	Péti MTE	Lauf-B TK Zalaegerszeg	Soproni Sörgurítók SE	Arborétum Herény SE	Zalaszentgróti TK	Pécsi TSE
1.	Balogunyom TK		6:2	5:3	6:2	8:0	2:6	5:3	6:2	7:1	6:2	6:2	1:28
2.	Herend Városi Teke Klub	IV.29		6:2	6:2	6,5:1,5	6:2	6,5:1,5	5:3	5:3	6:2	7:1	7:1
3.	TOPIDO Nagymizdó SE	8:0	7:1		5:3	7:1	6:2	5:3	5:3	2:6	5:3	6:2	2:6
4.	Csákánydoroszlói TE	2:6	6:2	7:1		7:1	6:2	3:5	5:3	7:1	6:2	6:2	IV.30
5.	Thermalpark-Szentgotthárd	5:3	6:2	7:1	4:4		7:1	5:3	7:1	5:3	6:2	3:5	II.26
6.	Elekthermax Vasas SE Pápa	7:1	2:6	2:6	5,5:2,5	5,5:2,5		6:2	7:1	5:3	5:3	6:2	8:0
7.	Péti MTE	2:6	2:6	IV.29	1:7	6:2	5:3		5:3	7:1	1:7	5:3	III.18
8.	Lauf-B TK Zalaegerszeg	2:6	4:4	1:7	6:2	3:5	5:3	6:2		6:2	7:1	5:3	7:1
9.	Soproni Sörgurítók SE	6:2	3:5	5:3	6:2	3:5	IV.29	3:5	2:6		2:6	5,5:2,5	5:3
10.	Arborétum Herény SE	2:6	5:3	4:4	2:6	2:6	3:5	2:6	IV.30	6:2		2:6	8:0
11.	Zalaszentgróti TK	1:7	1:7	3:5	1:7	IV.30	5:3	2:6	2:6	2,5:5,5	6:2		IV.02
12.	Pécsi TSE	2,5:5,5	I.21	II.04	1:7	2:6	II.18	XI.05	III.04	IV.08	III.25	6:2	

2015-16
Osztály

**TPABELLA
PARÁDÉ**

2. NB I Nyugat
3. NB II Délnyugat
2. NB I Nyugat
2. NB I Nyugat
2. NB I Nyugat
1. Szuperliga
2. NB I Nyugat
2. NB I Nyugat
2. NB I Nyugat
2. NB I Nyugat

MATESZ

Program

22. forduló

2017. április 29. szombat

Herend Városi Teke Klub - Balogunyom TK
Soproni Sörgurítók SE - Elekthermax Vasas SE Pápa
Péti MTE - TOPIDO Nagymizdó SE

14:00 Herend, Kossuth L. u. 139.

14:00 Sopron, Győri út 2.

14:00 Pétfürdő, Sporttelep

2017. április 30. vasárnap

Arborétum Herény SE - Lauf-B TK Zalaegerszeg
Zalaszentgróti TK - Thermalpark-Szentgotthárdi VSE
Szabadnapos: Csákánydoroszlói TE

10:00 VAOSZ pálya; Szombathely, Fő tér 14.

10:00 Zalaegerszeg, Novák M. u. 10.



Teke - férfiak
Magyarország - II. osztály
NB I Kelet csoport



Forrás: www.tekesport.hu

Pontozás: győzelem: 2 pont, döntetlen: 1 pont, vereség: 0 pont

Azonos pontszám esetén:

Lebonyolítás: körmérkőzés oda-vissza (22 mérkőzés)

Feljutás: Az NB I Keleti csoport 1. helyezett csapata és az NB I Nyugati csoport 1. helyezett csapata.

Kiesés: A Keleti és a Nyugati csoport 12. helyezett csapatai.

Osztályozó: A Keleti és a Nyugati csoport 11. helyezett csapatai, a vesztes kiesik.

		Összesen								Otthon								Idegenben											
		M	Gy	D	V	Sz.Csp	V.Csp.	Pk	P	M	Gy	D	V	Sz.Csp	V.Csp.	Pk	P	M	Gy	D	V	Sz.Csp	V.Csp.	Pk	P				
1.	BKV Előre SC	20	17	1	2	115	-	45	70	35	feljut	10	9	0	1	60	-	20	40	18	10	8	1	1	55	-	25	30	17
2.	Kazincbarcikai VTSE	20	15	1	4	108	-	52	56	31		10	8	0	2	56	-	24	32	16	10	7	1	2	52	-	28	24	15
3.	Oroszlányi SZE	20	14	1	5	104,5	-	55,5	49	29		11	7	1	3	59	-	29	30	15	9	7	0	2	45,5	-	26,5	19	14
4.	Ceglédi Vasutas SE	20	9	2	9	82,5	-	77,5	5	20		10	4	1	5	41	-	39	2	9	10	5	1	4	41,5	-	38,5	3	11
5.	Vilati Eger SE	20	10	0	10	78	-	82	-4	20		10	5	0	5	37	-	43	-6	10	10	5	0	5	41	-	39	2	10
6.	KÖFÉM SC	20	10	0	10	73	-	87	-14	20		10	5	0	5	36	-	44	-8	10	10	5	0	5	37	-	43	-6	10
7.	Bábolna SE	20	9	0	11	82	-	78	4	18		10	6	0	4	49	-	31	18	12	10	3	0	7	33	-	47	-14	6
8.	Szanki Olajbányász SE	20	7	4	9	77	-	83	-6	18		9	4	2	3	37	-	35	2	10	11	3	2	6	40	-	48	-8	8
9.	Gyulai SE	20	8	0	12	64	-	96	-32	16		10	4	0	6	35	-	45	-10	8	10	4	0	6	29	-	51	-22	8
10.	Gázművek MTE	20	5	4	11	60	-	100	-40	14		10	2	3	5	33	-	47	-14	7	10	3	1	6	27	-	53	-26	7
11.	Fővárosi Vízművek SK	20	5	1	14	61	-	99	-38	11	oszt.	10	4	0	6	37,5	-	42,5	-5	8	10	1	1	8	23,5	-	56,5	-33	3
12.	Bátányterenyei TK	20	3	2	15	55	-	105	-50	8	kiesik	10	2	1	7	31	-	49	-18	5	10	1	1	8	24	-	56	-32	3
		240	112	16	112	960	-	960	0	240		120	60	8	52	511,5	-	448,5	63	128	120	52	8	60	448,5	-	511,5	-63	##

Teke - nők Magyarország I. osztály Szuperliga 1-4. helyért 2016/17					
	Rákoshegyi Vasutas SE I	Zalaegerszegi TE-ZÁÉV TK	Ipartechnika Győr SE	Balaton Vasas SE	
1.	Rákoshegyi Vasutas SE I	IV.30	7:1	6:2	1 Szuperliga
2.	Zalaegerszegi TE-ZÁÉV TK	2:6	6:2	8:0	1 Szuperliga
3.	Ipartechnika Győr SE	1:7	4:4	IV.29	1 Szuperliga
4.	Balaton Vasas SE	2:6	1:7	6:2	1 Szuperliga

2015-16 Osztály		H
1	Szuperliga	1.
2	Szuperliga	2.
3	Szuperliga	7.
4	Szuperliga	3.

Teke - nők Magyarország I. osztály Szuperliga 5-8. helyért 2016/17					
	BKV Előre SC	Ferencvárosi TC	Tatabányai Sport Club	Rákoshegyi Vasutas SE II	
5.	BKV Előre SC	IV.29	5:3	7:1	1 Szuperliga
6.	Ferencvárosi TC	7:1	4:4	7:1	1 Szuperliga
7.	Tatabányai Sport Club	1:7	6:2	IV.29	1 Szuperliga
8.	Rákoshegyi Vasutas SE II	2:6	0:8	IV.08	1 Szuperliga

2015-16 Osztály		H
5	Szuperliga	5.
6	Szuperliga	4.
7	Szuperliga	6.
8	Szuperliga	9.

Program

Rájátszás 6. forduló, 1-4. helyért

2017. április 29. szombat

14:00 Győr-Szol TC pálya; Győr, Orgona u. 10.

2017. április 30. vasárnap

10:00 FTC tekepálya; Budapest, X. kerület, Kőbányai u. 47/a.

Rájátszás 6. forduló, 5-8. helyért

2017. április 29. szombat

10:00 Budapest, VIII. kerület, Sport u. 2.

10:00 Tatabánya; Szent Borbála u. 11.

Ipartechnika Győr SE - Balaton Vasas SE

Rákoshegyi Vasutas SE I - Zalaegerszegi TE-ZÁÉV TK

BKV Előre SC - Ferencvárosi TC

Tatabányai Sport Club - Rákoshegyi Vasutas SE II

Versenynaptár

Forrás: www.olimpia.hu

2017. április 15-21.	Jégkorong, női divízió I/A-világbajnokság, Graz
2017. április 19-23.	Torna, Európa-bajnokság, Kolozsvár
2017. április 20-23.	Judo Európa-bajnokság, Varsó
2017. április 22-28.	Jégkorong divízió I/A-világbajnokság, Kijev
2017. április 22-29.	Vegyespáros curling-világbajnokság, Lethbridge
2017. április 25-30.	Tollaslabda, Európa-bajnokság, Kolding
2017. április 29-30.	Duaton Európa-bajnokság, Soria
2017. május 2-7.	Birkózó Európa-bajnokság, Újvidék
2017. május 5-13.	Vitorlázás, finn-dingi Európa-bajnokság, Marseille
2017. május 5-21.	Jégkorong-világbajnokság, Köln és Párizs
2017. május 6-7.	Női kézilabda Bajnokok Ligája négyes döntő, Budapest
2017. május 6-13.	Vitorlázás, szörf RS:X Európa-bajnokság, Marseille
2017. május 19-21.	Ritmikus gimnasztika Európa-bajnokság, Budapest
2017. május 25-27.	Férfi vízilabda Bajnokok Ligája, Final Six, Budapest
2017. május 27-28.	Aquatlon Európa-bajnokság, Pozsony
2017. május 27-28.	Evezős Európa-bajnokság, Racice (Csehország)
2017. május 29 - június 5.	Asztalitenisz egyéni világbajnokság, Düsseldorf
2017. június 1-4.	Kajak-kenu, slalom Európa-bajnokság, Tacen
2017. június 3-4.	Férfi kézilabda Bajnokok ligája, négyes döntő, Köln
2017. június 6-11.	Női vízilabda világliga szuperdöntő
2017. június 10.	Triatlon közép-távú Európa-bajnokság, Herning
2017. június 12-17.	Vívó Európa-bajnokság, Tbilisi
2017. június 12-18.	Műugrás, Európa-bajnokság, Kijev
2017. június 16-18.	Triatlon Európa-bajnokság, Kitzbühel
2017. június 16-25.	Női kosárlabda Európa-bajnokság, Csehország
2017. június 20-25.	Férfi vízilabda világliga döntő
2017. június 22-30.	Taekwondo, világbajnokság, Muju
2017. június 24-25.	Triatlon sprint Európa-bajnokság, Düsseldorf
2017. június 24-25.	Atlétikai csapat Európa-bajnokság, 2. liga, Tel-Aviv
2017. július 14-16.	Kajak-kenu Európa-bajnokság, Plovdiv (Bulgária)
2017. július 14-30.	Vizes világbajnokság, Budapest, Balatonfüred
2017. július 16 - augusztus 6.	Női labdarúgó Európa-bajnokság, Hollandia
2017. július 17-24.	Öttusa Európa-bajnokság, Minszk
2017. július 17-24.	Vitorlázás, Laser standard Európa-bajnokság, Douarnenez
2017. július 19-26.	Vívó-világbajnokság, Lipcse
2017. július 20-30.	Világjátékok, Wrocław
2017. július 21 - augusztus 4.	Sportlövő Európa-bajnokság, Baku
2017. július 23 - 29.	Európai Ifjúsági Olimpiai Fesztivál, Győr
2017. július 25-30.	Kerékpározás, BMX világbajnokság, Rock Hill, South California
2017. július 28 - augusztus 6.	Strandröplabda világbajnokság, Bécs
2017. augusztus 2-6.	Kerékpár, országúti Európa-bajnokság, Herning
2017. augusztus 4-13.	Atlétikai világbajnokság, London
2017. augusztus 5-6.	Triatlon U23-as Európa-bajnokság, Velence
2017. augusztus 7-14.	Junior öttusa-világbajnokság, Székesfehérvár
2017. augusztus 19-26.	Vitorlázás, Laser Radial női világbajnokság, Medemblik
2017. augusztus 19-30.	Nyári Universiade, Tajpej
2017. augusztus 21-25.	Íjászat, történelmi Európa-bajnokság, Kecskemét
2017. augusztus 21-26.	Birkózó-világbajnokság, Párizs
2017. augusztus 21-27.	Tollaslabda-világbajnokság, Glasgow
2017. augusztus 21-28.	Öttusa-világbajnokság, Kairó
2017. augusztus 23-27.	Kajak-kenu világbajnokság, Racice (Csehország)
2017. augusztus 25 - szeptember 3.	Röplabda férfi Európa-bajnokság, Lengyelország
2017. augusztus 28 - szeptember 3.	Judo világbajnokság, Budapest
2017. augusztus 30 - szeptember 3.	Ritmikus gimnasztika világbajnokság, Pesaro
2017. augusztus 30 - szeptember 11.	Sportlövészet, koronglövő világbajnokság, Moszkva
2017. augusztus 31 - szeptember 17.	Férfi kosárlabda Európa-bajnokság, Kolozsvár, Isztambul, Tel-Aviv, Helsinki
2017. szeptember 1-10.	Vitorlázó Finndingi-világbajnokság, Balatonföldvár
2017. szeptember 4-9.	Vitorlázás, Szörf raceboard Európa-bajnokság, Balatonfüred

2017. szeptember 4-9.	Ijászat, Európa-bajnokság, Mokrice Catez
2017. szeptember 4-10.	Kerékpár, hegyi világbajnokság, Cairns (Ausztrália)
2017. szeptember 8-10.	Kajak-kenu, Maraton világbajnokság, Pietermaritzburg
2017. szeptember 9.	Triatlon hosszú távú Európa-bajnokság, Amsterdam
2017. szeptember 12 - 19.	Vitorlázás, Laser Standard világbajnokság, Split
2017. szeptember 13.	A Nemzetközi Olimpiai Bizottság kijelöli a 2024-es nyári játékok helyszínét, Lima
2017. szeptember 13 - 17.	Asztalitenisz csapat Európa-bajnokság, Luxembourg
2017. szeptember 14 - 17.	Triatlon világbajnoki sorozat döntője, Rotterdam
2017. szeptember 16 - 23.	Vitorlázás, szörf RS:X világbajnokság, Enoshima
2017. szeptember 17 - 24.	Kerékpár, országúti világbajnokság, Bergen
2017. szeptember 20 - október 1.	Női röplabda Európa-bajnokság, Baku, Tbiliszi, Gandzsa
2017. szeptember 21 - 27.	Lovaglás, összevont Európa-bajnokság, Göteborg
2017. szeptember 22 - 30.	Férfi ökölvívó világbajnokság, Hamburg
2017. szeptember 24 - október 1.	Evezős világbajnokság, Sarasota (Egyesült Államok)
2017. szeptember 27 - október 1.	Kajak-kenu, slalom világbajnokság, Pau
2017. október 1 - 8.	Vitorlázás, Laser Radial női Európa-bajnokság, Barcelona
2017. október 2 - 8.	Torna, világbajnokság, Montréal
2017. október 14.	Triatlon Ironman-világbajnokság, Hawaii
2017. október 15 - 22.	Ijászat, pálya-vb, Mexikóváros
2017. november 9 - 12.	Gumiasztal Európa-bajnokság, Szófia
2017. november 12 - 19.	Férfi tenisz ATP-világbajnokság, London
2017. november 17 - 25.	Curling Európa-bajnokság, St. Gallen
2017. november 28 - december 5.	Súlyemelő-vb, Anaheim
2017. december 1 - 17.	Női kézilabda-világbajnokság, Németország
2017. december 10.	Mezeifutó Európa-bajnokság, Somorja
2017. december 13 - 17.	Rövidpályás úszó Európa-bajnokság, Koppenhága

Magyar olimpiai érmek

Forrás: www.olimpia.hu



176



151



174

T
P **ABELLA**
ARÁDÉ