

# TOPABELLA ARÁDÉ

Heti sportmagazin. Magyarország és a világ sportja számokban.  
Profi és amatőr bajnokságok hetente rendszerezett feldolgozása.

II. évfolyam 21. szám

2017. május 25.

2017/21

Ára: 300 Ft

## Bajnok a Telekom Veszprém!



Fotó: [www.keziszovetseg.hu](http://www.keziszovetseg.hu)



MAGYAR  
JÉGKORONG  
SZÖVETSÉG



MOATSZ  
Magyar Asztalitenisz Szövetség

LABDARÚGÁS



**" A sport egy komoly játék, melyben két vagy több csapat illetve versenyző küzd meg egymással tudása legjavát adva. A nemes küzdelemből valaki győztesen kerül ki, de vesztesek nincsenek, mert mindenki nyer! Akik nem győznek, legközelebb újra megpróbálhatják maguk mögé sorolni a mezőnyt. Legyőzni önmagunkat, ez az igazi diadal! A sport a legnemesebb játék!"**

Tisztelt Olvasó!

A férfi kézilabdázók első osztályú küzdelmei véget értek. A héten már csak a döntő két mérkőzése volt hátra. Az alapszakasz győztese a MOL-Pick Szeged és a címvédő Telekom-Veszprém összecsapása. Az első felvonást a Veszprém nyerte hat góllal. Kézilabdában a hat gólos előny határeset, hiszen elég nagy ahhoz, hogy elaltassa a vezető csapatot és ahhoz is elég nagy, hogy a hátrányban lévő gárda feladja a további harcot. A döntő második mérkőzésén a Szegednek komoly esélye nem volt, hogy ledolgozza a hátrányát. A meccset ugyan a Tisza-parti egyesület nyerte, de csak három góllal, így összesítésben a bakonyi csapat nyerte a bajnoki címet. Gratuláció jár a bajnoki címért a Veszprémnek, de egész éves teljesítménye miatt a Szegednek is. És még jó pár csapatnak, nemcsak kézilabdázásban és nem csak az élvonalban.

Az újsághoz jó szórakozást kívánok!

Üdvözlettel: Szabó Attila

## Tartalomjegyzék

<b>Labdarúgás</b>	<b>3-40</b>
<b>Kézilabda</b>	<b>40-68</b>
<b>Kosárlabda</b>	<b>68-73</b>
<b>Jégkorong</b>	<b>73-74</b>
<b>Röplabda</b>	<b>74-77</b>
<b>Asztalitenisz</b>	<b>78-79</b>
<b>Floorball</b>	<b>79-81</b>
<b>Gyeplabda</b>	<b>81-84</b>
<b>Teke</b>	<b>84-86</b>
<b>MOB</b>	<b>86</b>



**Köszönjük, hogy lapunkat választotta! A következő szám 2017. június 1-jén fog megjelenni.**

### Figyelem!

**A mérkőzések helyszíne és időpontja változhat!**

**Kérem kísérje figyelemmel kedvenc sportága vagy klubja honlapját!**



#### IMPRESSZUM

Tabellaparádé - hetente megjelenő sportmagazin.

Kiadó és szerkesztő: Szabó Attila egyéni vállalkozó

Elérhetőségek: 3571 Alsózsolca, Szabadság út 20.

Terjesztő: www.dimag.hu

E-mail: tabellaparade@gmail.hu Telefon: 06-20-4915-843



2017. május 25. 2017/21. szám II. évfolyam 21. szám (58. szám)



## Labdarúgás - férfiak Világ bajnokság Selejtezők Pályázatok

Forrás: www.uefa.com; MTI; SZA

Pályázni 2010. május 14-ig lehetett. Négy pályázat érkezett: Anglia, Oroszország, Belgium és Hollandia közös pályázat, Spanyolország és Portugália közös pályázat.

**Szavazás:** 2010. december 2. (22 tag). A rendezés elnyeréséhez a szavazatok több mint 50%-át kellett megszerezni. Ha senki sem éri el a több mint 50%-ot, akkor az utolsó kiesés újabb szavazás jön.

1. kör: 1. Oroszország 9 szavazat, 2. Spanyolország-Portugália 7 szavazat, 3. Belgium-Hollandia 4 szavazat, 4. Anglia 2 szavazat.

Miután a győztes nem érte el a 12 szavazatot, így a szavazás érvénytelen. A 4. Anglia pályázata kiesett, a többi három pályázó a 2. körben folytatta.

2. kör: 1. Oroszország 13 szavazat, 2. Spanyolország-Portugália 7 szavazat, 3. Belgium-Hollandia 2 szavazat

Miután a győztes elérte a 12 szavazatot, így Oroszország elnyerte a rendezés jogát.

A XXI. Labdarúgó-világ bajnokság Oroszországban lesz 2018 június 14. és július 15. között.

Résztevők: 32 csapat. 31 csapat selejtezőn jut ki a világ bajnokságra, a rendező Oroszország automatikus résztvevő.

Európából a kilenc csoportelső kijut a világ bajnokságra. A kilenc csoportmásodik legjobb nyolc csapata páros póts selejtezőt játszik, a négy győztes továbbjut.

### Selejtezők, Európa

	A-csoport	B-csoport	C-csoport	D-csoport	E-csoport	F-csoport	G-csoport	H-csoport	I csoport
1. kalap	Hollandia	Portugália	Németország	Wales	Románia	Anglia	Spanyolország	Belgium	Horvátország
2. kalap	Franciaország	Svájc	Csehország	Ausztria	Dánia	Szlovákia	Olaszország	Bosznia-Hercegovina	Izland
3. kalap	Svédország	Magyarország	Észak-Írország	Szerbia	Lengyelország	Skócia	Albánia	Görögország	Ukrajna
4. kalap	Bulgária	Feröer	Norvégia	Írország	Montenegro	Szlovénia	Izrael	Észtország	Törökország
5. kalap	Fehéroroszország	Lettország	Azerbajdzsán	Moldova	Örményország	Litvánia	Macedónia	Ciprus	Finnország
6. kalap	Luxemburg	Andorra	San Marino	Grúzia	Kazahsztán	Málta	Liechtenstein	Gibraltár	Koszovó

#### A-csoport

	Összesen										Otthon						Idegenben								
	M	Gy	D	V	Lg	Kg	Gk	P	M	Gy	D	V	Lg	Kg	Gk	P	M	Gy	D	V	Lg	Kg	Gk	P	
	1.  Franciaország	5	4	1	0	10	-3	7	13	kijut	2	2	0	0	6	-2	4	6	3	2	1	0	4	-1	3
2.  Svédország	5	3	1	1	10	-3	7	10	össz.	3	2	1	0	8	-1	7	7	2	1	0	1	2	-2	0	3
3.  Bulgária	5	3	0	2	8	-10	-2	9		3	3	0	0	7	-3	4	9	2	0	0	2	1	-7	-6	0
4.  Hollandia	5	2	1	2	8	-6	2	7		2	1	0	1	4	-2	2	3	3	1	1	1	4	-4	0	4
5.  Fehéroroszország	5	0	2	3	2	-10	-8	2		2	0	2	0	1	-1	0	2	3	0	0	3	1	-9	-8	0
6.  Luxemburg	5	0	1	4	6	-12	-6	1		3	0	0	3	2	-7	-5	0	2	0	1	1	4	-5	-1	1
	30	12	6	12	44	-44	0	42		15	8	3	4	28	-16	12	27	15	4	3	8	16	-28	-12	15

Labdarúgás - férfiak Világ bajnoki selejtező Európa 2016-2018 A-csoport						
	Franciaország	Svédország	Bulgária	Hollandia	Fehéroroszország	Luxemburg
1.  Franciaország		2-1	4-1	VIII.31	X.10	IX.03
2.  Svédország	VI.09		3-0	1-1	4-0	X.07
3.  Bulgária	X.07	VIII.31		2-0	1-0	4-3
4.  Hollandia	0-1	X.10	IX.03		4-1	VI.09
5.  Fehéroroszország	0-0	IX.03	VI.09	X.07		1-1
6.  Luxemburg	1-3	0-1	X.10	1-3	VIII.31	



#### Program

##### 6. forduló

2017. június 9. péntek

Svédország - Franciaország

Fehéroroszország - Bulgária  
Hollandia - Luxemburg

#### B-csoport

	Összesen										Otthon						Idegenben								
	M	Gy	D	V	Lg	Kg	Gk	P	M	Gy	D	V	Lg	Kg	Gk	P	M	Gy	D	V	Lg	Kg	Gk	P	
	1.  Svájc	5	5	0	0	10	-3	7	15	kijut	3	3	0	0	5	-0	5	9	2	2	0	0	5	-3	2
2.  Portugália	5	4	0	1	19	-3	16	12	össz.	3	3	0	0	13	-1	12	9	2	1	0	1	6	-2	4	3
3.  Magyarország	5	2	1	2	8	-6	2	7		2	1	0	1	6	-3	3	3	3	1	1	1	2	-3	-1	4
4.  Feröer	5	1	2	2	2	-8	-6	5		2	0	1	1	0	-6	-6	1	3	1	1	1	2	-2	0	4
5.  Lettország	5	1	0	4	2	-9	-7	3		2	0	0	2	0	-4	-4	0	3	1	0	2	2	-5	-3	3
6.  Andorra	5	0	1	4	1	-13	-12	1		3	0	1	2	1	-3	-2	1	2	0	0	2	0	-10	-10	0
	30	13	4	13	42	-42	0	43		15	7	2	6	25	-17	8	23	15	6	2	7	17	-25	-8	20

Labdarúgás - férfiak Világ bajnoki selejtező Európa 2016-2018 B-csoport						
	Svájc	Portugália	Magyarország	Feröer	Lettország	Andorra
1.  Svájc		2-0	X.07	2-0	1-0	VIII.31
2.  Portugália	X.10		3-0	VIII.31	4-1	6-0
3.  Magyarország	2-3	IX.03		X.10	VIII.31	4-0
4.  Feröer	VI.09	0-6	0-0		X.07	IX.03
5.  Lettország	IX.03	VI.09	0-2	0-2		X.10
6.  Andorra	1-2	X.07	VI.09	0-0	0-1	



Program  
6. forduló  
2017. június 9. péntek  
Lettország - Portugália

Andorra - Magyarország  
Feröer - Svájc

C-csoport

	Összesen									Otthon						Idegenben									
	M	Gy	D	V	Lg	Kg	Gk	P	kijut	M	Gy	D	V	Lg	Kg	Gk	P	M	Gy	D	V	Lg	Kg	Gk	P
1. Németország	5	5	0	0	20	-1	19	15	kijut	2	2	0	0	5	-0	5	6	3	3	0	0	15	-1	14	9
2. Észak-Írország	5	3	1	1	10	-2	8	10	össz.	3	3	0	0	10	-0	10	9	2	0	1	1	0	-2	-2	1
3. Csehország	5	2	2	1	8	-4	4	8		3	1	2	0	2	-1	1	5	2	1	0	1	6	-3	3	3
4. Azerbajdzsán	5	2	1	2	3	-8	-5	7		2	1	0	1	2	-4	-2	3	3	1	1	1	1	-4	-3	4
5. Norvégia	5	1	0	4	5	-9	-4	3		2	1	0	1	4	-4	0	3	3	0	0	3	1	-5	-4	0
6. San Marino	5	0	0	5	1	-23	-22	0		3	0	0	3	0	-15	-15	0	2	0	0	2	1	-8	-7	0
	30	13	4	13	47	-47	0	43		15	8	2	5	23	-24	-1	26	15	5	2	8	24	-23	1	17

Labdarúgás - férfiak Világbajnoki selejtező Európa 2016-2018 C-csoport	Németország	Észak-Írország	Azerbajdzsán	Csehország	Norvégia	San Marino
1. Németország		2-0	X.08	3-0	IX.04	VI.10
2. Észak-Írország	X.05		4-0	IX.04	2-0	4-0
3. Azerbajdzsán	1-4	VI.10		X.05	1-0	IX.04
4. Csehország	IX.01	0-0	0-0		2-1	X.08
5. Norvégia	0-3	X.08	IX.01	VI.10		4-1
6. San Marino	0-8	IX.01	0-1	0-6	X.05	



Program  
6. forduló  
2017. június 10. szombat

Azerbajdzsán - Észak-Írország  
Németország - San Marino

Norvégia - Csehország

D-csoport

	Összesen									Otthon						Idegenben									
	M	Gy	D	V	Lg	Kg	Gk	P	kijut	M	Gy	D	V	Lg	Kg	Gk	P	M	Gy	D	V	Lg	Kg	Gk	P
1. Szerbia	5	3	2	0	12	-6	6	11	kijut	2	1	1	0	5	-4	1	4	3	2	1	0	7	-2	5	7
2. Írország	5	3	2	0	7	-3	4	11	össz.	2	1	1	0	1	-0	1	4	3	2	1	0	6	-3	3	7
3. Wales	5	1	4	0	8	-4	4	7		3	1	2	0	6	-2	4	5	2	0	2	0	2	-2	0	2
4. Ausztria	5	2	1	2	8	-7	1	7		3	1	1	1	4	-3	1	4	2	1	0	1	4	-4	0	3
5. Grúzia	5	0	2	3	4	-8	-4	2		3	0	1	2	3	-6	-3	1	2	0	1	1	1	-2	-1	1
6. Moldova	5	0	1	4	2	-13	-11	1		2	0	0	2	1	-6	-5	0	3	0	1	2	1	-7	-6	1
	30	9	12	9	41	-41	0	39		15	4	6	5	20	-21	-1	18	15	5	6	4	21	-20	1	21

Labdarúgás - férfiak Világbajnoki selejtező Európa 2016-2018 D-csoport	Szerbia	Írország	Wales	Ausztria	Grúzia	Moldova
1. Szerbia		2-2	VI.11	3-2	X.09	IX.02
2. Írország	IX.05		0-0	VI.11	1-0	X.06
3. Wales	1-1	X.09		IX.02	1-1	4-0
4. Ausztria	X.06	0-1	2-2		IX.05	2-0
5. Grúzia	1-3	IX.02	X.06	1-2		1-1
6. Moldova	0-3	1-3	IX.05	X.09	VI.11	



Program  
6. forduló  
2017. június 11. vasárnap

Moldova - Grúzia  
Szerbia - Wales

Írország - Ausztria

E-csoport

	Összesen									Otthon						Idegenben									
	M	Gy	D	V	Lg	Kg	Gk	P	kijut	M	Gy	D	V	Lg	Kg	Gk	P	M	Gy	D	V	Lg	Kg	Gk	P
1. Lengyelország	5	4	1	0	12	-6	6	13	kijut	2	2	0	0	5	-3	2	6	3	2	1	0	7	-3	4	7
2. Montenegró	5	2	1	2	10	-6	4	7	össz.	2	1	0	1	6	-2	4	3	3	1	1	1	4	-4	0	4
3. Dánia	5	2	1	2	7	-5	2	7		3	2	0	1	5	-2	3	6	2	0	1	1	2	-3	-1	1
4. Románia	5	1	3	1	6	-4	2	6		3	0	2	1	1	-4	-3	2	2	1	1	0	5	-0	5	4
5. Örményország	5	2	0	3	6	-10	-4	6		3	2	0	1	5	-7	-2	6	2	0	0	2	1	-3	-2	0
6. Kazahsztán	5	0	2	3	3	-13	-10	2		2	0	2	0	2	-2	0	2	3	0	0	3	1	-11	-10	0
	30	11	8	11	44	-44	0	41		15	7	4	4	24	-20	4	25	15	4	4	7	20	-24	-4	16

Labdarúgás - férfiak Világ bajnoki selejtező Európa 2016-2018 E-csoport		Lengyelország	Montenegro	Dánia	Románia	Örményország	Kazahsztán
1.	Lengyelország		X.08	3-2	VI.10	2-1	IX.04
2.	Montenegro	1-2		X.05	IX.04	VI.10	5-0
3.	Dánia	IX.01	0-1		X.08	1-0	4-1
4.	Románia	0-3	1-1	0-0		IX.01	X.05
5.	Örményország	X.05	3-2	IX.04	0-5		2-0
6.	Kazahsztán	2-2	IX.01	VI.10	0-0	X.08	



Program  
6. forduló  
2017. június 10. szombat  
Montenegro - Örményország

Kazahsztán - Dánia  
Lengyelország - Románia

F-csoport

	Összesen										Otthon					Idegenben												
	M	Gy	D	V	Lg	Kg	Gk	P	M	Gy	D	V	Lg	Kg	Gk	P	M	Gy	D	V	Lg	Kg	Gk	P				
1.  Anglia	5	4	1	0	8	-	0	8	13	kijut	3	3	0	0	7	-	0	7	9	2	1	1	0	1	-	0	1	4
2.  Szlovákia	5	3	0	2	10	-	3	7	9	össz.	3	2	0	1	7	-	1	6	6	2	1	0	1	3	-	2	1	3
3.  Szlovénia	5	2	2	1	4	-	3	1	8		2	1	1	0	1	-	0	1	4	3	1	1	1	3	-	3	0	4
4.  Skócia	5	2	1	2	7	-	8	-1	7		2	1	1	0	2	-	1	1	4	3	1	0	2	5	-	7	-2	3
5.  Litvánia	5	1	2	2	5	-	9	-4	5		2	1	1	0	4	-	2	2	4	3	0	1	2	1	-	7	-6	1
6.  Málta	5	0	0	5	2	-	13	-11	0		3	0	0	3	2	-	9	-7	0	2	0	0	2	0	-	4	-4	0
	30	12	6	12	36	-	36	0	42		15	8	3	4	23	-	13	10	27	15	4	3	8	13	-	23	-10	15

Labdarúgás - férfiak Világ bajnoki selejtező Európa 2016-2018 F-csoport		Anglia	Szlovákia	Szlovénia	Skócia	Litvánia	Málta
1.	Anglia		IX.04	X.05	3-0	2-0	2-0
2.	Szlovákia	0-1		IX.01	3-0	4-0	X.08
3.	Szlovénia	0-0	1-0		X.08	IX.04	VI.10
4.	Skócia	VI.10	X.05	1-0		1-1	IX.04
5.	Litvánia	X.08	VI.10	2-2	IX.01		2-0
6.	Málta	IX.01	1-3	0-1	1-5	X.05	



Program  
6. forduló  
2017. június 10. szombat  
Skócia - Anglia

Szlovénia - Málta  
Litvánia - Szlovákia

G-csoport

	Összesen										Otthon					Idegenben												
	M	Gy	D	V	Lg	Kg	Gk	P	M	Gy	D	V	Lg	Kg	Gk	P	M	Gy	D	V	Lg	Kg	Gk	P				
1.  Spanyolország	5	4	1	0	19	-	2	17	13	kijut	3	3	0	0	16	-	1	15	9	2	1	1	0	3	-	1	2	4
2.  Olaszország	5	4	1	0	13	-	4	9	13	össz.	2	1	1	0	3	-	1	2	4	3	3	0	0	10	-	3	7	9
3.  Izrael	5	3	0	2	9	-	9	0	9		2	1	0	1	3	-	4	-1	3	3	2	0	1	6	-	5	1	6
4.  Albánia	5	2	0	3	4	-	8	-4	6		3	1	0	2	2	-	6	-4	3	2	1	0	1	2	-	2	0	3
5.  Macedónia	5	1	0	4	7	-	11	-4	3		2	0	0	2	3	-	5	-2	0	3	1	0	2	4	-	6	-2	3
6.  Liechtenstein	5	0	0	5	1	-	19	-18	0		3	0	0	3	0	-	9	-9	0	2	0	0	2	1	-	10	-9	0
	30	14	2	14	53	-	53	0	44		15	6	1	8	27	-	26	1	19	15	8	1	6	26	-	27	-1	25

Labdarúgás - férfiak Világ bajnoki selejtező Európa 2016-2018 G-csoport		Spanyolország	Olaszország	Izrael	Albánia	Macedónia	Liechtenstein
1.	Spanyolország		IX.02	4-1	X.06	4-0	8-0
2.	Olaszország	1-1		IX.05	2-0	X.06	VI.11
3.	Izrael	X.09	1-3		VI.11	IX.02	2-1
4.	Albánia	0-2	X.09	0-3		2-1	IX.02
5.	Macedónia	VI.11	2-3	1-2	IX.05		X.09
6.	Liechtenstein	IX.05	0-4	X.06	0-2	0-3	



Program  
6. forduló  
2017. június 11. vasárnap  
Izrael - Albánia

Macedónia - Spanyolország  
Olaszország - Liechtenstein

H-csoport

	Összesen								Otthon						Idegenben													
	M	Gy	D	V	Lg	Kg	Gk	P	M	Gy	D	V	Lg	Kg	Gk	P	M	Gy	D	V	Lg	Kg	Gk	P				
1.  Belgium	5	4	1	0	22	-	2	20	13	kijut	3	2	1	0	13	-	2	11	7	2	2	0	0	9	-	0	9	6
2.  Görögország	5	3	2	0	10	-	3	7	11	össz.	2	1	1	0	3	-	1	2	4	3	2	1	0	7	-	2	5	7
3.  Bosznia-Hercegovina	5	3	1	1	13	-	5	8	10		3	3	0	0	12	-	0	12	9	2	0	1	1	1	-	5	-4	1
4.  Ciprus	5	1	1	3	3	-	8	-5	4		3	1	1	1	3	-	4	-1	4	2	0	0	2	0	-	4	-4	0
5.  Észtország	5	1	1	3	5	-	15	-10	4		2	1	0	1	4	-	2	2	3	3	0	1	2	1	-	13	-12	1
6.  Gibraltár	5	0	0	5	2	-	22	-20	0		2	0	0	2	1	-	10	-9	0	3	0	0	3	1	-	12	-11	0
	30	12	6	12	55	-	55	0	42		15	8	3	4	36	-	19	17	27	15	4	3	8	19	-	36	-17	15

Labdarúgás - férfiak Világbajnoki selejtező Európa 2016-2018 H-csoport						
	Belgium	Görögország	Bosznia-Hercegovina	Ciprus	Észtország	Gibraltár
1.  Belgium		1-1	4-0	X.10	8-1	VIII.31
2.  Görögország	IX.03		1-1	2-0	VIII.31	X.10
3.  Bosznia-Hercegovina	X.07	VI.09		2-0	5-0	5-0
4.  Ciprus	0-3	X.07	VIII.31		0-0	3-1
5.  Észtország	VI.09	0-2	X.10	IX.03		4-0
6.  Gibraltár	0-6	1-4	IX.03	VI.09	X.07	



Program

6. forduló

2017. június 9. péntek

Észtország - Belgium

Gibraltár - Ciprus

Bosznia-Hercegovina - Görögország

I-csoport

	Összesen								Otthon						Idegenben													
	M	Gy	D	V	Lg	Kg	Gk	P	M	Gy	D	V	Lg	Kg	Gk	P	M	Gy	D	V	Lg	Kg	Gk	P				
1.  Horvátország	5	4	1	0	11	-	1	10	13	kijut	3	2	1	0	4	-	1	3	7	2	2	0	0	7	-	0	7	6
2.  Izland	5	3	1	1	8	-	6	2	10	össz.	2	2	0	0	5	-	2	3	6	3	1	1	1	3	-	4	-1	4
3.  Ukrajna	5	2	2	1	7	-	4	3	8		3	2	1	0	5	-	1	4	7	2	0	1	1	2	-	3	-1	1
4.  Törökország	5	2	2	1	7	-	5	2	8		3	2	1	0	6	-	2	4	7	2	0	1	1	1	-	3	-2	1
5.  Finnország	5	0	1	4	3	-	8	-5	1		2	0	1	1	1	-	2	-1	1	3	0	0	3	2	-	6	-4	0
6.  Koszovó	5	0	1	4	2	-	14	-12	1		2	0	0	2	1	-	8	-7	0	3	0	1	2	1	-	6	-5	1
	30	11	8	11	38	-	38	0	41		15	8	4	3	22	-	16	6	28	15	3	4	8	16	-	22	-6	13

Labdarúgás - férfiak Világbajnoki selejtező Európa 2016-2018 I-csoport						
	Horvátország	Izland	Ukrajna	Törökország	Finnország	Koszovó
1.  Horvátország		2-0	III.24	1-1	X.06	IX.02
2.  Izland	VI.11		IX.05	2-0	3-2	X.09
3.  Ukrajna	X.09	1-1		IX.02	1-0	3-0
4.  Törökország	IX.05	X.06	2-2		2-0	2-0
5.  Finnország	0-1	IX.02	VI.11	X.09		1-1
6.  Koszovó	0-6	1-2	X.06	VI.11	IX.05	



Program

6. forduló

2017. június 11. vasárnap

Koszovó - Törökország

Finnország - Ukrajna

Izland - Horvátország

Másodikok összetétele

G  Olaszország	5	4	1	0	13	-	4	9	13	póts.	2	1	1	0	3	-	1	2	4	3	3	0	0	10	-	3	7	9
B  Portugália	5	4	0	1	19	-	3	16	12	póts.	3	3	0	0	13	-	1	12	9	2	1	0	1	6	-	2	4	3
H  Görögország	5	3	2	0	10	-	3	7	11	póts.	2	1	1	0	3	-	1	2	4	3	2	1	0	7	-	2	5	7
D  Írország	5	3	2	0	7	-	3	4	11	póts.	2	1	1	0	1	-	0	1	4	3	2	1	0	6	-	3	3	7
C  Észak-Írország	5	3	1	1	10	-	2	8	10	póts.	3	3	0	0	10	-	0	10	9	2	0	1	1	0	-	2	-2	1
A  Svédország	5	3	1	1	10	-	3	7	10	póts.	3	2	1	0	8	-	1	7	7	2	1	0	1	2	-	2	0	3
I  Izland	5	3	1	1	8	-	6	2	10	póts.	2	2	0	0	5	-	2	3	6	3	1	1	1	3	-	4	-1	4
F  Szlovákia	5	3	0	2	10	-	3	7	9	póts.	3	2	0	1	7	-	1	6	6	2	1	0	1	3	-	2	1	3
E  Montenegró	5	2	1	2	10	-	6	4	7		2	1	0	1	6	-	2	4	3	3	1	1	1	4	-	4	0	4



## Labdarúgás - férfiak

### 16. Európa-bajnokság

#### 2020



Forrás: www.uefa.com; MTI



### Pályázatok

Eredetileg Törökország egyedül, Írország, Skócia és Wales együtt, valamint Grúzia és Azerbajdzsán párbán jelentkezett.

2012. december 6-án az UEFA úgy döntött, hogy nem egy ország, hanem több európai város rendezi meg az Európa-bajnokságot. Pályázni két csomagra lehetett: alapsomag (3 csoportmérkőzés és egy nyolcaddöntő vagy negyeddöntő) és döntő csomag (elődöntők és döntő).

Pályázatok:

Döntő csomag:

Anglia, London, Wembley Stadion	Németország, München, Allianz Arena
---------------------------------	-------------------------------------

Alapsomag: negyeddöntő és csoportmérkőzések

Anglia, London	Azerbajdzsán, Baku	Belgium, Brüsszel	Bulgária, Szófia	Dánia, Koppenhága,
Fehéroroszország, Minszk	Hollandia, Amszterdam	Írország, Dublin	Izrael, Jeruzsálem	Macedónia, Szkopje
Magyarország, Budapest	Németország, München	Olaszország, Róma	Oroszország, Szentpétervár	Románia, Bukarest
Skócia, Glasgow	Spanyolország, Bilbao	Svédország, Stockholm	Wales, Cardiff	

Alapsomag: nyolcaddöntő és csoportmérkőzések

Anglia, London	Azerbajdzsán, Baku	Belgium, Brüsszel	Bulgária, Szófia	Dánia, Koppenhága,
Fehéroroszország, Minszk	Hollandia, Amszterdam	Írország, Dublin	Izrael, Jeruzsálem	Macedónia, Szkopje
Magyarország, Budapest	Németország, München	Olaszország, Róma	Oroszország, Szentpétervár	Románia, Bukarest
Skócia, Glasgow	Spanyolország, Bilbao	Svédország, Stockholm	Wales, Cardiff	

### Részvevők

A tornán 24 csapat szerepelhet. 20 csapat selejtezőkből jut ki, 4 csapat pedig a 2018-19-es szezonról rajtoltó Nemzetek Ligájából jut ki.

Az 55 UEFA tagsággal rendelkező országot 10 csoportba sorsolják. 5 db 5 csapatos és 5 db 6 csapatos csoportba.

A 10 csoportgyőztes és a 10 csoportmásodik kijut az Európa-bajnokságra.

A 2018/19-es UEFA Nemzetek Ligája "A", "B", "C" és "D" ligájából 1-1 csapat jut ki az Európa-bajnokságra. Minden ligából a négy csoportgyőztes (vagy a négy selejtezőkből ki nem jutott csapat) egy négyes tornán vesz részt (elődöntő és döntő).



## Labdarúgás - férfiak

### UEFA Nemzetek Ligája

Forrás: www.uefa.com; SZA

### Lebonyolítás

A Nemzetek Ligája egy új európai válogatottak számára kiírt kétévente megrendezendő torna lesz. Az első kiírás a 2018/19-es szezonban lesz.

Az 55 UEFA tagsággal rendelkező válogatottat 4 osztályba sorolják az UEFA-együtthatók alapján. Az osztályok kialakításakor a 2017. november 15.-i állást veszik alapul.

**1. osztály: "A"-liga:** 12 csapat. 1-12 csapat. 4 db (1, 2, 3, 4. csoport) három fős csoportot alakítanak ki. Csoporton belül mindenki játszik mindenkivel oda-vissza (4 mérkőzés).

A négy csoportgyőztes továbbjut a Négyes Döntőbe és sorsolás alapján lejátszzák az elődöntőket és a helyosztókat. A rendező a négy döntős ország valamelyike lesz.

A csoportok 3. helyezett csapatai (4 db) kiesik a 2020/21-es UEFA Nemzetek Ligája "B"-ligájába.

**2. osztály: "B"-liga:** 12 csapat. 13-24 csapat. 4 db (1, 2, 3, 4. csoport) három fős csoportot alakítanak ki. Csoporton belül mindenki játszik mindenkivel oda-vissza (4 mérkőzés).

A négy csoportgyőztes feljut a 2020/21-es UEFA Nemzetek Ligája "A"-ligájába.

A csoportok 3. helyezett csapatai (4 db) kiesik a 2020/21-es UEFA Nemzetek Ligája "C"-ligájába.

**3. osztály: "C"-liga:** 15 csapat. 25-39 csapat. 1 db (1. csoport) három fős csoportot és 3 db (2, 3, 4. csoport) négy fős csoportot alakítanak ki. Csoporton belül mindenki játszik mindenkivel oda-vissza (4 illetve 6 mérkőzés).

A négy csoportgyőztes feljut a 2020/21-es UEFA Nemzetek Ligája "B"-ligájába.

A csoportok utolsó helyezett csapatai (4 db) kiesik a 2020/21-es UEFA Nemzetek Ligája "D"-ligájába.

**4. osztály: "D"-liga:** 16 csapat. 40-55 csapat. 4 db (1, 2, 3, 4. csoport) négy fős csoportot alakítanak ki. Csoporton belül mindenki játszik mindenkivel oda-vissza (6 mérkőzés).

A négy csoportgyőztes feljut a 2020/21-es UEFA Nemzetek Ligája "C"-ligájába.



## Labdarúgás

### U21 Európa-bajnokság

#### 2017



Forrás: www.uefa.com

**Pontozás:** győzelem: 3 pont, döntetlen: 1 pont, vereség: 0 pont

**Azonos pontszám esetén:** egymás elleni eredmény

**Lebonyolítás:** Selejtező és döntő

**1. Selejtező:** 52 csapat 7 db 6 csapatos és 2 db 5 csapatos csoportba sorsolva. A kilenc csoportelső kijut a Lengyelországban megrendezendő 12 csapatos döntőre.

Lengyelország - házigazda lévén - automatikus résztvevő. A kilenc csoportmásodik csapatot összevetésnek vetik alá (a csoportban 6. helyen végzett csapatok ellen elért eredményeket nem veszik figyelembe) és a négy legjobbat párosmérkőzésre sorsolják ki. A két győztes kijut a kontinenstornára.

**2. Döntő:** A 12 csapatot 3 db 4 csapatos csoportba sorsolják. A 3 csoportgyőztes és a legjobb második bejut az elődöntőbe.

### Selejtező

#### 1. csoport

	Összesen																								
	M	Gy	D	V	Lg	Kg	Gk	P	M	Gy	D	V	Lg	Kg	Gk	P	M	Gy	D	V	Lg	Kg	Gk	P	
1.  Csehország	10	7	2	1	29	-10	19	23	kijut	5	4	1	0	14	-6	8	13	5	3	1	1	15	-4	11	10
2.  Belgium	10	6	0	4	14	-11	3	18	össz.	5	3	0	2	7	-5	2	9	5	3	0	2	7	-6	1	9
3.  Montenegró	10	4	4	2	13	-11	2	16		5	2	2	1	7	-6	1	8	5	2	2	1	6	-5	1	8
4.  Málta	10	3	2	5	9	-20	-11	11		5	2	0	3	6	-13	-7	6	5	1	2	2	3	-7	-4	5
5.  Lettország	10	2	3	5	10	-13	-3	9		5	0	2	3	2	-7	-5	2	5	2	1	2	8	-6	2	7
6.  Moldova	10	2	1	7	8	-18	-10	7		5	1	1	3	2	-8	-6	4	5	1	0	4	6	-10	-4	3
	60	24	12	24	83	-83	0	84		30	12	6	12	38	-45	-7	42	30	12	6	12	45	-38	7	42

Labdarúgás - férfiak U-21 Európa-bajnokság 2017 Selejtező 1. csoport		Csehország	Belgium	Montenegró	Málta	Lettország	Moldova
1.	Csehország		1-0	3-3	4-1	2-1	4-1
2.	Belgium	2-1		1-2	2-0	0-1	2-1
3.	Montenegró	0-3	3-0		0-0	3-3	1-0
4.	Málta	0-7	2-3	0-1		1-0	3-2
5.	Lettország	1-1	0-2	0-0	1-2		0-2
6.	Moldova	1-3	0-2	1-0	0-0	0-3	



2. csoport

	Összesen																								
	M	Gy	D	V	Lg	Kg	Gk	P	M	Gy	D	V	Lg	Kg	Gk	P	M	Gy	D	V	Lg	Kg	Gk	P	
1. Olaszország	10	7	3	0	17	-3	14	24	kijut	5	4	1	0	8	-1	7	13	5	3	2	0	9	-2	7	11
2. Szerbia	10	7	2	1	27	-8	19	23	össz.	5	4	1	0	17	-4	13	13	5	3	1	1	10	-4	6	10
3. Szlovénia	10	5	0	5	18	-11	7	15		5	4	0	1	12	-4	8	12	5	1	0	4	6	-7	-1	3
4. Írország	10	4	0	6	14	-17	-3	12		5	3	0	2	8	-7	1	9	5	1	0	4	6	-10	-4	3
5. Litvánia	10	3	1	6	5	-17	-12	10		5	3	1	1	5	-3	2	10	5	0	0	5	0	-14	-14	0
6. Andorra	10	1	0	9	1	-26	-25	3		5	1	0	4	1	-12	-11	3	5	0	0	5	0	-14	-14	0
	60	27	6	27	82	-82	0	87		30	19	3	8	51	-31	20	60	30	8	3	19	31	-51	-20	27

Labdarúgás - férfiak U-21 Európa-bajnokság 2017 Selejtező 2. csoport		Olaszország	Szerbia	Szlovénia	Írország	Litvánia	Andorra
1.	Olaszország		1-1	1-0	1-0	2-0	3-0
2.	Szerbia	1-1		3-1	3-2	5-0	5-0
3.	Szlovénia	0-3	2-0		3-1	3-0	4-0
4.	Írország	1-4	1-3	2-0		3-0	1-0
5.	Litvánia	0-0	0-2	1-0	3-1		1-0
6.	Andorra	0-1	0-4	0-5	0-2	1-0	



3. csoport

	Összesen																								
	M	Gy	D	V	Lg	Kg	Gk	P	M	Gy	D	V	Lg	Kg	Gk	P	M	Gy	D	V	Lg	Kg	Gk	P	
1. Macedónia	10	6	3	1	13	-7	6	21	kijut	5	3	2	0	7	-2	5	11	5	3	1	1	6	-5	1	10
2. Franciaország	10	6	2	2	17	-8	9	20	össz.	5	4	1	0	8	-1	7	13	5	2	1	2	9	-7	2	7
3. Izland	10	5	3	2	13	-9	4	18		5	3	1	1	11	-7	4	10	5	2	2	1	2	-2	0	8
4. Ukrajna	10	4	2	4	14	-12	2	14		5	2	1	2	6	-4	2	7	5	2	1	2	8	-8	0	7
5. Skócia	10	2	2	6	8	-17	-9	8		5	1	2	2	6	-6	0	5	5	1	0	4	2	-11	-9	3
6. Észak-Írország	10	0	2	8	6	-18	-12	2		5	0	0	5	3	-10	-7	0	5	0	2	3	3	-8	-5	2
	60	23	14	23	71	-71	0	83		30	13	7	10	41	-30	11	46	30	10	7	13	30	-41	-11	37

Labdarúgás - férfiak U-21 Európa-bajnokság 2017 Selejtező 3. csoport		Macedónia	Franciaország	Izland	Ukrajna	Skócia	Észak-Írország
1.	Macedónia		2-2	0-0	1-0	2-0	2-0
2.	Franciaország	1-1		2-0	2-0	2-0	1-0
3.	Izland	3-0	3-2		2-4	2-0	1-1
4.	Ukrajna	0-2	1-0	0-1		4-0	1-1
5.	Skócia	0-1	1-2	0-0	2-2		3-1
6.	Észak-Írország	1-2	0-3	0-1	1-2	1-2	



4. csoport

	Összesen																								
	M	Gy	D	V	Lg	Kg	Gk	P	M	Gy	D	V	Lg	Kg	Gk	P	M	Gy	D	V	Lg	Kg	Gk	P	
1. Portugália	10	8	2	0	34	-5	29	26	kijut	5	4	1	0	11	-0	11	13	5	4	1	0	23	-5	18	13
2. Izrael	10	6	3	1	21	-4	17	21	össz.	5	4	0	1	15	-3	12	12	5	2	3	0	6	-1	5	9
3. Görögország	10	4	1	5	13	-14	-1	13		5	3	0	2	10	-7	3	9	5	1	1	3	3	-7	-4	4
4. Albánia	10	3	3	4	11	-20	-9	12		5	2	2	1	6	-8	-2	8	5	1	1	3	5	-12	-7	4
5. Magyarország	10	3	3	4	19	-16	3	12		5	2	3	0	11	-6	5	9	5	1	0	4	8	-10	-2	3
6. Liechtenstein	10	0	0	10	1	-40	-39	0		5	0	0	5	1	-21	-20	0	5	0	0	5	0	-19	-19	0
	60	24	12	24	99	-99	0	84		30	15	6	9	54	-45	9	51	30	9	6	15	45	-54	-9	33

Labdarúgás - férfiak U-21 Európa-bajnokság 2017 Selejtező 4. csoport		Portugália	Izrael	Görögország	Albánia	Magyarország	Liechtenstein
1.			0-0	1-0	4-0	2-0	4-0
2.		0-3		4-0	4-0	3-0	4-0
3.		0-4	0-1		2-1	3-1	5-0
4.		1-6	1-1	0-0		2-1	2-0
5.		3-3	0-0	2-1	2-2		4-0
6.		1-7	0-4	0-2	0-2	0-6	



5. csoport

	Összesen																								
	M	Gy	D	V	Lg	Kg	Gk	P	M	Gy	D	V	Lg	Kg	Gk	P	M	Gy	D	V	Lg	Kg	Gk	P	
1.	10	9	1	0	24	- 3	21	28	kijut	5	4	1	0	10	- 2	8	13	5	5	0	0	14	- 1	13	15
2.	10	5	2	3	11	- 7	4	17	össz.	5	3	1	1	7	- 3	4	10	5	2	1	2	4	- 4	0	7
3.	10	5	1	4	15	- 14	1	16		5	3	0	2	9	- 6	3	9	5	2	1	2	6	- 8	-2	7
4.	10	4	4	2	14	- 12	2	16		5	2	2	1	7	- 8	-1	8	5	2	2	1	7	- 4	3	8
5.	10	1	3	6	5	- 18	-13	6		5	1	1	3	2	- 5	-3	4	5	0	2	3	3	- 13	-10	2
6.	10	0	1	9	6	- 21	-15	1		5	0	1	4	5	- 11	-6	1	5	0	0	5	1	- 10	-9	0
	60	24	12	24	75	- 75	0	84		30	13	6	11	40	- 35	5	45	30	11	6	13	35	- 40	-5	39

Labdarúgás - férfiak U-21 Európa-bajnokság 2017 Selejtező 5. csoport		Dánia	Bulgária	Románia	Wales	Luxemburg	Örményország
1.			1-0	3-1	0-0	4-1	2-0
2.		0-3		2-0	0-0	3-0	2-0
3.		0-3	0-2		2-1	4-0	3-0
4.		0-4	3-1	1-1		1-1	2-1
5.		0-1	0-0	0-1	1-3		1-0
6.		1-3	0-1	2-3	1-3	1-1	



6. csoport

	Összesen																								
	M	Gy	D	V	Lg	Kg	Gk	P	M	Gy	D	V	Lg	Kg	Gk	P	M	Gy	D	V	Lg	Kg	Gk	P	
1.	10	7	3	0	24	- 7	17	24	kijut	5	4	1	0	16	- 5	11	13	5	3	2	0	8	- 2	6	11
2.	10	7	2	1	31	- 9	22	23	össz.	5	3	1	1	17	- 4	13	10	5	4	1	0	14	- 5	9	13
3.	10	6	2	2	24	- 11	13	20		5	3	1	1	10	- 5	5	10	5	3	1	1	14	- 6	8	10
4.	10	4	1	5	17	- 17	0	13		5	2	1	2	11	- 8	3	7	5	2	0	3	6	- 9	-3	6
5.	10	1	1	8	3	- 26	-23	4		5	0	1	4	0	- 10	-10	1	5	1	0	4	3	- 16	-13	3
6.	10	0	1	9	1	- 30	-29	1		5	0	0	5	1	- 13	-12	0	5	0	1	4	0	- 17	-17	1
	60	25	10	25	100	- 100	0	85		30	12	5	13	55	- 45	10	41	30	13	5	12	45	- 55	-10	44

Labdarúgás - férfiak U-21 Európa-bajnokság 2017 Selejtező 6. csoport		Svédország	Spanyolország	Horvátország	Grúzia	Észtország	San Marino
1.			1-1	4-2	3-2	5-0	3-0
2.		1-1		0-3	5-0	5-0	6-0
3.		1-1	2-3		1-0	2-1	4-0
4.		0-1	2-5	2-2		3-0	4-0
5.		0-3	0-2	0-4	0-1		0-0
6.		0-2	0-3	0-3	0-3	1-2	



7. csoport

	Összesen																								
	M	Gy	D	V	Lg	Kg	Gk	P	M	Gy	D	V	Lg	Kg	Gk	P	M	Gy	D	V	Lg	Kg	Gk	P	
1.	10	10	0	0	35	- 8	27	30	kijut	5	5	0	0	19	- 7	12	15	5	5	0	0	16	- 1	15	15
2.	10	7	1	2	22	- 12	10	22	össz.	5	4	0	1	15	- 7	8	12	5	3	1	1	7	- 5	2	10
3.	10	4	2	4	13	- 10	3	14		5	2	1	2	5	- 2	3	7	5	2	1	2	8	- 8	0	7
4.	10	2	3	5	8	- 19	-11	9		5	1	1	3	4	- 7	-3	4	5	1	2	2	4	- 12	-8	5
5.	10	2	3	5	15	- 19	-4	9		5	1	3	1	6	- 6	0	6	5	1	0	4	9	- 13	-4	3
6.	10	0	1	9	3	- 28	-25	1		5	0	0	5	1	- 17	-16	0	5	0	1	4	2	- 11	-9	1
	60	25	10	25	96	- 96	0	85		30	13	5	12	50	- 46	4	44	30	12	5	13	46	- 50	-4	41

Labdarúgás - férfiak U-21 Európa-bajnokság 2017 Selejtező 7. csoport		Németország	Ausztria	Finnország	Azerbajdzsán	Oroszország	Feröer
1.	Németország		4-2	4-0	3-1	4-3	4-1
2.	Ausztria	1-4		2-0	7-0	4-3	1-0
3.	Finnország	0-1	0-1		0-0	2-0	3-0
4.	Azerbajdzsán	0-3	0-2	0-1		3-0	1-1
5.	Oroszország	0-2	1-1	1-1	2-2		2-0
6.	Feröer	0-6	0-1	1-6	0-1	0-3	



8. csoport

	Összesen																											
	M	Gy	D	V	Lg	Kg	Gk	P	M	Gy	D	V	Lg	Kg	Gk	P	M	Gy	D	V	Lg	Kg	Gk	P				
1.  Szlovákia	8	6	1	1	21	-	6	15	19	kijut	4	4	0	0	14	-	3	11	12	4	2	1	1	7	-	3	4	7
2.  Hollandia	8	4	2	2	15	-	10	5	14	össz.	4	2	1	1	6	-	3	3	7	4	2	1	1	9	-	7	2	7
3.  Törökország	8	3	2	3	7	-	8	-1	11		4	1	1	2	2	-	3	-1	4	4	2	1	1	5	-	5	0	7
4.  Fehéroroszország	8	2	2	4	7	-	11	-4	8		4	1	2	1	5	-	6	-1	5	4	1	0	3	2	-	5	-3	3
5.  Ciprus	8	1	1	6	4	-	19	-15	4		4	0	0	4	1	-	11	-10	0	4	1	1	2	3	-	8	-5	4
	40	16	8	16	54	-	54	0	56		20	8	4	8	28	-	26	2	28	20	8	4	8	26	-	28	-2	28

Labdarúgás - férfiak U-21 Európa-bajnokság 2017 Selejtező 8. csoport		Szlovákia	Hollandia	Törökország	Fehéroroszország	Ciprus
1.	Szlovákia		4-2	5-0	3-1	2-0
2.	Hollandia	1-3		0-0	1-0	4-0
3.	Törökország	1-1	0-1		1-0	0-1
4.	Fehéroroszország	1-0	2-2	0-2		2-2
5.	Ciprus	0-3	1-4	0-3	0-1	



9. csoport

	Összesen																											
	M	Gy	D	V	Lg	Kg	Gk	P	M	Gy	D	V	Lg	Kg	Gk	P	M	Gy	D	V	Lg	Kg	Gk	P				
1.  Anglia	8	6	2	0	20	-	3	17	20	kijut	4	4	0	0	17	-	2	15	12	4	2	2	0	3	-	1	2	8
2.  Norvégia	8	5	1	2	12	-	10	2	16	össz.	4	3	0	1	6	-	3	3	9	4	2	1	1	6	-	7	-1	7
3.  Svájc	8	3	3	2	11	-	8	3	12		4	2	2	0	8	-	3	5	8	4	1	1	2	3	-	5	-2	4
4.  Kazahsztán	8	1	1	6	3	-	14	-11	4		4	0	1	3	0	-	5	-5	1	4	1	0	3	3	-	9	-6	3
5.  Bosznia és Hercegovina	8	0	3	5	2	-	13	-11	3		4	0	2	2	1	-	3	-2	2	4	0	1	3	1	-	10	-9	1
	40	15	10	15	48	-	48	0	55		20	9	5	6	32	-	16	16	32	20	6	5	9	16	-	32	-16	23

Labdarúgás - férfiak U-21 Európa-bajnokság 2017 Selejtező 9. csoport		Anglia	Norvégia	Svájc	Kazahsztán	Bosznia és Hercegovina
1.	Anglia		6-1	3-1	3-0	5-0
2.	Norvégia	0-1		2-1	2-1	2-0
3.	Svájc	1-1	1-1		3-0	3-1
4.	Kazahsztán	0-1	0-3	0-1		0-0
5.	Bosznia és Hercegovina	0-0	0-1	0-0	1-2	



Másodikok összevetése

6.  Spanyolország	8	5	2	1	22	-	9	13	17	póts.	4	2	1	1	11	-	4	7	7	4	3	1	0	11	-	5	6	10
2.  Szerbia	8	5	2	1	18	-	8	10	17	póts.	4	3	1	0	12	-	4	8	10	4	2	1	1	6	-	4	2	7
7.  Ausztria	8	5	1	2	20	-	12	8	16	póts.	4	3	0	1	14	-	7	7	9	4	2	1	1	6	-	5	1	7
9.  Norvégia	8	5	1	2	12	-	10	2	16	póts.	4	3	0	1	6	-	3	3	9	4	2	1	1	6	-	7	-1	7
4.  Izrael	8	4	3	1	13	-	4	9	15	kiesik	4	3	0	1	11	-	3	8	9	4	1	3	0	2	-	1	1	6
8.  Hollandia	8	4	2	2	15	-	10	5	14	kiesik	4	2	1	1	6	-	3	3	7	4	2	1	1	9	-	7	2	7
3.  Franciaország	8	4	2	2	13	-	8	5	14	kiesik	4	3	1	0	7	-	1	6	10	4	1	1	2	6	-	7	-1	4
1.  Belgium	8	4	0	4	10	-	10	0	12	kiesik	4	2	0	2	5	-	4	1	6	4	2	0	2	5	-	6	-1	6
5.  Bulgária	8	3	2	3	8	-	7	1	11	kiesik	4	2	1	1	5	-	3	2	7	4	1	1	2	3	-	4	-1	4

Pótselejtezők

Szerbia	}	Szerbia	2-0; 0-1
Norvégia			
Ausztria	}	Spanyolország	1-1; 0-0
Spanyolország			

**Döntő - Lengyelország (2017. június 16 - 30.)**

**"A" csoport**

	Összesen								tov.																
	M	Gy	D	V	Lg	Kg	Gk	P		M	Gy	D	V	Lg	Kg	Gk	P	M	Gy	D	V	Lg	Kg	Gk	P
1.  Anglia	0	0	0	0	0	0	0	0		0	0	0	0	0	0	0	0	0	0	0	0	0	0	0	0
2.  Lengyelország	0	0	0	0	0	0	0	0	össz.	0	0	0	0	0	0	0	0	0	0	0	0	0	0	0	0
3.  Szlovákia	0	0	0	0	0	0	0	0		0	0	0	0	0	0	0	0	0	0	0	0	0	0	0	0
4.  Svédország	0	0	0	0	0	0	0	0		0	0	0	0	0	0	0	0	0	0	0	0	0	0	0	0
	0	0	0	0	0	0	0	0		0	0	0	0	0	0	0	0	0	0	0	0	0	0	0	0

Labdarúgás - férfiak U-21 Európa-bajnokság 2017 Döntő "A" csoport				Anglia	Lengyelország	Szlovákia	Svédország
1.  Anglia				VI.22	VI.19	VI.16	
2.  Lengyelország	VI.22			VI.16	VI.19		
3.  Szlovákia	VI.19	VI.16		VI.22			
4.  Svédország	VI.16	VI.19	VI.22				



**Program**

2017. június 16. péntek  
Lengyelország - Szlovákia  
2017. június 19. hétfő  
Lengyelország - Svédország  
2017. június 22. csütörtök  
Szlovákia - Svédország

Svédország - Anglia

Szlovákia - Anglia

Anglia - Lengyelország

**"B" csoport**

	Összesen								tov.																
	M	Gy	D	V	Lg	Kg	Gk	P		M	Gy	D	V	Lg	Kg	Gk	P	M	Gy	D	V	Lg	Kg	Gk	P
1.  Macedónia	0	0	0	0	0	0	0	0		0	0	0	0	0	0	0	0	0	0	0	0	0	0	0	0
2.  Portugália	0	0	0	0	0	0	0	0	össz.	0	0	0	0	0	0	0	0	0	0	0	0	0	0	0	0
3.  Szerbia	0	0	0	0	0	0	0	0		0	0	0	0	0	0	0	0	0	0	0	0	0	0	0	0
4.  Spanyolország	0	0	0	0	0	0	0	0		0	0	0	0	0	0	0	0	0	0	0	0	0	0	0	0
	0	0	0	0	0	0	0	0		0	0	0	0	0	0	0	0	0	0	0	0	0	0	0	0

Labdarúgás - férfiak U-21 Európa-bajnokság 2017 Döntő "B" csoport				Macedónia	Portugália	Szerbia	Spanyolország
1.  Macedónia				VI.23	VI.20	VI.17	
2.  Portugália	VI.23			VI.17	VI.20		
3.  Szerbia	VI.20	VI.17		VI.23			
4.  Spanyolország	VI.17	VI.20	VI.23				



**Program**

2017. június 17. szombat  
Spanyolország - Macedónia  
2017. június 20. kedd  
Portugália - Spanyolország  
2017. június 23. péntek  
Szerbia - Spanyolország

Portugália - Szerbia

Szerbia - Macedónia

Macedónia - Portugália

**"C" csoport**

	Összesen								tov.																
	M	Gy	D	V	Lg	Kg	Gk	P		M	Gy	D	V	Lg	Kg	Gk	P	M	Gy	D	V	Lg	Kg	Gk	P
1.  Csehország	0	0	0	0	0	0	0	0		0	0	0	0	0	0	0	0	0	0	0	0	0	0	0	0
2.  Dánia	0	0	0	0	0	0	0	0	össz.	0	0	0	0	0	0	0	0	0	0	0	0	0	0	0	0
3.  Németország	0	0	0	0	0	0	0	0		0	0	0	0	0	0	0	0	0	0	0	0	0	0	0	0
4.  Olaszország	0	0	0	0	0	0	0	0		0	0	0	0	0	0	0	0	0	0	0	0	0	0	0	0
	0	0	0	0	0	0	0	0		0	0	0	0	0	0	0	0	0	0	0	0	0	0	0	0

Labdarúgás - férfiak U-21 Európa-bajnokság 2017 Döntő "C" csoport				Csehország	Dánia	Németország	Olaszország
1.  Csehország				VI.24	VI.18	VI.21	
2.  Dánia	VI.24			VI.21	VI.18		
3.  Németország	VI.18	VI.21		VI.24			
4.  Olaszország	VI.21	VI.18	VI.24				





3. csoport (rendező: Andorra)

	Összesen																								
	M	Gy	D	V	Lg	Kg	Gk	P		M	Gy	D	V	Lg	Kg	Gk	P	M	Gy	D	V	Lg	Kg	Gk	P
1.  Izrael	3	3	0	0	9	-2	7	9	tov.	2	2	0	0	8	-2	6	6	1	1	0	0	1	-0	1	3
2.  Skócia	3	2	0	1	2	-1	1	6	tov.	2	1	0	1	1	-1	0	3	1	1	0	0	1	-0	1	3
3.  Andorra	3	1	0	2	6	-6	0	3	össz.	1	1	0	0	4	-2	2	3	2	0	0	2	2	-4	-2	0
4.  Liechtenstein	3	0	0	3	2	-10	-8	0		1	0	0	1	0	-1	-1	0	2	0	0	2	2	-9	-7	0
	12	6	0	6	19	-19	0	18		6	4	0	2	13	-6	7	12	6	2	0	4	6	-13	-7	6

Labdarúgás - férfiak U-19 Európa-bajnokság 2017 Selejtező 3. csoport				
	Izrael	Skócia	Andorra	Liechtenstein
1.  Izrael		1-0	3-2	5-0
2.  Skócia	0-1		1-0	1-0
3.  Andorra	2-3	0-1		4-2
4.  Liechtenstein	0-5	0-1	2-4	



UEFA  
UNDER19  
CHAMPIONSHIP



4. csoport (rendező: Albánia)

	Összesen																								
	M	Gy	D	V	Lg	Kg	Gk	P		M	Gy	D	V	Lg	Kg	Gk	P	M	Gy	D	V	Lg	Kg	Gk	P
1.  Németország	3	3	0	0	12	-2	10	9	tov.	2	2	0	0	8	-2	6	6	1	1	0	0	4	-0	4	3
2.  Írország	3	2	0	1	6	-4	2	6	tov.	2	1	0	1	5	-4	1	3	1	1	0	0	1	-0	1	3
3.  Albánia	3	1	0	2	3	-4	-1	3	össz.	1	0	0	1	0	-1	-1	0	2	1	0	1	3	-3	0	3
4.  Gibraltár	3	0	0	3	0	-11	-11	0		1	0	0	1	0	-1	-1	0	2	0	0	2	0	-10	-10	0
	12	6	0	6	21	-21	0	18		6	3	0	3	13	-8	5	9	6	3	0	3	8	-13	-5	9

Labdarúgás - férfiak U-19 Európa-bajnokság 2017 Selejtező 4. csoport				
	Németország	Írország	Albánia	Gibraltár
1.  Németország		4-0	3-2	5-0
2.  Írország	0-4		1-0	5-0
3.  Albánia	2-3	0-1		1-0
4.  Gibraltár	0-5	0-5	0-1	



UEFA  
UNDER19  
CHAMPIONSHIP



5. csoport (rendező: Litvánia)

	Összesen																								
	M	Gy	D	V	Lg	Kg	Gk	P		M	Gy	D	V	Lg	Kg	Gk	P	M	Gy	D	V	Lg	Kg	Gk	P
1.  Ausztria	3	3	0	0	10	-4	6	9	tov.	2	2	0	0	7	-3	4	6	1	1	0	0	3	-1	2	3
2.  Bosznia és Hercegovina	3	2	0	1	6	-4	2	6	tov.	2	1	0	1	3	-4	-1	3	1	1	0	0	3	-0	3	3
3.  Azerbajdzsán	3	1	0	2	4	-6	-2	3	össz.	1	1	0	0	2	-0	2	3	2	0	0	2	2	-6	-4	0
4.  Litvánia	3	0	0	3	2	-8	-6	0		1	0	0	1	0	-3	-3	0	2	0	0	2	2	-5	-3	0
	12	6	0	6	22	-22	0	18		6	4	0	2	12	-10	2	12	6	2	0	4	10	-12	-2	6

Labdarúgás - férfiak U-19 Európa-bajnokság 2017 Selejtező 5. csoport				
	Ausztria	Bosznia és Hercegovina	Azerbajdzsán	Litvánia
1.  Ausztria		3-1	4-1	3-2
2.  Bosznia és Hercegovina	1-3		2-1	3-0
3.  Azerbajdzsán	1-4	1-2		2-0
4.  Litvánia	2-3	0-3	0-2	



UEFA  
UNDER19  
CHAMPIONSHIP



6. csoport (rendező: Wales)

	Összesen																								
	M	Gy	D	V	Lg	Kg	Gk	P		M	Gy	D	V	Lg	Kg	Gk	P	M	Gy	D	V	Lg	Kg	Gk	P
1.  Anglia	3	2	0	1	6	-3	3	6	tov.	2	1	0	1	4	-3	1	3	1	1	0	0	2	-0	2	3
2.  Görögország	3	2	0	1	7	-2	5	6	tov.	2	1	0	1	5	-2	3	3	1	1	0	0	2	-0	2	3
3.  Wales	3	2	0	1	9	-6	3	6	össz.	1	0	0	1	0	-2	-2	0	2	2	0	0	9	-4	5	6
4.  Luxemburg	3	0	0	3	2	-13	-11	0		1	0	0	1	2	-6	-4	0	2	0	0	2	0	-7	-7	0
	12	6	0	6	24	-24	0	18		6	2	0	4	11	-13	-2	6	6	4	0	2	13	-11	2	12

Labdarúgás - férfiak U-19 Európa-bajnokság 2017 Selejtező 6. csoport				
	Anglia	Görögország	Wales	Luxemburg
1.		2-0	2-3	2-0
2.	0-2		2-0	5-0
3.	3-2	0-2		6-2
4.	0-2	0-5	2-6	



UEFA  
UNDER19  
CHAMPIONSHIP



7. csoport (rendező: Örményország)

	Összesen																								
	M	Gy	D	V	Lg	Kg	Gk	P	M	Gy	D	V	Lg	Kg	Gk	P	M	Gy	D	V	Lg	Kg	Gk	P	
1.	3	2	1	0	4	-2	2	7	tov.	2	1	1	0	3	-2	1	4	1	1	0	0	1	-0	1	3
2.	3	2	0	1	6	-2	4	6	tov.	1	0	0	1	0	-1	-1	0	2	2	0	0	6	-1	5	6
3.	3	1	1	1	6	-3	3	4	össz.	2	1	0	1	5	-2	3	3	1	0	1	0	1	-1	0	1
4.	3	0	0	3	1	-10	-9	0		1	0	0	1	0	-4	-4	0	2	0	0	2	1	-6	-5	0
	12	5	2	5	17	-17	0	17		6	2	1	3	8	-9	-1	7	6	3	1	2	9	-8	1	10

Labdarúgás - férfiak U-19 Európa-bajnokság 2017 Selejtező 7. csoport				
	Olaszország	Magyarország	Svájc	Örményország
1.		1-0	1-1	2-1
2.	0-1		2-1	4-0
3.	1-1	1-2		4-0
4.	1-2	0-4	0-4	



UEFA  
UNDER19  
CHAMPIONSHIP



8. csoport (rendező: Bulgária)

	Összesen																								
	M	Gy	D	V	Lg	Kg	Gk	P	M	Gy	D	V	Lg	Kg	Gk	P	M	Gy	D	V	Lg	Kg	Gk	P	
1.	3	2	0	1	4	-2	2	6	tov.	1	1	0	0	1	-0	1	3	2	1	0	1	3	-2	1	3
2.	3	1	1	1	3	-3	0	4	tov.	2	1	1	0	3	-2	1	4	1	0	0	1	0	-1	-1	0
3.	3	1	1	1	2	-6	-4	4	össz.	1	1	0	0	1	-0	1	3	2	0	1	1	1	-6	-5	1
4.	3	1	0	2	7	-5	2	3		2	1	0	1	6	-3	3	3	1	0	0	1	1	-2	-1	0
	12	5	2	5	16	-16	0	17		6	4	1	1	11	-5	6	13	6	1	1	4	5	-11	-6	4

Labdarúgás - férfiak U-19 Európa-bajnokság 2017 Selejtező 8. csoport				
	Bulgária	Portugália	Fehéroroszország	Dánia
1.		1-0	0-1	3-1
2.	0-1		1-1	2-1
3.	1-0	1-1		0-5
4.	1-3	1-2	5-0	



UEFA  
UNDER19  
CHAMPIONSHIP



9. csoport (rendező: Csehország)

	Összesen																								
	M	Gy	D	V	Lg	Kg	Gk	P	M	Gy	D	V	Lg	Kg	Gk	P	M	Gy	D	V	Lg	Kg	Gk	P	
1.	3	2	1	0	7	-1	6	7	tov.	2	1	1	0	5	-1	4	4	1	1	0	0	2	-0	2	3
2.	3	2	0	1	7	-3	4	6	tov.	2	1	0	1	2	-3	-1	3	1	1	0	0	5	-0	5	3
3.	3	1	1	1	7	-3	4	4	össz.	1	1	0	0	5	-0	5	3	2	0	1	1	2	-3	-1	1
4.	3	0	0	3	0	-14	-14	0		1	0	0	1	0	-5	-5	0	2	0	0	2	0	-9	-9	0
	12	5	2	5	21	-21	0	17		6	3	1	2	12	-9	3	10	6	2	1	3	9	-12	-3	7

Labdarúgás - férfiak U-19 Európa-bajnokság 2017 Selejtező 9. csoport				
	Franciaország	Csehország	Szlovénia	Észtország
1.		2-0	1-1	4-0
2.	0-2		2-1	5-0
3.	1-1	1-2		5-0
4.	0-4	0-5	0-5	



UEFA  
UNDER19  
CHAMPIONSHIP



10. csoport (rendező: Szerbia)

	Összesen																								
	M	Gy	D	V	Lg	Kg	Gk	P		M	Gy	D	V	Lg	Kg	Gk	P	M	Gy	D	V	Lg	Kg	Gk	P
1. Svédország	3	3	0	0	8	-2	6	9	tov.	2	2	0	0	5	-0	5	6	1	1	0	0	3	-2	1	3
2. Szerbia	3	2	0	1	5	-3	2	6	tov.	2	1	0	1	3	-3	0	3	1	1	0	0	2	-0	2	3
3. Málta	3	1	0	2	1	-5	-4	3	össz.	1	1	0	0	1	-0	1	3	2	0	0	2	0	-5	-5	0
4. Moldova	3	0	0	3	0	-4	-4	0		1	0	0	1	0	-2	-2	0	2	0	0	2	0	-2	-2	0
	12	6	0	6	14	-14	0	18		6	4	0	2	9	-5	4	12	6	2	0	4	5	-9	-4	6

Labdarúgás - férfiak U-19 Európa-bajnokság 2017 Selejtező 10. csoport		Svédország	Szerbia	Málta	Moldova
1. Svédország			3-2	4-0	1-0
2. Szerbia		2-3		1-0	2-0
3. Málta		0-4	0-1		1-0
4. Moldova		0-1	0-2	0-1	



UEFA  
UNDER19  
CHAMPIONSHIP



11. csoport (rendező: Lengyelország)

	Összesen																								
	M	Gy	D	V	Lg	Kg	Gk	P		M	Gy	D	V	Lg	Kg	Gk	P	M	Gy	D	V	Lg	Kg	Gk	P
1. Szlovákia	3	3	0	0	4	-0	4	9	tov.	2	2	0	0	3	-0	3	6	1	1	0	0	1	-0	1	3
2. Lengyelország	3	2	0	1	7	-1	6	6	tov.	1	1	0	0	3	-0	3	3	2	1	0	1	4	-1	3	3
3. Észak-Írország	3	1	0	2	2	-5	-3	3	össz.	1	0	0	1	0	-1	-1	0	2	1	0	1	2	-4	-2	3
4. Macedónia	3	0	0	3	1	-8	-7	0		2	0	0	2	1	-6	-5	0	1	0	0	1	0	-2	-2	0
	12	6	0	6	14	-14	0	18		6	3	0	3	7	-7	0	9	6	3	0	3	7	-7	0	9

Labdarúgás - férfiak U-19 Európa-bajnokság 2017 Selejtező 11. csoport		Szlovákia	Lengyelország	Észak-Írország	Macedónia
1. Szlovákia			1-0	1-0	2-0
2. Lengyelország		0-1		3-0*	4-0
3. Észak-Írország		0-1	0-3*		2-1
4. Macedónia		0-2	0-4	1-2	



UEFA  
UNDER19  
CHAMPIONSHIP



megállapított eredmény. A pályán 1-0-ra Lengyelország győzött.

12. csoport (rendező: Montenegró)

	Összesen																								
	M	Gy	D	V	Lg	Kg	Gk	P		M	Gy	D	V	Lg	Kg	Gk	P	M	Gy	D	V	Lg	Kg	Gk	P
1. Horvátország	3	3	0	0	11	-1	10	9	tov.	2	2	0	0	9	-0	9	6	1	1	0	0	2	-1	1	3
2. Ciprus	3	2	0	1	2	-4	-2	6	tov.	1	1	0	0	1	-0	1	3	2	1	0	1	1	-4	-3	3
3. Feröer	3	1	0	2	2	-7	-5	3	össz.	1	1	0	0	2	-1	1	3	2	0	0	2	0	-6	-6	0
4. Montenegró	3	0	0	3	2	-5	-3	0		2	0	0	2	1	-3	-2	0	1	0	0	1	1	-2	-1	0
	12	6	0	6	17	-17	0	18		6	4	0	2	13	-4	9	12	6	2	0	4	4	-13	-9	6

Labdarúgás - férfiak U-19 Európa-bajnokság 2017 Selejtező 12. csoport		Horvátország	Ciprus	Feröer	Montenegró
1. Horvátország			4-0	5-0	2-1
2. Ciprus		0-4		1-0	1-0
3. Feröer		0-5	0-1		2-1
4. Montenegró		1-2	0-1	1-2	



UEFA  
UNDER19  
CHAMPIONSHIP



13. csoport (rendező: Ukrajna)

	Összesen																								
	M	Gy	D	V	Lg	Kg	Gk	P		M	Gy	D	V	Lg	Kg	Gk	P	M	Gy	D	V	Lg	Kg	Gk	P
1. Törökország	3	2	1	0	7	-4	3	7	tov.	2	2	0	0	5	-2	3	6	1	0	1	0	2	-2	0	1
2. Ukrajna	3	2	0	1	6	-3	3	6	tov.	2	2	0	0	5	-0	5	6	1	0	0	1	1	-3	-2	0
3. Izland	3	1	0	2	3	-4	-1	3	össz.	1	1	0	0	2	-0	2	3	2	0	0	2	1	-4	-3	0
4. Lettország	3	0	1	2	2	-7	-5	1		1	0	1	0	2	-2	0	1	2	0	0	2	0	-5	-5	0
	12	5	2	5	18	-18	0	17		6	5	1	0	14	-4	10	16	6	0	1	5	4	-14	-10	1

Labdarúgás - férfiak U-19 Európa-bajnokság 2017 Selejtező 13. csoport		Törökország	Ukraina	Izland	Lettország
1.	Törökország		3-1	2-1	2-2
2.	Ukrajna	1-3		2-0	3-0
3.	Izland	1-2	0-2		2-0
4.	Lettország	2-2	0-3	0-2	



UEFA  
UNDER19  
CHAMPIONSHIP



Másodikok összetétele

8	Fehéroroszország	2	1	1	0	2	-	1	1	4	tov.	1	1	0	0	1	-	0	1	3	1	0	1	0	1	-	1	0	1	
6	Wales	2	1	0	1	3	-	4	-	1	3	1	0	0	1	0	-	2	-	2	0	1	1	0	0	3	-	2	1	3
1	Oroszország	2	0	2	0	3	-	3	0	2	1	0	1	0	1	-	1	0	1	1	0	1	0	2	-	2	0	0	1	
7	Svájc	2	0	1	1	2	-	3	-	1	1	1	0	0	1	1	-	2	-	1	0	1	0	1	-	1	0	1	0	
9	Szlovénia	2	0	1	1	2	-	3	-	1	1	0	0	0	0	-	0	0	0	0	2	0	1	1	2	-	3	-	1	1
3	Andorra	2	0	0	2	2	-	4	-	2	0	0	0	0	0	-	0	0	0	0	2	0	0	2	2	-	4	-	2	0
4	Albánia	2	0	0	2	2	-	4	-	2	0	1	0	1	0	-	1	-	1	0	1	0	0	1	2	-	3	-	1	0
2	Románia	2	0	0	2	2	-	5	-	3	0	0	0	0	0	-	0	0	0	0	2	0	0	2	2	-	5	-	3	0
13	Izland	2	0	0	2	1	-	4	-	3	0	0	0	0	0	-	0	0	0	0	2	0	0	2	1	-	4	-	3	0
5	Azerbajdzsán	2	0	0	2	2	-	6	-	4	0	0	0	0	0	-	0	0	0	0	2	0	0	2	2	-	6	-	4	0
11	Észak-Írország	2	0	0	2	0	-	4	-	4	0	1	0	0	1	0	-	1	-	1	0	0	1	0	-	3	-	3	-	0
10	Málta	2	0	0	2	0	-	5	-	5	0	0	0	0	0	-	0	0	0	0	2	0	0	2	0	-	5	-	5	0
12	Feröer	2	0	0	2	0	-	6	-	6	0	0	0	0	0	-	0	0	0	0	2	0	0	2	0	-	6	-	6	0

Elit kör

1. csoport (rendező: Hollandia)

	Összesen										M	Gy	D	V	Lg	Kg	Gk	P	M	Gy	D	V	Lg	Kg	Gk	P	M	Gy	D	V	Lg	Kg	Gk	P
	M	Gy	D	V	Lg	Kg	Gk	P	M	Gy																								
1.	Hollandia	3	2	1	0	3	-	0	3	7	tov.	2	2	0	0	3	-	0	3	6	1	0	1	0	0	0	-	0	0	0	1			
2.	Görögország	3	1	1	1	4	-	3	1	4	2	1	1	0	4	-	1	3	4	1	0	0	1	0	-	2	-	2	0					
3.	Finnország	3	1	0	2	3	-	6	-	3	1	1	0	0	2	-	1	1	3	2	0	0	2	1	-	5	-	4	0					
4.	Ukrajna	3	1	0	2	3	-	4	-	1	3	1	1	0	2	-	0	2	3	2	0	0	2	1	-	4	-	3	0					
		12	5	2	5	13	-	13	0	17	6	5	1	0	11	-	2	9	16	6	0	1	5	2	-	11	-	9	1					

Labdarúgás - férfiak U-19 Európa-bajnokság 2017 Elit kör 1. csoport		Hollandia	Görögország	Finnország	Ukraina
1.	Hollandia		0-0	1-0	2-0
2.	Görögország	0-0		4-1	0-2
3.	Finnország	0-1	1-4		2-1
4.	Ukrajna	0-2	2-0	1-2	



UEFA  
UNDER19  
CHAMPIONSHIP



2. csoport (rendező: Németország)

	Összesen										M	Gy	D	V	Lg	Kg	Gk	P	M	Gy	D	V	Lg	Kg	Gk	P	M	Gy	D	V	Lg	Kg	Gk	P
	M	Gy	D	V	Lg	Kg	Gk	P	M	Gy																								
1.	Németország	3	3	0	0	8	-	1	7	9	tov.	2	2	0	0	4	-	1	3	6	1	1	0	0	4	-	0	4	3					
2.	Szerbia	3	1	1	1	1	-	2	-	1	4	1	1	0	0	1	-	0	1	3	2	0	1	1	0	-	2	-	2	1				
3.	Szlovákia	3	1	0	2	5	-	5	0	3	2	1	0	1	5	-	4	1	3	1	0	0	1	0	-	1	-	1	0					
4.	Ciprus	3	0	1	2	1	-	7	-	6	1	1	0	1	0	-	0	0	1	2	0	0	2	1	-	7	-	6	0					
		12	5	2	5	15	-	15	0	17	6	4	1	1	10	-	5	5	13	6	1	1	4	5	-	10	-	5	4					

Labdarúgás - férfiak U-19 Európa-bajnokság 2017 Elit kör 2. csoport		Németország	Szerbia	Szlovákia	Ciprus
1.	Németország		2-0	4-0	2-1
2.	Szerbia	0-2		1-0	0-0
3.	Szlovákia	0-4	0-1		5-0
4.	Ciprus	1-2	0-0	0-5	



UEFA  
UNDER19  
CHAMPIONSHIP



3. csoport (rendező: Anglia)

	Összesen										M	Gy	D	V	Lg	Kg	Gk	P	M	Gy	D	V	Lg	Kg	Gk	P	M	Gy	D	V	Lg	Kg	Gk	P
	M	Gy	D	V	Lg	Kg	Gk	P	M	Gy																								
1.	Anglia	3	3	0	0	11	-	1	10	9	tov.	1	1	0	0	3	-	0	3	3	2	2	0	0	8	-	1	7	6					
2.	Spanyolország	3	2	0	1	7	-	3	4	6	2	1	0	1	5	-	3	2	3	1	1	0	0	2	-	0	2	3						
3.	Norvégia	3	1	0	2	2	-	6	-	4	3	2	1	0	1	2	-	3	-	1	0	0	1	0	-	3	-	3	0					
4.	Fehéroroszország	3	0	0	3	2	-	12	-	10	0	1	0	0	1	1	-	5	-	4	0	2	0	0	2	1	-	7	-	6	0			
		12	6	0	6	22	-	22	0	18	6	3	0	3	11	-	11	0	9	6	3	0	3	11	-	11	0	9						

Labdarúgás - férfiak U-19 Európa-bajnokság 2017 Elit kör 3. csoport		Anglia	Spanyolország	Norvégia	Fehéroroszország
1.		Anglia	3-0	3-0	5-1
2.		Spanyolország	0-3	2-0	5-0
3.		Norvégia	0-3	0-2	2-1
4.		Fehéroroszország	1-5	0-5	1-2



UEFA  
UNDER19  
CHAMPIONSHIP



4. csoport (rendező: Portugália)

		Összesen																											
		M	Gy	D	V	Lg	Kg	Gk	P	M	Gy	D	V	Lg	Kg	Gk	P	M	Gy	D	V	Lg	Kg	Gk	P				
1.		3	2	0	1	6	-	4	2	6	tov.	1	1	0	0	3	-	1	2	3	2	1	0	1	3	-	3	0	3
2.		3	1	1	1	3	-	2	1	4		2	1	0	1	3	-	2	1	3	1	0	1	0	0	-	0	0	1
3.		3	1	1	1	2	-	2	0	4		2	1	1	0	2	-	1	1	4	1	0	0	1	0	-	1	-1	0
4.		3	1	0	2	2	-	5	-3	3		1	1	0	0	1	-	0	1	3	2	0	0	2	1	-	5	-4	0
		12	5	2	5	13	-	13	0	17		6	4	1	1	9	-	4	5	13	6	1	1	4	4	-	9	-5	4

Labdarúgás - férfiak U-19 Európa-bajnokság 2017 Elit kör 4. csoport		Portugália	Horvátország	Törökország	Lengyelország
1.		Portugália	2-1	1-2	3-1
2.		Horvátország	1-2	0-0	2-0
3.		Törökország	2-1	0-0	0-1
4.		Lengyelország	1-3	0-2	1-0



UEFA  
UNDER19  
CHAMPIONSHIP



5. csoport (rendező: Franciaország)

		Összesen																											
		M	Gy	D	V	Lg	Kg	Gk	P	M	Gy	D	V	Lg	Kg	Gk	P	M	Gy	D	V	Lg	Kg	Gk	P				
1.		3	2	1	0	6	-	3	3	7	tov.	1	1	0	0	3	-	1	2	3	2	1	1	0	3	-	2	1	4
2.		3	1	1	1	4	-	4	0	4		1	1	0	0	2	-	0	2	3	2	0	1	1	2	-	4	-2	1
3.		3	0	3	0	2	-	2	0	3		2	0	2	0	2	-	2	0	2	1	0	1	0	0	-	0	0	1
4.		3	0	1	2	1	-	4	-3	1		2	0	1	1	1	-	2	-1	1	1	0	0	1	0	-	2	-2	0
		12	3	6	3	13	-	13	0	15		6	2	3	1	8	-	5	3	9	6	1	3	2	5	-	8	-3	6

Labdarúgás - férfiak U-19 Európa-bajnokság 2017 Elit kör 5. csoport		Bulgária	Bosznia és Hercegovina	Izrael	Franciaország
1.		Bulgária	3-1	1-1	2-1
2.		Bosznia és Hercegovina	1-3	1-1	2-0
3.		Izrael	1-1	1-1	0-0
4.		Franciaország	1-2	0-2	0-0



UEFA  
UNDER19  
CHAMPIONSHIP



6. csoport (rendező: Csehország)

		Összesen																											
		M	Gy	D	V	Lg	Kg	Gk	P	M	Gy	D	V	Lg	Kg	Gk	P	M	Gy	D	V	Lg	Kg	Gk	P				
1.		3	3	0	0	6	-	1	5	9	tov.	2	2	0	0	4	-	0	4	6	1	1	0	0	2	-	1	1	3
2.		3	2	0	1	6	-	4	2	6		1	0	0	1	1	-	2	-1	0	2	2	0	0	5	-	2	3	6
3.		3	1	0	2	4	-	6	-2	3		2	1	0	1	4	-	3	1	3	1	0	0	1	0	-	3	-3	0
4.		3	0	0	3	1	-	6	-5	0		1	0	0	1	1	-	2	-1	0	2	0	0	2	0	-	4	-4	0
		12	6	0	6	17	-	17	0	18		6	3	0	3	10	-	7	3	9	6	3	0	3	7	-	10	-3	9

Labdarúgás - férfiak U-19 Európa-bajnokság 2017 Elit kör 6. csoport		Csehország	Magyarország	Ausztria	Skócia
1.		Csehország	2-1	3-0	1-0
2.		Magyarország	1-2	3-1	2-1
3.		Ausztria	0-3	1-3	3-0
4.		Skócia	0-1	1-2	0-3



UEFA  
UNDER19  
CHAMPIONSHIP



7. csoport (rendező: Belgium)

	Összesen																								
	M	Gy	D	V	Lg	Kg	Gk	P	M	Gy	D	V	Lg	Kg	Gk	P	M	Gy	D	V	Lg	Kg	Gk	P	
1.  Svédország	3	2	0	1	5	-2	3	6	tov.	2	1	0	1	4	-2	2	3	1	1	0	0	1	-0	1	3
2.  Írország	3	2	0	1	3	-3	0	6		1	1	0	0	2	-0	2	3	2	1	0	1	1	-3	-2	3
3.  Belgium	3	1	1	1	3	-3	0	4		1	0	0	1	0	-1	-1	0	2	1	1	0	3	-2	1	4
4.  Olaszország	3	0	1	2	1	-4	-3	1		2	0	1	1	1	-2	-1	1	1	0	0	1	0	-2	-2	0
	12	5	2	5	12	-12	0	17		6	2	1	3	7	-5	2	7	6	3	1	2	5	-7	-2	10

Labdarúgás - férfiak U-19 Európa-bajnokság 2017 Elit kör 7. csoport		Svédország	Írország	Belgium	Olaszország
1.  Svédország			3-0	1-2	1-0
2.  Írország		0-3		1-0	2-0
3.  Belgium		2-1	0-1		1-1
4.  Olaszország		0-1	0-2	1-1	



UEFA  
UNDER19  
CHAMPIONSHIP



Döntő - Grúzia (2017. július 2-15.)

A-csoport

	Összesen																								
	M	Gy	D	V	Lg	Kg	Gk	P	M	Gy	D	V	Lg	Kg	Gk	P	M	Gy	D	V	Lg	Kg	Gk	P	
1.  Grúzia	0	0	0	0	0	-0	0	0	tov.	0	0	0	0	0	-0	0	0	0	0	0	0	0	-0	0	0
2.  Csehország	0	0	0	0	0	-0	0	0	tov.	0	0	0	0	0	-0	0	0	0	0	0	0	0	-0	0	0
3.  Svédország	0	0	0	0	0	-0	0	0		0	0	0	0	0	-0	0	0	0	0	0	0	0	-0	0	0
4.  Portugália	0	0	0	0	0	-0	0	0		0	0	0	0	0	-0	0	0	0	0	0	0	0	-0	0	0
	0	0	0	0	0	-0	0	0		0	0	0	0	0	-0	0	0	0	0	0	0	0	-0	0	0

Labdarúgás - férfiak U-19 Európa-bajnokság 2017 Döntő A-csoport		Grúzia	Csehország	Svédország	Portugália
1.  Grúzia			VII.08	VII.05	VII.02
2.  Csehország		VII.08		VII.02	VII.05
3.  Svédország		VII.05	VII.02		VII.08
4.  Portugália		VII.02	VII.05	VII.08	



UEFA  
UNDER19  
CHAMPIONSHIP



Program

1. forduló

2017. július 2. vasárnap

Grúzia - Portugália

2. forduló

2017. július 5. szerda

Csehország - Portugália

3. forduló

2017. július 8. szombat

Csehország - Grúzia

Svédország - Csehország

Grúzia - Svédország

Portugália - Svédország

B-csoport

	Összesen																								
	M	Gy	D	V	Lg	Kg	Gk	P	M	Gy	D	V	Lg	Kg	Gk	P	M	Gy	D	V	Lg	Kg	Gk	P	
1.  Németország	0	0	0	0	0	-0	0	0	tov.	0	0	0	0	0	-0	0	0	0	0	0	0	0	-0	0	0
2.  Anglia	0	0	0	0	0	-0	0	0	tov.	0	0	0	0	0	-0	0	0	0	0	0	0	0	-0	0	0
3.  Bulgária	0	0	0	0	0	-0	0	0		0	0	0	0	0	-0	0	0	0	0	0	0	0	-0	0	0
4.  Hollandia	0	0	0	0	0	-0	0	0		0	0	0	0	0	-0	0	0	0	0	0	0	0	-0	0	0
	0	0	0	0	0	-0	0	0		0	0	0	0	0	-0	0	0	0	0	0	0	0	-0	0	0

Labdarúgás - férfiak U-19 Európa-bajnokság 2017 Döntő B-csoport		Németország	Anglia	Bulgária	Hollandia
1.  Németország			VII.09	VII.06	VII.03
2.  Anglia		VII.09		VII.03	VII.06
3.  Bulgária		VII.06	VII.03		VII.09
4.  Hollandia		VII.03	VII.06	VII.09	



UEFA  
UNDER19  
CHAMPIONSHIP



Program

1. forduló

2017. július 3. hétfő

Németország - Hollandia

Bulgária - Anglia

**2. forduló**

2017. július 6. csütörtök

Németország - Bulgária

**3. forduló**

2017. július 9. vasárnap



Anglia - Németország

Anglia - Hollandia

Hollandia - Bulgária

**Elődöntők és döntő**


		<i>Elődöntő</i>		<i>Döntő</i>
A1	}		}	
B2		VII.12		VII.15
B1	}		}	
A2		VII.12		

**Labdarúgás**

**U17 Európa-bajnokság**

**2017**



Forrás: www.uefa.com

**Pontozás:** győzelem: 3 pont, döntetlen: 1 pont, vereség: 0 pont

**Azonos pontszám esetén:** egymás elleni eredmény

**Lebonyolítás:** Selejtező, elit kör és döntő

- Selejtező:** 52 csapat 13 db 4 csapatos csoportba sorsolva. A csoportok első és második helyezett, valamint a két legjobb harmadik (a csoport negyedik csapatának az eredménye nélkül) továbbjut az elit körbe. Az elit kör automatikus résztvevője Németország.
- Elit kör:** 32 csapat 8 db 4 csapatos csoportba sorsolva. A csoport győztesei, valamint a 7 legjobb második (a csoport negyedik csapatának az eredménye nélkül) bejutnak a 16 csapatos döntőbe, amelyet Horvátországban rendeznek meg.
- Döntő:** A 16 csapatot 4 db 4 csapatos csoportba sorsolják. A csoportok első és második helyezett csapatai továbbjutnak a negyeddöntőbe.
- Negyeddöntő:** A csoportok első és második helyezett csapatai keresztbejátszanak. A győztesek továbbjutnak.
- Elődöntő:** A negyeddöntő győztesei.
- Döntő:** Az elődöntő két győztese.

**Selejtező**

**1. csoport (rendező: Moldova)**

	Összesen													Összesen														
	M	Gy	D	V	Lg	Kg	Gk	P		M	Gy	D	V	Lg	Kg	Gk	P	M	Gy	D	V	Lg	Kg	Gk	P			
1.  Oroszország	3	3	0	0	8	-	1	7	9	tov.	2	2	0	0	3	-	1	2	6	1	1	0	0	5	-	0	5	3
2.  Bosznia és Hercegovina	3	2	0	1	5	-	2	3	6	tov.	2	2	0	0	4	-	0	4	6	1	0	0	1	1	-	2	-1	0
3.  Lettország	3	1	0	2	2	-	4	-2	3	össz.	1	1	0	0	2	-	0	2	3	2	0	0	2	0	-	4	-4	0
4.  Moldova	3	0	0	3	0	-	8	-8	0		1	0	0	1	0	-	5	-5	0	2	0	0	2	0	-	3	-3	0
	12	6	0	6	15	-	15	0	18		6	5	0	1	9	-	6	3	15	6	1	0	5	6	-	9	-3	3

Labdarúgás - férfiak U-17 Európa-bajnokság 2017 Selejtező 1. csoport	Oroszország	Bosznia és Hercegovina	Lettország	Moldova
1.  Oroszország		2-1	1-0	5-0
2.  Bosznia és Hercegovina	1-2		3-0	1-0
3.  Lettország	0-1	0-3		2-0
4.  Moldova	0-5	0-1	0-2	



**2. csoport (rendező: Andorra)**

	Összesen													Összesen														
	M	Gy	D	V	Lg	Kg	Gk	P		M	Gy	D	V	Lg	Kg	Gk	P	M	Gy	D	V	Lg	Kg	Gk	P			
1.  Írország	3	3	0	0	9	-	2	7	9	tov.	2	2	0	0	8	-	2	6	6	1	1	0	0	1	-	0	1	3
2.  Görögország	3	2	0	1	4	-	1	3	6	tov.	2	1	0	1	3	-	1	2	3	1	1	0	0	1	-	0	1	3
3.  Kazahsztán	3	1	0	2	3	-	4	-1	3	össz.	1	0	0	1	0	-	1	-1	0	2	1	0	1	3	-	3	0	3
4.  Andorra	3	0	0	3	1	-	10	-9	0		1	0	0	1	0	-	2	-2	0	2	0	0	2	1	-	8	-7	0
	12	6	0	6	17	-	17	0	18		6	3	0	3	11	-	6	5	9	6	3	0	3	6	-	11	-5	9

Labdarúgás - férfiak U-17 Európa-bajnokság 2017 Selejtező 2. csoport	Írország	Görögország	Kazahsztán	Andorra
1.  Írország		1-0	3-1	5-1
2.  Görögország	0-1		1-0	3-0
3.  Kazahsztán	1-3	0-1		2-0
4.  Andorra	1-5	0-3	0-2	



3. csoport (rendező: Luxemburg)

	Összesen																								
	M	Gy	D	V	Lg	Kg	Gk	P	M	Gy	D	V	Lg	Kg	Gk	P	M	Gy	D	V	Lg	Kg	Gk	P	
1. Svájc	3	2	1	0	8	-4	4	7	tov.	2	2	0	0	5	-1	4	6	1	0	1	0	3	-3	0	1
2. Feröer	3	1	1	1	4	-5	-1	4	tov.	1	1	0	0	2	-0	2	3	2	0	1	1	2	-5	-3	1
3. Csehország	3	1	1	1	5	-5	0	4	össz.	2	1	1	0	5	-3	2	4	1	0	0	1	0	-2	-2	0
4. Luxemburg	3	0	1	2	3	-6	-3	1		1	0	1	0	2	-2	0	1	2	0	0	2	1	-4	-3	0
	12	4	4	4	20	-20	0	16		6	4	2	0	14	-6	8	14	6	0	2	4	6	-14	-8	2

Labdarúgás - férfiak U-17 Európa-bajnokság 2017 Selejtező 3. csoport				
	Svájc	Feröer	Csehország	Luxemburg
1. Svájc		3-0	3-3	2-1
2. Feröer	0-3		2-0	2-2
3. Csehország	3-3	0-2		2-0
4. Luxemburg	1-2	2-2	0-2	



UEFA  
UNDER17  
CHAMPIONSHIP



4. csoport (rendező: Olaszország)

	Összesen																								
	M	Gy	D	V	Lg	Kg	Gk	P	M	Gy	D	V	Lg	Kg	Gk	P	M	Gy	D	V	Lg	Kg	Gk	P	
1. Olaszország	3	2	1	0	3	-0	3	7	tov.	2	1	1	0	2	-0	2	4	1	1	0	0	1	-0	1	3
2. Szerbia	3	2	0	1	5	-3	2	6	tov.	2	2	0	0	5	-1	4	6	1	0	0	1	0	-2	-2	0
3. Macedónia	3	1	1	1	3	-4	-1	4	össz.	1	1	0	0	2	-1	1	3	2	0	1	1	1	-3	-2	1
4. Albánia	3	0	0	3	1	-5	-4	0		1	0	0	1	0	-1	-1	0	2	0	0	2	1	-4	-3	0
	12	5	2	5	12	-12	0	17		6	4	1	1	9	-3	6	13	6	1	1	4	3	-9	-6	4

Labdarúgás - férfiak U-17 Európa-bajnokság 2017 Selejtező 4. csoport				
	Olaszország	Szerbia	Macedónia	Albánia
1. Olaszország		2-0	0-0	1-0
2. Szerbia	0-2		3-1	2-0
3. Macedónia	0-0	1-3		2-1
4. Albánia	0-1	0-2	1-2	



UEFA  
UNDER17  
CHAMPIONSHIP



5. csoport (rendező: Szlovénia)

	Összesen																								
	M	Gy	D	V	Lg	Kg	Gk	P	M	Gy	D	V	Lg	Kg	Gk	P	M	Gy	D	V	Lg	Kg	Gk	P	
1. Franciaország	3	2	1	0	10	-2	8	7	tov.	2	1	1	0	8	-1	7	4	1	1	0	0	2	-1	1	3
2. Szlovénia	3	1	2	0	7	-4	3	5	tov.	2	1	1	0	6	-3	3	4	1	0	1	0	1	-1	0	1
3. Montenegró	3	1	1	1	5	-5	0	4	össz.	1	0	0	1	1	-2	-1	0	2	1	1	0	4	-3	1	4
4. Észtország	3	0	0	3	2	-13	-11	0		1	0	0	1	1	-2	-1	0	2	0	0	2	1	-11	-10	0
	12	4	4	4	24	-24	0	16		6	2	2	2	16	-8	8	8	6	2	2	2	8	-16	-8	8

Labdarúgás - férfiak U-17 Európa-bajnokság 2017 Selejtező 5. csoport				
	Franciaország	Szlovénia	Montenegró	Észtország
1. Franciaország		1-1	2-1	7-0
2. Szlovénia	1-1		2-2	4-1
3. Montenegró	1-2	2-2		2-1
4. Észtország	0-7	1-4	1-2	



UEFA  
UNDER17  
CHAMPIONSHIP



6. csoport (rendező: Románia)

	Összesen																								
	M	Gy	D	V	Lg	Kg	Gk	P	M	Gy	D	V	Lg	Kg	Gk	P	M	Gy	D	V	Lg	Kg	Gk	P	
1. Anglia	3	3	0	0	8	-2	6	9	tov.	2	2	0	0	5	-0	5	6	1	1	0	0	3	-2	1	3
2. Ausztria	3	2	0	1	7	-5	2	6	tov.	2	1	0	1	5	-4	1	3	1	1	0	0	2	-1	1	3
3. Azerbajdzsán	3	1	0	2	2	-5	-3	3	össz.	1	1	0	0	1	-0	1	3	2	0	0	2	1	-5	-4	0
4. Románia	3	0	0	3	1	-6	-5	0		1	0	0	1	1	-2	-1	0	2	0	0	2	0	-4	-4	0
	12	6	0	6	18	-18	0	18		6	4	0	2	12	-6	6	12	6	2	0	4	6	-12	-6	6

Labdarúgás - férfiak U-17 Európa-bajnokság 2017 Selejtező 6. csoport				
	Anglia	Ausztria	Azerbajdzsán	Románia
1.		3-2	2-0	3-0
2.	2-3		3-1	2-1
3.	0-2	1-3		1-0
4.	0-3	1-2	0-1	



UEFA  
UNDER17  
CHAMPIONSHIP



7. csoport (rendező: Magyarország)

	Összesen																											
	M	Gy	D	V	Lg	Kg	Gk	P	M	Gy	D	V	Lg	Kg	Gk	P	M	Gy	D	V	Lg	Kg	Gk	P				
1.	3	3	0	0	15	-	0	15	9	tov.	2	2	0	0	13	-	0	13	6	1	1	0	0	2	-	0	2	3
2.	3	2	0	1	6	-	5	1	6	tov.	2	2	0	0	6	-	1	5	6	1	0	0	1	0	-	4	-4	0
3.	3	1	0	2	12	-	5	7	3	össz.	1	0	0	1	0	-	2	-2	0	2	1	0	1	12	-	3	9	3
4.	3	0	0	3	0	-	23	-23	0		1	0	0	1	0	-	11	-11	0	2	0	0	2	0	-	12	-12	0
	12	6	0	6	33	-	33	0	18		6	4	0	2	19	-	14	5	12	6	2	0	4	14	-	19	-5	6

Labdarúgás - férfiak U-17 Európa-bajnokság 2017 Selejtező 7. csoport				
	Hollandia	Magyarország	Dánia	Liechtenstein
1.		4-0	2-0	9-0
2.	0-4		3-1	3-0
3.	0-2	1-3		11-0
4.	0-9	0-3	0-11	



UEFA  
UNDER17  
CHAMPIONSHIP



8. csoport (rendező: Finnország)

	Összesen																											
	M	Gy	D	V	Lg	Kg	Gk	P	M	Gy	D	V	Lg	Kg	Gk	P	M	Gy	D	V	Lg	Kg	Gk	P				
1.	3	3	0	0	12	-	1	11	9	tov.	2	2	0	0	7	-	1	6	6	1	1	0	0	5	-	0	5	3
2.	3	2	0	1	3	-	5	-2	6	tov.	1	0	0	1	0	-	5	-5	0	2	2	0	0	3	-	0	3	6
3.	3	1	0	2	2	-	4	-2	3	össz.	1	0	0	1	0	-	1	-1	0	2	1	0	1	2	-	3	-1	3
4.	3	0	0	3	0	-	7	-7	0		2	0	0	2	0	-	3	-3	0	1	0	0	1	0	-	4	-4	0
	12	6	0	6	17	-	17	0	18		6	2	0	4	7	-	10	-3	6	6	4	0	2	10	-	7	3	12

Labdarúgás - férfiak U-17 Európa-bajnokság 2017 Selejtező 8. csoport				
	Svédország	Finnország	Bulgária	Grúzia
1.		5-0	3-1	4-0
2.	0-5		1-0	2-0
3.	1-3	0-1		1-0
4.	0-4	0-2	0-1	



UEFA  
UNDER17  
CHAMPIONSHIP



9. csoport (rendező: Észak-Írország)

	Összesen																											
	M	Gy	D	V	Lg	Kg	Gk	P	M	Gy	D	V	Lg	Kg	Gk	P	M	Gy	D	V	Lg	Kg	Gk	P				
1.	3	3	0	0	13	-	0	13	9	tov.	2	2	0	0	7	-	0	7	6	1	1	0	0	6	-	0	6	3
2.	3	2	0	1	8	-	9	-1	6	tov.	2	1	0	1	4	-	9	-5	3	1	1	0	0	4	-	0	4	3
3.	3	1	0	2	5	-	9	-4	3	össz.	1	1	0	0	2	-	1	1	3	2	0	0	2	3	-	8	-5	0
4.	3	0	0	3	1	-	9	-8	0		1	0	0	1	0	-	4	-4	0	2	0	0	2	1	-	5	-4	0
	12	6	0	6	27	-	27	0	18		6	4	0	2	13	-	14	-1	12	6	2	0	4	14	-	13	1	6

Labdarúgás - férfiak U-17 Európa-bajnokság 2017 Selejtező 9. csoport				
	Spanyolország	Szlovákia	Észak-Írország	San Marino
1.		6-0	4-0	3-0
2.	0-6		4-3	4-0
3.	0-4	3-4		2-1
4.	0-3	0-4	1-2	



UEFA  
UNDER17  
CHAMPIONSHIP



10. csoport (rendező: Portugália)

	Összesen																											
	M	Gy	D	V	Lg	Kg	Gk	P	M	Gy	D	V	Lg	Kg	Gk	P	M	Gy	D	V	Lg	Kg	Gk	P				
1.  Skócia	3	3	0	0	8	-	0	8	9	tov.	2	2	0	0	7	-	0	7	6	1	1	0	0	1	-	0	1	3
2.  Portugália	3	2	0	1	7	-	1	6	6	tov.	2	1	0	1	5	-	1	4	3	1	1	0	0	2	-	0	2	3
3.  Wales	3	1	0	2	3	-	3	0	3	össz.	1	0	0	1	0	-	2	-2	0	2	1	0	1	3	-	1	2	3
4.  Málta	3	0	0	3	0	-	14	-14	0		1	0	0	1	0	-	3	-3	0	2	0	0	2	0	-	11	-11	0
	12	6	0	6	18	-	18	0	18		6	3	0	3	12	-	6	6	9	6	3	0	3	6	-	12	-6	9

Labdarúgás - férfiak U-17 Európa-bajnokság 2017 Selejtező 10. csoport				
	Skócia	Portugália	Wales	Málta
1.  Skócia		1-0	1-0	6-0
2.  Portugália	0-1		2-0	5-0
3.  Wales	0-1	0-2		3-0
4.  Málta	0-6	0-5	0-3	



UEFA  
UNDER17  
CHAMPIONSHIP



11. csoport (rendező: Ciprus)

	Összesen																											
	M	Gy	D	V	Lg	Kg	Gk	P	M	Gy	D	V	Lg	Kg	Gk	P	M	Gy	D	V	Lg	Kg	Gk	P				
1.  Ciprus	3	3	0	0	4	-	0	4	9	tov.	1	1	0	0	2	-	0	2	3	2	2	0	0	2	-	0	2	6
2.  Fehéroroszország	3	1	1	1	3	-	2	1	4	tov.	2	1	0	1	3	-	2	1	3	1	0	1	0	0	-	0	0	1
3.  Belgium	3	1	1	1	2	-	1	1	4	össz.	2	0	1	1	0	-	1	-1	1	1	1	0	0	2	-	0	2	3
4.  Gibraltár	3	0	0	3	1	-	7	-6	0		1	0	0	1	0	-	2	-2	0	2	0	0	2	1	-	5	-4	0
	12	5	2	5	10	-	10	0	17		6	2	1	3	5	-	5	0	7	6	3	1	2	5	-	5	0	10

Labdarúgás - férfiak U-17 Európa-bajnokság 2017 Selejtező 11. csoport				
	Ciprus	Fehéroroszország	Belgium	Gibraltár
1.  Ciprus		1-0	1-0	2-0
2.  Fehéroroszország	0-1		0-0	3-1
3.  Belgium	0-1	0-0		2-0
4.  Gibraltár	0-2	1-3	0-2	



UEFA  
UNDER17  
CHAMPIONSHIP



12. csoport (rendező: Izrael)

	Összesen																											
	M	Gy	D	V	Lg	Kg	Gk	P	M	Gy	D	V	Lg	Kg	Gk	P	M	Gy	D	V	Lg	Kg	Gk	P				
1.  Izrael	3	3	0	0	7	-	1	6	9	tov.	2	2	0	0	5	-	1	4	6	1	1	0	0	2	-	0	2	3
2.  Lengyelország	3	1	1	1	4	-	4	0	4	tov.	2	1	1	0	3	-	1	2	4	1	0	0	1	1	-	3	-2	0
3.  Örményország	3	1	1	1	4	-	5	-1	4	össz.	1	1	0	0	3	-	2	1	3	2	0	1	1	1	-	3	-2	1
4.  Izland	3	0	0	3	2	-	7	-5	0		1	0	0	1	0	-	2	-2	0	2	0	0	2	2	-	5	-3	0
	12	5	2	5	17	-	17	0	17		6	4	1	1	11	-	6	5	13	6	1	1	4	6	-	11	-5	4

Labdarúgás - férfiak U-17 Európa-bajnokság 2017 Selejtező 12. csoport				
	Izrael	Lengyelország	Örményország	Izland
1.  Izrael		3-1	2-0	2-0
2.  Lengyelország	1-3		1-1	2-0
3.  Örményország	0-2	1-1		3-2
4.  Izland	0-2	0-2	2-3	



UEFA  
UNDER17  
CHAMPIONSHIP



13. csoport (rendező: Litvánia)

	Összesen																											
	M	Gy	D	V	Lg	Kg	Gk	P	M	Gy	D	V	Lg	Kg	Gk	P	M	Gy	D	V	Lg	Kg	Gk	P				
1.  Törökország	3	3	0	0	4	-	0	4	9	tov.	1	1	0	0	2	-	0	2	3	2	2	0	0	2	-	0	2	6
2.  Norvégia	3	1	1	1	4	-	5	-1	4	tov.	2	1	1	0	4	-	3	1	4	1	0	0	1	0	-	2	-2	0
3.  Ukrajna	3	0	2	1	3	-	4	-1	2	össz.	2	0	1	1	1	-	2	-1	1	1	0	1	0	2	-	2	0	1
4.  Litvánia	3	0	1	2	2	-	4	-2	1		1	0	0	1	0	-	1	-1	0	2	0	1	1	2	-	3	-1	1
	12	4	4	4	13	-	13	0	16		6	2	2	2	7	-	6	1	8	6	2	2	2	6	-	7	-1	8

Labdarúgás - férfiak U-17 Európa-bajnokság 2017 Selejtező 13. csoport		Törökország	Norvégia	Ukrajna	Litvánia
1.	Törökország		2-0	1-0	1-0
2.	Norvégia	0-2		2-2	2-1
3.	Ukrajna	0-1	2-2		1-1
4.	Litvánia	0-1	1-2	1-1	



UEFA  
UNDER17  
CHAMPIONSHIP



Harmadikok összevetése

5	Montenegró	2	0	1	1	3	-	4	-1	1	tov.	1	0	0	1	1	-	2	-1	0	1	0	1	0	2	-	2	0	1
13	Ukrajna	2	0	1	1	2	-	3	-1	1	tov.	1	0	0	1	0	-	1	-1	0	1	0	1	0	2	-	2	0	1
11	Belgium	2	0	1	1	0	-	1	-1	1	tov.	2	0	1	1	0	-	1	-1	1	0	0	0	0	0	-	0	0	0
3	Csehország	2	0	1	1	3	-	5	-2	1	tov.	1	0	1	0	3	-	3	0	1	1	0	0	1	0	-	2	-2	0
13	Örményország	2	0	1	1	1	-	3	-2	1	tov.	0	0	0	0	0	-	0	0	0	2	0	1	1	1	-	3	-2	1
4	Macedónia	2	0	1	1	1	-	3	-2	1		0	0	0	0	0	-	0	0	2	0	1	1	1	-	3	-2	1	
2	Kazahsztán	2	0	0	2	1	-	4	-3	0		1	0	0	1	0	-	1	-1	0	1	0	0	1	1	-	3	-2	0
8	Bulgária	2	0	0	2	1	-	4	-3	0		1	0	0	1	0	-	1	-1	0	1	0	0	1	1	-	3	-2	0
10	Wales	2	0	0	2	0	-	3	-3	0		1	0	0	1	0	-	2	-2	0	1	0	0	1	0	-	1	-1	0
6	Azerbajdzsán	2	0	0	2	1	-	5	-4	0		0	0	0	0	0	-	0	0	2	0	0	2	1	-	5	-4	0	
7	Dánia	2	0	0	2	1	-	5	-4	0		1	0	0	1	0	-	2	-2	0	1	0	0	2	1	-	3	-2	0
1	Lettország	2	0	0	2	0	-	4	-4	0		0	0	0	0	0	-	0	0	2	0	0	2	0	-	4	-4	0	
9	Észak-Írország	2	0	0	2	3	-	8	-5	0		0	0	0	0	0	-	0	0	2	0	0	2	3	-	8	-5	0	

Elit kör

1. csoport (rendező: Törökország)

	Összesen																												
	M	Gy	D	V	Lg	Kg	Gk	P	M	Gy	D	V	Lg	Kg	Gk	P	M	Gy	D	V	Lg	Kg	Gk	P					
1.	Németország	3	3	0	0	19	-	4	15	9	tov.	2	2	0	0	16	-	3	13	6	1	1	0	0	3	-	1	2	3
2.	Törökország	3	2	0	1	11	-	4	7	6	össz.	2	1	0	1	7	-	3	4	3	1	1	0	0	4	-	1	3	3
3.	Finnország	3	1	0	2	8	-	10	-2	3		1	0	0	1	1	-	4	-3	0	2	1	0	1	7	-	6	1	3
4.	Örményország	3	0	0	3	1	-	21	-20	0		1	0	0	1	0	-	5	-5	0	2	0	0	2	1	-	16	-15	0
		12	6	0	6	39	-	39	0	18		6	3	0	3	24	-	15	9	9	6	3	0	3	15	-	24	-9	9

Labdarúgás - férfiak U-17 Európa-bajnokság 2017 Elit kör 1. csoport		Németország	Törökország	Finnország	Örményország
1.	Németország		3-1	6-2	10-1
2.	Törökország	1-3		4-1	6-0
3.	Finnország	2-6	1-4		5-0
4.	Örményország	1-10	0-6	0-5	



UEFA  
UNDER17  
CHAMPIONSHIP



2. csoport (rendező: Magyarország)

	Összesen																												
	M	Gy	D	V	Lg	Kg	Gk	P	M	Gy	D	V	Lg	Kg	Gk	P	M	Gy	D	V	Lg	Kg	Gk	P					
1.	Magyarország	3	2	0	1	3	-	2	1	6	tov.	1	0	0	1	0	-	1	-1	0	2	2	0	0	3	-	1	2	6
2.	Norvégia	3	1	1	1	5	-	3	2	4	össz.	1	0	0	1	0	-	1	-1	0	2	1	1	0	5	-	2	3	4
3.	Izrael	3	1	1	1	1	-	3	-2	4		2	0	1	1	0	-	3	-3	1	1	1	0	0	1	-	0	1	3
4.	Oroszország	3	0	2	1	3	-	4	-1	2		2	0	1	1	3	-	4	-1	1	1	0	1	0	0	-	0	0	1
		12	4	4	4	12	-	12	0	16		6	0	2	4	3	-	9	-6	2	6	4	2	0	9	-	3	6	14

Labdarúgás - férfiak U-17 Európa-bajnokság 2017 Elit kör 2. csoport		Magyarország	Norvégia	Izrael	Oroszország
1.	Magyarország		1-0	0-1	2-1
2.	Norvégia	0-1		3-0	2-2
3.	Izrael	1-0	0-3		0-0
4.	Oroszország	1-2	2-2	0-0	



UEFA  
UNDER17  
CHAMPIONSHIP



3. csoport (rendező: Portugália)

	Összesen																												
	M	Gy	D	V	Lg	Kg	Gk	P	M	Gy	D	V	Lg	Kg	Gk	P	M	Gy	D	V	Lg	Kg	Gk	P					
1.	Spanyolország	3	2	0	1	5	-	2	3	6	tov.	2	1	0	1	3	-	2	1	3	1	1	0	0	2	-	0	2	3
2.	Portugália	3	1	1	1	7	-	5	2	4	össz.	2	0	1	1	3	-	5	-2	1	1	1	0	0	4	-	0	4	3
3.	Lengyelország	3	1	1	1	7	-	6	1	4		1	1	0	0	3	-	0	3	3	2	0	1	1	4	-	6	-2	1
4.	Görögország	3	1	0	2	1	-	7	-6	3		1	0	0	1	0	-	4	-4	0	2	1	0	1	1	-	3	-2	3
		12	5	2	5	20	-	20	0	17		6	2	1	3	9	-	11	-2	7	6	3	1	2	11	-	9	2	10

Labdarúgás - férfiak U-17 Európa-bajnokság 2017 Elit kör 3. csoport		Spanyolország	Portugália	Lengyelország	Görögország
1.			2-0	3-1	0-1
2.		0-2		3-3	4-0
3.		1-3	3-3		3-0
4.		1-0	0-4	0-3	



4. csoport (rendező: Skócia)

		Összesen								tov.				össz.														
		M	Gy	D	V	Lg	Kg	Gk	P	M	Gy	D	V	Lg	Kg	Gk	P	M	Gy	D	V	Lg	Kg	Gk	P			
1.		3	3	0	0	8	-	1	7	9	2	2	0	0	7	-	1	6	6	1	1	0	0	1	-	0	1	3
2.		3	2	0	1	3	-	2	1	6	1	1	0	0	2	-	1	1	3	2	1	0	1	1	-	1	0	3
3.		3	1	0	2	4	-	4	0	3	2	1	0	1	3	-	2	1	3	1	0	0	1	1	-	2	-1	0
4.		3	0	0	3	2	-	10	-8	0	1	0	0	1	0	-	1	-1	0	2	0	0	2	2	-	9	-7	0
		12	6	0	6	17	-	17	0	18	6	4	0	2	12	-	5	7	12	6	2	0	4	5	-	12	-7	6

Labdarúgás - férfiak U-17 Európa-bajnokság 2017 Elit kör 4. csoport		Skócia	Szerbia	Svájc	Montenegró
1.			1-0	1-0	6-1
2.		0-1		2-1	1-0
3.		0-1	1-2		3-1
4.		1-6	0-1	1-3	



5. csoport (rendező: Hollandia)

		Összesen								tov.				össz.														
		M	Gy	D	V	Lg	Kg	Gk	P	M	Gy	D	V	Lg	Kg	Gk	P	M	Gy	D	V	Lg	Kg	Gk	P			
1.		3	3	0	0	7	-	3	4	9	2	2	0	0	5	-	2	3	6	1	1	0	0	2	-	1	1	3
2.		3	2	0	1	5	-	2	3	6	2	1	0	1	2	-	0	3	1	1	0	0	3	-	0	3	3	
3.		3	1	0	2	4	-	7	-3	3	1	0	0	1	0	-	3	-3	0	2	1	0	1	4	-	4	0	3
4.		3	0	0	3	1	-	5	-4	0	1	0	0	1	1	-	2	-1	0	2	0	0	2	0	-	3	-3	0
		12	6	0	6	17	-	17	0	18	6	3	0	3	8	-	9	-1	9	6	3	0	3	9	-	8	1	9

Labdarúgás - férfiak U-17 Európa-bajnokság 2017 Elit kör 5. csoport		Hollandia	Olaszország	Fehér-oroszország	Belgium
1.			2-1	3-2	2-0
2.		1-2		3-0	1-0
3.		2-3	0-3		2-1
4.		0-2	0-1	1-2	



6. csoport (rendező: Ausztria)

		Összesen								tov.				össz.														
		M	Gy	D	V	Lg	Kg	Gk	P	M	Gy	D	V	Lg	Kg	Gk	P	M	Gy	D	V	Lg	Kg	Gk	P			
1.		3	2	1	0	6	-	2	4	7	2	2	0	0	5	-	1	4	6	1	0	1	0	1	-	1	0	1
2.		3	2	0	1	5	-	5	0	6	1	1	0	0	2	-	1	1	3	2	1	0	1	3	-	4	-1	3
3.		3	1	1	1	5	-	4	1	4	1	0	1	0	1	-	1	0	1	2	1	0	1	4	-	3	1	3
4.		3	0	0	3	2	-	7	-5	0	2	0	0	2	2	-	5	-3	0	1	0	0	1	0	-	2	-2	0
		12	5	2	5	18	-	18	0	17	6	3	1	2	10	-	8	2	10	6	2	1	3	8	-	10	-2	7

Labdarúgás - férfiak U-17 Európa-bajnokság 2017 Elit kör 6. csoport		Franciaország	Ukrajna	Ausztria	Svédország
1.			3-1	1-1	2-0
2.		1-3		2-1	2-1
3.		1-1	1-2		3-1
4.		0-2	1-2	1-3	



7. csoport (rendező: Bosznia és Hercegovina)

	Összesen								M	Gy	D	V	Lg	Kg	Gk	P	M											
	M	Gy	D	V	Lg	Kg	Gk	P									M	Gy	D	V	Lg	Kg	Gk	P	M	Gy	D	V
1.  Anglia	3	3	0	0	10	-	3	7	9	tov.	2	2	0	0	9	-	3	6	6	1	1	0	0	1	-	0	1	3
2.  Bosznia és Hercegovina	3	1	1	1	2	-	2	0	4	össz.	2	1	0	1	2	-	2	0	3	1	0	1	0	0	-	0	0	1
3.  Szlovénia	3	0	2	1	2	-	6	-4	2		1	0	1	0	0	-	0	0	1	2	0	1	1	2	-	6	-4	1
4.  Csehország	3	0	1	2	6	-	9	-3	1		1	0	1	0	2	-	2	0	1	2	0	0	2	4	-	7	-3	0
	12	4	4	4	20	-	20	0	16		6	3	2	1	13	-	7	6	11	6	1	2	3	7	-	13	-6	5

Labdarúgás - férfiak U-17 Európa-bajnokság 2017 Elit kör 7. csoport					Anglia	Bosznia és Hercegovina	Szlovénia	Csehország
1.  Anglia						1-0	4-0	5-3
2.  Bosznia és Hercegovina					0-1		0-0	2-1
3.  Szlovénia					0-4	0-0		2-2
4.  Csehország					3-5	1-2	2-2	



8. csoport (rendező: Ciprus)

	Összesen								M	Gy	D	V	Lg	Kg	Gk	P	M											
	M	Gy	D	V	Lg	Kg	Gk	P									M	Gy	D	V	Lg	Kg	Gk	P	M	Gy	D	V
1.  Írország	3	3	0	0	7	-	0	7	9	tov.	2	2	0	0	5	-	0	5	6	1	1	0	0	2	-	0	2	3
2.  Feröer	3	1	1	1	2	-	5	-3	4	össz.	1	1	0	0	2	-	1	1	3	2	0	1	1	0	-	4	-4	1
3.  Szlovákia	3	1	0	2	3	-	4	-1	3		1	1	0	0	2	-	1	1	3	2	0	0	2	1	-	3	-2	0
4.  Ciprus	3	0	1	2	1	-	4	-3	1		2	0	1	1	0	-	2	-2	1	1	0	0	1	1	-	2	-1	0
	12	5	2	5	13	-	13	0	17		6	4	1	1	9	-	4	5	13	6	1	1	4	4	-	9	-5	4

Labdarúgás - férfiak U-17 Európa-bajnokság 2017 Elit kör 8. csoport					Írország	Feröer	Szlovákia	Ciprus
1.  Írország						4-0	1-0	2-0
2.  Feröer					0-4		2-1	0-0
3.  Szlovákia					0-1	1-2		2-1
4.  Ciprus					0-2	0-0	1-2	



Másodikok összevetése

5.  Olaszország	2	1	0	1	4	-	2	2	3	tov.	1	0	0	1	1	-	2	-1	0	1	1	0	0	3	-	0	3	3
2.  Norvégia	2	1	0	1	3	-	1	2	3	tov.	1	0	0	1	0	-	1	-1	0	1	1	0	0	3	-	0	3	3
1.  Törökország	2	1	0	1	5	-	4	1	3	tov.	1	0	0	1	1	-	3	-2	0	1	1	0	0	4	-	1	3	3
4.  Szerbia	2	1	0	1	2	-	2	0	3	tov.	1	1	0	0	2	-	1	1	3	1	0	0	1	0	-	1	-1	0
6.  Ukrajna	2	1	0	1	3	-	4	-1	3	tov.	1	1	0	0	2	-	1	1	3	1	0	0	1	1	-	3	-2	0
8.  Feröer	2	1	0	1	2	-	5	-3	3	tov.	1	1	0	0	2	-	1	1	3	1	0	0	1	0	-	4	-4	0
7.  Bosznia és Hercegovina	2	0	1	1	0	-	1	-1	1	tov.	1	0	0	1	0	-	1	-1	0	1	0	1	0	0	-	0	0	1
3.  Portugália	2	0	1	1	3	-	5	-2	1		2	0	1	1	3	-	5	-2	1	0	0	0	0	0	-	0	0	0

Döntő - Horvátország (2017. május 3-19.)

A-csoport

	Összesen								M	Gy	D	V	Lg	Kg	Gk	P	M											
	M	Gy	D	V	Lg	Kg	Gk	P									M	Gy	D	V	Lg	Kg	Gk	P	M	Gy	D	V
1.  Spanyolország	3	2	1	0	7	-	4	3	7	tov.	2	1	1	0	4	-	2	2	4	1	1	0	0	3	-	2	1	3
2.  Törökország	3	2	0	1	8	-	5	3	6	tov.	1	0	0	1	2	-	3	-1	0	2	2	0	0	6	-	2	4	6
3.  Olaszország	3	1	0	2	3	-	5	-2	3		1	0	0	1	1	-	2	-1	0	2	1	0	1	2	-	3	-1	3
4.  Horvátország	3	0	1	2	2	-	6	-4	1		2	0	0	2	1	-	5	-4	0	1	0	1	0	1	-	1	0	1
	12	5	2	5	20	-	20	0	17		6	1	1	4	8	-	12	-4	4	6	4	1	1	12	-	8	4	13

Labdarúgás - férfiak U-17 Európa-bajnokság 2017 Döntő A-csoport					Spanyolország	Törökország	Olaszország	Horvátország
1.  Spanyolország						3-2	3-1	1-1
2.  Törökország					2-3		2-1	4-1
3.  Olaszország					1-3	1-2		1-0
4.  Horvátország					1-1	1-4	0-1	



B-csoport

	Összesen																								
	M	Gy	D	V	Lg	Kg	Gk	P	M	Gy	D	V	Lg	Kg	Gk	P	M	Gy	D	V	Lg	Kg	Gk	P	
1. Magyarország	3	2	1	0	8	-3	5	7	tov.	1	1	0	0	3	-2	1	3	2	1	1	0	5	-1	4	4
2. Franciaország	3	2	0	1	11	-4	7	6	tov.	2	2	0	0	9	-1	8	6	1	0	0	1	2	-3	-1	0
3. Skócia	3	1	1	1	4	-3	1	4		2	1	1	0	3	-1	2	4	1	0	0	1	1	-2	-1	0
4. Feröer	3	0	0	3	0	-13	-13	0		1	0	0	1	0	-4	-4	0	2	0	0	2	0	-9	-9	0
	12	5	2	5	23	-23	0	17		6	4	1	1	15	-8	7	13	6	1	1	4	8	-15	-7	4

Labdarúgás - férfiak U-17 Európa-bajnokság 2017 Döntő B-csoport				
	Magyarország	Franciaország	Skócia	Feröer
1. Magyarország		3-2	1-1	4-0
2. Franciaország	2-3		2-1	7-0
3. Skócia	1-1	1-2		2-0
4. Feröer	0-4	0-7	0-2	



C-csoport

	Összesen																								
	M	Gy	D	V	Lg	Kg	Gk	P	M	Gy	D	V	Lg	Kg	Gk	P	M	Gy	D	V	Lg	Kg	Gk	P	
1. Németország	3	3	0	0	15	-1	14	9	tov.	2	2	0	0	8	-1	7	6	1	1	0	0	7	-0	7	3
2. Írország	3	1	0	2	2	-9	-7	3	tov.	2	1	0	1	2	-8	-6	3	1	0	0	1	0	-1	-1	0
3. Bosznia és Hercegovina	3	1	0	2	2	-7	-5	3		1	1	0	0	1	-0	1	3	2	0	0	2	1	-7	-6	0
4. Szerbia	3	1	0	2	2	-4	-2	3		1	1	0	0	1	-0	1	3	2	0	0	2	1	-4	-3	0
	12	6	0	6	21	-21	0	18		6	5	0	1	12	-9	3	15	6	1	0	5	9	-12	-3	3

Labdarúgás - férfiak U-17 Európa-bajnokság 2017 Döntő C-csoport				
	Németország	Írország	Bosznia és Hercegovina	Szerbia
1. Németország		7-0	5-0	3-1
2. Írország	0-7		2-1	0-1
3. Bosznia és Hercegovina	0-5	1-2		1-0
4. Szerbia	1-3	1-0	0-1	



D-csoport

	Összesen																								
	M	Gy	D	V	Lg	Kg	Gk	P	M	Gy	D	V	Lg	Kg	Gk	P	M	Gy	D	V	Lg	Kg	Gk	P	
1. Anglia	3	3	0	0	10	-1	9	9	tov.	2	2	0	0	7	-0	7	6	1	1	0	0	3	-1	2	3
2. Hollandia	3	1	1	1	3	-5	-2	4	tov.	2	1	1	0	3	-2	1	4	1	0	0	1	0	-3	-3	0
3. Ukrajna	3	1	0	2	2	-5	-3	3		1	1	0	0	2	-0	2	3	2	0	0	2	0	-5	-5	0
4. Norvégia	3	0	1	2	3	-7	-4	1		1	0	0	1	1	-3	-2	0	2	0	1	1	2	-4	-2	1
	12	5	2	5	18	-18	0	17		6	4	1	1	13	-5	8	13	6	1	1	4	5	-13	-8	4

Labdarúgás - férfiak U-17 Európa-bajnokság 2017 Döntő D-csoport				
	Anglia	Hollandia	Ukrajna	Norvégia
1. Anglia		3-0	4-0	3-1
2. Hollandia	0-3		1-0	2-2
3. Ukrajna	0-4	0-1		2-0
4. Norvégia	1-3	2-2	0-2	



Egyenes kieséses szakasz

Döntő  
2017. május 19. péntek

Spanyolország - Anglia 2-2 b.: 4-1

Negyeddöntő	
<ul style="list-style-type: none"> <li> Spanyolország</li> <li> Franciaország</li> <li> Németország</li> <li> Hollandia</li> <li> Magyarország</li> <li> Törökország</li> <li> Anglia</li> <li> Írország</li> </ul>	<ul style="list-style-type: none"> <li> Spanyolország 3-1</li> <li> Németország 2-1</li> <li> Törökország 1-0</li> <li> Anglia 1-0</li> </ul>

Elődöntő

<ul style="list-style-type: none"> <li> Spanyolország 0-0 b. 4-2</li> <li> Anglia 2-1</li> </ul>
--------------------------------------------------------------------------------------------------

Döntő

<ul style="list-style-type: none"> <li> Spanyolország 2-2 b.: 4-1</li> </ul>
------------------------------------------------------------------------------

5. helyért

<ul style="list-style-type: none"> <li> Franciaország 1-0</li> </ul>
----------------------------------------------------------------------





## Labdarúgás - férfiak

### UEFA együttható

Forrás: www.uefa.com

#### Pontozás:

1. Selejtező: győzelem: 1 pont, döntetlen: 0,5 pont, vereség: 0 pont

2. Csoportkör: győzelem: 2 pont, döntetlen: 1 pont, vereség: 0 pont

3. Egyenes kieséses szakasz: győzelem: 2 pont, döntetlen: 1 pont, vereség: 0 pont

#### 4. Bónuszpontok:

Bajnokok Ligája: csoportkör: +4 pont, nyolcaddöntő: +5 pont (9), negyeddöntő: +1 pont (10), elődöntő: +1 pont (11), döntő: +1 pont (12)


Európa Liga: negyeddöntő: +1 pont (1), elődöntő: +1 pont (2), döntő: +1 pont (3)

	Együttható	2012/13	2013/14	2014/15	2015/16	2016/17	Csapatok
1.  Spanyolország	104,713	17,714	23,000	20,214	23,928	19,857	1/7
2.  Németország	79,498	17,928	14,714	15,857	16,428	14,571	0/7
3.  Anglia	75,676	16,428	16,785	13,571	14,250	14,642	1/7
4.  Olaszország	73,332	14,416	14,166	19,000	11,500	14,250	1/6
5.  Franciaország	56,665	11,750	8,500	10,916	11,083	14,416	0/6
6.  Oroszország	50,532	9,750	10,416	9,666	11,500	9,200	0/5
7.  Portugália	49,332	11,750	9,916	9,083	10,500	8,083	0/6
8.  Ukrajna	42,633	9,500	7,833	10,000	9,800	5,500	0/5
9.  Belgium	42,400	6,500	6,400	9,600	7,400	12,500	0/5
10.  Törökország	39,200	10,200	6,700	6,000	6,600	9,700	0/5
11.  Csehország	33,175	8,500	8,000	3,875	7,300	5,500	0/5
12.  Svájc	32,075	8,375	7,200	6,900	5,300	4,300	0/5
13.  Hollandia	31,063	4,214	5,916	6,083	5,750	9,100	1/5
14.  Görögország	27,900	4,400	6,100	6,200	5,400	5,800	0/5
15.  Ausztria	25,350	2,250	7,800	4,125	3,800	7,375	0/4
16.  Horvátország	25,250	4,375	4,375	6,875	4,500	5,125	0/4
17.  Románia	24,350	6,800	6,875	5,125	2,250	3,300	0/5
18.  Dánia	24,000	3,300	3,800	2,900	5,500	8,500	0/4
19.  Fehéroroszország	19,875	4,500	1,750	5,500	5,125	3,000	0/4
20.  Lengyelország	19,750	2,500	3,125	4,750	5,500	3,875	0/4
21.  Svédország	19,725	5,125	3,200	3,900	4,750	2,750	0/4
22.  Izrael	19,375	3,250	5,750	1,375	2,250	6,750	0/4
23.  Skócia	18,925	4,300	3,250	4,000	3,000	4,375	0/4
24.  Ciprus	18,550	4,000	2,750	3,300	3,000	5,500	0/4
25.  Norvégia	18,325	4,900	2,600	2,200	7,250	1,375	0/4
26.  Azerbajdzsán	17,750	3,000	2,500	3,625	4,375	4,250	0/4
27.  Bulgária	15,875	0,750	5,625	4,250	1,000	4,250	0/4
28.  Szerbia	15,375	3,000	2,500	2,750	4,250	2,875	0/4
29.  Kazahsztán	15,250	1,375	3,125	3,375	4,625	2,750	0/4
30.  Szlovénia	13,125	3,250	2,625	4,000	1,000	2,250	0/4
31.  Szlovákia	11,750	1,500	1,625	2,750	3,750	2,125	0/4
32.  Liechtenstein	11,000	0,000	1,000	2,500	5,000	2,500	0/1
33.  Magyarország	9,500	3,000	0,875	2,125	1,625	1,875	0/4
34.  Moldova	9,500	2,250	3,375	1,750	1,250	0,875	0/4
35.  Izland	8,375	1,250	2,500	2,500	1,125	1,000	0/4
36.  Finnország	7,650	2,000	0,500	2,400	1,000	1,750	0/4
37.  Albánia	6,625	0,750	2,000	0,875	2,125	0,875	0/4
38.  Írország	6,575	1,000	0,250	2,000	0,700	2,625	0/4
39.  Bosznia és Hercegovina	6,500	1,250	1,500	1,750	1,500	0,500	0/4
40.  Grúzia	6,375	1,500	1,875	1,250	0,625	1,125	0/4
41.  Lettország	6,125	1,250	1,625	0,250	1,625	1,375	0/4
42.  Macedónia	5,625	1,250	0,500	1,125	1,500	1,250	0/4
43.  Észtország	5,250	0,375	1,000	1,500	1,000	1,375	0/4
44.  Montenegró	5,250	1,375	1,250	0,750	1,000	0,875	0/4
45.  Örményország	5,125	0,875	1,125	0,375	1,625	1,125	0/4
46.  Luxemburg	4,875	1,375	1,500	0,500	0,750	0,750	0/4
47.  Észak-Írország	4,500	1,000	0,875	1,375	0,750	0,500	0/4
48.  Litvánia	4,125	1,125	1,250	0,500	0,750	0,500	0/4
49.  Málta	4,000	0,875	0,875	0,125	0,875	1,250	0/4
50.  Wales	3,875	0,500	0,750	0,125	1,500	1,000	0/4
51.  Feröer	3,500	0,500	0,875	1,375	0,375	0,375	0/4
52.  Gibraltár	2,500	0,000	0,000	0,250	0,750	1,500	0/2
53.  Andorra	1,165	0,000	0,333	0,500	0,166	0,166	0/3
54.  San Marino	0,333	0,000	0,333	0,000	0,000	0,000	0/3



## Labdarúgás - férfiak

### UEFA Szuper Kupa



Forrás: www.uefa.com; SZA

A Bajnokok Ligája és az Európa Liga győztese.

#### Döntő

2016. augusztus 9. kedd Trondheim, Norvégia

Real Madrid (spanyol) - FC Sevilla (spanyol) 3-2 h.u.

Labdarúgás - férfiak  
Bajnokok Ligája  
2016-17



















































Forrás: www.uefa.com, SZA

Rajtlista

	1. kör	2. kör	3. kör	Rájátszás	Csoportkör
Albánia 		FK Partizani Tirana 			
Andorra 	FC Santa Coloma 				
Anglia 				Manchester City FC 	Arsenal FC Leicester City FC Tottenham Hotspur FC 
Ausztria 		FC Salzburg 			
Azerbajdzsán 		Qarabag FK 			
Belgium 			RSC Anderlecht 		Club Bruges KV 
Bosznia-Hercegovina 		HSK Zrinjski Mosztar 			
Bulgária 		PFC Ludogorets Razgrad 			
Ciprus 		Apoel Nicosia FC 			
Csehország 			FK Viktoria Plzeň AC Sparta Praha 		
Dánia 		FC København 			
Észak-Írország 		Crusaders FC 			
Észtország 	FC Flora Tallinn 				
Fehéroroszország 		FC BATE Borisov 			
Feröer 	B36 Tórshavn 				

	1. kör	2. kör	3. kör	Rájátszás	Csoportkör				
Finnország 		SJK Seinajoki 							
Franciaország 			AS Monaco FC 		Olimpique Lyon 	Paris Saint-Germain 			
Gibraltár 	Lincoln FC 								
Görögország 			Olympiakosz Pireusz FC 	PAOK Szaloniki FC 					
Grúzia 		FC Dinamo Tbiliszi 							
Hollandia 			AFC Ajax Amsterdam 		PSV Eindhoven 				
Horvátország 		GNK Dinamo Zagreb 							
Irország 		Dundalk FC 							
Izland 		FH Hafnarfjörður 							
Izrael 		Hapoel Beer-Sheva FC 							
Kazahsztán 		FC Asztana 							
Lengyelország 		Legia Warszawa 							
Lettország 		FK Liepāja 							
Litvánia 		FK Žalgiris Vilnius 							
Luxemburg 		F91 Dudelange 							
Macedónia 		FK Vardar Szkopje 							
Magyarország 		Ferencvárosi TC 							

	1. kör	2. kör	3. kör	Rájátszás	Csoportkör					
Málta 	Valletta FC 									
Moldova 		FC Sheriff Tiraspol 								
Montenegró 		FK Mladost Podgorica 								
Németország 					VfL Borussia Mönchengladbach 	FC Bayern München 	BVB Borussia Dortmund 	Bayer 04 Leverkusen 		
Norvégia 		Rosenborg BK Trondheim 								
Olaszország 					AS Roma 	FC Juventus 	SSC Napoli 			
Oroszország 			FC Rosztov 			PFC CSZKA Moszkva 				
Orményország 	Alashkert FC 									
Portugália 					FC Porto 	SL Benfica Lisboa 	Sporting CP Lisboa 			
Románia 			FC Astra Giurgiu 	FC Steaua Bucuresti 						
San Marino 	SP Tre Penne 									
Skócia 		Celtic Glasgow FC 								
Spanyolország 					Villareal CF 	Club Atlético de Madrid 	FC Barcelona 	Real Madrid CF 	Sevilla FC 	
Svájc 			BSC Young Boys Bern 			FC Basel 1893 				
Svédország 		IFK Norrköping 								
Szerbia 		FK Crvena zvezda 								
Szlovákia 		FK AS Trenčín 								

	1. kör	2. kör	3. kör	Rájátszás	Csoportkör
Szlovénia 		NK Olimpija Ljubljana 			
Törökország 			Fenerbahce SK 		Besiktas JK 
Ukrajna 			FC Shaktar Donyeck 		FC Dinamo Kijev 
Wales 	The New Saints 				

Az albán bajnok Skenderbeu Korce csapatát bundagyanú miatt kizárták. Helyette a második helyezett FK Partizani Tiranát átsorolták az Europa Ligából, miután már játszott egy mérkőzést. (Partizani - Slovan Bratislava 0-0)

### Kiemelések, ágak

#### Kiemelt, főtáblás csapatok:

Az UEFA rangsor 1-7. helyezett bajnoka (spanyol, angol, német, olasz, portugál, francia, orosz bajnok) és a címvédő, miután nem volt bajnok

Real Madrid (spanyol)	176,142	FC Barcelona (spanyol)	159,142	Leicester City (angol)	15,256	Bayern München (német)	163,035
FC Juventus (olasz)	107,087	SL Benfica (portugál)	116,616	Paris SG (francia)	112,549	CSZKA Moszkva (orosz)	48,716

#### Főtáblás csapatok:

EL győztese, spanyol 2., angol, német 2. és 3., olasz, portugál, francia 2., ukrán, holland, belga, svájci, török bajnok

Atlético Madrid (spanyol)	144,142	Dortmund (német)	110,035	Arsenal (angol)	105,256	Sevilla (spanyol)	95,642
Napoli (olasz)	90,087	Leverkusen (német)	89,035	Basel (svájci)	87,755	Tottenham (angol)	74,256
Dinamo Kijev (ukrán)	65,976	Lyon (francia)	63,049	PSV Eindhoven (holland)	57,112	Sporting CP (portugál)	51,616
FC Bruges (belga)	43,000	Besiktas (török)	34,92				

#### Rájátszás, bajnokok ága

##### Rájátszás, liga-ág

A 3. forduló bajnokok ágáról továbbjutó 10 csapat

spanyol, angol, német 4., olasz, portugál 3. + a 3. forduló liga ágáról továbbjutó 5 csapat

Manchester City (angol)	99,256	FC Porto (portugál)	92,616	Villareal (spanyol)	60,142	Mönchengladbach (német)	42,035
AS Roma (olasz)	41,587						

#### 3. forduló, bajnokok ága

görög, cseh, román bajnok + a 2. fordulóból továbbjutó 17 csapat

Olympiakosz (görög)	70,940	Viktoria Plzen (cseh)	44,585	Astra Giurgiu (román)	11,076		
Shaktar Donyeck (ukrán)	81,976	Ajax (holland)	58,112	Anderlecht (belga)	54,000	Fenerbahce (török)	40,920
Sparta Praha (cseh)	40,585	PAOK Szaloniki (görög)	37,440	Steaua Bucuresti	36,576	AS Monaco (francia)	36,549
Young Boys	24,755	FC Rosztov (orosz)	11,716		24,755		

#### 2. forduló

osztrák, horvát, ciprusi, lengyel, izraeli, fehérorosz, dán, skót, svéd, bolgár, norvég, szerb, szlovén, azeri, szlovák, magyar, kazah, moldáv, grúz, finn, izlandi, bosnyák,

macedón, ír, montenegrói, albán, luxemburgi, északír, litván, lett bajnok + 1. fordulóból továbbjutó 4 csapat

FC Salzburg (osztrák)	42,520	Celtic (skót)	40,460	Apoel (ciprusi)	35,935	BATE Boriszov (fehérorosz)	34,000
Legia Warszawa (lengyel)	28,000	Dinamo Zagreb (horvát)	25,775	Ludogorets Razgrad (bolgár)	25,625	FC København (dán)	24,720
Qarabag (azeri)	13,475	Rosenborg (norvég)	12,850	Asztana (kazah)	12,575	Sheriff (moldáv)	10,575
Crvena zvezda (szerb)	7,175	Dinamo Tbiliszi (grúz)	5,875	FH Hafnarfjörður (izlandi)	5,750	Trencín (szlovák)	5,400
Dudelange (luxemburgi)	5,050	Zalgiris (litván)	4,925	Hapoel Beer Sheva (izraeli)	4,725	Olimpija Ljubljana (szlovén)	4,625
Vardar Szkopje (macedón)	4,200	Norrköping (svéd)	3,975	Ferencváros (magyar)	3,475	Crusaders (északír)	3,400
Zrinjski (bosnyák)	3,175	Dundalk (ír)	2,590	M. Podgorica (montenegrói)	2,475	SJK Seinäjoki (finn)	1,730
Partizani Tirana (albán)	1,575	Liepaja (lett)	1,075				

#### 1. forduló

máltai, észt, feröeri, walesi, örmény, andorrai, san marinoi, gibraltári bajnok

TNS (walesi)	5,200	Valletta (máltai)	4,466	Flora Tallinn (észt)	3,350	FC Santa Coloma (andorrai)	2,699
B36 Tórshavn (feröeri)	1,975	Lincoln (gibraltári)	1,700	Alashkert (örmény)	1,325	Tre Penne (san marinoi)	1,316

### Selejtezők

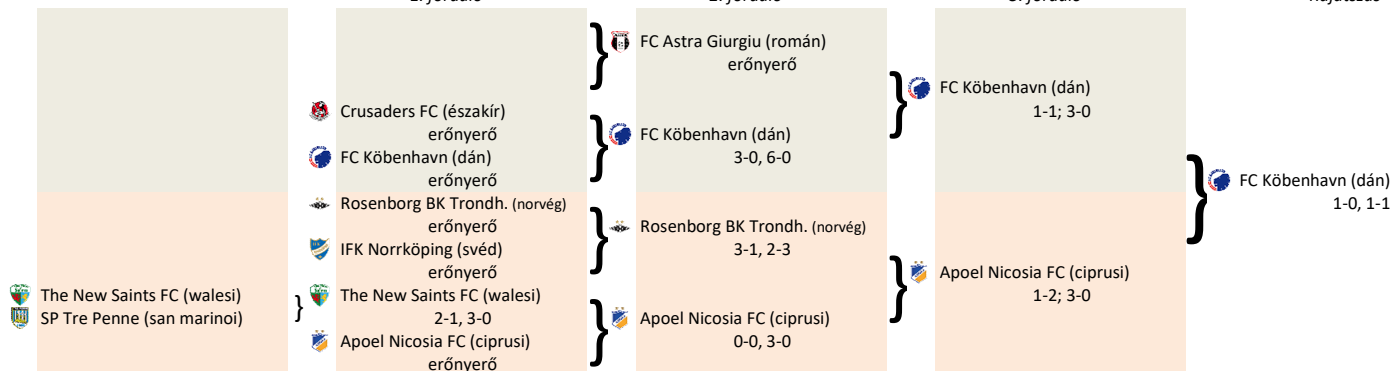
#### 1. forduló

#### Bajnokok ága

#### 2. forduló

#### 3. forduló

#### Rájátszás



**Bajnokok ága**

	1. forduló	2. forduló	3. forduló	Rájátszás
FC Santa Coloma (andorrai) Alashkert FC (örmény)	FK Vardar Szkopje (macedón) erőnyerő	GNK Dinamo Zagreb (horvát) 2-1, 3-2	GNK Dinamo Zagreb (horvát) 2-0; 1-0	GNK Dinamo Zagreb (horvát) 1-1, 2-1
	GNK Dinamo Zagreb (horvát) erőnyerő			
	FC Dinamo Tbiliszi (grúz) erőnyerő	FC Dinamo Tbiliszi (grúz) 2-0, 1-1		
	Alashkert FC (örmény) 0-0, 3-0			
FK Partizani Tirana (albán) erőnyerő	FK Partizani Tirana (albán) erőnyerő	FK Partizani Tirana (albán) 1-1, 1-1 b:3-1	FC Salzburg (osztrák) 1-0; 2-0	
	Ferencvárosi TC (magyar) erőnyerő			
	FC Salzburg (osztrák) erőnyerő	FC Salzburg (osztrák) 1-0, 2-0		
	FK Liepaja (lett) erőnyerő			
Valletta FC (máltai) B36 Tórshavn (feröeri)	PFC Ludogorets Razgrad (bolgár) erőnyerő	PFC Ludogorets Razgrad (bolgár) 2-0, 3-0	PFC Ludogorets Razgrad (bolgár) 2-2; 4-2 h.u.	PFC Ludogorets Razgrad (bolgár) 2-0, 2-2
	Mladost Podgorica (montenegroi) erőnyerő			
	Valletta FC (máltai) 0-1, 2-1	FK Crvena zvezda (szerb) 2-1, 2-1		
	FK Crvena zvezda (szerb) erőnyerő			
FK Viktoria Plzen (cseh) erőnyerő	FK Viktoria Plzen (cseh) erőnyerő	FK Viktoria Plzen (cseh) 2-0, 1-1	FK Viktoria Plzen (cseh) 0-0; 1-1	
	Qarabag FK (azerbajdzsáni) erőnyerő			
	F91 Dudelange (luxemburgi) erőnyerő	FC Asztana (kazah) 0-0, 2-1		
	FK Zalgiris Vilnius (litván) erőnyerő			
FC Flora Tallinn (észti) Lincoln FC (gibraltári)	FC Asztana (kazah) erőnyerő	FC Asztana (kazah) 0-0, 2-1	Celtic Glasgow FC (skót) 1-1; 2-1	Celtic Glasgow FC (skót) 5-2, 0-2
	Lincoln FC (gibraltári) 1-2, 2-0			
	Celtic Glasgow FC (skót) erőnyerő	Celtic Glasgow FC (skót) 0-1, 3-0		
Olympiakosz Pireusz FC (görög) erőnyerő	Olympiakosz Pireusz FC (görög) erőnyerő	Olympiakosz Pireusz FC (görög) erőnyerő	Hapoel Beer-Sheva FC (izraeli) 0-0; 1-0	
	Hapoel Beer-Sheva FC (izraeli) erőnyerő			
	FC Sheriff Tiraspol (moldáv) erőnyerő	Hapoel Beer-Sheva FC (izraeli) 3-2, 0-0		
	FC BATE Boriszov (fehérorosz) erőnyerő			
FC BATE Boriszov (fehérorosz) erőnyerő	FC BATE Boriszov (fehérorosz) erőnyerő	FC BATE Boriszov (fehérorosz) 2-0, 2-2	Dundalk FC (ír) 0-1; 3-0	Legia Warszawa (lengyel) 2-0, 1-1
	SJK Seinajoki (finn) erőnyerő			
	Dundalk FC (ír) erőnyerő	Dundalk FC (ír) 1-1, 2-2		
	FH Hafnarfjörður (izlandi) erőnyerő			
NK Olimpija Ljubljana (szlovén) erőnyerő	NK Olimpija Ljubljana (szlovén) erőnyerő	FK AS Trencin (szlovák) 4-3, 2-3	Legia Warszawa (lengyel) 1-0; 0-0	
	FK AS Trencin (szlovák) erőnyerő			
	HSK Zrinjski Mosztar (boszniai) erőnyerő	Legia Warszawa (lengyel) 1-1, 2-0		
	Legia Warszawa (lengyel) erőnyerő			

**Liga-ág**

	1. forduló	2. forduló	3. forduló	Rájátszás
		AFC Ajax Amsterdam (holland) erőnyerő	AFC Ajax Amsterdam (holland) 1-1; 2-1	FC Rosztov (oroszi) 1-1, 4-1
		PAOK Szaloniki FC (görög) erőnyerő		
		FC Rosztov (oroszi) erőnyerő	FC Rosztov (oroszi) 2-2; 2-0	
		RSC Anderlecht (belga) erőnyerő		

	1. forduló	Liga-ág 2. forduló	3. forduló	Rájátszás
		AC Sparta Praha (cseh) erőnyerő	FC Steaua Bucuresti (román) 1-1; 2-0	Manchester City FC (angol) 5-0, 1-0
		FC Steaua Bucuresti (román) erőnyerő	Manchester City FC (angol) erőnyerő	
		FC Shaktar Donyeck (ukrán) erőnyerő	BSC Young Boys Bern (svájci) 0-2, 2-0 h.u. b.:4-2	Mönchengladbach (német) 3-1, 6-1
		BSC Young Boys Bern (svájci) erőnyerő	Mönchengladbach (német) erőnyerő	
			FC Porto (portugál) erőnyerő	FC Porto (portugál) 1-1, 3-0
			AS Roma (olasz) erőnyerő	
			Villareal CF (spanyol) erőnyerő	AS Monaco FC (francia) 2-1, 1-0
		Fenerbahce SK (török) erőnyerő	AS Monaco FC (francia) 1-2, 3-1	
		AS Monaco FC (francia) erőnyerő		

### Csoportkör

#### A csoport

	Összesen								Otthon						Idegenben													
	M	Gy	D	V	Lg	Kg	Gk	P	M	Gy	D	V	Lg	Kg	Gk	P	M	Gy	D	V	Lg	Kg	Gk	P				
1. Arsenal FC (angol)	6	4	2	0	18	-	6	12	14	16	3	2	1	0	10	-	2	8	7	3	2	1	0	8	-	4	4	7
2. Paris Saint-Germain (francia)	6	3	3	0	13	-	7	6	12	16	3	1	2	0	6	-	3	3	5	3	2	1	0	7	-	4	3	7
3. PFC Ludogorets Razgrad (bolgár)	6	0	3	3	6	-	15	-9	3	EL	3	0	1	2	3	-	6	-3	1	3	0	2	1	3	-	9	-6	2
4. FC Basel 1893 (svájci)	6	0	2	4	3	-	12	-9	2	kiesi	3	0	1	2	3	-	7	-4	1	3	0	1	2	0	-	5	-5	1
	24	7	10	7	40	-	40	0	31		12	3	5	4	22	-	18	4	14	12	4	5	3	18	-	22	-4	17

Labdarúgás - férfiak Bajnokok Ligája		Arsenal FC	Paris Saint-Germain	Ludogorets Razgrad	FC Basel 1893
A-csoport 2016-17					
1.	Arsenal FC		2-2	6-0	2-0
2.	Paris Saint-Germain	1-1		2-2	3-0
3.	PFC Ludogorets Razgrad	2-3	1-3		0-0
4.	FC Basel 1893	1-4	1-2	1-1	



## B csoport

	Összesen										Otthon						Idegenben													
	M	Gy	D	V	Lg	Kg	Gk	P	M	Gy	D	V	Lg	Kg	Gk	P	M	Gy	D	V	Lg	Kg	Gk	P						
1.	SSC Napoli <i>(olasz)</i>	6	3	2	1	11	-	8	3	11	16	3	1	1	1	6	-	5	1	4	3	2	1	0	5	-	3	2	7	
2.	SL Benfica Lisboa <i>(portugál)</i>	6	2	2	2	10	-	10	0	8	16	3	1	1	1	3	-	3	0	4	3	1	1	1	7	-	7	0	4	
3.	Besiktas JK <i>(török)</i>	6	1	4	1	9	-	14	-5	7	EL	3	0	3	0	5	-	5	0	3	3	1	1	1	4	-	9	-5	4	
4.	FC Dinamo Kijev <i>(ukrán)</i>	6	1	2	3	8	-	6	2	5	kiesi	3	1	0	2	7	-	4	3	3	3	0	2	1	1	-	2	-1	2	
		24	7	10	7	38	-	38	0	31		12	3	5	4	21	-	17	4	14		12	4	5	3	17	-	21	-4	17

Labdarúgás - férfiak Bajnokok Ligája		SSC Napoli	SL Benfica Lisboa	Besiktas JK	FC Dinamo Kijev
B-csoport 2016-17					
1.	SSC Napoli		4-2	2-3	0-0
2.	SL Benfica Lisboa	1-2		1-1	1-0
3.	Besiktas JK	1-1	3-3		1-1
4.	FC Dinamo Kijev	1-2	0-2	6-0	



## C csoport

	Összesen										Otthon						Idegenben													
	M	Gy	D	V	Lg	Kg	Gk	P	M	Gy	D	V	Lg	Kg	Gk	P	M	Gy	D	V	Lg	Kg	Gk	P						
1.	FC Barcelona <i>(spanyol)</i>	6	5	0	1	20	-	4	16	15	16	3	3	0	0	15	-	0	15	9	3	2	0	1	5	-	4	1	6	
2.	Manchester City FC <i>(angol)</i>	6	2	3	1	12	-	10	2	9	16	3	2	1	0	8	-	2	6	7	3	0	2	1	4	-	8	-4	2	
3.	VfL Borussia Mönchengladbach <i>(német)</i>	6	1	2	3	5	-	12	-7	5	EL	3	0	2	1	3	-	4	-1	2	3	1	0	2	2	-	8	-6	3	
4.	Celtic Glasgow FC <i>(skót)</i>	6	0	3	3	5	-	16	-11	3	kiesi	3	0	1	2	3	-	7	-4	1	3	0	2	1	2	-	9	-7	2	
		24	8	8	8	42	-	42	0	32		12	5	4	3	29	-	13	16	19		12	3	4	5	13	-	29	-16	13

Labdarúgás - férfiak Bajnokok Ligája		FC Barcelona	Manchester City FC	VfL Borussia Mönchengladbach	Celtic Glasgow FC
C-csoport 2016-17					
1.	FC Barcelona		4-0	4-0	7-0
2.	Manchester City FC	3-1		4-0	1-1
3.	VfL Borussia Mönchengladbach	1-2	1-1		1-1
4.	Celtic Glasgow FC	0-2	3-3	0-2	



## D csoport

	Összesen										Otthon						Idegenben													
	M	Gy	D	V	Lg	Kg	Gk	P	M	Gy	D	V	Lg	Kg	Gk	P	M	Gy	D	V	Lg	Kg	Gk	P						
1.	Club Atlético de Madrid <i>(spanyol)</i>	6	5	0	1	7	-	2	5	15	16	3	3	0	0	5	-	1	4	9	3	2	0	1	2	-	1	1	6	
2.	FC Bayern München <i>(német)</i>	6	4	0	2	14	-	6	8	12	16	3	3	0	0	10	-	1	9	9	3	1	0	2	4	-	5	-1	3	
3.	FC Rosztov <i>(orosz)</i>	6	1	2	3	6	-	12	-6	5	EL	3	1	1	1	5	-	5	0	4	3	0	1	2	1	-	7	-6	1	
4.	PSV Eindhoven <i>(holland)</i>	6	0	2	4	4	-	11	-7	2	kiesi	3	0	1	2	1	-	3	-2	1	3	0	1	2	3	-	8	-5	1	
		24	10	4	10	31	-	31	0	34		12	7	2	3	21	-	10	11	23		12	3	2	7	10	-	21	-11	11

Labdarúgás - férfiak Bajnokok Ligája		Club Atlético de Madrid	FC Bayern München	FC Rosztov	PSV Eindhoven
D-csoport 2016-17					
1.	Club Atlético de Madrid		1-0	2-1	2-0
2.	FC Bayern München	1-0		5-0	4-1
3.	FC Rosztov	0-1	3-2		2-2
4.	PSV Eindhoven	0-1	1-2	0-0	



**E csoport**

	Összesen									Otthon				Idegenben														
	M	Gy	D	V	Lg	Kg	Gk	P		M	Gy	D	V	Lg	Kg	Gk	P	M	Gy	D	V	Lg	Kg	Gk	P			
1.  AS Monaco FC (francia)	6	3	2	1	9	-	7	2	11	16	3	2	1	0	6	-	2	4	7	3	1	1	1	3	-	5	-2	4
2.  Bayer 04 Leverkusen (német)	6	2	4	0	8	-	4	4	10	16	3	1	2	0	5	-	2	3	5	3	1	2	0	3	-	2	1	5
3.  Tottenham Hotspur FC (angol)	6	2	1	3	6	-	6	0	7	EL	3	1	0	2	4	-	4	0	3	3	1	1	1	2	-	2	0	4
4.  PFC CSZKA Moszkva (orosz)	6	0	3	3	5	-	11	-6	3	kiesi	3	0	2	1	2	-	3	-1	2	3	0	1	2	3	-	8	-5	1
	24	7	10	7	28	-	28	0	31		12	4	5	3	17	-	11	6	17	12	3	5	4	11	-	17	-6	14

Labdarúgás - férfiak Bajnokok Ligája	AS Monaco FC	Bayer 04 Leverkusen	Tottenham Hotspur FC	PFC CSZKA Moszkva
E-csoport 2016-17				
1.  AS Monaco FC		1-1	2-1	3-0
2.  Bayer 04 Leverkusen	3-0		0-0	2-2
3.  Tottenham Hotspur FC	1-2	0-1		3-1
4.  PFC CSZKA Moszkva	1-1	1-1	0-1	



**F csoport**

	Összesen									Otthon				Idegenben														
	M	Gy	D	V	Lg	Kg	Gk	P		M	Gy	D	V	Lg	Kg	Gk	P	M	Gy	D	V	Lg	Kg	Gk	P			
1.  BVB Borussia Dortmund (német)	6	4	2	0	21	-	9	12	14	16	3	2	1	0	11	-	6	5	7	3	2	1	0	10	-	3	7	7
2.  Real Madrid CF (spanyol)	6	3	3	0	16	-	10	6	12	16	3	2	1	0	9	-	4	5	7	3	1	2	0	7	-	6	1	5
3.  Legia Warszawa (lengyel)	6	1	1	4	9	-	24	-15	4	EL	3	1	1	1	4	-	9	-5	4	3	0	0	3	5	-	15	-10	0
4.  Sporting CP Lisboa (portugál)	6	1	0	5	5	-	8	-3	3	kiesi	3	1	0	2	4	-	4	0	3	3	0	0	3	1	-	4	-3	0
	24	9	6	9	51	-	51	0	33		12	6	3	3	28	-	23	5	21	12	3	3	6	23	-	28	-5	12

Labdarúgás - férfiak Bajnokok Ligája	BVB Borussia Dortmund	Real Madrid CF	Legia Warszawa	Sporting CP Lisboa
F-csoport 2016-17				
1.  BVB Borussia Dortmund		2-2	8-4	1-0
2.  Real Madrid CF	2-2		5-1	2-1
3.  Legia Warszawa	0-6	3-3		1-0
4.  Sporting CP Lisboa	1-2	1-2	2-0	



**G csoport**

	Összesen									Otthon				Idegenben														
	M	Gy	D	V	Lg	Kg	Gk	P		M	Gy	D	V	Lg	Kg	Gk	P	M	Gy	D	V	Lg	Kg	Gk	P			
1.  Leicester City FC (angol)	6	4	1	1	7	-	6	1	13	16	3	3	0	0	4	-	1	3	9	3	1	1	1	3	-	5	-2	4
2.  FC Porto (portugál)	6	3	2	1	9	-	3	6	11	16	3	2	1	0	7	-	1	6	7	3	1	1	1	2	-	2	0	4
3.  FC Köbenhavn (dán)	6	2	3	1	7	-	2	5	9	EL	3	1	2	0	4	-	0	4	5	3	1	1	1	3	-	2	1	4
4.  Club Bruges KV (belga)	6	0	0	6	2	-	14	-12	0	kiesi	3	0	0	3	1	-	7	-6	0	3	0	0	3	1	-	7	-6	0
	24	9	6	9	25	-	25	0	33		12	6	3	3	16	-	9	7	21	12	3	3	6	9	-	16	-7	12

Labdarúgás - férfiak Bajnokok Ligája	Leicester City FC	FC Porto	FC Köbenhavn	Club Bruges KV
G-csoport 2016-17				
1.  Leicester City FC		1-0	1-0	2-1
2.  FC Porto	5-0		1-1	1-0
3.  FC Köbenhavn	0-0	0-0		4-0
4.  Club Bruges KV	0-3	1-2	0-2	



**H csoport**

	Összesen									Otthon				Idegenben														
	M	Gy	D	V	Lg	Kg	Gk	P		M	Gy	D	V	Lg	Kg	Gk	P	M	Gy	D	V	Lg	Kg	Gk	P			
1.  FC Juventus (olasz)	6	4	2	0	11	-	2	9	14	16	3	1	2	0	3	-	1	2	5	3	3	0	0	8	-	1	7	9
2.  Sevilla FC (spanyol)	6	3	2	1	7	-	3	4	11	16	3	2	0	1	6	-	3	3	6	3	1	2	0	1	-	0	1	5
3.  Olympique Lyon (francia)	6	2	2	2	5	-	3	2	8	EL	3	1	1	1	3	-	1	2	4	3	1	1	1	2	-	2	0	4
4.  GNK Dinamo Zagreb (horvát)	6	0	0	6	0	-	15	-15	0	kiesi	3	0	0	3	0	-	6	-6	0	3	0	0	3	0	-	9	-9	0
	24	9	6	9	23	-	23	0	33		12	4	3	5	12	-	11	1	15	12	5	3	4	11	-	12	-1	18

Labdarúgás - férfiak Bajnokok Ligája		FC Juventus	Sevilla FC	Olimpique Lyon	GNK Dinamo Zagreb
H-csoport 2016-17					
1.	FC Juventus		0-0	1-1	2-0
2.	Sevilla FC	1-3		1-0	4-0
3.	Olympique Lyon	0-1	0-0		3-0
4.	GNK Dinamo Zagreb	0-4	0-1	0-1	




**Kieséses szakasz**

Nyolcadöntő		Negyeddöntő		Elődöntő		Döntő	
FC Bayern München (német)	FC Bayern München (német)	Real Madrid CF (spanyol)	Real Madrid CF (spanyol)	Real Madrid CF (spanyol)	Real Madrid CF (spanyol)		
Arsenal FC (angol)	5-1; 5-1	Club Atlético de Madrid (spanyol)	2-1; 4-2 h.u.		3-0; 1-2		
Real Madrid CF (spanyol)	3-1; 3-1	Club Atlético de Madrid (spanyol)	1-0; 1-1				
SSC Napoli (olasz)		BVB Borussia Dortmund (német)					
Bayer 04 Leverkusen (német)	4-2; 0-0	AS Monaco FC (francia)	3-2; 3-1				
Club Atlético de Madrid (spanyol)	1-2; 2-0	FC Juventus (olasz)	3-0; 0-0				
Sevilla FC (spanyol)		FC Barcelona (spanyol)	0-4; 6-1				
Leicester City FC (angol)							
SL Benfica Lisboa (portugál)							
BVB Borussia Dortmund (német)	0-1; 4-0						
Manchester City FC (angol)							
AS Monaco FC (francia)	3-5; 3-1						
FC Porto (portugál)							
FC Juventus (olasz)	2-0; 1-0						
Paris Saint-Germain (francia)							
FC Barcelona (spanyol)							

**Program**

**Döntő:**

2017. június 3. szombat; National Stadium of Wales



FC Juventus - Real Madrid CF

	1. forduló	2. forduló	3. forduló	4. forduló	Csoportkör	Csoportkör	Csoportkör	Nyelcaddöntő	Negyeddöntő	Elődöntő	Döntő
Real Madrid (spanyol)	erőnyerő	erőnyerő	erőnyerő	erőnyerő	4-2 Sporting	4-4 Dortmund	8-4 Legia	6-2 Napoli	6-3 Bayern	4-2 Atletico	
FC Barcelona (spanyol)	erőnyerő	erőnyerő	erőnyerő	erőnyerő	9-0 Celtic	6-1 Mönchen	5-3 Man.City	6-5 Paris SG	0-3 Juventus		
Atletico Madrid (spanyol)	erőnyerő	erőnyerő	erőnyerő	erőnyerő	3-0 PSV	1-1 Bayern	3-1 Rosztov	4-2 Leverkusen	2-1 Leicester	2-4 Real Mad.	
Sevilla (spanyol)	erőnyerő	erőnyerő	erőnyerő	erőnyerő	1-3 Juventus	1-0 Lyon	5-0 Din.Zagr.	2-3 Leicester			
Villareal CF (spanyol)	erőnyerő	erőnyerő	erőnyerő	1-3 Monaco							
Leicester City (angol)	erőnyerő	erőnyerő	erőnyerő	erőnyerő	5-1 FC Bruges	1-5 Porto	1-0 Köbenh	3-2 Sevilla	1-2 Atletico		
Arsenal (angol)	erőnyerő	erőnyerő	erőnyerő	erőnyerő	3-3 Paris SG	6-1 Basel	9-2 Ludogo.	2-10 Bayern			
Tottenham (angol)	erőnyerő	erőnyerő	erőnyerő	erőnyerő	2-4 Monaco	4-1 CSZKA	0-1 Leverkusen				
Manchester City (angol)	erőnyerő	erőnyerő	erőnyerő	6-0 Steaua	5-1 Mönchen	4-4 Celtic	3-5 Barcelona	6-6 Monaco			
Bayern München (német)	erőnyerő	erőnyerő	erőnyerő	erőnyerő	7-3 Rosztov	1-1 Atletico	6-2 PSV	10-2 Arsenal	3-6 Real Mad.		
Dortmund (német)	erőnyerő	erőnyerő	erőnyerő	erőnyerő	14-4 Legia	4-4 Real Mad	3-1 Sporting	4-0 Benfica	3-6 Monaco		
Leverkusen (német)	erőnyerő	erőnyerő	erőnyerő	erőnyerő	3-3 CSZKA	4-1 Monaco	1-0 Tottenh.	2-4 Atletico			
Mönchengladbach (német)	erőnyerő	erőnyerő	erőnyerő	9-2 Young B.	1-5 Man.City	1-6 Barcelona	3-1 Celtic				
FC Juventus (olasz)	erőnyerő	erőnyerő	erőnyerő	erőnyerő	3-1 Sevilla	6-0 Din.Zagr.	2-1 Lyon	3-0 Porto	3-0 Barcelona	2-1 Monaco	
SSC Napoli (olasz)	erőnyerő	erőnyerő	erőnyerő	erőnyerő	2-1 Din. Kijev	6-3 Benfica	3-4 Besiktas	2-6 Real Mad.			
AS Roma (olasz)	erőnyerő	erőnyerő	erőnyerő	1-4 Porto							
Paris SG (francia)	erőnyerő	erőnyerő	erőnyerő	erőnyerő	3-3 Arsenal	5-3 Ludogo.	5-1 Basel	5-6 Barcelona			
SL Benfica (portugál)	erőnyerő	erőnyerő	erőnyerő	erőnyerő	4-4 Besiktas	3-6 Napoli	3-1 Din. Kijev	0-4 Dortmund			
Sporting CP (portugál)	erőnyerő	erőnyerő	erőnyerő	erőnyerő	2-4 Real Mad	2-1 Legia	1-3 Dortmundu				
FC Porto (portugál)	erőnyerő	erőnyerő	erőnyerő	4-1 Roma	1-1 Köbenh	5-1 Leicester	3-1 FC Bruges	0-3 Juventus			
Lyon (francia)	erőnyerő	erőnyerő	erőnyerő	erőnyerő	4-0 Din.Zagr.	0-1 Sevilla	1-2 Juventus				
AS Monaco (francia)	erőnyerő	erőnyerő	4-3 Fenerbah.	3-1 Villareal	4-2 Tottenh.	1-4 Leverkusen	4-1 CSZKA	6-6 Man. City	6-3 Dortmund	1-2 Juventus	
CSZKA Moszkva (orosz)	erőnyerő	erőnyerő	erőnyerő	erőnyerő	3-3 Leverkusen	1-4 Tottenh.	1-4 Monaco				
FC Rosztov (orosz)	erőnyerő	erőnyerő	4-2 Anderlec.	5-2 Ajax	3-7 Bayern	2-2 PSV	1-3 Atletico				
Dinamo Kijev (ukrán)	erőnyerő	erőnyerő	erőnyerő	erőnyerő	1-2 Napoli	7-1 Besiktas	1-3 Benfica				
Shaktar Donyeck (ukrán)	erőnyerő	erőnyerő	2-2 Young B.								
PSV Eindhoven (holland)	erőnyerő	erőnyerő	erőnyerő	erőnyerő	0-3 Atletico	2-2 Rosztov	2-6 Bayern				
Ajax (holland)	erőnyerő	erőnyerő	3-2 PAOK	2-5 Rosztov							
FC Bruges (belga)	erőnyerő	erőnyerő	erőnyerő	erőnyerő	1-5 Leicester	0-6 Köbenh	1-3 Porto				
Anderlecht (belga)	erőnyerő	erőnyerő	2-4 Rosztov								
Basel (svájci)	erőnyerő	erőnyerő	erőnyerő	erőnyerő	1-1 Ludogor.	1-6 Arsenal	1-5 Paris SG				
Young Boys (svájci)	erőnyerő	erőnyerő	2-2 Shaktar	2-9 Mönchen							
Besiktas (török)	erőnyerő	erőnyerő	erőnyerő	erőnyerő	4-4 Benfica	1-7 Din. Kijev	4-3 Napoli				
Fenerbahce (török)	erőnyerő	erőnyerő	3-4 Monaco								
Olimpiakosz (görög)	erőnyerő	erőnyerő	0-1 H.Beer-S.								
PAOK Szaloniki (görög)	erőnyerő	erőnyerő	2-3 Ajax								
Viktoria Plzen (cseh)	erőnyerő	erőnyerő	1-1 Qarabag	2-4 Ludogoret							
Sparta Praha (cseh)	erőnyerő	erőnyerő	1-3 Steaua								
Astra Giurgiu (román)	erőnyerő	erőnyerő	1-4 Köbenh.								
Steaua Bucuresti (román)	erőnyerő	erőnyerő	3-1 Sparta	0-6 Man.City							
FC Salzburg (osztrák)	erőnyerő	3-0 FK Liepaja	3-0 Partizani	2-3 Din.Zagre							
Dinamo Zagreb (horvát)	erőnyerő	5-3 Vardar	3-0 D. Tbiliszi	3-2 Salzburg	0-4 Lyon	0-6 Juventus	0-5 Sevilla				
Apoel (ciprusi)	erőnyerő	3-0 TNS	4-2 Rosenb.	1-2 Köbenhav							
Legia Warszawa (lengyel)	erőnyerő	3-1 Zrinjski	1-0 Trencin	3-1 Dundalk	4-14 Dortmundu	1-2 Sporting	4-8 Real Mad				
Hapoel Beer Sheva (izraeli)	erőnyerő	3-2 Sheriff	1-0 Olympiak.	4-5 Celtic							
BATE Boriszov (fehérorosz)	erőnyerő	4-2 Seinajoki	1-3 Dundalk								
FC Köbenhavn (dán)	erőnyerő	9-0 Crusaders	4-1 Astra	2-1 Apoel	1-1 Porto	6-0 FC Bruges	0-1 Leicester				
Celtic (skót)	erőnyerő	3-1 Lincoln	3-2 Asztana	5-4 Beer-Shev	0-9 Barcelona	4-4 Man.City	1-3 Mönchen				
Norrköping (svéd)	erőnyerő	4-5 Rosenborg									
Ludogorets Razgrad (bolgár)	erőnyerő	5-0 Podgorica	6-4 Crvena	4-2 Plzen	1-1 Basel	3-5 Paris SG	2-9 Arsenal				

	1. forduló	2. forduló	3. forduló	4. forduló	Csoportkör	Csoportkör	Csoportkör	Nyolcadöntő	Negyeddöntő	Elődöntő	Döntő
Rosenborg (norvég)	erőnyerő	5-4 Norrköping	2-4 Apoel								
Crvena zvezda (szerb)	erőnyerő	4-2 Valletta	4-6 Ludogor.								
Olimpija Ljubljana (szlovén)	erőnyerő	6-6 Trencín									
Qarabag (azeri)	erőnyerő	3-1 Dudelange	1-1 Plzen								
Trencín (szlovák)	erőnyerő	6-6 Olimpija	0-1 Legia								
Ferencváros (magyar)	erőnyerő	2-2 Partizani									
Asztana (kazah)	erőnyerő	2-1 Zalgiris	2-3 Celtic								
Sheriff (moldáv)	erőnyerő	2-3 Beer-Sheva									
Dinamo Tbiliszi (grúz)	erőnyerő	3-1 Alashkert	0-3 Din. Zagr.								
SJK Seinajoki (finn)	erőnyerő	2-4 BATE									
FH Hafnarfjörður (izlandi)	erőnyerő	3-3 Dundalk									
Zrinjski (bosnyák)	erőnyerő	1-3 Legia									
Vardar Szkopje (macedón)	erőnyerő	3-5 Din. Zagr.									
Dundalk (ír)	erőnyerő	3-3 FH	3-1 BATE	1-3 Legia							
M. Podgorica (montenegrói)	erőnyerő	0-5 Ludogorets									
Partizani Tirana (albán)	erőnyerő	2-2 FTC	0-3 Salzburg								
Dudelange (luxemburgi)	erőnyerő	1-3 Qarabag									
Crusaders (északír)	erőnyerő	0-9 København									
Zalgiris (litván)	erőnyerő	1-2 Asztana									
Liepaja (lett)	erőnyerő	0-3 Salzburg									
Valletta (máltai)	2-2 B36	2-4 Crvena									
Flora Tallinn (észti)	2-3 Lincoln										
B36 Tórshavn (feröeri)	2-2 Valletta										
TNS (walesi)	5-1 Tre Penne	0-3 Apoel									
Alashkert (örmény)	3-0 S. Coloma	1-3 D. Tbiliszi									
FC Santa Coloma (andorrai)	0-3 Alashkert										
Tre Penne (san maríno)	1-5 TNS										
Lincoln (gibraltári)	3-2 Flora	1-3 Celtic									

## Labdarúgás - férfiak

### Magyarország- I. osztály

### NB I - OTP Bank Liga

Forrás: www.mti.hu; SZA

**Pontozás:** győzelem: 3 pont, döntetlen: 1 pont, vereség: 0 pont

**Azonos pontszám esetén:** 1. több győzelem, 2. gólkülönbség, 3. több lőtt gól, 4. egymás elleni eredmény (pontkülönbség, gólkülönbség, idegében lőtt több gól), 5. fair play, 6. sorsolás

**Lebonyolítás:** körmérkőzés 3x11 forduló (33 mérkőzés)

**Kiesés:** az NB I 11. és 12. helyezett csapatai.

**Feljutás:** az NB II 1. és 2. helyezett csapatai.

Az OTP Bank Liga az utolsó előtti fordulójához érkezett. A legfontosabb kérdések az utolsó játéknaphoz maradtak. 2-2 csapat fut versenyt a bajnoki címért és a bronzért, 3 csapat pedig a benmaradásért küzd. Az Újpest és a Haladás meccsén gyakorlatilag nem volt tét, de matematikailag a hazaiak a kiesés ellen, a vendégek pedig a bronzért voltak versenyben. Az első féldőben jól játszottak a lilák és a vezetést megszerezték. Fordulás után a szombathelyiek is veszélyesek voltak, ki is egyenlítették, de a hajrában az Újpest ismét betalált és ezzel meg is nyerte a mérkőzést. Győzelmével a fővárosiak kiharcolták a benmaradást.

A Haladás viszont már biztos, hogy lemarad a dobogóról.

A kiesés ellen küzdő Mezőkövesd a dobogóra még esélyes Paksot fogadta. A vezetést félórás játék után a matyóvárosiak szerezték meg. Szünet után egyenlített a vendég, de ismét a hazaiak kerültek előnybe.

A hajrában ismét egalizált a Paks, de a slusszpoén Gohér szabadrúgásgóljára jelentette. Győzelmével - mivel a többi mérkőzés jól alakult a hazaiak számára - kiharcolta a benmaradást a Mezőkövesd. A Paks pedig érem nélkül marad.

A már kiesett Gyirmót a dobogóért hajtó Vasast látta vendégül. Az első féldőben a piros-kékek irányítottak, de csak egy találatot tudtak elérni. Szünet után sokkal veszélyesebbé vált a hazai gárda. Az egyenlítés ugyan sikerült, de a fővárosiak lekonztrázták a Gyirmótot. A Vasas ezzel ismét a dobogóra lépett és a saját kezébe vette a sorsát. Az utolsó fordulóban a Mezőkövesd ellen elég a döntetlen is a bronzéremhez.

Vérbeli kiesési rangadót rendeztek a Hidegkuti Stadionban. Az MTK számára volt nagyobb a tét, mert vereség esetén akár ki is eshet. A DVTK győzelem esetén meghosszabbíthatta volna az élvonalbeli tagságát.

A pályán a téthez illő óriási küzdelem volt, de gólt egyik csapat sem tudott szerezni. A döntetlennel nem dőlt el semmi. A kiesésről az utolsó forduló dönt. A három veszélyeztetett csapat az MTK, a Diósgyőr és a Debrecen. Mindegyik alakulatnak a saját kezében van a sorsa, hiszen aki nyer, az benmarad.

Az MTK Paksra látogat és csak győzelem esetén marad az élvonalban, döntetlen és vereség esetén kiesik. A Diósgyőr pedig a Debrecen látja vendégül. A vendégeknek a döntetlen is benmaradást ér, de ha az MTK nem nyer, akkor az itteni mérkőzés eredménye lényegtelenülé válik.

A kiesés ellen hadakozó Debrecen a bajnoki címre pályázó Budapest Honvédot fogadta. Az első féldőben a Honvéd gálaelőadást tartott, bajnokjelölthöz méltóan játszott. A Debrecen viszont másodosztályú csapat benyomását keltette. A fővárosiak három góllal vezettek. Szünet után a vendégek visszavettek a tempóból, a Loki viszont feltámadt. A hazaiak játékában az egyenlítés is benne volt, de a hajrában bebiztosította győzelmét a Honvéd. A Debrecen továbbra is a benmaradásért, a Honvéd pedig a bajnoki címért küzd.

A bajnokságra hajtó Videoton a bronzot megszerezni óhajtott Ferencvárost fogadta. Miután a meccset este, a többi találkozót után rendezték, így mind a két fél tudta, hogy milyen eredményt kell elérnie. A Videotonnak pontot kellett szereznie, hogy az utolsó fordulóban bajnoki döntőt játszasson a Honvéddal. A Fradinak pedig a dobogón maradáshoz győznie kellett volna. A hazaiak léptek fel támadólag, gólt mégis a vendégek szereztek. Az első féldő hajrájában háromszor is eredményes volt a fehérvári alakulat, így érett a döntő. A második féldőben már egyik csapat sem strapálta magát különösebben, szép lassan csordogált a mérkőzés. A végén még egy hazai gól született. A Videotonnak az utolsó fordulóban győznie kell a Honvéd ellen a bajnoki címhez. A Fradinak az Újpestet le kell győznie, de ez csak akkor ér érmet, ha a Vasas vereséget szenved a Mezőkövesdtől.



Az ünneplő Honvéd az elsőszámú bajnokesélyes  
Fotó: MTI; Czeglédi Zsolt

### 32. forduló

2017. május 20. szombat

#### Újpest FC - Swietelsky Haladás VSE 2-1 (1-0)

Szusza Ferenc Stadion, Budapest 2.050 néző játékevezető: Erdős

Újpest FC: Balajcza - Kálnoki-Kis, Heris (Kecskés, 73.), Mohl - Windecker, Szűcs, Cseke, Hazard (Balázs, 65.), Balogh B. - Andric, Bardhi (Pávkovics, 90+3.)

Swietelsky Haladás VSE: Király - Polgár, Wils (Halmosi, 67.), Devecseri, Bosnjak - Jagodics, Izsai (Kovács L., 29.), Kiss B., Jancsó (Tóth. M., 58.) - Rácz, Williams

Gól: Balogh B. (21.), Bardhi (86.) illetve Williams (71., 11-esből)

Sárga lap: Szűcs (70.) illetve Wils (62.)

#### Mezőkövesd Zsóry FC - Paksi FC 3-2 (1-0)

Mezőkövesd Városi Stadion, Mezőkövesd 1.390 néző játékevezető: Andó-Szabó

Mezőkövesd Zsóry FC: Tujvel - Vági, Hudák, Széles, Gohér - Egerszegi, Bacelic-Grgic - Molnár G., Kink (Diallo, 64.), Sós (Fótyik, 79.) - Strestik (Hegedűs, 93.)

Paksi FC: Molnár P. - Kulcsár D., Lenzsér, Gévay, Zachán - Báló - Haraszti (Jelena, 73.), Bertus, Hajdú, Bartha (Koltai, 85.) - Szakály D. (Daru, 63.)

Gól: Bacelic-Grgic (33.), Diallo (76.), Gohér (92.) illetve Kulcsár D. (60.), Bertus (89., 11-esből)

Sárga lap: Bacelic-Grgic (43.), Vági (50.), Molnár G. (73.) illetve Hajdú (45.)

**Gyirmót FC Győr - Vasas FC 1-2 (0-1)**

Alcufer Stadion, Gyirmót 1.000 néző játékevezető: Solymosi

Gyirmót FC Győr: Nagy S. - Kolcák, Bojovic, Radeljic (Madarász, 77.), Présinger - Kiss M., Vass, Simon A., Veres (Szalánszki, 52.) - Novák (Máté, 58.), Csiki

Vasas FC: Nagy G. - Burmeister (Vaskó, 81.), Korcsmár, Risteovski - Murka (Kleisz, 70.), Berecz, Vida, Hanga - Gaál B., Kulcsár T. (Saglik, 84.), Remili

Gól: Csiki (55.) illetve Kulcsár T. (9.), Berecz (67.)

Sárga lap: Radeljic (41.), Présinger (53.), Bojovic (92.)

Kiállítva: Szalánszki (79.)

**MTK Budapest - Diósgyőri VTK 0-0 (0-0)**

Új Hídegykúti Nándor Stadion, Budapest 3.771 néző játékevezető: Szabó Zs.

MTK Budapest: Petkovic - Bakó, Vass, Poór, Vadnai - Okuka, Kanta, Korozmán (Gera 71.), Katona (Hreпка 84.) - Torghelle, Ramos

Diósgyőri VTK: Antal - Eperjesi, Mevougou, Karan, Tamás - Vela, Busai, Novothny, Villar (Ugrai 55.) - Makrai, Szarka (Dausvili 80.)

Sárga lap: Bakó (30.), Okuka (33.), Vass (82.) illetve Mevougou (52.), Karan (59.), Busai (68.)

**Debreceni VSC - Budapest Honvéd FC 2-5 (0-3)**

Nagyerdei Stadion, Debrecen 6.328 néző játékevezető: Farkas Á.

Debreceni VSC: Danilovic (Verpecz 46.) - Osváth (Suk 61.), Szatmári, Brkovic, Ferenczi - Jovanovic, Tózsér - Mengolo, Holman, Könyves (Filip 46.) - Handzic

Budapest Honvéd FC: Gróf - Ikenne-King (Lovric 64.), Baráth, Kamber, Bobál - Koszta, Nagy G., Gazdag (Vasiljevic 62.), Holender - Eppel, Lanzafame (Hidi 60.)

Gól: Jovanovic (59.), Suk (66.) illetve Koszta (4., 37., 90.), Eppel (24., 82.)

Sárga lap: Danilovic (45.), Suk (67.), Ferenczi (68.)

**Videoton FC - Ferencvárosi TC 4-1 (3-1)**

Pancho Aréna, Felcsút 3.208 néző játékevezető: Iványi

Videoton FC: Kovácsik - Fiola (Maric 76.), Juhász R., Vinicius, Stopira - Nego, Pátkai, Varga J., Suljic (Szolnoki 90.) - Lazovic (Géresi 61.), Scepovic

Ferencvárosi TC: Dibusz - Lovrencsics, Nalepa, Koch, Sternberg - Hajnal, Gera (Cukic 46.) - Varga R. (Radó 67.), Bognár I. (Kleinheisler 46.), Moutari - Kundrák

Gól: Lazovic (36.), Stopira (42), Koch (45., öngól), Maric (92.) illetve Nego (6., öngól)

Sárga lap: Koch (23.), Hajnal (32.), Moutari (62.)

		Összesen										Otthon						Idegenben											
		M	Gy	D	V	Lg	Kg	Gk	P	BLS	ELs	M	Gy	D	V	Lg	Kg	Gk	P	M	Gy	D	V	Lg	Kg	Gk	P		
1.	Budapest Honvéd FC	32	19	5	8	54	-	30	24	62	BLS	15	11	2	2	25	-	9	16	35	17	8	3	6	29	-	21	8	27
2.	Videoton FC	32	18	8	6	65	-	27	38	62	ELs	17	12	2	3	45	-	14	31	38	15	6	6	3	20	-	13	7	24
3.	Vasas FC	32	15	6	11	49	-	39	10	51	ELs	15	7	3	5	27	-	20	7	24	17	8	3	6	22	-	19	3	27
4.	Ferencvárosi TC	32	13	10	9	52	-	44	8	49		16	7	6	3	33	-	21	12	27	16	6	4	6	19	-	23	-4	22
5.	Paksi FC	32	11	11	10	40	-	36	4	44		15	6	8	1	20	-	8	12	26	17	5	3	9	20	-	28	-8	18
6.	Swietelsky Haladás VSE	32	12	7	13	41	-	44	-3	43		16	8	5	3	24	-	14	10	29	16	4	2	10	17	-	30	-13	14
7.	Újpest FC	32	10	12	10	47	-	49	-2	42		17	4	8	5	24	-	26	-2	20	15	6	4	5	23	-	23	0	22
8.	Mezőkövesd Zsóry FC	32	10	9	13	38	-	53	-15	39		16	8	2	6	25	-	24	1	26	16	2	7	7	13	-	29	-16	13
9.	Debreceni VSC	32	10	8	14	39	-	45	-6	38		17	6	5	6	22	-	19	3	23	15	4	3	8	17	-	26	-9	15
10.	Diósgyőri VTK	32	10	7	15	38	-	55	-17	37		15	8	3	4	25	-	20	5	27	17	2	4	11	13	-	35	-22	10
11.	MTK Budapest	32	8	12	12	25	-	35	-10	36	kieső	17	6	5	6	14	-	15	-1	23	15	2	7	6	11	-	20	-9	13
12.	Gyirmót FC Győr	32	4	9	19	19	-	50	-31	21	kieső	16	3	3	10	10	-	23	-13	12	16	1	6	9	9	-	27	-18	9
		384	140	104	140	507	-	507	0	524		192	86	52	54	294	-	213	81	310	192	54	52	86	213	-	294	-81	214

Labdarúgás - férfiak Magyarország I. osztály NB I - OTP Bank Liga 2016-17		Budapest Honvéd FC	Videoton FC	Vasas FC	Ferencvárosi TC	Paksi FC	Swietelsky Haladás VSE	Újpest FC	Mezőkövesd Zsóry FC	Debreceni VSC	Diósgyőri VTK	MTK Budapest	Gyirmót FC Győr	2015-16 Osztály	H	
1.	Budapest Honvéd FC	1-2 v.27	2-1	2-1	2-1	0-1 2-0	3-1	2-1	1-1	1-0	1-0	2-0	5-0 2-1	0-0 1-0	1 NB I	8.
2.	Videoton FC	3-0	1-2 1-2	1-1 4-1	5-1	3-0 2-0	5-1	2-0 1-1	5-1 3-2	1-2 2-0	2-0	4-0	1 NB I	2.		
3.	Vasas FC	2-0 1-0	1-1	1-2	2-2	1-0 0-3	2-3	0-1 2-3	4-0 v.27	3-1 2-3	3-0	3-2	1-1	1 NB I	10.	
4.	Ferencvárosi TC	3-2	0-0 1-2	1-2	1-2	3-1 3-1	3-3 v.27	2-2 3-1	3-1 0-0	6-2 1-1	1-1	2-0	1 NB I	1.		
5.	Paksi FC	1-1 0-0	1-1 0-0	1-0 3-1	0-0	2-1	1-1	5-0	1-1	2-1 0-1	0-0 v.27	0-0 3-0	1 NB I	7.		
6.	Swietelsky Haladás VSE	1-1 0-1	1-1	1-0 2-2	2-0	3-1 2-0	0-2	1-1 4-2	1-0	3-1 2-0	1-1	0-1 v.27	1 NB I	5.		
7.	Újpest FC	0-2 1-1	3-4 0-3	2-2	0-1	1-0 1-1	1-1 2-1	0-2	1-1	2-0	4-4	0-0 1-2	3-1 2-2	1 NB I	6.	
8.	Mezőkövesd Zsóry FC	3-1 1-5	2-1	0-2	2-0	1-3 3-2	3-0	0-2 1-3	0-1 2-1	3-0	1-0	2-2 1-1	2 NB II	2.		
9.	Debreceni VSC	0-1 2-5	0-1	1-2	0-0	1-1 1-3	0-1 4-2	2-1 1-0	0-0	3-0	1-1 0-0	4-0 2-1	1 NB I	3.		
10.	Diósgyőri VTK	0-3 2-0	2-0	1-1 2-1	2-3	2-0	2-1	2-1 3-1	1-1 2-2	1-3 v.27	2-3	1-0	1 NB I	9.		
11.	MTK Budapest	1-2	1-0 1-1	0-1 1-0	1-3	1-2	0-2 0-0	1-1	0-1 2-0	1-1	1-0 0-0	1-0	1 NB I	4.		
12.	Gyirmót FC Győr	0-4 0-1	1-0 1-2	1-0 2-3	0-1	0-0	1-2	1-2	0-1	1-2	1-0 1-1	0-0 1-0	2 NB II	1.		

**33. forduló**

2017. május 27. szombat

Ferencvárosi TC - Újpest FC	19:00 Groupama Aréna, Budapest
Vasas FC - Mezőkövesd Zsóry FC	19:00 Szusza Ferenc Stadion, Budapest
Paksi FC - MTK Budapest	19:00 Paksi FC Stadion, Paks
Diósgyőri VTK - Debreceni VSC	19:00 Mezőkövesd Városi Stadion, Mezőkövesd
Budapest Honvéd FC - Videoton FC	19:00 Bozsik Stadion, Budapest
Swietelsky Haladás VSE - Gyirmót FC Győr	19:00 Soproni Városi Stadion, Sopron

**Góllövőlista élcsoportja**

15 gólos: Eppel (Budapest Honvéd FC)
13 gólos: Scepovic (Videoton FC)
12 gólos: Bardhi (Újpest FC)
11 gólos: Böde (Ferencvárosi TC)
Lanzafame (Budapest Honvéd FC)
10 gólos: Bartha (Paksi FC)
Lazovic (Videoton FC)
Williams (Swietelsky Haladás VSE)



## Labdarúgás - férfiak

### Magyarország - II. osztály

#### NB II



Forrás: MTI

## 36. forduló

2017. május 21. vasárnap

Budaörs - Soroksár SC 4-2  
Zalaegerszegi TE FC - Aqvital FC Csákvár 3-2  
BFC Siófok - Szegedi EOL SC 2-1  
Dorogi FC - Swietelsky-Soproni VSE 2-0  
Ceglédi VSE - Puskás Akadémia FC 0-0

Balmaz Kamilla Gyógyfürdő - Szolnoki MÁV FC 1-0  
Credobus Mosonmagyaróvár - Cigánd SE 2-1  
Nyíregyháza Spartacus FC - Békéscsaba 1912 Előre 2-2  
Szeged 2011-Grosics Akadémia - Kisvárdai Master Good 1-1  
Vác FC - HR-Rent Kozármisleny 3-2

	Összesen										Otthon						Idegenben								
	M	Gy	D	V	Lg	Kg	Gk	P	M	Gy	D	V	Lg	Kg	Gk	P	M	Gy	D	V	Lg	Kg	Gk	P	
1. Puskás Akadémia FC	36	21	11	4	63	-35	28	74	feljut	18	14	4	0	39	-12	4	46	18	7	7	4	24	-23	1	28
2. Balmaz Kamilla Gyógyfürdő	36	20	7	9	46	-33	13	67	feljut	18	12	2	4	22	-10	12	38	18	8	5	5	24	-23	1	29
3. Kisvárdai Master Good	36	19	9	8	52	-29	23	66		18	12	2	4	28	-14	14	38	18	7	7	4	24	-15	9	28
4. Soroksár SC	36	18	10	8	60	-37	23	64		18	10	4	4	36	-14	22	34	18	8	6	4	24	-23	1	30
5. Békéscsaba 1912 Előre	36	18	7	11	51	-33	18	61		18	10	4	4	27	-11	16	34	18	8	3	7	24	-22	2	27
6. Vác FC	36	16	10	10	44	-36	8	58		18	11	5	2	32	-20	12	38	18	5	5	8	12	-16	-4	20
7. Zalaegerszegi TE FC	36	14	11	11	56	-49	7	53		18	9	3	6	30	-24	6	30	18	5	8	5	26	-25	1	23
8. Szeged 2011-Grosics Akadémia	36	12	15	9	38	-22	16	51		18	5	10	3	12	-10	2	25	18	7	5	6	26	-12	14	26
9. Dorogi FC	36	14	8	14	40	-35	5	50		18	9	2	7	20	-18	2	29	18	5	6	7	20	-17	3	21
10. Credobus Mosonmagyaróvár	36	13	11	12	45	-38	7	50		18	6	5	7	21	-22	-1	23	18	7	6	5	24	-16	8	27
11. Szolnoki MÁV FC	36	13	9	14	46	-48	-2	48		18	7	5	6	20	-21	-1	26	18	6	4	8	26	-27	-1	22
12. Nyíregyháza Spartacus FC	36	13	7	16	43	-47	-4	46		18	6	5	7	20	-25	-5	23	18	7	2	9	23	-22	1	23
13. Budaörs	36	13	7	16	45	-52	-7	46		18	10	2	6	26	-21	5	32	18	3	5	10	19	-31	-12	14
14. BFC Siófok	36	13	7	16	39	-47	-8	46		18	8	4	6	24	-21	3	28	18	5	3	10	15	-26	-11	18
15. Swietelsky-Soproni VSE	36	10	16	10	34	-37	-3	46		18	3	12	3	16	-20	-4	21	18	7	4	7	18	-17	1	25
16. Aqvital FC Csákvár	36	8	14	14	40	-53	-13	38		18	6	9	3	24	-19	5	27	18	2	5	11	16	-34	-18	11
17. HR-Rent Kozármisleny	36	10	6	20	32	-59	-27	36		18	7	2	9	15	-28	-13	23	18	3	4	11	17	-31	-14	13
18. Ceglédi VSE	36	9	9	18	41	-52	-11	36	kiesik	18	6	6	6	25	-23	2	24	18	3	3	12	16	-29	-13	12
19. Cigánd SE	36	7	10	19	25	-60	-35	28	kiesik	18	4	4	10	16	-37	-21	16	18	3	6	9	9	-23	-14	15
20. Szegedi EOL SC	36	4	6	26	18	-56	-38	18	kiesik	18	3	5	10	10	-25	-15	14	18	1	1	16	8	-31	-23	4
	720	265	190	265	858	-858	0	982		360	158	95	107	463	-395	45	569	360	107	95	158	395	-463	-68	416

A Cigánd SE csapatától 3 pont levonva.

Labdarúgás - férfiak Magyarország II. osztály NB II 2016/17	Puskás Akadémia FC	Balmaz Kamilla	Kisvárdai Master Good	Soroksár SC	Békéscsaba 1912 Előre	Vác FC	Zalaegerszegi TE FC	Szeged 2011-Grosics Akad.	Dorogi FC	Credobus Mosonmagy.	Szolnoki MÁV FC	Nyíregyháza Spartacus FC	Budaörs	BFC Siófok	Swietelsky-Soproni VSE	Aqvital FC Csákvár	HR-Rent Kozármisleny	Ceglédi VSE	Cigánd SE	Szegedi EOL SC	
1. Puskás Akadémia FC																					
2. Balmaz Kamilla Gyógyf.	0-1																				
3. Kisvárdai Master Good	2-2	0-1																			
4. Soroksár SC	3-3	1-1	1-0																		
5. Békéscsaba 1912 Előre	5-0	0-1	0-0	1-1																	
6. Vác FC	3-3	4-2	3-3	2-2	1-0																
7. Zalaegerszegi TE FC	0-1	4-1	0-3	2-2	2-2	1-2															
8. Szeged 2011-Grosics A.	2-2	1-1	1-1	1-2		1-0	0-0														
9. Dorogi FC	0-1	2-0	1-4	0-1	0-2	1-2	0-0	1-0													
10. Credobus Mosonmagy.	2-1	1-2	1-1	0-1	0-0		2-1	1-1	0-4												
11. Szolnoki MÁV FC	1-0	1-1	3-2	0-1	2-0	1-2	3-1	0-1	2-4	0-4											
12. Nyíregyháza Spartacus	0-2	1-3	2-0	1-1	2-2	1-3	1-1	2-0	0-1	1-0	4-3										
13. Budaörs		0-1	0-2	4-2	1-0	0-0	2-2	0-4	2-1	0-2	1-2	1-0									
14. BFC Siófok	1-2	2-1	0-0	3-2	0-2	1-0	1-1	1-1	0-2	2-1	0-1	0-1	2-0								
15. Swietelsky-Soproni VSE	0-2	1-1	1-1	1-1	0-2	0-0	1-4		0-0	1-1	2-1	2-1	1-0	1-1							
16. Aqvital FC Csákvár	1-1	1-2	0-0	1-1	3-1	1-0	2-2	0-3	1-1		2-2	0-0	2-1	3-0	1-1						
17. HR-Rent Kozármisleny	2-1	1-3	0-2		0-2	0-1	2-1	1-3	0-2	0-0	1-3	1-0	0-6	1-0	2-1	1-1					
18. Ceglédi VSE	0-0	1-1		2-3	3-0	1-0	3-2	0-2	0-0	3-2	0-1	3-5	3-0	1-1		1-0	2-2		1-1	0-1	
19. Cigánd SE	0-1	2-1	0-2	0-1	0-5	1-1	2-4	0-7	1-0	0-1	1-1	0-7	1-1		0-1	1-1	3-1	1-2		3-0	
20. Szegedi EOL SC	1-1	0-1	0-1	0-1	0-3	0-0	0-1	1-3	1-1	1-1	2-1		1-0	0-5	1-2		0-0	2-1	0-1		



2015-16		Osztály		H	
1	NB I				11.
2	NB II				5.
2	NB II				4.
2	NB II				7.
1	NB I				12.
2	NB II				11.
2	NB II				3.
2	NB II				10.
3	NB III Nyugati				3.
3	NB III Nyugati				2.
2	NB II				13.
3	NB III Keleti				1.
2	NB II				8.
2	NB II				9.
2	NB II				12.
2	NB II				6.
3	NB III Közép				1.
3	NB III Keleti				2.
3	NB III Keleti				3.
3	NB III Közép				2.



## Labdarúgás - férfiak

### Magyarország

#### Magyar Kupa



Forrás: MTI

## Elődöntő, visszavágó

2017. május 17. szerda

Budafoki MTE (NB III) - Ferencvárosi TC 2-4 (1-3) *Összesítve: 2-12*  
Gól: Csizmadia (25), Kovács (49) ill. Kundra (21, 33), Hajnal (30), Moutari (71)

Mezőkövesd Zsóry FC - Vasas FC 0-5 (0-2) *Összesítve: 0-7*  
Gól: Berecz (4), Kulcsár (27), Saglik (68), Ádám (71), Hangya (86)

## 8. forduló, Nyolcaddöntő, Negyeddöntő

		8. forduló	Nyolcaddöntő	Negyeddöntő			
Puskás Akadémia FC (NB II)	}	Ferencvárosi TC (NB I)	}	}			
Ferencvárosi TC (NB I)		2-1 h.u.			Ferencvárosi TC (NB I)		
WHB Ménfőcsanak ESK (Megyei I)	}	Budapest Honvéd FC (NB I)	}		}		
Budapest Honvéd FC (NB I)		5-0				Ferencvárosi TC (NB I)	
Bicskei TC (Megyei I)	}	Ceglédi VSE (NB II)	}			}	
Ceglédi VSE (NB II)		2-0					Diósgyőri VTK (NB I)
Putnok FC (NB III)	}	Diósgyőri VTK (NB I)	}				}
Diósgyőri VTK (NB I)		4-1					
Érdi VSE (NB III)	}	Érdi VSE (NB III)	}	}			
Swietelsky Haladás VSE (NB I)		3-3 b.					
Budafoki MTE (NB III)	}	Budafoki MTE (NB III)	}		}		
Videoton FC (NB I)		2-1					
FC Hatvan (NB III)	}	Aqvital FC Csákvár (NB II)	}			}	
Aqvital FC Csákvár (NB II)		2-1					
Kaposvári Rákóczi FC (NB III)	}	Swietelsky-Soproni VSE (NB II)	}				}
Swietelsky-Soproni VSE (NB II)		1-0					
Balmaz Kamilla Gyógyfürdő (NB II)	}	Zalaegerszegi TE FC (NB II)	}	}			
Zalaegerszegi TE FC (NB II)		2-1					
HR-Rent Kozármisleny (NB II)	}	Újpest FC (NB I)	}		}		
Újpest FC (NB I)		1-1 b.					
Dorogi FC (NB II)	}	Dorogi FC (NB II)	}			}	
MTK Budapest (NB I)		1-0					
ETO FC Győr (NB III)	}	Vasas FC (NB I)	}				}
Vasas FC (NB I)		3-2					
Rákospalotai EAC (NB III)	}	Mezőkövesd Zsóry FC (NB I)	}	}			
Mezőkövesd Zsóry FC (NB I)		3-1					
Kecskeméti (Megyei I)	}	Gyirmót FC Győr (NB I)	}		}		
Gyirmót FC Győr (NB I)		2-0					
Cellőmölki VSE (Megyei I)	}	Szentlőrinc SE (NB III)	}			}	
Szentlőrinc SE (NB III)		1-0					
Baktalórántháza VSE (Megyei I)	}	Szolnoki MÁV FC (NB II)	}				}
Szolnoki MÁV FC (NB II)		2-1					

## Elődöntő, döntő

		8. forduló	Nyolcaddöntő	Negyeddöntő
Ferencvárosi TC (NB I)	}	Ferencvárosi TC (NB I)	}	}
Budafoki MTE (NB III)		8-0; 4-2		
Vasas FC (NB I)	}	Vasas FC (NB I)	}	}
Mezőkövesd Zsóry FC (NB I)		2-0; 5-0		

Program  
Döntő

2017. május 31. szerda

Groupama Aréna; Budapest 19:00

Vasas FC - Ferencvárosi TC

Kézilabda - férfiak  
IHF világranglista

Forrás: www.ihf.info

1.  Németország	313	2.  Svédország	244	3.  Dánia	211	4.  Oroszország	201
5.  Franciaország	194	6.  Szerbia	177	7.  Spanyolország	165	8.  Magyarország	147
9.  Románia	134	10.  Horvátország	119	11.  Lengyelország	115	12.  Izland	97
13.  Csehország	87,5	14.  Szlovákia	68,5	15.  Egyiptom	65	16.  Norvégia	58
17.  Tunézia	48	18.  Svájc	45	19.  Koreai Köztársaság	41	20.  Szlovénia	39
21.  Algéria	32	22.  Japán	30	23.  Kuba	25	24.  Argentína	24
25.  Ausztria	22	26.  Katar	21	27.  Brazília	20	28.  Macedónia	17
29.  Kuvait	14	30.  Ukrajna	12	31.  Horvátország	12	32.  Görögország	10
33.  Portugália	9	34.  Szaúd-Arábia	9	35.  Marokkó	8	36.  Ausztrália	7
37.  Litvánia	6	38.  Egyesült Államok	5	39.  Bulgária	5	40.  Grönland	4
41.  Kína	4	42.  Angola	3	43.  Chile	3	44.  Olaszország	2
45.  Bosznia és Hercegovina	2	46.  Nigéria	1	47.  Kanada	1	48.  Bahrein	1
49.  Montenegró	1	50.  Irán	1				

Kézilabda - férfiak  
Világbajnokság

Forrás: www.kezisovetseg.hu; MTI; www.ihf.info

Pontozás: győzelem: 2 pont, döntetlen: 1 pont, vereség: 0 pont

Azonos pontszám esetén: egymás elleni eredmény

Lebonyolítás: 24 csapat indul. Csoportkör, kieséses szakasz.

1. Csoportkör: 4 db 6 csapatos csoport. Az első négy a nyolcaddöntőbe jut, a csoport 5. helyezettjei a 17-20. helyért, a csoport 6. helyezettjei a 21-24. helyért játszanak kuparendszerben.

## Csoportmérkőzések

A-csoport

	Összesen																								
	M	Gy	D	V	Lg	Kg	Gk	P	M	Gy	D	V	Lg	Kg	Gk	P	M	Gy	D	V	Lg	Kg	Gk	P	
1.  Franciaország	5	5	0	0	154	-112	42	10	1-16	3	3	0	0	88	-69	19	6	2	2	0	0	66	-43	23	4
2.  Norvégia	5	4	0	1	155	-124	31	8	1-16	2	2	0	0	67	-50	17	4	3	2	0	1	88	-74	14	4
3.  Oroszország	5	3	0	2	139	-136	3	6	1-16	3	2	0	1	91	-88	3	4	2	1	0	1	48	-48	0	2
4.  Brazília	5	2	0	3	121	-146	-25	4	1-16	2	2	0	0	55	-48	7	4	3	0	0	3	66	-98	-32	0
5.  Lengyelország	5	1	0	4	115	-125	-10	2	17-20	3	1	0	2	66	-71	-5	2	2	0	0	2	49	-54	-5	0
6.  Japán	5	0	0	5	120	-161	-41	0	21-24	2	0	0	2	42	-69	-27	0	3	0	0	3	78	-92	-14	0
	30	15	0	15	804	-804	0	30		15	10	0	5	409	-395	14	20	15	5	0	10	395	-409	-14	10

Kézilabda - férfiak Világ bajnokság A-csoport		Franciaország	Norvégia	Oroszország	Brazília	Lengyelország	Japán
1.  Franciaország			31-28	35-24	31-16	26-25	31-19
2.  Norvégia		28-31		28-24	39-26	22-20	38-23
3.  Oroszország		24-35	24-28		28-24	24-20	39-29
4.  Brazília		16-31	26-39	24-28		28-24	27-24
5.  Lengyelország		25-26	20-22	20-24	24-28		26-25
6.  Japán		19-31	23-38	29-39	24-27	25-26	



B-csoport

	Összesen																								
	M	Gy	D	V	Lg	Kg	Gk	P	M	Gy	D	V	Lg	Kg	Gk	P	M	Gy	D	V	Lg	Kg	Gk	P	
1.  Spanyolország	5	5	0	0	160	-115	45	10	1-16	3	3	0	0	105	-69	36	6	2	2	0	0	55	-46	9	4
2.  Szlovénia	5	3	1	1	151	-136	15	7	1-16	3	2	1	0	99	-75	24	5	2	1	0	1	52	-61	-9	2
3.  Macedónia	5	2	1	2	139	-137	2	5	1-16	3	1	1	1	86	-86	0	3	2	1	0	1	53	-51	2	2
4.  Izland	5	1	2	2	128	-121	7	4	1-16	2	0	1	1	47	-48	-1	1	3	1	1	1	81	-73	8	3
5.  Tunézia	5	1	2	2	144	-144	0	4	17-20	2	1	0	1	64	-60	4	2	3	0	2	1	80	-84	-4	2
6.  Angola	5	0	0	5	122	-191	-69	0	21-24	2	0	0	2	41	-64	-23	0	3	0	0	3	81	-127	-46	0
	30	12	6	12	844	-844	0	30		15	7	3	5	442	-402	40	17	15	5	3	7	402	-442	-40	13

Kézilabda - férfiak Világ bajnokság B-csoport		Spanyolország	Szlovénia	Macedónia	Izland	Tunézia	Angola
1.  Spanyolország			36-26	29-25	27-21	26-21	42-22
2.  Szlovénia		26-36		29-22	26-25	28-28	42-25
3.  Macedónia		25-29	22-29		27-27	34-30	31-22
4.  Izland		21-27	25-26	27-27		22-22	33-19
5.  Tunézia		21-26	28-28	30-34	22-22		43-34
6.  Angola		22-42	25-42	22-31	19-33	34-43	



C-csoport

	Összesen																								
	M	Gy	D	V	Lg	Kg	Gk	P	M	Gy	D	V	Lg	Kg	Gk	P	M	Gy	D	V	Lg	Kg	Gk	P	
1.  Németország	5	5	0	0	159	-107	52	10	1-16	3	3	0	0	93	-68	25	6	2	2	0	0	66	-39	27	4
2.  Horvátország	5	4	0	1	148	-126	22	8	1-16	3	3	0	0	96	-70	26	6	2	1	0	1	52	-56	-4	2
3.  Fehéroroszország	5	2	0	3	134	-145	-11	4	1-16	3	1	0	2	80	-88	-8	2	2	1	0	1	54	-57	-3	2
4.  Magyarország	5	2	0	3	147	-138	9	4	1-16	2	1	0	1	62	-60	2	2	3	1	0	2	85	-78	7	2
5.  Szaúd-Arábia	5	1	0	4	123	-157	-34	2	17-20	2	0	0	2	50	-66	-16	0	3	1	0	2	73	-91	-18	2
6.  Chile	5	1	0	4	122	-160	-38	2	21-24	2	0	0	2	39	-61	-22	0	3	1	0	2	83	-99	-16	2
	30	15	0	15	833	-833	0	30		15	8	0	7	420	-413	7	16	15	7	0	8	413	-420	-7	14

Kézilabda - férfiak Világ bajnokság C-csoport		Németország	Horvátország	Fehéroroszország	Magyarország	Szaúd-Arábia	Chile
1.  Németország			28-21	31-25	27-23	38-24	35-14
2.  Horvátország		21-28		31-25	31-28	28-23	37-22
3.  Fehéroroszország		25-31	25-31		27-25	29-26	28-32
4.  Magyarország		23-27	28-31	25-27		37-24	34-29
5.  Szaúd-Arábia		24-38	23-28	26-29	24-37		26-25
6.  Chile		14-35	22-37	32-28	29-34	25-26	



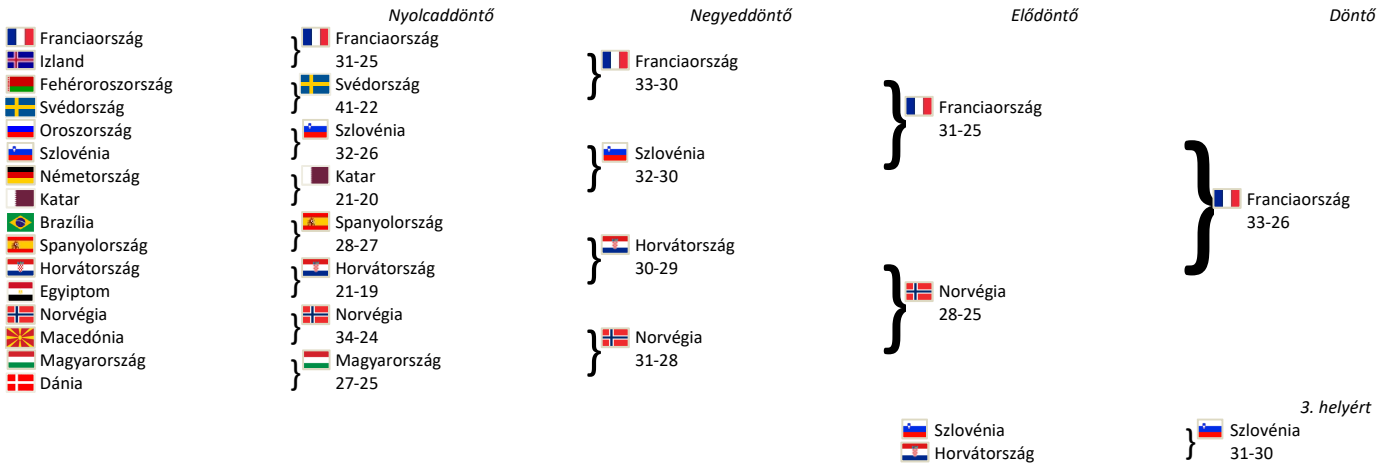
D-csoport

	Összesen																								
	M	Gy	D	V	Lg	Kg	Gk	P	M	Gy	D	V	Lg	Kg	Gk	P	M	Gy	D	V	Lg	Kg	Gk	P	
1.  Dánia	5	5	0	0	157	-130	27	10	1-16	3	3	0	0	90	-73	17	6	2	2	0	0	67	-57	10	4
2.  Svédország	5	4	0	1	162	-111	51	8	1-16	3	3	0	0	102	-67	35	6	2	1	0	1	60	-44	16	2
3.  Egyiptom	5	3	0	2	138	-143	-5	6	1-16	2	1	0	1	59	-64	-5	2	3	2	0	1	79	-79	0	4
4.  Katar	5	2	0	3	127	-129	-2	4	1-16	3	1	0	2	70	-71	-1	2	2	1	0	1	57	-58	-1	2
5.  Argentína	5	1	0	4	108	-137	-29	2	17-20	2	0	0	2	43	-66	-23	0	3	1	0	2	65	-71	-6	2
6.  Bahrein	5	0	0	5	110	-152	-42	0	21-24	2	0	0	2	39	-58	-19	0	3	0	0	3	71	-94	-23	0
	30	15	0	15	802	-802	0	30		15	8	0	7	403	-399	4	16	15	7	0	8	399	-403	-4	14

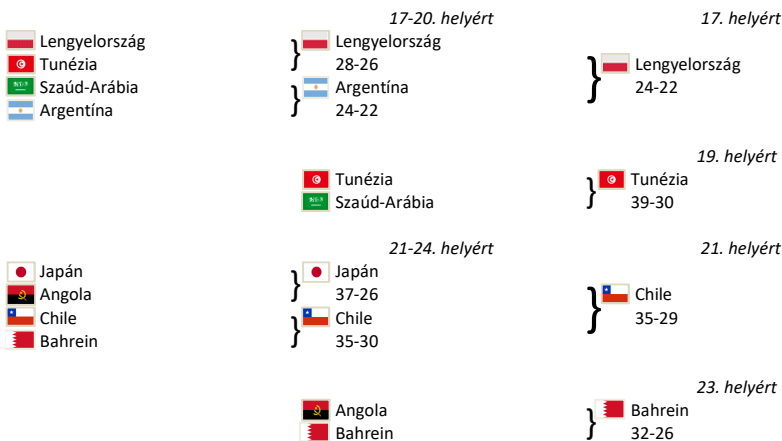
Kézilabda - férfiak Világ bajnokság D-csoport		Dánia	Svédország	Egyiptom	Katar	Argentína	Bahrein
1.  Dánia			27-25	35-28	32-29	33-22	30-26
2.  Svédország		25-27		33-26	36-25	35-17	33-16
3.  Egyiptom		28-35	26-33		22-20	31-26	31-29
4.  Katar		29-32	25-36	20-22		21-17	32-22
5.  Argentína		22-33	17-35	26-31	17-21		26-17
6.  Bahrein		26-30	16-33	29-31	22-32	17-26	



Egyenes kieséses szakasz



Elnöki kupa



Kézilabda  
Európa-bajnokság  
2018 selejtezők

Forrás: www.keziszovetseg.hu; www.eurohandball.com

**Pontozás:** győzelem: 2 pont, döntetlen: 1 pont, vereség: 0 pont

**Azonos pontszám esetén:** egymás elleni eredmény

**Lebonyolítás:** 38 csapat indul. Előselejtező, 1. és 2. forduló.

1. Előselejtező: 9 csapat. 3 db 3 csapatos csoport. A három első helyezett továbbjut az 1. fordulóra.

2. 1. forduló: 6 csapat. 3 db kiemelt és az előselejtezőből továbbjutó 3 csapat. A csapatok párosmérkőzéseket játszanak és a győztesek továbbjutnak.

3. 2. forduló: 28 csapat. 7 db 4 csapatos csoportban körmérkőzés, oda-vissza (6 mérkőzés). Továbbjut a 7 csoportgyőztes, a 7 csoportmásodik és a legjobb csoportharmadik.

A 16. csapat a rendező Horvátország.

## Előselejtező

## A-csoport

	Összesen																								
	M	Gy	D	V	Lg	Kg	Gk	P	M	Gy	D	V	Lg	Kg	Gk	P	M	Gy	D	V	Lg	Kg	Gk	P	
1.  Belgium	4	3	0	1	111	-91	20	6	tov.	2	2	0	0	60	-45	15	4	2	1	0	1	51	-46	5	2
2.  Görögország	4	3	0	1	104	-97	7	6		2	2	0	0	56	-50	6	4	2	1	0	1	48	-47	1	2
3.  Ciprus	4	0	0	4	79	-106	-27	0		2	0	0	2	34	-49	-15	0	2	0	0	2	45	-57	-12	0
	12	6	0	6	294	-294	0	12		6	4	0	2	150	-144	6	8	6	2	0	4	144	-150	-6	4

Kézilabda - férfiak Európa-bajnokság 2018 előselejtező A-csoport		Belgium	Görögország	Ciprus
1.	Belgium		30-25	30-20
2.	Görögország	29-25		27-25
3.	Ciprus	17-26	17-23	

EUROPEAN HANDBALL  
FEDERATION

## B-csoport

	Összesen																								
	M	Gy	D	V	Lg	Kg	Gk	P	M	Gy	D	V	Lg	Kg	Gk	P	M	Gy	D	V	Lg	Kg	Gk	P	
1.  Luxemburg	4	2	0	2	100	-94	6	4	tov.	2	1	0	1	55	-51	4	2	2	1	0	1	45	-43	2	2
2.  Észtország	4	2	0	2	112	-110	2	4		2	1	0	1	54	-55	-1	2	2	1	0	1	58	-55	3	2
3.  Grúzia	4	2	0	2	92	-100	-8	4		2	2	0	0	46	-43	3	4	2	0	0	2	46	-57	-11	0
	12	6	0	6	304	-304	0	12		6	4	0	2	155	-149	6	8	6	2	0	4	149	-155	-6	4

Kézilabda - férfiak Európa-bajnokság 2018 előselejtező B-csoport		Luxemburg	Észtország	Grúzia
1.	Luxemburg		26-31	29-20
2.	Észtország	26-29		28-26
3.	Grúzia	17-16	29-27	

EUROPEAN HANDBALL  
FEDERATION

## C-csoport

	Összesen																								
	M	Gy	D	V	Lg	Kg	Gk	P	M	Gy	D	V	Lg	Kg	Gk	P	M	Gy	D	V	Lg	Kg	Gk	P	
1.  Románia	4	4	0	0	138	-87	51	8	tov.	2	2	0	0	80	-49	31	4	2	2	0	0	58	-38	20	4
2.  Olaszország	4	2	0	2	111	-120	-9	4		2	1	0	1	57	-54	3	2	2	1	0	1	54	-66	-12	2
3.  Koszovó	4	0	0	4	88	-130	-42	0		2	0	0	2	38	-59	-21	0	2	0	0	2	50	-71	-21	0
	12	6	0	6	337	-337	0	12		6	3	0	3	175	-162	13	6	6	3	0	3	162	-175	-13	6

Kézilabda - férfiak Európa-bajnokság 2018 előselejtező C-csoport		Románia	Olaszország	Koszovó
1.	Románia		44-25	36-24
2.	Olaszország	22-28		35-26
3.	Koszovó	16-30	22-29	

EUROPEAN HANDBALL  
FEDERATION

## 1. forduló

## 1. forduló

Luxemburg	}	Finnország	28-23; 27-29
Finnország		Románia	30-27; 32-21
Izrael	}	Belgium	37-28; 29-22
Románia			
Törökország			
Belgium			

## 2. forduló

## 1. csoport

	Összesen																								
	M	Gy	D	V	Lg	Kg	Gk	P	M	Gy	D	V	Lg	Kg	Gk	P	M	Gy	D	V	Lg	Kg	Gk	P	
1.  Dánia	4	3	1	0	125	-95	30	7	tov.	2	2	0	0	64	-47	17	4	2	1	1	0	61	-48	13	3
2.  Magyarország	4	2	1	1	104	-103	1	5	tov.	2	1	1	0	49	-41	8	3	2	1	0	1	55	-62	-7	2
3.  Hollandia	4	2	0	2	101	-108	-7	4	össz.	2	1	0	1	52	-52	0	2	2	1	0	1	49	-56	-7	2
4.  Lettország	4	0	0	4	90	-114	-24	0		2	0	0	2	50	-65	-15	0	2	0	0	2	40	-49	-9	0
	16	7	2	7	420	-420	0	16		8	4	1	3	215	-205	10	9	8	3	1	4	205	-215	-10	7

Kézilabda - férfiak Európa-bajnokság 2018 2. forduló 1. csoport		Dánia	Magyarország	Hollandia	Lettország
1.		Dánia	35-27	29-20	VI.18
2.		25-25		VI.18	24-16
3.		VI.14	27-28		25-24
4.		23-36	VI.15	27-29	



EUROPEAN HANDBALL  
FEDERATION

**TPABELLA  
PARÁDÉ**

**Program**

**5. forduló**

2017. június 14. szerda

2017. június 15. csütörtök

**6. forduló**

2017. június 18. vasárnap

Dánia - Lettország

Hollandia - Dánia

Lettország - Magyarország

Magyarország - Hollandia

**2. csoport**

	Összesen																								
	M	Gy	D	V	Lg	Kg	Gk	P	M	Gy	D	V	Lg	Kg	Gk	P	M	Gy	D	V	Lg	Kg	Gk	P	
1.	4	3	0	1	114	- 112	2	6	tov.	2	1	0	1	54	- 58	-4	2	2	2	0	0	60	- 54	6	4
2.	4	2	1	1	118	- 103	15	5	tov.	2	1	0	1	55	- 49	6	2	2	1	1	0	63	- 54	9	3
3.	4	2	0	2	98	- 96	2	4	össz.	2	1	0	1	50	- 46	4	2	2	1	0	1	48	- 50	-2	2
4.	4	0	1	3	105	- 124	-19	1		2	0	1	1	59	- 64	-5	1	2	0	0	2	46	- 60	-14	0
	16	7	2	7	435	- 435	0	16		8	3	1	4	218	- 217	1	7	8	4	1	3	217	- 218	-1	9

Kézilabda - férfiak Európa-bajnokság 2018 2. forduló 2. csoport		Szerbia	Fehérorosz- ország	Románia	Lengyelország
1.		Szerbia	27-36	27-22	VI.14
2.		VI.18		23-26	32-23
3.		22-23	VI.15		28-23
4.		32-37	27-27	VI.18	



EUROPEAN HANDBALL  
FEDERATION

**TPABELLA  
PARÁDÉ**

**Program**

**5. forduló**

2017. június 14. szerda

2017. június 15. csütörtök

**6. forduló**

2017. június 18. vasárnap

Fehéroroszország - Szerbia

Szerbia - Lengyelország

Románia - Fehéroroszország

Lengyelország - Románia

**3. csoport**

	Összesen																								
	M	Gy	D	V	Lg	Kg	Gk	P	M	Gy	D	V	Lg	Kg	Gk	P	M	Gy	D	V	Lg	Kg	Gk	P	
1.	4	4	0	0	131	- 95	36	8	tov.	2	2	0	0	65	- 45	20	4	2	2	0	0	66	- 50	16	4
2.	4	2	0	2	109	- 103	6	4	tov.	2	1	0	1	56	- 46	10	2	2	1	0	1	53	- 57	-4	2
3.	4	1	0	3	103	- 118	-15	2	össz.	2	0	0	2	56	- 61	-5	0	2	1	0	1	47	- 57	-10	2
4.	4	1	0	3	102	- 129	-27	2		2	0	0	2	48	- 68	-20	0	2	1	0	1	54	- 61	-7	2
	16	8	0	8	445	- 445	0	16		8	3	0	5	225	- 220	5	6	8	5	0	3	220	- 225	-5	10

Kézilabda - férfiak Európa-bajnokság 2018 2. forduló 3. csoport		Spanyolország	Bosznia és Hercegovina	Ausztria	Finnország
1.		Spanyolország	30-21	35-24	VI.17
2.		VI.14		22-23	34-23
3.		29-30	VI.17		27-31
4.		21-36	27-32	VI.14	



EUROPEAN HANDBALL  
FEDERATION

**TPABELLA  
PARÁDÉ**

**Program**

**5. forduló**

2017. június 14. szerda

Bosznia és Hercegovina - Spanyolország

**6. forduló**

2017. június 17. szombat

Ausztria - Bosznia és Hercegovina

Finnország - Ausztria

Spanyolország - Finnország

4. csoport

	Összesen																								
	M	Gy	D	V	Lg	Kg	Gk	P	M	Gy	D	V	Lg	Kg	Gk	P	M	Gy	D	V	Lg	Kg	Gk	P	
1.  Csehország	4	2	0	2	114	-104	10	4	tov.	2	2	0	0	67	-53	14	4	2	0	0	2	47	-51	-4	0
2.  Macedónia	4	2	0	2	114	-111	3	4	tov.	2	2	0	0	57	-46	11	4	2	0	0	2	57	-65	-8	0
3.  Izland	4	2	0	2	105	-110	-5	4	össz.	2	2	0	0	55	-53	2	4	2	0	0	2	50	-57	-7	0
4.  Ukrajna	4	2	0	2	99	-107	-8	4		2	2	0	0	53	-48	5	4	2	0	0	2	46	-59	-13	0
	16	8	0	8	432	-432	0	16		8	8	0	0	232	-200	32	16	8	0	0	8	200	-232	-32	0

Kézilabda - férfiak Európa-bajnokság 2018 2. forduló 4. csoport		Csehország	Macedónia	Izland	Ukrajna
1.	Csehország		35-28	Vi.14	32-25
2.	Macedónia	Vi.18		30-25	27-21
3.	Izland	25-24	30-29		Vi.18
4.	Ukrajna	26-23	Vi.15	27-25	



EUROPEAN HANDBALL  
FEDERATION



Program

5. forduló

2017. június 14. szerda

2017. június 15. csütörtök

6. forduló

2017. június 18. vasárnap

Macedónia - Csehország

Csehország - Izland

Ukrajna - Macedónia

Izland - Ukrajna

5. csoport

	Összesen																								
	M	Gy	D	V	Lg	Kg	Gk	P	M	Gy	D	V	Lg	Kg	Gk	P	M	Gy	D	V	Lg	Kg	Gk	P	
1.  Németország	4	4	0	0	115	-89	26	8	tov.	2	2	0	0	60	-44	16	4	2	2	0	0	55	-45	10	4
2.  Portugália	4	2	1	1	104	-108	-4	5	tov.	2	1	1	0	53	-48	5	3	2	1	0	1	51	-60	-9	2
3.  Szlovénia	4	1	1	2	101	-110	-9	3	össz.	2	1	0	1	55	-59	-4	2	2	0	1	1	46	-51	-5	1
4.  Svájc	4	0	0	4	96	-109	-13	0		2	0	0	2	47	-50	-3	0	2	0	0	2	49	-59	-10	0
	16	7	2	7	416	-416	0	16		8	4	1	3	215	-201	14	9	8	3	1	4	201	-215	-14	7

Kézilabda - férfiak Európa-bajnokság 2018 2. forduló 5. csoport		Németország	Portugália	Szlovénia	Svájc
1.	Németország		35-24	25-20	Vi.18
2.	Portugália	Vi.14		26-26	27-22
3.	Szlovénia	23-32	Vi.17		32-27
4.	Svájc	22-23	25-27	Vi.14	



EUROPEAN HANDBALL  
FEDERATION



Program

5. forduló

2017. június 14. szerda

Svájc - Szlovénia

6. forduló

2017. június 17. szombat

2017. június 18. vasárnap

Portugália - Németország

Szlovénia - Portugália

Németország - Svájc

6. csoport

	Összesen																								
	M	Gy	D	V	Lg	Kg	Gk	P	M	Gy	D	V	Lg	Kg	Gk	P	M	Gy	D	V	Lg	Kg	Gk	P	
1.  Svédország	4	4	0	0	111	-80	31	8	tov.	2	2	0	0	61	-42	19	4	2	2	0	0	50	-38	12	4
2.  Montenegró	4	1	2	1	103	-117	-14	4	tov.	2	1	1	0	55	-54	1	3	2	0	1	1	48	-63	-15	1
3.  Szlovákia	4	0	2	2	105	-110	-5	2	össz.	2	0	1	1	44	-48	-4	1	2	0	1	1	61	-62	-1	1
4.  Oroszország	4	0	2	2	97	-109	-12	2		2	0	1	1	52	-60	-8	1	2	0	1	1	45	-49	-4	1
	16	5	6	5	416	-416	0	16		8	3	3	2	212	-204	8	9	8	2	3	3	204	-212	-8	7

Kézilabda - férfiak Európa-bajnokság 2018 2. forduló 6. csoport		Svédország	Montenegró	Szlovákia	Oroszország
1.	Svédország		36-21	Vi.17	25-21
2.	Montenegró	Vi.14		31-30	24-24
3.	Szlovákia	17-21	27-27		Vi.14
4.	Oroszország	21-29	Vi.17	31-31	



EUROPEAN HANDBALL  
FEDERATION



Program

5. forduló

2017. június 14. szerda

Szlovákia - Oroszország

6. forduló

2017. június 17. szombat

Svédország - Szlovákia

Montenegró - Svédország

Oroszország - Montenegró

7. csoport

	Összesen																								
	M	Gy	D	V	Lg	Kg	Gk	P	M	Gy	D	V	Lg	Kg	Gk	P	M	Gy	D	V	Lg	Kg	Gk	P	
1.  Franciaország	4	3	0	1	133	-116	17	6	tov.	2	2	0	0	65	-44	21	4	2	1	0	1	68	-72	-4	2
2.  Litvánia	4	3	0	1	118	-123	-5	6	tov.	2	2	0	0	65	-57	8	4	2	1	0	1	53	-66	-13	2
3.  Norvégia	4	2	0	2	123	-116	7	4	össz.	2	2	0	0	70	-56	14	4	2	0	0	2	53	-60	-7	0
4.  Belgium	4	0	0	4	120	-139	-19	0		2	0	0	2	66	-71	-5	0	2	0	0	2	54	-68	-14	0
	16	8	0	8	494	-494	0	16		8	6	0	2	266	-228	38	12	8	2	0	6	228	-266	-38	4

Kézilabda - férfiak Európa-bajnokság 2018 2. forduló 7. csoport		Franciaország	Litvánia	Norvégia	Belgium
1.  Franciaország			37-20	28-24	Vi.17
2.  Litvánia		Vi.14		32-29	33-28
3.  Norvégia		35-30	Vi.17		35-26
4.  Belgium		37-38	29-33	Vi.14	



Program

5. forduló

2017. június 14. szerda

Belgium - Norvégia

6. forduló

2017. június 17. szombat

Franciaország - Belgium

Litvánia - Franciaország

Norvégia - Litvánia

Harmadikok összevetése

	M	Gy	D	V	Lg	Kg	Gk	P	tov.	M	Gy	D	V	Lg	Kg	Gk	P	M	Gy	D	V	Lg	Kg	Gk	P
7.  Norvégia	4	2	0	2	123	-116	7	4	tov.	2	2	0	0	70	-56	14	4	2	0	0	2	53	-60	-7	0
2.  Románia	4	2	0	2	98	-96	2	4		2	1	0	1	50	-46	4	2	2	1	0	1	48	-50	-2	2
4.  Izland	4	2	0	2	105	-110	-5	4		2	2	0	0	55	-53	2	4	2	0	0	2	50	-57	-7	0
1.  Hollandia	4	2	0	2	101	-108	-7	4		2	1	0	1	52	-52	0	2	2	1	0	1	49	-56	-7	2
5.  Szlovénia	4	1	1	2	101	-110	-9	3		2	1	0	1	55	-59	-4	2	2	0	1	1	46	-51	-5	1
6.  Szlovákia	4	0	2	2	105	-110	-5	2		2	0	1	1	44	-48	-4	1	2	0	1	1	61	-62	-1	1
3.  Ausztria	4	1	0	3	103	-118	-15	2		2	0	0	2	56	-61	-5	0	2	1	0	1	47	-57	-10	2

**Kézilabda**  
**Európa-bajnokság**  
**2018. január 12-28. (Horvátország)**

Forrás: www.keziszovetseg.hu; www.eurohandball.com

- |                  |       |                   |                 |                |
|------------------|-------|-------------------|-----------------|----------------|
| 1.  Horvátország | rend. | 2.  Spanyolország | 3.  Németország | 4.  Svédország |
| 5.               |       | 6.                | 7.              | 8.             |
| 9.               |       | 10.               | 11.             | 12.            |
| 13.              |       | 14.               | 15.             | 16.            |

**Kézilabda**  
**Európa-bajnokság**  
**2020 selejtezők**

Forrás: www.keziszovetseg.hu; www.eurohandball.com

**Pontozás:** győzelem: 2 pont, döntetlen: 1 pont, vereség: 0 pont

**Azonos pontszám esetén:** egymás elleni eredmény

1. 1. forduló: 9 csapat. 3 db 3 csapatos csoport. A három első helyezett továbbjut a 2. fordulóba.

1. forduló

A-csoport

	Összesen																								
	M	Gy	D	V	Lg	Kg	Gk	P	M	Gy	D	V	Lg	Kg	Gk	P	M	Gy	D	V	Lg	Kg	Gk	P	
1.  Görögország	2	2	0	0	50	-41	9	4	tov.	1	1	0	0	24	-17	7	2	1	1	0	0	26	-24	2	2
2.  Ciprus	2	1	0	1	37	-43	-6	2		1	1	0	0	20	-19	1	2	1	0	0	1	17	-24	-7	0
3.  Feröer	2	0	0	2	43	-46	-3	0		1	0	0	1	24	-26	-2	0	1	0	0	1	19	-20	-1	0
	6	3	0	3	130	-130	0	6		3	2	0	1	68	-62	6	4	3	1	0	2	62	-68	-6	2

Az összes mérkőzést Feröeren rendezték.

Kézilabda - férfiak Európa-bajnokság 2018 előselejtező A-csoport		Görögország	Ciprus	Feröer
1.	Görögország		24-17	26-24
2.	Ciprus	17-24		20-19
3.	Feröer	24-26	19-20	



EUROPEAN HANDBALL  
FEDERATION

**TPABELLA  
PARADÉ**

#### B-csoport

		Összesen																									
		M	Gy	D	V	Lg	Kg	Gk	P		M	Gy	D	V	Lg	Kg	Gk	P		M	Gy	D	V	Lg	Kg	Gk	P
1.	Észtország	4	3	0	1	96	-86	10	6	tov.	2	1	0	1	45	-51	-6	2		2	2	0	0	51	-35	16	4
2.	Törökország	4	2	1	1	96	-84	12	5		2	1	0	1	44	-42	2	2		2	1	1	0	52	-42	10	3
3.	Koszovó	4	0	1	3	86	-108	-22	1		2	0	1	1	41	-55	-14	1		2	0	0	2	45	-53	-8	0
		12	5	2	5	278	-278	0	12		6	2	1	3	130	-148	-18	5		6	3	1	2	148	-130	18	7

Kézilabda - férfiak Európa-bajnokság 2018 előselejtező B-csoport		Észtország	Törökország	Koszovó
1.	Észtország		18-28	27-23
2.	Törökország	18-20		26-22
3.	Koszovó	17-31	24-24	



EUROPEAN HANDBALL  
FEDERATION

**TPABELLA  
PARADÉ**

#### C-csoport

		Összesen																									
		M	Gy	D	V	Lg	Kg	Gk	P		M	Gy	D	V	Lg	Kg	Gk	P		M	Gy	D	V	Lg	Kg	Gk	P
1.	Olaszország	4	3	0	1	103	-92	11	6	tov.	2	2	0	0	52	-43	9	4		2	1	0	1	51	-49	2	2
2.	Luxemburg	4	3	0	1	114	-102	12	6		2	2	0	0	59	-52	7	4		2	1	0	1	55	-50	5	2
3.	Grúzia	4	0	0	4	97	-120	-23	0		2	0	0	2	49	-59	-10	0		2	0	0	2	48	-61	-13	0
		12	6	0	6	314	-314	0	12		6	4	0	2	160	-154	6	8		6	2	0	4	154	-160	-6	4

Kézilabda - férfiak Európa-bajnokság 2018 előselejtező C-csoport		Olaszország	Luxemburg	Grúzia
1.	Olaszország		26-24	26-19
2.	Luxemburg	24-23		35-29
3.	Grúzia	25-28	24-31	



EUROPEAN HANDBALL  
FEDERATION

**TPABELLA  
PARADÉ**

## 2. forduló

		<b>Kézilabda Európa-bajnokság</b>	
EUROPEAN HANDBALL FEDERATION		<b>2020. január 10-26. (Svédország-Ausztria-Norvégia)</b>	MEN'S EHF EURO 2020 SWEDEN - AUSTRIA - NORWAY 10-26 January
Forrás: www.keziszovetseg.hu; www.eurohandball.com			

1.  Svédország	rend.	2.  Ausztria	rend.	3.  Norvégia	rend.	4. A 2018-as EB győztese
5.		6.		7.		8.
9.		10.		11.		12.
13.		14.		15.		16.
17.		18.		19.		20.
21.		22.		23.		24.

		<b>Kézilabda - férfiak Bajnokok Ligája</b>		
EUROPEAN HANDBALL FEDERATION		<b>VELUX EHF Champions League</b>		EHF CHAMPIONS LEAGUE

Forrás: www.keziszovetseg.hu; MTI; www.eurohandball.com

**Pontozás:** győzelem: 2 pont, döntetlen: 1 pont, vereség: 0 pont

**Azonos pontszám esetén:** egymás elleni eredmény

**Lebonyolítás:** selejtező, csoportkör (Felső- és Alsó-ág), kieséses szakasz.

1. Selejtező: nyolc csapat részvételével, kijelölt helyszínen kuparendszerben, két négyes csoportban. A két 1. helyezett csapat a Bajnokok Ligája alsó-ágára jut.

A három másik csapat az EHF Kupa selejtezőjének 3. fordulójába folytatja.

2. Csoportkör: Felső-ág és Alsó ág. Összesen 28 csapat.

2.a; Felső ág: két csoportban küzd a 16 kiemelt csapat. A két csoportgyőztes bejut a negyeddöntőbe. A csoportok 2.-6. helyezett csapatai (10 klub) a nyolcaddöntőbe kerül.

2.b; Alsó ág: két csoportban küzd a 12 csapat. A csoportok 1. és 2. helyezett csapatai keresztbejátszanak. A két győztes bejut a nyolcaddöntőbe.

3. Kieséses szakasz

3.a; Nyolcaddöntő: a csoportkör Felső-ágából a két csoport 2.-6. helyezett csapatai (10 klub) és az Alsó-ág két továbbjutója (2 klub). A csapatok párosmérkőzést játszanak oda-vissza.

3.b; Negyeddöntő: a csoportkör Felső-ágának két csoportgyőztese (2 klub) és a Nyolcaddöntő 6 továbbjutó klubja.


3.c; Final Four Kölnben (elődöntő): a Negyeddöntő négy továbbjutó csapata.

3.d; Final Four Kölnben (döntő): az Elődöntő két győztes csapata.


3.e; Final Four Kölnben (bronzmérkőzés): az Elődöntő két vesztes csapata.

## Selejtező

### 1. csoport (2016. szeptember 3-4) Presov

<b>Selejtező elődöntő</b> RK Gorenje Velenje (szlovén) } 28-25 Cocks (finn) } Tatran Presov (szlovák) } 38-32 Red Boys Differdange (luxemburgi) }		<b>Selejtező döntő</b> Tatran Presov (szlovák) } 23-21		<b>Végeredmény</b> 1. Tatran Presov (szlovák) BL alsó-ág 2. RK Gorenje Velenje (szlovén) EHF selejtező 3 3. Cocks (finn) EHF selejtező 3 4. Red Boys Differdange (luxemburgi) EHF selejtező 2	
<b>Selejtező 3.helyért</b> Cocks (finn) } 30-21 Red Boys Differdange (luxemburgi) }					

### 2. csoport (2016. szeptember 3-4) Bregenz

<b>Selejtező elődöntő</b> Bregenz Handball (osztrák) } 39-31 Achilles Bocholt (belga) } ABC/UMinho (portugál) } 34-27 Maccabi CASTRO Tel Aviv (izraeli) }		<b>Selejtező döntő</b> ABC/UMinho (portugál) } 33-32		<b>Végeredmény</b> 1. ABC/UMinho (portugál) BL alsó-ág 2. Bregenz Handball (osztrák) EHF selejtező 3 3. Maccabi CASTRO Tel Aviv (izraeli) EHF selejtező 3 4. Achilles Bocholt (belga) EHF selejtező 2	
<b>Selejtező 3.helyért</b> Achilles Bocholt (belga) } 33-30 Maccabi CASTRO Tel Aviv (izraeli) }					

## 2. Csoportkör Felső ág "A-csoport"

	Összesen								Otthon								Idegenben								
	M	Gy	D	V	Lg	Kg	Gk	P	M	Gy	D	V	Lg	Kg	Gk	P	M	Gy	D	V	Lg	Kg	Gk	P	
1. FC Barcelona Lassa (spanyol)	14	12	1	1	413	- 354	59	25	(8)	7	7	0	0	221	- 175	46	14	7	5	1	1	192	- 179	13	11
2. Paris Saint-Germain Handball (francia)	14	12	0	2	451	- 383	68	24	(12)	7	7	0	0	229	- 179	50	14	7	5	0	2	222	- 204	18	10
3. Telekom Veszprém (magyar)	14	8	2	4	381	- 365	16	18	(12)	7	5	0	2	198	- 183	15	10	7	3	2	2	183	- 182	1	8
4. SG Flensburg-Handewitt (német)	14	7	1	6	382	- 366	16	15	(12)	7	3	1	3	188	- 182	6	7	7	4	0	3	194	- 184	10	8
5. THW Kiel (német)	14	5	2	7	353	- 376	-23	12	(12)	7	2	2	3	179	- 188	-9	6	7	3	0	4	174	- 188	-14	6
6. Bjerringbro-Silkeborg (dán)	14	4	0	10	364	- 396	-32	8	(12)	7	2	0	5	191	- 201	-10	4	7	2	0	5	173	- 195	-22	4
7. Orlen Wisla Plock (lengyel)	14	3	2	9	367	- 401	-34	8	kiesik	7	3	1	3	191	- 195	-4	7	7	0	1	6	176	- 206	-30	1
8. Kadetten Schaffhausen (svájci)	14	1	0	13	370	- 440	-70	2	kiesik	7	1	0	6	178	- 203	-25	2	7	0	0	7	192	- 237	-45	0
	112	52	8	52	3081	- 3081	0	112	56	30	4	22	1575	- 1506	69	64	56	22	4	30	1506	- 1575	-69	48	

Kézilabda - férfiak Bajnokok Ligája Felső ág A-csoport 2016-17	FC Barcelona Lassa	Paris Saint-Germain	Telekom Veszprém	SG Flensburg-Handewitt	THW Kiel	Bjerringbro-Silkeborg	Orlen Wisla Plock	Kadetten Schaffhausen
1. FC Barcelona Lassa	35-32	26-23	26-23	26-25	34-19	36-28	38-25	
2. Paris Saint-Germain	33-26		28-24	27-22	42-24	32-27	33-30	34-26
3. Telekom Veszprém	22-25	28-29		34-28	21-19	30-29	31-25	32-28
4. SG Flensburg-Handewitt	27-28	33-34	24-24		25-26	26-24	22-20	31-26
5. THW Kiel	27-27	28-27	25-27	22-30		21-24	24-24	32-29
6. Bjerringbro-Silkeborg	23-27	30-36	24-29	19-25	25-28		33-24	37-32
7. Orlen Wisla Plock	23-28	25-29	28-28	30-37	24-22	28-25		33-26
8. Kadetten Schaffhausen	24-31	25-35	27-28	26-29	25-30	24-25	27-25	



EUROPEAN HANDBALL FEDERATION



## Felső ág "B-csoport"

	Összesen								Otthon								Idegenben								
	M	Gy	D	V	Lg	Kg	Gk	P	M	Gy	D	V	Lg	Kg	Gk	P	M	Gy	D	V	Lg	Kg	Gk	P	
1. HC Vardar (macedón)	14	10	0	4	412	- 378	34	20	(8)	7	6	0	1	219	- 196	23	12	7	4	0	3	193	- 182	11	8
2. KS Vive Tauron Kielce (lengyel)	14	9	0	5	415	- 390	25	18	(12)	7	6	0	1	214	- 185	29	12	7	3	0	4	201	- 205	-4	6
3. MOL-Pick Szeged (magyar)	14	8	1	5	376	- 350	26	17	(12)	7	4	1	2	186	- 173	13	9	7	4	0	3	190	- 177	13	8
4. Rhein-Neckar Löwen (német)	14	8	1	5	392	- 396	-4	17	(12)	7	5	0	2	190	- 195	-5	10	7	3	1	3	202	- 201	1	7
5. HC Meshkov Brest (fehérorosz)	14	5	4	5	383	- 385	-2	14	(12)	7	4	2	1	191	- 183	8	10	7	1	2	4	192	- 202	-10	4
6. HC Prvo plinarsko drustvo Zagreb (horvát)	14	4	1	9	332	- 356	-24	9	(12)	7	4	0	3	171	- 171	0	8	7	0	1	6	161	- 185	-24	1
7. RK Celje Pivovarna Lasko (szlovén)	14	3	3	8	399	- 424	-25	9	kiesik	7	3	1	3	215	- 219	-4	7	7	0	2	5	184	- 205	-21	2
8. IFK Kristianstad (svéd)	14	3	2	9	381	- 411	-30	8	kiesik	7	2	2	3	189	- 193	-4	6	7	1	0	6	192	- 218	-26	2
	112	50	12	50	3090	- 3090	0	112	56	34	6	16	1575	- 1515	60	74	56	16	6	34	1515	- 1575	-60	38	

Kézilabda - férfiak Bajnokok Ligája Felső ág B-csoport 2016-17		HC Vardar	KS Vive Tauron Kielce	MOL-Pick Szeged	Rhein-Neckar Löwen	HC Meshkov Brest	HC PPD Zagreb	RK Celje Pivovarna	IFK Kristianstad
1.	HC Vardar		40-34	30-27	26-29	31-27	25-20	35-30	32-29
2.	KS Vive Tauron Kielce	27-24		28-24	26-34	35-27	29-25	31-23	38-28
3.	MOL-Pick Szeged	21-23	27-29		28-28	24-22	26-21	27-22	33-28
4.	Rhein-Neckar Löwen	27-33	28-25	24-30		25-24	25-24	31-30	30-29
5.	HC Meshkov Brest	30-26	24-29	25-23	30-28		21-21	29-29	32-27
6.	HC PPD Zagreb	28-27	23-26	24-26	25-21	22-27		23-21	26-23
7.	RK Celje Pivovarna Lasko	26-32	34-33	25-31	37-31	36-36	30-28		27-28
8.	IFK Kristianstad	23-28	29-25	21-29	29-31	29-29	29-22	29-29	

EUROPEAN HANDBALL  
FEDERATION

## Alsó ág "C-csoport"

	M	Gy	D	V	Lg	Kg	Gk	P	Összesen						Otthon						Idegenben					
									M	Gy	D	V	Lg	Kg	Gk	P	M	Gy	D	V	Lg	Kg	Gk	P		
1.	Montpellier HB (francia)	10	8	0	2	302	-252	50	16	D1	5	5	0	0	150	-114	36	10	5	3	0	2	152	-138	14	6
2.	Naturhouse La Rioja (spanyol)	10	5	1	4	294	-286	8	11	D2	5	4	0	1	157	-140	17	8	5	1	1	3	137	-146	-9	3
3.	HC Metalurg Skopje (macedón)	10	5	0	5	240	-251	-11	10	kiesik	5	4	0	1	123	-114	9	8	5	1	0	4	117	-137	-20	2
4.	Tatran Presov (szlovák)	10	4	1	5	259	-271	-12	9	kiesik	5	3	0	2	136	-132	4	6	5	1	1	3	123	-139	-16	3
5.	Elverum Handball (norvég)	10	3	2	5	257	-274	-17	8	kiesik	5	1	2	2	137	-146	-9	4	5	2	0	3	120	-128	-8	4
6.	Chekhovskie Medvedi (orosz)	10	2	2	6	273	-291	-18	6	kiesik	5	1	1	3	134	-142	-8	3	5	1	1	3	139	-149	-10	3
		60	27	6	27	1625	-1625	0	60		30	18	3	9	837	-788	49	39	30	9	3	18	788	-837	-49	21

Kézilabda - férfiak Bajnokok Ligája Alsó ág C-csoport 2016-17		Montpellier HB	Naturhouse La Rioja	HC Metalurg Skopje	Tatran Presov	Elverum Handball	Chekhovskie Medvedi
1.	Montpellier HB		37-27	28-18	28-23	31-24	26-22
2.	Naturhouse La Rioja	31-30		31-25	33-27	28-21	34-37
3.	HC Metalurg Skopje	24-30	24-23		26-20	18-17	31-24
4.	Tatran Presov	24-28	30-27	27-22		25-27	30-28
5.	Elverum Handball	32-31	27-32	26-31	24-24		28-28
6.	Chekhovskie Medvedi	27-33	28-28	25-21	28-29	26-31	

EUROPEAN HANDBALL  
FEDERATION

## Alsó ág "D-csoport"

	M	Gy	D	V	Lg	Kg	Gk	P	Összesen						Otthon						Idegenben					
									M	Gy	D	V	Lg	Kg	Gk	P	M	Gy	D	V	Lg	Kg	Gk	P		
1.	HBC Nantes (francia)	10	8	1	1	312	-270	42	17	C1	5	4	0	1	157	-136	21	8	5	4	1	0	155	-134	21	9
2.	HC Motor Zaporozhye (ukrán)	10	7	1	2	308	-272	36	15	C2	5	4	1	0	156	-132	24	9	5	3	0	2	152	-140	12	6
3.	Besiktas Mogaz HT (török)	10	5	1	4	275	-289	-14	11	kiesik	5	4	0	1	149	-140	9	8	5	1	1	3	126	-149	-23	3
4.	Dinamo Bucuresti (román)	10	3	2	5	294	-294	0	8	kiesik	5	3	1	1	152	-138	14	7	5	0	1	4	142	-156	-14	1
5.	TTH Holstebro (dán)	10	2	1	7	281	-314	-33	5	kiesik	5	2	1	2	148	-151	-3	5	5	0	0	5	133	-163	-30	0
6.	ABC/UMinho (portugál)	10	2	0	8	289	-320	-31	4	kiesik	5	2	0	3	144	-156	-12	4	5	0	0	5	145	-164	-19	0
		60	27	6	27	1759	-1759	0	60		30	19	3	8	906	-853	53	41	30	8	3	19	853	-906	-53	19

Kézilabda - férfiak Bajnokok Ligája Alsó ág D-csoport 2016-17		HBC Nantes	HC Motor Zaporozhye	Besiktas Mogaz HT	Dinamo Bucaresti	TTH Holstebro	ABC/UMinho
1.	HBC Nantes		32-34	33-19	26-24	31-26	35-33
2.	HC Motor Zaporozhye	26-26		34-28	35-27	34-28	27-23
3.	Besiktas Mogaz HT	28-33	23-22		29-27	36-27	33-31
4.	Dinamo Bucuresti	26-27	35-31	26-26		30-25	35-29
5.	TTH Holstebro	25-35	28-30	29-25	32-32		34-29
6.	ABC/UMinho	29-34	22-35	27-28	34-32	32-27	

EUROPEAN HANDBALL  
FEDERATION

## Alsó ág - keresztbejátszás

Montpellier HB (francia)	}	Montpellier HB (francia)
HC Motor Zaporozhye		36-34; 29-29
HBC Nantes	}	HBC Nantes
Naturhouse La Rioja (spanyol)		31-25; 37-31

Nyolcaddöntőért

## 3. Kieséses szakasz

	Nyolcadöntő	Negyeddöntő
THW Kiel (német) Rhein-Neckar Löwen (német) FC Barcelona Lassa (spanyol)	THW Kiel (német) 24-25; 26-24 FC Barcelona Lassa (spanyol) erőnyerő	FC Barcelona Lassa (spanyol) 26-28; 23-18
HC Meshkov Brest (fehérorosz) SG Flensburg-Handewitt (német) HC Vardar (macedón)	SG Flensburg-Handewitt (német) 26-25; 28-26 HC Vardar (macedón) erőnyerő	HC Vardar (macedón) 26-24; 35-27
Bjerringbro-Silkeborg (dán) MOL-Pick Szeged (magyar) HBC Nantes (francia) Paris Saint-Germain Handb. (francia)	MOL-Pick Szeged (magyar) 26-24; 33-24 Paris Saint-Germain Handb. (francia) 26-26; 35-27	Paris Saint-Germain Handb. (francia) 30-27; 30-30
HC PPD Zagreb (horvát) Telekom Veszprém (magyar) Montpellier HB (francia) KS Vive Tauron Kielce (lengyel)	Telekom Veszprém (magyar) 23-22; 29-19 Montpellier HB (francia) 33-28; 28-26	Telekom Veszprém (magyar) 26-23; 30-25

## 4. Final Four

	Elődöntő	Döntő	Végeredmény
Telekom Veszprém (magyar) Paris Saint-Germain Handb. (francia) HC Vardar (macedón) FC Barcelona Lassa (spanyol)	VI.03. VI.03.	VI.04.	1. 2. 3. 4.
		3.helyért	
		VI.04.	

## Program

## Elődöntő

2017. június 3. szombat

HC Vardar - FC Barcelona Lassa

## Döntő

2017. június 4. vasárnap

## 3. helyért

2017. június 4. vasárnap

Telekom Veszprém - Paris Saint-Germain Handball

Az elődöntő két győztese

Az elődöntő két vesztese



		<b>Kézilabda - férfiak</b>	
EUROPEAN HANDBALL FEDERATION		<b>EHF Kupa</b>	MEN'S EHF CUP

Forrás: www.keziszovetseg.hu; MTI; www.eurohandball.com

Pontozás: győzelem: 2 pont, döntetlen: 1 pont, vereség: 0 pont

Azonos pontszám esetén: egymás elleni eredmény

Lebonyolítás: selejtező, csoportkör, kieséses szakasz.

- Selejtező:
  - forduló: 30 csapat részvételével párosmérkőzések kuparendszerben. A 15 győztes továbbjut.
  - forduló: 32 csapat részvételével párosmérkőzések kuparendszerben. 15 kiemelt csapat, a BL selejtező 2 4. helyezett csapata és az 1. fordulóból továbbjutó 15 csapat.
  - forduló: 32 csapat részvételével párosmérkőzések kuparendszerben. A BL selejtező 2 2. és 3. helyezett csapata, 12 kiemelt csapat, a 2. fordulóból továbbjutó 16 csapat.
- Csoportkör: 4 db négyes csoport. Csoporton belül: oda-vissza (6 mérkőzés). Az első kettő továbbjut.
- Negyeddöntő: A csoportkör négy első és második helyezett csapatai.
- Négyes döntő: A negyedöntő négy továbbjutó csapata.

## Selejtező

	1. forduló (2016. IX.02.-IX.11.)	2. forduló (2016.X.08.-X.16.)	3. forduló (2016.XI.19.-XI.27.)
US Creteil Handball (francia) HC Zamet (horvát)	CSM Bucuresti (román) erőnyerő HC Zamet (horvát) 29-32; 27-24	HC Zamet (horvát) 23-29; 27-21	MT Melsungen (német) 34-23; 32-20
Alpla HC Hard (osztrák) OCI-Lions (holland)	Alpla HC Hard (osztrák) 28-17; 27-26 SKA Minsk (fehérorosz) erőnyerő	SKA Minsk (fehérorosz) 25-28; 31-25	Saint-Raphael Var Handball (francia) 28-30; 33-25
		Saint-Raphael Var Handball (francia) erőnyerő	





Kézilabda - férfiak EHF Kupa		C-csoport 2016-17			
	SC	Magdeburg	Grundfos Tatabánya KC	KIF Kolding Kobenhavn	Maccabi CASTRO Tel A.
1.		30-25	36-24	42-24	
2.		28-31	28-26	27-24	
3.		23-23	26-29	36-31	
4.		22-38	20-24	25-31	



EUROPEAN HANDBALL  
FEDERATION



### D-csoport

	Összesen										Otthon						Idegenben								
	M	Gy	D	V	Lg	Kg	Gk	P	M	Gy	D	V	Lg	Kg	Gk	P	M	Gy	D	V	Lg	Kg	Gk	P	
1.  MT Melsungen (német)	6	4	0	2	168	-140	28	8	8	3	3	0	0	93	-63	30	6	3	1	0	2	75	-77	-2	2
2.  Helvetia Anaitasuna (spanyol)	6	4	0	2	171	-163	8	8	8	3	3	0	0	88	-74	14	6	3	1	0	2	83	-89	-6	2
3.  S.L. Benfica (portugál)	6	4	0	2	158	-165	-7	8	3	3	0	0	85	-77	8	6	3	1	0	2	73	-88	-15	2	
4.  Cocks (finn)	6	0	0	6	145	-174	-29	0	3	0	0	3	77	-85	-8	0	3	0	0	3	68	-89	-21	0	
	24	12	0	12	642	-642	0	24	12	9	0	3	343	-299	44	18	12	3	0	9	299	-343	-44	6	

Kézilabda - férfiak EHF Kupa		D-csoport 2016-17			
	MT	Melsungen	Helvetia Anaitasuna	S.L. Benfica	Cocks
1.		28-22	32-22	33-19	
2.		23-22	35-28	30-24	
4.		26-24	33-28	26-25	
3.		28-29	28-33	21-23	



EUROPEAN HANDBALL  
FEDERATION



### Kieséses szakasz

#### Negyeddöntő

Frisch Auf Göppingen (német)	}	Frisch Auf Göppingen (német)
		erőnyerő
Helvetia Anaitasuna (spanyol)	}	SC Magdeburg (német)
SC Magdeburg (német)		34-27; 35-32
Grundfos Tatabánya KC (magyar)	}	Füchse Berlin (német)
Füchse Berlin (német)		30-25; 28-22
Saint-Raphael Var Handball (francia)	}	Saint-Raphael Var Handball (francia)
MT Melsungen (német)		30-26; 31-23

### Final Four (Göppingen)

#### Elődöntő

2017. május 20. szombat  
SC Magdeburg - Frisch Auf Göppingen 29-33

#### 3. helyért

2017. május 21. vasárnap

#### Döntő

2017. május 21. vasárnap

Saint-Raphael Var Handball - Füchse Berlin 24-35

Saint-Raphael Var Handball - SC Magdeburg 31-32 h.u.

Füchse Berlin - Frisch Auf Göppingen 22-30

#### Elődöntő

Saint-Raphael Var Handball (francia)	}	Füchse Berlin (német)
Füchse Berlin (német)		35-24
SC Magdeburg (német)	}	Frisch Auf Göppingen (német)
Frisch Auf Göppingen (német)		33-29

#### Döntő

Frisch Auf Göppingen (német)  
30-22

#### Végeredmény

- Frisch Auf Göppingen (német)
- Füchse Berlin (német)
- SC Magdeburg (német)
- Saint-Raphael Var Handball (francia)

#### 3. helyért

Saint-Raphael Var Handball (francia)  
 SC Magdeburg (német)  
32-31 h.u.



### Kézilabda - férfiak

### Challenge Kupa



Forrás: www.keziszovetseg.hu; MTI; www.eurohandball.com

#### Lebonyolítás: kuparendszerben.

1. forduló: 32 csapat részvételével párosmérkőzések kuparendszerben. A 16 győztes továbbjut.
2. forduló: 16 csapat részvételével párosmérkőzések kuparendszerben. A 8 győztes továbbjut.
- Negyeddöntő: 8 csapat részvételével párosmérkőzések kuparendszerben. A 4 győztes továbbjut.
- Elődöntő: 4 csapat részvételével párosmérkőzések kuparendszerben. A 2 győztes továbbjut.
- Döntő: 4 csapat részvételével párosmérkőzések kuparendszerben.

## 1. forduló, 2. forduló, negyeddöntő

1. forduló		2. forduló		Negyeddöntő
	MSK Povazska Bystrica (szlovák)		JMS Hurry-Up (holland)	
	31-23; 28-29		19-30; 32-19	
	JMS Hurry-Up (holland)		HKM Sala (szlovák)	
	20-22; 28-25		31-29; 29-22	
	TSV St. Otmar St. Gallen (svájci)		AC Doukas (görög)	
	35-28; 28-24		32-28; 34-30	
	Tasova Yibo SK (török)		Sporting CP Lisboa (portugál)	
	32-29; 33-27		32-18; 34-26	
	AC Doukas (görög)		HC Sloga Pozega (szerb)	
	21-27; 24-16		26-21; 24-26	
	HC Pelister Bitola (macedón)		HC Lokomotiv Varna (bolgár)	
	21-23; 28-25		36-22; 40-25	
	HC Vogosca Poljine Hills (bosnyák)		Valur Reykjavik (izlandi)	
	21-23; 28-25		31-24; 25-25	
	Sporting CP Lisboa (portugál)		RK Partizan 1949 Tivat (montenegrói)	
	32-25; 37-24		27-21; 22-22	
	Handball Esch (luxemburgi)		ASS Spes (ciprusi)	
	29-21; 25-18		Ramat Hashron SGS HC (izraeli)	
	AHC Potaissa Turda (román)		Handball Esch (luxemburgi)	
	32-23; 43-19		29-21; 25-18	
	HC ZNTU-ZAB Zaporozhye (ukrán)		AHC Potaissa Turda (román)	
	27-23; 31-28		31-27; 28-29	
	HB Dudelange (luxemburgi)		HC Dobrudja (bolgár)	
	23-28; 33-27		PGU-Kartina TV Tiraspol (moldáv)	
			HC ZNTU-ZAB Zaporozhye (ukrán)	
			27-23; 31-28	
			HB Dudelange (luxemburgi)	
			32-27; 25-27	

## Elődöntő, döntő

## Döntő, 1. mérkőzés

2017. május 21. vasárnap

Sporting CP Lisboa - AHC Potaissa Turda 37-28

Elődöntő		Döntő
	Sporting CP Lisboa (portugál)	
	32-27; 37-14	
	AHC Potaissa Turda (román)	
	22-30; 32-23	37-28; V.27

## Program

## Döntő, visszavágó

2017. május 27. szombat

AHC Potaissa Turda - Sporting CP Lisboa

Kézilabda - férfiak  
Magyarország - I. osztály  
K&H Liga

Forrás: www.keziszovetseg.hu

**Pontozás:** győzelem: 2 pont, döntetlen: 1 pont, vereség: 0 pont**Azonos pontszám esetén:** 1. egymás elleni eredmény.**Lebonyolítás:** alapszakasz és bajnoki döntő

1. Alapszakasz: körmérkőzés oda-vissza (26 mérkőzés).

2. Bajnoki döntő: az alapszakasz 1. és 2. helyezett csapata.

**Kiesés:** Az NB I 13. és 14. helyezett csapata kiesik az NB I/B osztályba.**Feljutás:** Az NB I/B Keleti csoport 1. helyezett csapata és az NB I/B Nyugati csoport 1. helyezett csapata.

## Alapszakasz

## Döntő, 1. mérkőzés

2017. május 20. szombat

Telekom Veszprém - MOL-Pick Szeged 23-17 (8-10) Összesítve: 23-17

Veszprém Aréna; Veszprém, Külső Kádártai út 5.000 néző játévezetők: Herczeg Péter, Sudi Péter

Telekom Veszprém: ALILOVIC Mirko, MIKLER Roland (kapusok) - BLAGOTINSEK Blaz, CHEMA Rodriguez Jose, GAJIC Dragan 4 (1),

ILIC Momir 2, IVÁNCsik Gergő 1, LÉKAI Máté 4, MARGUC Gaspar, NAGY László 3, NILSSON Andreas 2, PALMARSSON Aron 3,

SCHUCH Timuzsin, SULIC Renato 1, TERZIC Mirsad, UGALDE Cristian 3 Edző: Javier SABATÉ Cavedes

MOL-Pick Szeged: SIERRA Jose Manuel, SEGO Marin (kapusok) - BALOGH Zsolt 4 (4), BÁNHIDI Bence, BLAZEVIC Alen, BODÓ Richárd 5,

BÓKA Bendegúz, BUNTTIC Denis, GABER Matej, KALLMAN Jonas 4, OBRANOVIC Sandro 1, RODRIGUEZ ALVAREZ Pedro, SKUBE Stas,

SOSTARIC Mario 2, Gonsalves THIAGUS PETRUS 1, ZUBAI Szabolcs Edző: Juan Carlos PASTOR Gomez

Kiállítások: 8 ill. 10 perc Hétméteresek: 1/1 ill. 5/4

Forrás: www.keziszovetseg.hu

Az első félidő a Szegedé volt a bajnoki döntő első találkozóján, ám a házigazda Veszprém szünet után megrázta magát, és tetemes előnyt szerzett a szerdai visszavágóra.

Bodó és Thiago Petrus találatai révén két szegedi góllal kezdődött a bajnoki döntő. 4-1-es vendégvezetésnél Xavi Sabaté időt kért, majd az első negyedóra végén Lécai és Nilsson kapott lehetőséget, előbbi rögtön góllal mutatkozott be (3-5). A Szeged tovább növelte előnyét, a Veszprém alkalmanként elhamarkodottan lőtt, így 8-4-et követően ismét időt kértek a hazaiak. Ezt követően koncentráltabbá vált a hazaiak támadójátéka, így végül két gólos előnnyel vonulhattak pihenőre a vendégek, a Szeged ziccert lőhetett, de Mikler védett (8-10).

Szünet után tovább zárkózott a Veszprém, és a 37. percben Nagy László találatával 11-11 lett az állás, 0-0 után először volt döntetlen a találkozó. A Szeged emberhátrányban játszva



Fotó: www.keziszovetseg.hu

szerzte vissza a vezetést, de Lékai találatával először vezetett a Veszprém a 44. percben, Juan Carlos Pastor rögtön időt is kért. Ilics pályára visszatérve gyors egymásutánban kétszer is betalált, Mikler pedig tovább halmozta a bravúrokat, Sierra viszont a másik kapuban nem tudta átmenteni első félidei remeklését a folytatásra, a Szeged ráadásul támadójátékban is alulmaradt ellenfelével szemben. 20-16-nál Balogh büntetőjét hátrította Alilovic, fáradni látszott a Szeged, Lékai Indításgóljával 22-16 lett az állás. Hat gólos előnyét a hajrában is megőrizte a hazai csapat, így komoly előnyt szerzett a szegedi visszavágóra. A találkozót követően elbúcsúzott a veszprémi közönségtől a klub két, egyaránt 15-szörös magyar bajnok játékosa, Lékai Máté és Gulyás Péter, a két klubikont a csapatársak a nyakukban vittek körbe a közönség ovációja közepette.

**Döntő, visszavágó**  
2017. május 24. szerda

**MOL-Pick Szeged - Telekom Veszprém 30-27 (15-14)** Összesítve: 47-50  
Városi Sportszarnok; Szeged, Temesvári körút 33. 3.200 néző játékevezető: Herczeg Péter, Südi Péter  
MOL-Pick Szeged: SEGO Marin, KASTELIC Uhr (kapusok) - BALOGH Zsolt 6 (2), BÁNHIDI Bence 1, BLAZEVIC Alen, BODÓ Richárd 6, BÓKA Bendegúz, BUNTIĆ Denis 4, GABER Matej, KALLMAN Jonas 7, OBRANOVIC Sandro, RODRIGUEZ ALVAREZ Pedro, SKUBE Stas, SOSTARIC Mario 2, Gonsalves THIAGUS PETRUS 4, ZUBAI Szabolcs Edző: Juan Carlos PASTOR Gomez  
Telekom Veszprém: ALILOVIC Mirko, MIKLER Roland (kapusok) - BLAGOTINSEK Blaz 1, GAJIC Dragan 4 (3), GULYÁS Máté, ILIC Momir 2, IVÁNCSIK Gergő 1, LÉKAI Máté 4, MARGUC Gasper 1, NAGY László 3, NILSSON Andreas 2, PALMARSSON Aron 5, SCHUCH Timuzsin, SULIC Renato 2, TERZIC Mirsad, UGALDE Cristian 2 Edző: Javier SABATÉ Caviedes  
Kiállítások: 6 ill. 8 perc Hétméteresek: 2/2 ill. 3/3  
Forrás: www.keziszovetseg.hu



Fotó: www.keziszovetseg.hu

25. alkalommal nyerte meg a férfi élvonalbeli bajnokságot a Veszprém együttese, miután a bajnoki döntőben a hazai pályán aratott hat gólos sikerrel követően Szegeden három gólos vereséget szenvedett, így összesítésben jobbnak bizonyult. Csaknem a lehetetlenség vállalkozott a Szeged, hiszen hat gólos hátrányból próbálta megfordítani hazai pályán a bajnoki döntőt, ráadásul az újtörést szenvedő kapus, José Manuel Sierra nélkül. Kezdetét követően a Veszprém szerzett először gólt, de a 8. percben két góllal a Szeged vezetett. A 20. percben utolérte ellenfelét a vendégcsapat (8-8), a védelmek ezúttal kevésbé bizonyultak szigorúnak, mint Veszprémben, sorra estek a gólok szünet előtt, végül a hazaiak fordulhattak minimális előnnyel. Veszprémi pályafutása utolsó mérkőzését játszó Iváncsik Gergő találata vezette be a második féldőt, majd az utolsó negyedóra előtt jobbára a Veszprém felé billent a mérleg, de egy utolsó nagy hajrát még nyitott a Szeged, és öt perccel a vége előtt három góllal is vezetett, a Veszprém azonban kontrollálta a párharcot, ráadásul az Iváncsikhoz hasonlóan búcsúzó Gulyás Péter is pályára léphetett, Alilovic pedig két büntetőt is hátrított a hajrában. A bakonyiak végül három gólos vereséget szenvedtek, de összesítésben három góllal megnyerték a döntőt, és 25. alkalommal hódították el a bajnoki elsőseget

M	Gy	D	V	Összesen						Otthon						Idegenben											
				M	Gy	D	V	Lg	Kg	Gk	P	M	Gy	D	V	Lg	Kg	Gk	P	M	Gy	D	V	Lg	Kg	Gk	P
1.	1.	MOL-Pick Szeged	26	25	0	1	841	- 574	267	50	döntő	13	13	0	0	417	- 274	143	26	13	12	0	1	424	- 300	124	24
2.	2.	Telekom Veszprém	26	25	0	1	821	- 584	237	50	döntő	13	13	0	0	426	- 285	141	26	13	12	0	1	395	- 299	96	24
3.	3.	Grundfos Tatabánya KC	26	20	2	4	723	- 639	84	42	EHF	13	10	1	2	364	- 311	53	21	13	10	1	2	359	- 328	31	21
4.	4.	CYEB-Budakalász FK	26	15	1	10	664	- 677	-13	31	EHF	13	8	1	4	342	- 333	9	17	13	7	0	6	322	- 344	-22	14
5.	5.	Csurgói Kézilabda Klub	26	14	2	10	678	- 661	17	30	EHF	13	9	1	3	340	- 297	43	19	13	5	1	7	338	- 364	-26	11
6.	6.	Balatonfüredi KSE	26	13	1	12	667	- 650	17	27		13	8	1	4	340	- 329	11	17	13	5	0	8	327	- 321	6	10
7.	7.	Oroszházi FKSE-LINAMAR	26	12	0	14	656	- 710	-54	24		13	8	0	5	338	- 341	-3	16	13	4	0	9	318	- 369	-51	8
8.	8.	Sport36-Komló	26	8	5	13	624	- 694	-70	21		13	4	2	7	308	- 321	-13	10	13	4	3	6	316	- 373	-57	11
9.	9.	Eger SBS Eszterházy	26	9	1	16	628	- 677	-49	19		13	7	0	6	341	- 334	7	14	13	2	1	10	287	- 343	-56	5
10.	10.	Váci Kézilabda SE	26	8	2	16	649	- 718	-69	18		13	8	1	4	348	- 342	6	17	13	0	1	12	301	- 376	-75	1
11.	11.	Ceglédi KKSE	26	7	3	16	632	- 716	-84	17		13	5	2	6	332	- 351	-19	12	13	2	1	10	300	- 365	-65	5
12.	12.	B.Braun Gyöngyös	26	7	1	18	629	- 695	-66	15		13	6	1	6	329	- 339	-10	13	13	1	0	12	300	- 356	-56	2
13.	13.	Balmazújvárosi KK	26	4	3	19	618	- 726	-108	11	kiesik	13	4	1	8	328	- 359	-31	9	13	0	2	11	290	- 367	-77	2
14.	14.	Mezőkövesdi KC	26	4	1	21	669	- 778	-109	9	kiesik	13	3	0	10	348	- 382	-34	6	13	1	1	11	321	- 396	-75	3
			364	171	22	171	9499	- 9499	0	364		182	106	11	65	4901	- 4598	303	223	182	65	11	106	4598	- 4901	-303	141

Kézilabda - férfiak Magyarország I. osztály K&H Liga - Alapszakasz 2016-17		MOL-Pick Szeged	Telekom Veszprém	Grundfos Tatabánya KC	CYEB-Budakalász	Csurgói KK	Balatonfüredi KSE	Oroszházi FKSE-LINAMAR	Sport36-Komló	Eger SBS Eszterházy	Váci KSE	Ceglédi KKSE	B.Braun Gyöngyös	Balmazújvárosi KK	Mezőkövesdi KC
1.	1.	MOL-Pick Szeged	26-23	26-23	36-19	30-23	29-19	36-22	36-16	29-20	39-19	25-20	36-27	30-24	39-19
2.	2.	Telekom Veszprém	24-22	31-22	29-20	40-22	28-24	33-20	39-17	37-28	33-22	34-22	28-23	40-17	30-26
3.	3.	Grundfos Tatabánya KC	23-24	22-28	36-27	35-26	26-22	26-22	27-27	26-19	25-21	33-22	24-19	27-25	34-29
4.	4.	CYEB-Budakalász FK	20-35	22-32	25-26	24-21	21-26	29-26	34-23	20-19	28-28	28-20	25-24	31-23	35-30
5.	5.	Csurgói KK	24-35	26-31	19-19	25-21	18-22	32-24	28-24	34-17	22-21	25-20	28-20	28-21	31-22
6.	6.	Balatonfüredi KSE	21-33	20-31	24-29	26-29	27-23	30-27	27-27	29-23	26-24	23-16	26-21	29-25	32-21
7.	7.	Oroszházi FKSE-LINAMAR	24-37	21-28	26-33	26-24	25-30	24-22	24-26	26-22	29-24	25-18	27-23	30-28	31-26
8.	8.	Sport36-Komló	23-26	27-31	21-23	22-27	29-29	27-30	25-23	27-26	25-20	20-22	20-19	22-22	20-23
9.	9.	Eger SBS Eszterházy	23-33	20-28	26-30	20-22	31-36	25-21	32-25	20-25	36-24	29-27	25-22	24-19	30-22
10.	10.	Váci KSE	27-36	22-29	32-36	26-27	26-24	29-26	30-26	30-24	24-19	32-29	23-22	21-18	26-26
11.	11.	Ceglédi KKSE	23-35	24-40	18-25	25-28	19-20	30-28	24-25	26-26	24-20	30-28	36-24	24-24	29-28
12.	12.	B.Braun Gyöngyös	25-39	24-35	26-31	23-21	23-29	24-23	18-19	25-26	21-21	28-24	35-27	27-21	30-23
13.	13.	Balmazújvárosi KK	24-33	24-28	22-28	28-29	23-33	26-30	30-27	26-32	24-19	25-25	25-21	29-26	
14.	14.	Mezőkövesdi KC	19-36	21-31	32-34	28-29	27-26	17-31	28-29	27-28	20-21	31-27	31-32	33-35	34-23
		Férfi Junior Válogatott	22-30	27-31	28-31	31-26	30-26	29-32	26-31	31-35	37-24	30-32	36-29	26-24	30-21

2015-16 Osztály		H
1	NB I	2.
1	NB I	1.
1	NB I	3.
2	NB I/B Nyugati	1.
1	NB I	5.
1	NB I	4.
1	NB I	9.
1	NB I	11.
1	NB I	13.
1	NB I	6.
1	NB I	12.
1	NB I	10.
1	NB I	7.
1	NB I	8.



**Döntő**

MOL-Pick Szeged }  
Telekom Veszprém }  
Döntő  
Telekom Veszprém  
23-17; 27-30



- Végeredmény**
- Telekom Veszprém
  - MOL-Pick Szeged
  - Grundfos Tatabánya KC
  - CYEB-Budakalász
  - Csurgói Kézilabda Klub
  - Balatonfüredi KSE
  - Oroszházi FKSE-LINAMAR
  - Sport36-Komló
  - Eger SBS Eszterházy
  - Váci Kézilabda SE
  - Ceglédi KKSE
  - B.Braun Gyöngyös
  - Balmazújvárosi KK
  - Mezőkövesdi KC

kiesett  
kiesett



**Góllövőklista élcsoportja**

- 158 gólos: Győri Máttyás (Balatonfüredi KSE)
- 143 gólos: Vujovic Milos (Grundfos Tatabánya KC)
- 137 gólos: Antl Radoslav (Eger SBS Eszterházy)
- 123 gólos: Kekezovity Marinko (Balmazújvárosi KK)  
Perisic Ivan (Ceglédi KKSE)
- 122 gólos: Kasperek Stanislav (Balatonfüredi KSE)
- 118 gólos: Nagy Bence (CYEB-Budakalász)
- 117 gólos: Jerkovic Sreko (Sport36-Komló)
- 113 gólos: Markovic Igor (Sport36-Komló)
- 108 gólos: Astrashapkin Aleh (Csurgói Kézilabda Klub)  
Popovic Milan (Váci Kézilabda SE)
- 107 gólos: Andelic Bozo (Ceglédi KKSE)  
Szepesi István (Mezőkövesdi KC)
- 106 gólos: Sostaric Mario (MOL-Pick Szeged)
- 104 gólos: Knezevic Marko (Oroszházi FKSE-LINAMAR)  
Koncz András (CYEB-Budakalász)
- 103 gólos: Balogh Zsolt (MOL-Pick Szeged)  
Grbovic Nemanja (Ceglédi KKSE)



## Kézilabda - férfiak

### Magyarország - II. osztály

#### NB I/B



Forrás: www.keziszovetseg.hu

**Pontozás:** győzelem: 2 pont, döntetlen: 1 pont, vereség: 0 pont**Azonos pontszám esetén:** 1. egymás elleni eredmény.**Lebonyolítás:** két 14 csapatos csoportban. A csapatok körmérkőzést játszanak egymással oda-vissza csoportonként (26 mérkőzés).**Feljutás:** Az NB I/B Keleti csoport 1. helyezett csapata és az NB I/B Nyugati csoport 1. helyezett csapata.**Kiesés:** Mindkét csoportból az NB I/B 12.-14. helyezett csapata kiesik az NB II osztályba.

### Kelet csoport

**26. forduló**

2017. május 19. péntek

**Kecskeméti TE-Kisokos - VKK Nyírbátor 39-23**

2017. május 20. szombat

**Törökszentmiklósi KE - ContiTech Fiatl Kézilabdások SE Algyő 29-28**

**Balassagyarmati Kábel SE - Ferencvárosi TC 25-36**

**Tiszavasvári SE-QUICK2000 - Nyíregyházi SN 25-29**

**Békés-Drén Kézilabda Club - Szigetszentmiklósi KSK 28-26**

**Mizse KC - ÓAM-Ózdi KC 24-26**

2017. május 21. vasárnap

**MOL-Pick Szeged U23 - Törökszentmiklósi Székács KE 28-28**

	Összesen										Otthon				Idegenben										
	M	Gy	D	V	Lg	Kg	Gk	P	M	Gy	D	V	Lg	Kg	Gk	P	M	Gy	D	V	Lg	Kg	Gk	P	
1. Ferencvárosi TC	26	26	0	0	851	- 643	208	52	feljut	13	13	0	0	432	- 328	104	26	13	13	0	0	419	- 315	104	26
2. ContiTech Fiatl Kézilabdások SE Algyő	26	16	3	7	781	- 700	81	35		13	10	1	2	411	- 342	69	21	13	6	2	5	370	- 358	12	14
3. Békés-Drén Kézilabda Club	26	16	1	9	776	- 700	76	33		13	10	0	3	406	- 344	62	20	13	6	1	6	370	- 356	14	13
4. MOL-Pick Szeged U23	26	14	2	10	752	- 737	15	30		13	9	1	3	387	- 363	24	19	13	5	1	7	365	- 374	-9	11
5. Kecskeméti TE-Kisokos	26	13	3	10	705	- 646	59	29		13	8	2	3	387	- 321	66	18	13	5	1	7	318	- 325	-7	11
6. Nyíregyházi SN	26	14	0	12	746	- 733	13	28		13	8	0	5	369	- 359	10	16	13	6	0	7	377	- 374	3	12
7. Szigetszentmiklósi KSK	26	13	1	12	724	- 711	13	27		13	7	1	5	359	- 346	13	15	13	6	0	7	365	- 365	0	12
8. ÓAM-Ózdi KC	26	12	3	11	717	- 727	-10	27		13	5	2	6	349	- 362	-13	12	13	7	1	5	368	- 365	3	15
9. Törökszentmiklósi KE	26	11	2	13	713	- 752	-39	24		13	7	1	5	359	- 365	-6	15	13	4	1	8	354	- 387	-33	9
10. Mizse KC	26	10	3	13	653	- 671	-18	23		13	6	1	6	338	- 324	14	13	13	4	2	7	315	- 347	-32	10
11. Törökszentmiklósi Székács KE	26	10	3	13	676	- 703	-27	23		13	7	0	6	348	- 333	15	14	13	3	3	7	328	- 370	-42	9
12. Balassagyarmati Kábel SE	26	10	3	13	668	- 678	-10	23	kiesik	13	5	3	5	337	- 331	6	13	13	5	0	8	331	- 347	-16	10
13. Tiszavasvári SE-QUICK2000	26	4	0	22	698	- 818	-120	8	kiesik	13	4	0	9	363	- 399	-36	8	13	0	0	13	335	- 419	-84	0
14. VKK Nyírbátor	26	1	0	25	602	- 843	-241	2	kiesik	13	1	0	12	293	- 407	-114	2	13	0	0	13	309	- 436	-127	0
	364	170	24	170	#####	- #####	0	364		182	100	12	70	5138	- 4924	214	212	182	70	12	100	4924	- 5138	-214	152

	Kézilabda - férfiak Magyarország II. osztály NB I/B Kelet 2016-17	Ferencvárosi TC	ContiTech FKSE Algyő	Békés-Drén KC	MOL-Pick Szeged U23	Kecskeméti TE-Kisokos	Nyíregyházi SN	Szigetszent- miklósi KSK	ÓAM-Ózdi KC	Törökszent- miklósi KE	Mizse KC	Törökszent- Székács	Balassagyar- mati Kábel SE	Tiszavasvári SE	VKK Nyírbátor			
																2015-16 Osztály	H	
1.	Ferencvárosi TC		32-26	30-29	34-26	28-24	32-26	35-27	29-28	40-19	27-23	41-30	31-30	32-21	41-19	2	NB I/B Kelet	2.
2.	ContiTech FKSE Algyő	30-31		30-22	29-28	22-24	37-32	34-30	33-33	32-28	35-19	26-23	29-19	36-26	38-27	2	NB I/B Kelet	1.
3.	Békés-Drén KC	29-31	27-33		35-26	29-27	32-24	28-26	31-29	33-27	32-24	35-22	30-31	37-25	28-19	2	NB I/B Kelet	7.
4.	MOL-Pick Szeged U23	35-41	27-22	31-29		26-30	30-27	24-27	27-26	27-22	31-24	28-28	30-28	35-29	36-30	2	NB I/B Kelet	5.
5.	Kecskeméti TE-Kisokos	20-22	31-24	31-31	36-24		29-23	24-25	32-33	27-15	27-27	31-19	26-25	34-30	39-23	2	NB I/B Kelet	4.
6.	Nyíregyházi SN	23-29	28-30	29-31	28-27	17-19		30-28	33-40	36-35	30-29	20-18	27-23	35-25	33-25	2	NB I/B Kelet	13.
7.	Szigetszentmiklósi KSK	22-28	24-21	27-26	29-27	33-24	24-38		27-22	31-32	26-26	20-24	24-30	34-24	38-24	2	NB I/B Nyugat	3.
8.	ÓAM-Ózdi KC	29-35	29-29	21-28	25-30	25-29	26-30	31-27		25-33	22-18	29-29	28-21	32-29	27-24	2	NB I/B Kelet	6.
9.	Törökszentmiklósi KE	24-29	29-28	25-28	26-31	26-24	32-31	32-27	26-29		18-23	27-27	31-30	30-27	33-31	2	NB I/B Kelet	11.
10.	Mizse KC	19-23	23-27	25-29	33-31	21-17	29-32	24-29	24-26	27-27		28-22	22-14	28-26	35-21	2	NB I/B Kelet	12.
11.	Törökszentmikl. Székács	22-35	24-30	19-24	22-24	23-21	24-26	34-29	33-20	34-29	31-26		26-27	30-23	26-19	2	NB I/B Kelet	8.
12.	Balassagyarmati Kábel	25-36	23-23	27-25	23-23	23-23	38-32	22-24	21-24	28-26	21-22	28-30		28-23	30-20	2	NB I/B Kelet	10.
13.	Tiszavasvári SE	21-39	33-37	32-29	31-38	31-28	25-29	28-29	25-28	24-30	21-26	36-31	24-28		32-27	3	NB II Észak-kelet	1.
14.	VKK Nyírbátor	16-40	28-40	29-39	23-30	21-28	16-27	19-37	24-30	23-31	26-28	21-25	19-25	28-27		2	NB I/B Kelet	9.

## T A B E L L A P A R Á D É

2015-16

Osztály

H

2

1

7

5

4

13

6

11

12

8

10

1

9



**26. forduló**

2017. május 19. péntek

**Góllövőlista élcsoportja**

175 gólos: Cifra Tibor (Békés-Drén Kézilabda Club)

147 gólos: Hajdú Péter (Törökszentmiklósi KE)

Oláh Gábor (Békés-Drén Kézilabda Club)

144 gólos: Duzsi Dávid (Balassagyarmat, Mizse)

Miss Zoltán (Kecskeméti TE-Kisokos)



## Kézilabda - férfiak

### Magyarország - II. osztály

#### NB I/B



Forrás: www.keziszovetseg.hu

**Pontozás:** győzelem: 2 pont, döntetlen: 1 pont, vereség: 0 pont**Azonos pontszám esetén:** 1. egymás elleni eredmény.**Lebonyolítás:** két 14 csapatos csoportban. A csapatok körmérkőzést játszanak egymással oda-vissza csoportonként (26 mérkőzés).**Feljutás:** Az NB I/B Keleti csoport 1. helyezett csapata és az NB I/B Nyugati csoport 1. helyezett csapata.**Kiesés:** Mindkét csoportból az NB I/B 12.-14. helyezett csapata kiesik az NB II osztályba.

## Nyugat csoport

26. forduló

2017. május 19. péntek

Pécsi VSE - Dabas KC VSE 30-28

2017. május 20. szombat

Nemzeti Kézilabda Akadémia - Veszprémi KKFT Felsőörs 22-24

Balatonfüredi KSE U23 - Pénzügyőr SE 32-25

Csurgói KK U23 - Vecsés SE Él-Team 34-23

Alba-MÁV-Előre - Százhalombattai KE 31-37

ETO-SZESE Győr - Tatai AC 28-24

2017. május 21. vasárnap

Telekom Veszprém U23 - PLER-Budapest 33-28

	Összesen							Otthon							Idegenben										
	M	Gy	D	V	Lg	Kg	Gk	P	M	Gy	D	V	Lg	Kg	Gk	P	M	Gy	D	V	Lg	Kg	Gk	P	
1. Dabas KC VSE	26	22	1	3	749	- 620	129	45	feljut	13	12	0	1	395	- 311	84	24	13	10	1	2	354	- 309	45	21
2. ETO-SZESE Győr	26	17	1	8	721	- 656	65	35		13	10	0	3	373	- 317	56	20	13	7	1	5	348	- 339	9	15
3. PLER-Budapest	26	17	0	9	710	- 639	71	34		13	10	0	3	376	- 318	58	20	13	7	0	6	334	- 321	13	14
4. Telekom Veszprém U23	26	17	0	9	764	- 698	66	34		13	9	0	4	381	- 340	41	18	13	8	0	5	383	- 358	25	16
5. Százhalombattai KE	26	15	1	10	708	- 721	-13	31		13	10	1	2	370	- 346	24	21	13	5	0	8	338	- 375	-37	10
6. Pécsi VSE	26	14	2	10	709	- 683	26	30		13	9	1	3	366	- 330	36	19	13	5	1	7	343	- 353	-10	11
7. Balatonfüredi KSE U23	26	14	0	12	707	- 712	-5	28		13	9	0	4	360	- 354	6	18	13	5	0	8	347	- 358	-11	10
8. Tatai AC	26	13	1	12	678	- 650	28	27		13	10	0	3	341	- 304	37	20	13	3	1	9	337	- 346	-9	7
9. Vecsés SE Él-Team	26	12	2	12	715	- 703	12	26		13	7	1	5	374	- 344	30	15	13	5	1	7	341	- 359	-18	11
10. Veszprémi KKFT Felsőörs	26	12	1	13	648	- 654	-6	25		13	7	1	5	345	- 333	12	15	13	5	0	8	303	- 321	-18	10
11. Csurgói KK U23	26	8	1	17	737	- 798	-61	17		13	7	1	5	365	- 364	1	15	13	1	0	12	372	- 434	-62	2
12. Nemzeti Kézilabda Akadémia	26	6	3	17	719	- 786	-67	15	kiesik	13	5	1	7	373	- 387	-14	11	13	1	2	10	346	- 399	-53	4
13. Alba-MÁV-Előre	26	4	1	21	658	- 771	-113	9	kiesik	13	4	1	8	329	- 359	-30	9	13	0	0	13	329	- 412	-83	0
14. Pénzügyőr SE	26	4	0	22	646	- 778	-132	8	kiesik	13	4	0	9	340	- 374	-34	8	13	0	0	13	306	- 404	-98	0
	364	175	14	175	9869	- 9869	0	364		182	113	7	62	5088	- 4781	307	233	182	62	7	113	4781	- 5088	-307	131

Kézilabda - férfiak Magyarország II. osztály NB I/B Nyugat 2016-17		Dabas KC VSE	ETO-SZESE Győr	PLER-Budapest	Telekom Veszprém U23	Százhalombattai KE	Pécsi VSE	Balatonfüredi KSE U23	Tatai AC	Vecsés SE Él-Team	Veszprémi KKFT Felsőörs	Csurgói KK U23	NEKA	Alba-MÁV-Előre	Pénzügyőr SE
1.	Dabas KC VSE		31-26	29-27	31-20	27-19	31-28	26-29	29-27	31-25	28-21	34-23	30-23	38-22	30-21
2.	ETO-SZESE Győr	20-25		25-27	26-29	32-22	30-23	27-26	28-24	32-28	29-18	34-26	26-21	34-29	30-19
3.	PLER-Budapest	24-28	19-18		32-27	32-23	29-26	21-25	31-24	28-29	25-22	37-24	31-24	41-27	26-21
4.	Telekom Veszprém U23	21-24	27-26	33-28		28-29	32-30	35-25	21-27	24-27	31-23	30-28	36-21	33-30	30-22
5.	Százhalombattai KE	23-23	26-31	26-24	32-31		21-24	31-28	29-22	27-25	24-21	34-31	31-27	32-31	34-28
6.	Pécsi VSE	30-28	24-29	21-17	33-28	27-28		32-30	27-27	27-24	22-21	30-34	28-24	26-16	39-24
7.	Balatonfüredi KSE U23	23-25	33-31	23-29	21-31	32-28	29-28		30-25	24-29	24-20	26-24	31-29	32-30	32-25
8.	Tatai AC	28-23	22-24	24-22	22-32	26-24	26-24	28-22		27-23	29-21	35-28	24-25	27-19	23-17
9.	Vecsés SE Él-Team	20-25	27-29	23-26	30-32	27-18	35-20	31-30	27-25		25-35	38-29	33-33	30-22	28-20
10.	Veszprémi K. Felsőörs	21-30	27-22	21-23	23-27	23-20	22-26	24-22	30-27	24-28		34-31	29-29	28-20	39-28
11.	Csurgói KK U23	27-30	29-33	21-32	29-26	29-26	26-26	26-27	25-23	34-23	20-28		34-33	31-28	34-29
12.	Nemzeti Kézilabda Akad.	26-32	27-31	23-30	30-34	29-30	27-30	31-25	28-26	30-30	22-24	41-39		32-31	27-25
13.	Alba-MÁV-Előre	22-29	21-21	23-25	25-32	31-37	27-29	20-27	22-33	24-21	21-27	27-24	34-27		32-27
14.	Pénzügyőr SE	24-32	26-27	29-24	24-34	32-34	18-29	26-31	19-27	27-29	21-22	34-31	32-30	28-24	



2015-16  
Osztály

H

- 2 NB I/B Nyugat
- 2 NB I/B Nyugat
- 1 NB I
- 2 NB I/B Nyugat
- 2 NB I/B Nyugat
- 2 NB I/B Nyugat
- 2 NB I/B Nyugat
- 2 NB I/B Nyugat
- 2 NB I/B Nyugat
- 2 NB I/B Nyugat
- 3 NB II Dél-nyugat
- 2 NB I/B Nyugat
- 3 NB II Dél



26. forduló

2017. május 19. péntek

Góllövőlista élcsoportja

- 161 gólos: Szabó Gergely (Csurgói KK U23)
- 157 gólos: Kátai Zsolt (Pénzügyőr SE)
- 146 gólos: Máthé Dominik (Balatonfüredi KSE U23)
- 129 gólos: Schneider Miklós (ETO-SZESE Győr)
- 127 gólos: Szobol Zsolt (Veszprémi KKFT Felsőörs)



## Kézilabda - nők IHF világranglista

Forrás: www.ihf.info

1. Németország	275	2. Oroszország	230	3. Magyarország	220	4. Norvégia	213
5. Románia	209	6. Dánia	194	7. Szerbia	165	8. Lengyelország	116
9. Franciaország	115	10. Koreai Köztársaság	115	11. Ausztria	85	12. Csehország	66
13. Japán	65	14. Hollandia	65	15. Spanyolország	62	16. Brazília	60
17. Szlovákia	56	18. Angola	51	19. Svédország	51	20. Kína	43
21. Horvátország	40	22. Ukrajna	35	23. Macedónia	25	24. Szlovénia	20
25. Egyesült Államok	19	26. Tunézia	19	27. Montenegró	19	28. Elefántcsontpart	14
29. Argentína	13	30. Kongói Köztársaság	10	31. Bulgária	10	32. Uruguay	9
33. Kanada	7	34. Ausztrália	7	35. Fehéroroszország	6	36. Kazahsztán	6
37. Izland	4	38. Olaszország	3	39. Litvánia	3	40. Algéria	3
41. Kuba	3	42. Kongói Dem. Köztárs.	3	43. Dominikai Köztársaság	2	44. Paraguay	2
45. Puerto Rico	2	46. Kamerun	1	47. Grönland	1	48. Üzbegisztán	1
49. Chile	1	50. Thaiföld	1				



## Kézilabda - nők Világ bajnokság 2017 selejtezők - Európa



Forrás: www.kezilabdatoviseles.hu; www.eurohandball.com; ihf.info

Pontozás: győzelem: 2 pont, döntetlen: 1 pont, vereség: 0 pont

Azonos pontszám esetén: egymás elleni eredmény

Lebonyolítás: 25 csapat indul. 1. forduló és play off.

1. 1. forduló: 15 csapat. 3 db 4 csapatos és 1 db 3 csapatos csoport. A négy első helyezett és a 4 csoportos csoportok második helyezettjei továbbjutnak a 2. fordulóra.

2. Play off: 18 csapat. 14 db kiemelt és az 1. fordulóból továbbjutó 4 csapat. A csapatok párosmérkőzéseket játszanak és a győztesek továbbjutnak.

### 1. forduló

#### 1. csoport (rendező: Sala, Szlovákia)

	Összesen																								
	M	Gy	D	V	Lg	Kg	Gk	P	M	Gy	D	V	Lg	Kg	Gk	P	M	Gy	D	V	Lg	Kg	Gk	P	
1.  Ukrajna	3	3	0	0	79	- 50	29	6	tov.	2	2	0	0	52	- 36	16	4	1	1	0	0	27	- 14	13	2
2.  Szlovákia	3	2	0	1	74	- 61	13	4		2	2	0	0	54	- 40	14	4	1	0	0	1	20	- 21	-1	0
3.  Litvánia	3	1	0	2	63	- 83	-20	2		1	1	0	0	31	- 25	6	2	2	0	0	2	32	- 58	-26	0
4.  Görögország	3	0	0	3	63	- 85	-22	0		1	0	0	1	14	- 27	-13	0	2	0	0	2	49	- 58	-9	0
	12	6	0	6	279	- 279	0	12		6	5	0	1	151	- 128	23	10	6	1	0	5	128	- 151	-23	2

Kézilabda - nők Világ bajnokság 2018 selejtező - Európa 1. csoport	Ukrajna	Szlovákia	Litvánia	Görögország
1.  Ukrajna		21-20	31-16	27-14
2.  Szlovákia	20-21		27-16	27-24
3.  Litvánia	16-31	16-27		31-25
4.  Görögország	14-27	24-27	25-31	



EUROPEAN HANDBALL  
FEDERATION



#### 2. csoport (rendező: Minszk, Fehéroroszország)

	Összesen																								
	M	Gy	D	V	Lg	Kg	Gk	P	M	Gy	D	V	Lg	Kg	Gk	P	M	Gy	D	V	Lg	Kg	Gk	P	
1.  Fehéroroszország	3	3	0	0	103	- 63	40	6	tov.	2	2	0	0	72	- 50	22	4	1	1	0	0	31	- 13	18	2
2.  Törökország	3	2	0	1	88	- 78	10	4		2	2	0	0	65	- 41	24	4	1	0	0	1	23	- 37	-14	0
3.  Svájc	3	1	0	2	87	- 85	2	2		1	1	0	0	36	- 21	15	2	2	0	0	2	51	- 64	-13	0
4.  Koszovó	3	0	0	3	51	- 103	-52	0		1	0	0	1	13	- 31	-18	0	2	0	0	2	38	- 72	-34	0
	12	6	0	6	329	- 329	0	12		6	5	0	1	186	- 143	43	10	6	1	0	5	143	- 186	-43	2

Kézilabda - nők Világ bajnokság 2018 selejtező - Európa 2. csoport	Fehérorosz- ország	Törökország	Svájc	Koszovó
1.  Fehéroroszország		37-23	35-27	31-13
2.  Törökország	23-37		29-24	36-17
3.  Svájc	27-35	24-29		36-21
4.  Koszovó	13-31	17-36	21-36	



EUROPEAN HANDBALL  
FEDERATION



#### 3. csoport (rendező: Torshavn, Feröer)

	Összesen																								
	M	Gy	D	V	Lg	Kg	Gk	P	M	Gy	D	V	Lg	Kg	Gk	P	M	Gy	D	V	Lg	Kg	Gk	P	
1.  Ausztria	3	2	0	1	81	- 67	14	4	tov.	2	1	0	1	52	- 47	5	2	1	1	0	0	29	- 20	9	2
2.  Macedónia	3	2	0	1	67	- 67	0	4		1	1	0	0	21	- 19	2	2	2	1	0	1	46	- 48	-2	2
3.  Izland	3	2	0	1	72	- 67	5	4		2	1	0	1	44	- 43	1	2	1	1	0	0	28	- 24	4	2
4.  Feröer	3	0	0	3	55	- 74	-19	0		1	0	0	1	20	- 29	-9	0	2	0	0	2	35	- 45	-10	0
	12	6	0	6	275	- 275	0	12		6	3	0	3	137	- 138	-1	6	6	3	0	3	138	- 137	1	6

Kézilabda - nők Világ bajnokság 2018 selejtező - Európa 3. csoport	Ausztria	Macedónia	Izland	Feröer
1.  Ausztria		28-19	24-28	29-20
2.  Macedónia	19-28		27-20	21-19
3.  Izland	28-24	20-27		24-16
4.  Feröer	20-29	19-21	16-24	



EUROPEAN HANDBALL  
FEDERATION



4. csoport (rendező: Siracusa, Olaszország)

	Összesen									tov.																
	M	Gy	D	V	Lg	Kg	Gk	P			M	Gy	D	V	Lg	Kg	Gk	P	M	Gy	D	V	Lg	Kg	Gk	P
1.  Olaszország	2	1	1	0	51	- 46	5	3		1	1	0	0	25	- 20	5	2	1	0	1	0	26	- 26	0	1	
2.  Portugália	2	1	0	1	55	- 43	12	2		1	1	0	0	35	- 18	17	2	1	0	0	1	20	- 25	-5	0	
3.  Izrael	2	0	1	1	44	- 61	-17	1		1	0	1	0	26	- 26	0	1	1	0	0	1	18	- 35	-17	0	
	6	2	2	2	150	- 150	0	6		3	2	1	0	86	- 64	22	5	3	0	1	2	64	- 86	-22	1	

Kézilabda - nők Világ bajnokság 2018 selejtező - Európa 4. csoport		Olaszország	Portugália	Izrael
1.  Olaszország		25-20	26-26	
2.  Portugália		20-25	35-18	
3.  Izrael		26-26	18-35	



Play off

Play off

Montenegro	}	VI.09; VI.15
Fehéroroszország		
Olaszország	}	VI.10; VI.14
Szerbia		
Oroszország	}	VI.09; VI.15
Lengyelország		
Magyarország	}	VI.10; VI.14
Szlovákia		
Románia	}	VI.09; VI.13
Ausztria		
Ukrajna	}	VI.09; VI.14
Spanyolország		
Horvátország	}	VI.09-11; VI.15
Szlovénia		
Csehország	}	VI.10; VI.15
Törökország		
Macedónia	}	VI.10; VI.13
Svédország		



Kézilabda - nők  
Világ bajnokság  
2017. december 1-14. (Németország)



Forrás: www.kezisovetseg.hu; www.eurohandball.com

1.  Németország	rend.	2.  Norvégia	védő	3.  Angola	4.  Kamerun
5.  Tunézia		6.  Dánia		7.  Franciaország	8.  Hollandia
9.  Kína		10.  Japán		11.  Koreai Köztársaság	12.
13.		14.		15.	16.
17.		18.		19.	20.
21.		22.		23.	24.



Kézilabda - nők  
Európa-bajnokság  
2018 selejtezők

Forrás: www.kezisovetseg.hu; www.eurohandball.com

Pontozás: győzelem: 2 pont, döntetlen: 1 pont, vereség: 0 pont

Azonos pontszám esetén: egymás elleni eredmény

Lebonyolítás: 32 csapat indul. 1. és 2. forduló.

1. 1. forduló: 6 csapat. 2 db 3 csapatos csoport. A két első helyezett továbbjut a 2. fordulóba.

2. 2. forduló: 28 csapat. 7 db 4 csapatos csoport. Csoportonként az első két helyezett, valamint a legjobb harmadik kijut az Európa-bajnokságra.

1. forduló (2017. június 9-11.)

1. csoport (rendező: Feröer)

	Összesen									tov.																
	M	Gy	D	V	Lg	Kg	Gk	P			M	Gy	D	V	Lg	Kg	Gk	P	M	Gy	D	V	Lg	Kg	Gk	P
1.  Finnország	0	0	0	0	0	- 0	0	0		0	0	0	0	0	- 0	0	0	0	0	0	0	0	- 0	0	0	
2.  Feröer	0	0	0	0	0	- 0	0	0		0	0	0	0	0	- 0	0	0	0	0	0	0	0	- 0	0	0	
3.  Görögország	0	0	0	0	0	- 0	0	0		0	0	0	0	0	- 0	0	0	0	0	0	0	0	- 0	0	0	
	0	0	0	0	0	- 0	0	0		0	0	0	0	0	- 0	0	0	0	0	0	0	0	- 0	0	0	

Kézilabda - nők Európa-bajnokság 2018 selejtező - 1. forduló 1. csoport		Finnország	Feröer	Görögország
1.	Finnország		VI.11	VI.09
2.	Feröer	VI.11		VI.10
3.	Görögország	VI.09	VI.10	



EUROPEAN HANDBALL  
FEDERATION



**Program**

2017. június 9. péntek

2017. június 10. szombat

2017. június 11. vasárnap

Görögország - Finnország

Feröer - Görögország

Finnország - Feröer

**2. csoport (rendező: Koszovó)**

	Összesen																											
	M	Gy	D	V	Lg	Kg	Gk	P	M	Gy	D	V	Lg	Kg	Gk	P	M	Gy	D	V	Lg	Kg	Gk	P				
1.  Izrael	0	0	0	0	0	-	0	0	0	tov.	0	0	0	0	0	-	0	0	0	0	0	0	0	0	-	0	0	0
2.  Koszovó	0	0	0	0	0	-	0	0	0		0	0	0	0	0	-	0	0	0	0	0	0	0	0	-	0	0	0
3.  Grúzia	0	0	0	0	0	-	0	0	0		0	0	0	0	0	-	0	0	0	0	0	0	0	0	-	0	0	0
	0	0	0	0	0	-	0	0	0		0	0	0	0	0	-	0	0	0	0	0	0	0	0	-	0	0	0

Kézilabda - nők Európa-bajnokság 2018 selejtező - 1. forduló 2. csoport		Izrael	Koszovó	Grúzia
1.	Izrael		VI.11	VI.09
2.	Koszovó	VI.11		VI.10
3.	Grúzia	VI.09	VI.10	



EUROPEAN HANDBALL  
FEDERATION



**Program**

2017. június 9. péntek

2017. június 10. szombat

2017. június 11. vasárnap

Grúzia - Izrael

Koszovó - Grúzia

Izrael - Koszovó

**1. forduló (2017. szeptember - 2018. június)**

**1. kalap**

- Norvégia
- Hollandia
- Románia
- Dánia
- Svédország
- Spanyolország
- Montenegró

**2. kalap**

- Oroszország
- Németország
- Lengyelország
- Magyarország
- Szerbia
- Csehország
- Horvátország

**3. kalap**

- Szlovákia
- Szlovénia
- Ukrajna
- Ausztria
- Fehéroroszország
- Törökország
- Macedónia

**4. kalap**

- Olaszország
  - Izland
  - Litvánia
  - Portugália
  - Svájc
- Az 1. csoport győztese  
A 2. csoport győztese

Sorsolás: 2017. április 21.

**1. csoport**

	Összesen																											
	M	Gy	D	V	Lg	Kg	Gk	P	M	Gy	D	V	Lg	Kg	Gk	P	M	Gy	D	V	Lg	Kg	Gk	P				
1.  Norvégia	0	0	0	0	0	-	0	0	0	tov.	0	0	0	0	0	-	0	0	0	0	0	0	0	0	-	0	0	0
2.  Horvátország	0	0	0	0	0	-	0	0	0	tov.	0	0	0	0	0	-	0	0	0	0	0	0	0	0	-	0	0	0
3.  Ukrajna	0	0	0	0	0	-	0	0	0	össz.	0	0	0	0	0	-	0	0	0	0	0	0	0	0	-	0	0	0
4.  Svájc	0	0	0	0	0	-	0	0	0		0	0	0	0	0	-	0	0	0	0	0	0	0	0	-	0	0	0
	0	0	0	0	0	-	0	0	0		0	0	0	0	0	-	0	0	0	0	0	0	0	0	-	0	0	0

Kézilabda - nők Európa Bajnokság 2018 selejtező 1. csoport		Norvégia	Horvátország	Ukrajna	Svájc
1.	Norvégia		III.24-25	IX.27-28	VI.02-03
2.	Horvátország	III.21-22		VI.02-03	IX.27-28
3.	Ukrajna	V.30-31	IX.30-01		III.24-25
4.	Svájc	IX.30-01	V.30-31	III.21-22	



EUROPEAN HANDBALL  
FEDERATION



Program

1. forduló

2017. szeptember 27-28

Horvátország - Svájc

Norvégia - Ukrajna

2. csoport

	Összesen																											
	M	Gy	D	V	Lg	Kg	Gk	P	M	Gy	D	V	Lg	Kg	Gk	P	M	Gy	D	V	Lg	Kg	Gk	P				
1.  Montenegro	0	0	0	0	0	-	0	0	0	tov.	0	0	0	0	0	-	0	0	0	0	0	0	0	0	-	0	0	0
2.  Lengyelország	0	0	0	0	0	-	0	0	0	tov.	0	0	0	0	0	-	0	0	0	0	0	0	0	0	-	0	0	0
3.  Szlovákia	0	0	0	0	0	-	0	0	0	össz.	0	0	0	0	0	-	0	0	0	0	0	0	0	0	-	0	0	0
4.  Olaszország	0	0	0	0	0	-	0	0	0	össz.	0	0	0	0	0	-	0	0	0	0	0	0	0	0	-	0	0	0
	0	0	0	0	0	-	0	0	0		0	0	0	0	0	-	0	0	0	0	0	0	0	0	-	0	0	0

Kézilabda - nők Európa Bajnokság 2018 selejtező 2. csoport	Montenegro	Lengyelország	Szlovákia	Olaszország
1.  Montenegro		III.24-25	IX.27-28	VI.02-03
2.  Lengyelország	III.21-22		VI.02-03	IX.27-28
3.  Szlovákia	V.30-31	IX.30-01		III.24-25
4.  Olaszország	IX.30-01	V.30-31	III.21-22	



EUROPEAN HANDBALL  
FEDERATION



Program

1. forduló

2017. szeptember 27-28

Lengyelország - Olaszország

Montenegro - Szlovákia

3. csoport

	Összesen																											
	M	Gy	D	V	Lg	Kg	Gk	P	M	Gy	D	V	Lg	Kg	Gk	P	M	Gy	D	V	Lg	Kg	Gk	P				
1.  Svédország	0	0	0	0	0	-	0	0	0	tov.	0	0	0	0	0	-	0	0	0	0	0	0	0	0	-	0	0	0
2.  Szerbia	0	0	0	0	0	-	0	0	0	tov.	0	0	0	0	0	-	0	0	0	0	0	0	0	0	-	0	0	0
3.  Macedónia	0	0	0	0	0	-	0	0	0	össz.	0	0	0	0	0	-	0	0	0	0	0	0	0	0	-	0	0	0
4. 1. csoport győztese	0	0	0	0	0	-	0	0	0	össz.	0	0	0	0	0	-	0	0	0	0	0	0	0	0	-	0	0	0
	0	0	0	0	0	-	0	0	0		0	0	0	0	0	-	0	0	0	0	0	0	0	0	-	0	0	0

Kézilabda - nők Európa Bajnokság 2018 selejtező 3. csoport	Svédország	Szerbia	Macedónia	1. csoport győztese
1.  Svédország		III.24-25	IX.27-28	VI.02-03
2.  Szerbia	III.21-22		VI.02-03	IX.27-28
3.  Macedónia	V.30-31	IX.30-01		III.24-25
4. 1. csoport győztese	IX.30-01	V.30-31	III.21-22	



EUROPEAN HANDBALL  
FEDERATION



Program

1. forduló

2017. szeptember 27-28

Szerbia - 1. csoport győztese

Svédország - Macedónia

4. csoport

	Összesen																											
	M	Gy	D	V	Lg	Kg	Gk	P	M	Gy	D	V	Lg	Kg	Gk	P	M	Gy	D	V	Lg	Kg	Gk	P				
1.  Románia	0	0	0	0	0	-	0	0	0	tov.	0	0	0	0	0	-	0	0	0	0	0	0	0	0	-	0	0	0
2.  Oroszország	0	0	0	0	0	-	0	0	0	tov.	0	0	0	0	0	-	0	0	0	0	0	0	0	0	-	0	0	0
3.  Ausztria	0	0	0	0	0	-	0	0	0	össz.	0	0	0	0	0	-	0	0	0	0	0	0	0	0	-	0	0	0
4.  Portugália	0	0	0	0	0	-	0	0	0	össz.	0	0	0	0	0	-	0	0	0	0	0	0	0	0	-	0	0	0
	0	0	0	0	0	-	0	0	0		0	0	0	0	0	-	0	0	0	0	0	0	0	0	-	0	0	0

Kézilabda - nők Európa Bajnokság 2018 selejtező 4. csoport	Románia	Oroszország	Ausztria	Portugália
1.  Románia		III.24-25	IX.27-28	VI.02-03
2.  Oroszország	III.21-22		VI.02-03	IX.27-28
3.  Ausztria	V.30-31	IX.30-01		III.24-25
4.  Portugália	IX.30-01	V.30-31	III.21-22	



EUROPEAN HANDBALL  
FEDERATION



Program

1. forduló

2017. szeptember 27-28

Oroszország - Portugália

Románia - Ausztria

5. csoport

	Összesen																											
	M	Gy	D	V	Lg	Kg	Gk	P	M	Gy	D	V	Lg	Kg	Gk	P	M	Gy	D	V	Lg	Kg	Gk	P				
1.  Dánia	0	0	0	0	0	-	0	0	0	tov.	0	0	0	0	0	-	0	0	0	0	0	0	0	-	0	0	0	
2.  Csehország	0	0	0	0	0	-	0	0	0	tov.	0	0	0	0	0	-	0	0	0	0	0	0	0	0	-	0	0	0
3.  Szlovénia	0	0	0	0	0	-	0	0	0	össz.	0	0	0	0	0	-	0	0	0	0	0	0	0	0	-	0	0	0
4.  Izland	0	0	0	0	0	-	0	0	0		0	0	0	0	0	-	0	0	0	0	0	0	0	0	-	0	0	0
	0	0	0	0	0	-	0	0	0		0	0	0	0	0	-	0	0	0	0	0	0	0	0	-	0	0	0

Kézilabda - nők Európa Bajnokság 2018 selejtező 5. csoport					Dánia	Csehország	Szlovénia	Izland
1.  Dánia						III.24-25	IX.27-28	VI.02-03
2.  Csehország					III.21-22		VI.02-03	IX.27-28
3.  Szlovénia					V.30-31	IX.30-01		III.24-25
4.  Izland					IX.30-01	V.30-31	III.21-22	



EUROPEAN HANDBALL  
FEDERATION



Program

1. forduló

2017. szeptember 27-28

Csehország - Izland

Dánia - Szlovénia

6. csoport

	Összesen																											
	M	Gy	D	V	Lg	Kg	Gk	P	M	Gy	D	V	Lg	Kg	Gk	P	M	Gy	D	V	Lg	Kg	Gk	P				
1.  Spanyolország	0	0	0	0	0	-	0	0	0	tov.	0	0	0	0	0	-	0	0	0	0	0	0	0	-	0	0	0	
2.  Németország	0	0	0	0	0	-	0	0	0	tov.	0	0	0	0	0	-	0	0	0	0	0	0	0	0	-	0	0	0
3.  Törökország	0	0	0	0	0	-	0	0	0	össz.	0	0	0	0	0	-	0	0	0	0	0	0	0	0	-	0	0	0
4.  Litvánia	0	0	0	0	0	-	0	0	0		0	0	0	0	0	-	0	0	0	0	0	0	0	0	-	0	0	0
	0	0	0	0	0	-	0	0	0		0	0	0	0	0	-	0	0	0	0	0	0	0	0	-	0	0	0

Kézilabda - nők Európa Bajnokság 2018 selejtező 6. csoport					Spanyolország	Németország	Törökország	Litvánia
1.  Spanyolország						III.24-25	IX.27-28	VI.02-03
2.  Németország					III.21-22		VI.02-03	IX.27-28
3.  Törökország					V.30-31	IX.30-01		III.24-25
4.  Litvánia					IX.30-01	V.30-31	III.21-22	



EUROPEAN HANDBALL  
FEDERATION



Program

1. forduló

2017. szeptember 27-28

Németország - Litvánia

Spanyolország - Törökország

7. csoport

	Összesen																											
	M	Gy	D	V	Lg	Kg	Gk	P	M	Gy	D	V	Lg	Kg	Gk	P	M	Gy	D	V	Lg	Kg	Gk	P				
1.  Hollandia	0	0	0	0	0	-	0	0	0	tov.	0	0	0	0	0	-	0	0	0	0	0	0	0	-	0	0	0	
2.  Magyarország	0	0	0	0	0	-	0	0	0	tov.	0	0	0	0	0	-	0	0	0	0	0	0	0	0	-	0	0	0
3.  Fehéroroszország	0	0	0	0	0	-	0	0	0	össz.	0	0	0	0	0	-	0	0	0	0	0	0	0	0	-	0	0	0
4. 2. csoport győztese	0	0	0	0	0	-	0	0	0		0	0	0	0	0	-	0	0	0	0	0	0	0	0	-	0	0	0
	0	0	0	0	0	-	0	0	0		0	0	0	0	0	-	0	0	0	0	0	0	0	0	-	0	0	0

Kézilabda - nők Európa Bajnokság 2018 selejtező 7. csoport					Hollandia	Magyarország	Fehérorosz- ország	2. csoport győztese
1.  Hollandia						III.24-25	IX.27-28	VI.02-03
2.  Magyarország					III.21-22		VI.02-03	IX.27-28
3.  Fehéroroszország					V.30-31	IX.30-01		III.24-25
4. 2. csoport győztese					IX.30-01	V.30-31	III.21-22	



EUROPEAN HANDBALL  
FEDERATION



Program

1. forduló

2017. szeptember 27-28

Magyarország - 2. csoport győztese

Hollandia - Fehéroroszország



Kézilabda - nők Bajnokok Ligája 2016-17 1. csoportkör A-csoport		Buducnost Podgorica	Metz Handball	Thüringer HC	Glassverket
1.	Buducnost Podgorica		21-19	28-19	22-21
2.	Metz Handball	28-25		25-18	25-19
3.	Thüringer HC	26-32	28-25		24-16
4.	Glassverket	23-30	22-24	27-33	



## B-csoport

	Összesen																								
	M	Gy	D	V	Lg	Kg	Gk	P	M	Gy	D	V	Lg	Kg	Gk	P	M	Gy	D	V	Lg	Kg	Gk	P	
1.  HC Vardar Skopje (macedón)	6	5	1	0	220	-148	72	11	tov.	3	2	1	0	107	-76	31	5	3	3	0	0	113	-72	41	6
2.  Ferencvárosi TC-Rail Cargo Hungaria (magyar)	6	4	1	1	172	-154	18	9	tov.	3	2	0	1	82	-82	0	4	3	2	1	0	90	-72	18	5
3.  Astrakhanochka (orosz)	6	1	0	5	156	-189	-33	2	tov.	3	1	0	2	81	-88	-7	2	3	0	0	3	75	-101	-26	0
4.  HC Leipzig (német)	6	1	0	5	139	-196	-57	2	EHF	3	1	0	2	69	-102	-33	2	3	0	0	3	70	-94	-24	0
	24	11	2	11	687	-687	0	24		12	6	1	5	339	-348	-9	13	12	5	1	6	348	-339	9	11

Kézilabda - nők Bajnokok Ligája 2016-17 1. csoportkör B-csoport		HC Vardar Skopje	Ferencvárosi TC-Rail Cargo	Astrak- hanochka	HC Leipzig
1.	HC Vardar Skopje		27-27	39-25	41-24
2.	Ferencvárosi TC-Rail Cargo Hungaria	24-37		32-23	26-22
3.	Astrakhanochka	26-31	28-33		27-24
4.	HC Leipzig	22-45	17-30	30-27	



## C-csoport

	Összesen																								
	M	Gy	D	V	Lg	Kg	Gk	P	M	Gy	D	V	Lg	Kg	Gk	P	M	Gy	D	V	Lg	Kg	Gk	P	
1.  Győri Audi ETO KC (magyar)	6	5	0	1	174	-147	27	10	tov.	3	3	0	0	96	-69	27	6	3	2	0	1	78	-78	0	4
2.  CSM Bucuresti (román)	6	3	0	3	142	-145	-3	6	tov.	3	2	0	1	74	-68	6	4	3	1	0	2	68	-77	-9	2
3.  FC Midtjylland (dán)	6	3	0	3	135	-150	-15	6	tov.	3	3	0	0	76	-67	9	6	3	0	0	3	59	-83	-24	0
4.  Rostov-Don (orosz)	6	1	0	5	142	-151	-9	2	EHF	3	1	0	2	73	-70	3	2	3	0	0	3	69	-81	-12	0
	24	12	0	12	593	-593	0	24		12	9	0	3	319	-274	45	18	12	3	0	9	274	-319	-45	6

Kézilabda - nők Bajnokok Ligája 2016-17 1. csoportkör C-csoport		Győri Audi ETO KC	CSM Bucaresti	FC Midtjylland	Rostov-Don
1.	Győri Audi ETO KC		33-25	31-19	32-25
2.	CSM Bucuresti	24-27		26-20	24-21
3.	FC Midtjylland	27-23	24-21		25-23
4.	Rostov-Don	27-28	20-22	26-20	



## D-csoport

	Összesen																								
	M	Gy	D	V	Lg	Kg	Gk	P	M	Gy	D	V	Lg	Kg	Gk	P	M	Gy	D	V	Lg	Kg	Gk	P	
1.  RK Krim Mercator Ljubljana (szlovén)	6	4	0	2	168	-165	3	8	tov.	3	3	0	0	83	-73	10	6	3	1	0	2	85	-92	-7	2
2.  Larvik (norvég)	6	3	0	3	174	-170	4	6	tov.	3	1	0	2	83	-90	-7	2	3	2	0	1	91	-80	11	4
3.  Team Esbjerg (dán)	6	3	0	3	164	-151	13	6	tov.	3	2	0	1	88	-74	14	4	3	1	0	2	76	-77	-1	2
4.  IK Savehof (svéd)	6	2	0	4	150	-170	-20	4	EHF	3	1	0	2	78	-87	-9	2	3	1	0	2	72	-83	-11	2
	24	12	0	12	656	-656	0	24		12	7	0	5	332	-324	8	14	12	5	0	7	324	-332	-8	10

Kézilabda - nők Bajnokok Ligája 2016-17 1. csoportkör D-csoport		RK Krim Mercator	Larvik	Team Esbjerg	IK Savehof
1.	RK Krim Mercator Ljubljana		24-22	27-22	32-29
2.	Larvik	31-36		30-29	22-25
3.	Team Esbjerg	35-25	24-31		29-18
4.	IK Savehof	26-24	32-38	20-25	



## 2. csoportkör

## 1. csoport

	Összesen																								
	M	Gy	D	V	Lg	Kg	Gk	P	M	Gy	D	V	Lg	Kg	Gk	P	M	Gy	D	V	Lg	Kg	Gk	P	
1.  HC Vardar Skopje (macedón)	10	7	1	2	311	-279	32	15	tov.	5	3	1	1	153	-130	23	7	5	4	0	1	158	-149	9	8
2.  Ferencvárosi TC-Rail Cargo Hungaria (magyar)	10	6	2	2	290	-265	25	14	tov.	5	3	0	2	140	-131	9	6	5	3	2	0	150	-134	16	8
3.  Buducnost Podgorica (montenegrói)	10	7	0	3	286	-248	38	14	tov.	5	3	0	2	140	-122	18	6	5	4	0	1	146	-126	20	8
4.  Metz Handball (francia)	10	5	0	5	273	-238	35	10	tov.	5	4	0	1	157	-117	40	8	5	1	0	4	116	-121	-5	2
5.  Thüringer HC (német)	10	2	1	7	257	-286	-29	5	tov.	5	2	1	2	146	-139	7	5	5	0	0	5	111	-147	-36	0
6.  Astrakhanochka (orosz)	10	1	0	9	229	-330	-101	2	tov.	5	1	0	4	121	-150	-29	2	5	0	0	5	108	-180	-72	0
	60	28	4	28	1646	-1646	0	60		30	16	2	12	857	-789	68	34	30	12	2	16	789	-857	-68	26

Kézilabda - nők Bajnokok Ligája 2016-17 2. csoportkör 1. csoport		HC Vardar Skopje	Ferencvárosi TC-Rail Cargo	Buducnost Podgorica	Metz Handball	Thüringer HC	Astrak- hanochka
1.	HC Vardar Skopje		27-27	28-31	23-21	36-26	39-25
2.	Ferencvárosi TC-Rail Cargo Hungaria	24-37		23-24	29-23	32-24	32-23
3.	Buducnost Podgorica	28-31	25-33		21-19	28-19	38-20
4.	Metz Handball	42-28	25-28	28-25		25-18	37-18
5.	Thüringer HC	29-31	29-29	26-32	28-25		34-22
6.	Astrakhanochka	26-31	28-33	21-34	20-28	26-24	

EUROPEAN HANDBALL  
FEDERATION

## 2. csoport

	Összesen																								
	M	Gy	D	V	Lg	Kg	Gk	P	M	Gy	D	V	Lg	Kg	Gk	P	M	Gy	D	V	Lg	Kg	Gk	P	
1.  Győri Audi ETO KC (magyar)	10	8	1	1	305	-234	71	17	tov.	5	4	1	0	163	-115	48	9	5	4	0	1	142	-119	23	8
2.  Larvik (norvég)	10	5	2	3	279	-271	8	12	tov.	5	3	0	2	145	-146	-1	6	5	2	2	1	134	-125	9	6
3.  CSM Bucuresti (román)	10	5	1	4	265	-257	8	11	tov.	5	3	1	1	137	-124	13	7	5	2	0	3	128	-133	-5	4
4.  FC Midtjylland (dán)	10	5	0	5	250	-241	9	10	tov.	5	4	0	1	141	-117	24	8	5	1	0	4	109	-124	-15	2
5.  RK Krim Mercator Ljubljana (szlovén)	10	3	0	7	238	-290	-52	6	tov.	5	2	0	3	110	-129	-19	4	5	1	0	4	128	-161	-33	2
6.  Team Esbjerg (dán)	10	2	0	8	251	-295	-44	4	tov.	5	2	0	3	127	-134	-7	4	5	0	0	5	124	-161	-37	0
	60	28	4	28	1588	-1588	0	60		30	18	2	10	823	-765	58	38	30	10	2	18	765	-823	-58	22

Kézilabda - nők Bajnokok Ligája 2016-17 2. csoportkör 2. csoport		Győri Audi ETO KC	Larvik	CSM Bucaresti	FC Midtjylland	RK Krim Mercator	Team Esbjerg
1.	Győri Audi ETO KC		27-27	33-25	31-19	39-22	33-22
2.	Larvik	25-26		35-33	24-22	31-36	30-29
3.	CSM Bucuresti	24-27	26-26		26-20	28-26	33-25
4.	FC Midtjylland	27-23	24-28	24-21		28-19	38-26
5.	RK Krim Mercator Ljubljana	17-34	24-22	21-24	21-27		27-22
6.	Team Esbjerg	26-32	24-31	20-25	22-21	35-25	

EUROPEAN HANDBALL  
FEDERATION

## Negyeddöntő

## Negyeddöntő

HC Vardar Skopje (macedón)	}	HC Vardar Skopje (macedón)
FC Midtjylland (dán)		28-26; 26-24
Larvik (norvég)	}	Buducnost Podgorica (montenegrói)
Buducnost Podgorica (montenegrói)		31-17; 35-30
Győri Audi ETO KC (magyar)	}	Győri Audi ETO KC (magyar)
Metz Handball (francia)		31-32; 28-22
FTC-Rail Cargo Hungaria (magyar)	}	CSM Bucuresti (román)
CSM Bucuresti (román)		30-25; 27-26

## Final Four (Budapest, 2017. május 6-7.)

## Elődöntő

Buducnost Podgorica (montenegrói)	}	Győri Audi ETO KC (magyar)
Győri Audi ETO KC (magyar)		26-20
CSM Bucuresti (román)	}	HC Vardar Skopje (macedón)
HC Vardar Skopje (macedón)		38-33

## Döntő

Győri Audi ETO KC (magyar)	}	Győri Audi ETO KC (magyar)
Győri Audi ETO KC (magyar)		31-30 h.u.

## Végeredmény

- Győri Audi ETO KC (magyar)
- HC Vardar Skopje (macedón)
- CSM Bucuresti (román)
- Buducnost Podgorica (montenegrói)

## 3. helyért

Buducnost Podgorica (montenegrói)	}	CSM Bucuresti (román)
CSM Bucuresti (román)		26-20



## Kézilabda - nők

### Magyarország - I. osztály

#### NB I



Forrás: www.kezisovetseg.hu

**Pontozás:** győzelem: 2 pont, döntetlen: 1 pont, vereség: 0 pont

**Azonos pontszám esetén:** 1. egymás elleni eredmény.

**Lebonyolítás:** körmérkőzés oda-vissza (26 mérkőzés).

**Kiesés:** Az NB I 13. és 14. helyezett csapata kiesik az NB I/B osztályba.

**Feljutás:** Az NB I/B Keleti csoport 1. helyezett csapata és az NB I/B Nyugati csoport 1. helyezett csapata.

A 24. forduló pénteki mérkőzésén a kiesőhelyen álló Kisvárdai Master Good SE fogadta a már biztonságban lévő MTK Budapestet. Látszott, hogy a hazaiaknak fontos a mérkőzés. Már az első félidőben néhány gólos előnyt szereztek, melyet a második félidőben még növelni is tudtak. Győzelmeivel a Kisvárdai nagyot lépett a bennmaradás kiharcolására felé. A Ferencváros és a Debrecen összecsapásán a hazaiak számára volt nagyobb tét, hiszen a zöldek győzelem esetén megszerzik az ezüstérmeket. A Debrecen pedig a 6-8. helyért volt versenyben. A hazaiak már az első félidőben biztos előnyt szereztek, de a szünet után egyértelműsítették, hogy az övéké a jelenleg jobb csapat. A Fradi ezüstérmeket szerzett. Az Alba Fehérvár a 6. hely megtartásán ügyködik, a Győri Audi ETO pedig szeretné bajnoki címét veretlen idénnyel megtoldani. Negyedóráiig szoros volt a csata, de aztán kidomborodott a győriek nagyobb játéktudása és végül magabiztosan nyerték a találkozót. A Siófok és a Budaörs mérkőzésén a bennmaradás volt a tét, hiszen aki nyer az bennmarad. Az első félidő szoros volt, de a másodikban felülkerekedett és magabiztosan győzött a Siófok, amely így meghosszabbította az élvonalbeli tagságát. A Vác halvány dobogós eséllyel lépett pályára a kiesés már elkerülő Békéscsaba ellen. A hazaiak már az első félidőben eldöntötték a mérkőzést. A Vác ezzel teljesítette ami rajta múlt, a többi már a bronzrangodóra maradt, melyet ezzel a meccsel egy időben rendeztek. Bronzmérkőzésre került sor Érden, ahol a Dunaújvárosi vendégszerepelt. A győztes nagyot léphet a dobogó felé. A vendégek kezdtek jobban, de egy rövidzár után már a hazaiaknál volt az előny, mely közben tekintélyesre hízott. A mérkőzés hajrájában ugyan feljött a Dunaújváros, de ez csak a tisztas vereséghez volt elég. Győzelmeivel az Érd megszerezte a bronzérmeket. Kedden és szerdán is 3-3 meccset rendeztek meg az utolsó előtti fordulóból. A középmezőnyben álló MTK az ezüstérmesként pályára lépő Ferencvárost fogadta. A hazaiak számára volt nagyobb tét: a minél jobb helyezések. A zöldek már se előre, se hátra nem léphetnek. Majd 20 percig kitűnően tartották magukat a kékek - 4 góllal is vezettek -, de a Fradinál lévő nagyobb tudás előjött és végül megérdemelten nyerték meg a mérkőzést a második félidőre elfáradó MTK ellen. A bennmaradást kiharcoló Békéscsaba a veszélyes zónában tanyázó Kisvárdát fogadta. A változatos mérkőzésen a hajrában már egyik csapat sem tudott betalálni, így pontosztokodás lett a vége. A döntetlennel a Kisvárdai óriásit lépett a bennmaradás felé. A bajnok Győr és a középmezőnybeli Siófok találkozója érvényesült a papírforma, magabiztosan győzött a hazai gárda. A Dunaújváros és a Debrecen izgalmas mérkőzést vívott. A találkozó végig kiegyenlített volt, melyet a hazaiak a hajrában nyertek meg három góllal. A kiesés ellen hadakozó Budaörs a negyedik helyre hajtó Vácot fogadta. A gólgazdag első félidőt egy gólszegény második félidő követte. A találkozó végig kiegyenlített volt, így továbbra is esélyesek a negyedik helyre. A Budaörs továbbra is veszélyben van. A bronzérmes Érd a kiesés ellen küzdő Mosonmagyaróvárt fogadta. Az első félidő nagy részében szoros volt a találkozó, de a hajrá előtt biztos előnyt szerzett a hazai csapat. Szünet után a vendégek nagyobb sebességre kapcsoltak és nagyobb előnyre tettek szert. A meccs hajrájában ugyan az Érd felzárkózott, de a Mosonmagyaróvár megnyerte a meccset és ezzel a győzelemmel életben tudta tartani a bennmaradási esélyeit. A dobogós helyek már elkelték. A Kispeszt kiesett, de a másik búcsúzó három csapat közül kerülhet ki: Kisvárdai, Mosonmagyaróvár és Budaörs. Szombaton a Mosonmagyaróvár a negyedik helyért küzdő Dunaújvárost fogadja és győzelem esetén bebiztosíthatja élvonalbeli tagságát. Vasárnap pedig a Kisvárdai a Budaörsöt fogadja, aki nyer az bennmarad, de a vendégeknek a döntetlen is megfelelő.

#### 24. forduló

2017. május 19. péntek

#### Kisvárdai Master Good SE - MTK Budapest 26-21 (14-11)

Városi Sportszarnok; Kisvárdai, Flórián tér 6. 750 néző játéktekvezetők: Horváth Péter, Marton Balázs

Kisvárdai Master Good SE: DZHUKEVA Ekaterina, PUSCAS Lavinia Madalina (kapusok) - DMITROVIC Marina 6 (4), GEDROIT Marija, KARACS Jázmin 1, KUCEROVA Yulija 1, LÉVAI Zsófia, LISCEVIC Kristina 2, MYHOVYCH Ivanna, ORBÁN Adrienn 3, ROCHA Pereira Samira 6, SZABÓ Valéria 3, TARJÁNYI Szilvia 1, TÓTH Gabriella 2, UMANETS Olena, YTTRENG Hanna Maria 1

Szakmai igazgató: MÁTFÉI Eszter

MTK Budapest: HLOGYIK Petra Amanda, PUTZ Klaudia (kapusok) - BLAUBACHER Dóra 1 (1), DAKOS Noémi 1, FRANKOVIC Lana 4, GORILSKA Liliia 3 (1), HÁFRA Noémi 6, HORVÁTH Dóra 1, HOSSZU Boglárka, KOVÁCS Gréta Imola, MÁRTON Gréta, NIKOLAYENKO Olha, SLAKTA Petra, SZÁDVÁRI Krisztina 2, TERMÁNY Rita, TÓTH Eszter 3

Edző: GOLOVIN Vlagyimir

Kiállítások: 14 ill. 8 perc Hétméteresek: 5/4 ill. 4/2

2017. május 20. szombat

#### Ferencvárosi TC-Rail Cargo Hungaria - Debreceni VSC-TVP 33-20 (18-13)

Elek Gyula Aréna; Budapest, Kőbányai út 47/B. 400 néző játéktekvezetők: Felhő Ferenc, Öcsi Tamás

Ferencvárosi TC-Rail Cargo Hungaria: BÍRÓ Blanka, SZIKORA Melinda (kapusok) - FALUVÉGI Dorottya 3, HORNYÁK Dóra 2, JOVANOVIĆ Marija 3, KOVACSICS Anikó 3 (2), LUKÁCS Viktória 5, MÉSZÁROS Rea Réka, MÓD Noémi 1, MONORI Orsolya Tekla, PENA Nerea 2, SCHATZL Nadine 2 (1), SNELDER Danick Albertine 4, SZARKA Adrienn 2, SZEKERES Klára, SZÖLLŐSI-ZÁCSIK Szandra 6 Edző: ELEK Gábor

Debreceni VSC-TVP: HORVÁTH-PÁSZTOR Bettina, LAJTOS Nóra (kapusok) - BORDÁS Réka, CSÁKI Viktória 2, YEZHUKAVA Karyna 9 (1), KELEMEN Éva 1, KENYERES Barbara 1, PÉNZES Laura 2, PUNKO Anna 3, SIRIÁN Alexa Szederke, SISKÁ Pálma 2, SZABÓ Dóra, SZABÓ Panna, TÓTH Melinda, VARSÁNYI Nóra Edző: Anton TISELI

Kiállítások: 8 ill. 4 perc Hétméteresek: 3/3 ill. 7/3

#### Alba Fehérvár KC - Győri Audi ETO KC 28-35 (14-20)

KÖFÉM Sportszarnok; Székesfehérvár, Versei út 1-15. 890 néző játéktekvezetők: Bonifert Ferenc, Oláh Viktor

Alba Fehérvár KC: HERR Orsolya, SIPEKI Flóra (kapusok) - BANDELLIER Biljana 1, BOLDIZSÁR Bianka, GJORGJIEVSKA Elena 2, HAJDUCH Csenge 1, ISHITATE Mayuko 5, KAZAI Anita, KLIKOVAC Bobana, LAVKO Jelena 6 (4), MÁJER Krisztina, MAYER Szabina 1, MENDY Claudine 8, PÉLCEZÉDER Orsolya, RIDEG Renáta, TILINGER Tamara 4 Edző: DELI Rita

Győri Audi ETO KC: BINÓ Boglárka, KISS Éva (kapusok) - AFENTÁLER Sára, AMORIM Eduarda 8, BÓDI Bernadett 4, ELGHOUI Asma, GÖRBIĆ Anita 4 (1), GROOT Cornelia 5, HÁRSFALVI Júlia 1, HUDÁK Anette Emma 1, KNEDLIKOVA Jana, MOHAROS Vivien, MÖRK Nora 8 (2), PÁL Tamara 1, PUHALÁK Szidónia 3, SZILOVICS Fanni

Edző: Ambrosio MARTIN Cedres

Kiállítások: 8 ill. 2 perc Hétméteresek: 4/4 ill. 3/3

#### Siófok KC - Budaörs Handball 32-21 (14-12)

Beszédes J. Általános Iskola Sportszarnok; Siófok, Szépvölgyi utca 2. 300 néző játéktekvezetők: Kékes Csaba, Kékes Pál

Siófok KC: GERCSÓ Nóra, PASTROVICS Melinda (kapusok) - AGBABA Jelena 1, AGBABA Marija, BRETTNER Zsófia Dorina, DUZSIK Nikolett, FARKAS Evelin 4, FERENCZY Fruzsina, JANJUSEVIC Anđela 4, JEZIC Katarina 1, NÉMETH Csilla 2, NZE-MINKO Estelle 3, SÁROSI Nanetta, SUCH Nelli 7, TRISCSUK Krisztina 10 (3) Edző: HORVÁTH Roland

Budaörs Handball: GYÖRKÖS Rebeka, SCHNECK Réka (kapusok) - ERTL Rebeka, HATALA Virág 1, HORNYÁK Ágnes 5, HORVÁTH Bernadett 3, IVANICS Dóra 3, JUHOS Kata 2, KAMUTI Réka, KARALYOS Orsolya, KOVÁCS Alexandra, MALÁTI Dóra 1, OLÁH Kyra, PÁLÓS-BOGNÁR Barbara 3, SZABADFI Ágnes 1, ZSIGMOND Vivien 2 Edző: MIHÁLY Attila

Kiállítások: 6 ill. 8 perc Hétméteresek: 3/3 ill. 0/0

#### Ipress Center-Vác - EUbility Group-Békéscsaba ENKSE 34-25 (18-10)

Városi Sportszarnok; Vác, Bán Márton út 3. 400 néző játéktekvezetők: Andorka Miklós, Hucker Róbert

Ipress Center-Vác: ARENHART Barbara, BALOG Judit (kapusok) - BAGI Kata Barbara, BASIC Sonja 8 (1), FABÓ Kamilla, FARKAS Veronika 5 (5), HÁMORI Konszuéla, HELEMBAI Fanny, JOVETIC Dijana 7, KÁCSOR Gréta 1, RADOSAVLJEVIC Sanja 4, SOÓS Viktória 6, SZIRÁKI Boglárka 1, SZONDI Zsófia 1, TEMES Bernadett 1, VUKCEVIC Sara Edző: SZILÁGYI Zoltán

EUbility Group-Békéscsaba ENKSE: TRIFFA Ágnes, KÖLCZE Gabriella (kapusok) - BOTTÓ Rózsa 1, DIÓSZEGI Nikolett 4, DUKIC Jovana, GÁVAI Szonja, GIDAI Eszter 1, GLUSICA Laposava 5, KOVACEVIC Jovana 1, KOVÁCS Anett, MIHÁLYFFY Adrienn 1, TERENYI Bianka, VASILEUSKAYA Natallia 5 (3), VUKAJLOVIC Aleksandra 7, WALFISCH Mercédesz, ZÖLDI-TÓTH Katalin

Edző: SKALICZKI László

Kiállítások: 6 ill. 6 perc Hétméteresek: 7/6 ill. 5/3

**Érd - Dunaújvárosi Kohász KA 29-26 (15-6)**

Városi Uszoda, sport és rendezvénycsarnok; Érd, Velencei út 39-41. 1.600 néző játékezők: Bacs József, Bóna Szabolcs

ÉRD: JANURIK Kinga, GRIDNYEVA Svetlana, STOJAK Zeljana (kapusok) - ARAÚJO Larissa 2, BARJÁN Bianka, BULATOVIC Andela 1, GONZALEZ Alvarez Mireya 5, GULYÁS Vanda, FEKETE Bozsana 2, KISFALUDY Anett 2, KISS Nikolett 2, KLIVINYI Kinga 1, KRPEZ-SLEZAK Katarina 9 (5), SIGNATE Mariama 3, SZABÓ Laura 2, TAKÁCS Kitti Edző: SZABÓ Edina  
 Dunaújvárosi Kohász KA: CSAPÓ Kyra Vivien, PÁLINKÁS Viktória (kapusok) - BRAUN Laura Csenge, CIFRA Anita, GROSCCH Vivien, KARNIK Szabina, KOVÁCS Anna 3 (1), KLUJBER Katrin 4 (1), KUDOR Kitti 2 (1), MICIJEVIC Camila 6, MIHÁLY Petra, MolnárOLNÁR Beatrix 4, NICK Viktória, RÁ CZ-VINCZE Melinda 1, SZALAI Babet 6, TAKÁCS Dismáta Edző: GYÖRGY László

Kiállítások: 8 ill. 12 perc Hétméteresek: 7/7 ill. 4/3

**25. forduló**

2017. május 23. kedd

**MTK Budapest - Ferencvárosi TC-Rail Cargo Hungaria 27-41 (13-18)**

Elektromos csarnok; Budapest, Népfürdő út 18-20. 350 néző játékezők: B. Pech Katalin, Vágvölgyi Mária

MTK Budapest: HLOGYIK Petra Amanda, PUTZ Klaudia (kapusok) - BLAUBACHER Dóra 1, DAKOS Noémi 3, FRANKOVIC Lana, GORILSKA Lillia 4 (2), HÁFRA Noémi 5, HORVÁTH Dóra, HOSSZU Boglárka 1, KOVÁCS Gréta Imola 1, MÁRTON Gréta 2, NIKOLAYENKO Olha, SLAKTA Petra, SZÁDVÁRI Krisztina 1, TERMÁNY Rita 6, TÓTH Eszter 3 Edző: GOLOVIN Vlagyimir  
 Ferencvárosi TC-Rail Cargo Hungaria: BÍRÓ Blanka, SZIKORA Melinda (kapusok) - FALUVÉGI Dorottya 3, HORNYÁK Dóra 4, JOVANOVIĆ Marija 4, KOVACSICS Anikó 7 (2), LUKÁCS Viktória 2, MÉSZÁROS Rea Réka 1, MÓD Noémi, MONORI Orsolya Tekla, PENA Nerea 7 (2), SCHATZL Nadine 3, SNEIDER Danick Albertine 2, SZARKA Adrienn 2, SZEKERES Klára, SZÖLLŐSI-ZÁCSIK Szandra 6 Edző: ELEK Gábor

Kiállítások: 6 ill. 8 perc Hétméteresek: 3/2 ill. 4/4

**EUbility Group-Békéscsaba ENKSE - Kisvárdai Master Good SE 26-26 (15-14)**

Városi Sportcsarnok; Békéscsaba, Gyulai út 800 néző játékezők: Bacs József, Bóna Szabolcs

EUbility Group-Békéscsaba ENKSE: TRIFFA Ágnes, KÖLCZE Gabriella (kapusok) - BOTTÓ Rózsa 2, DIÓSEGI Nikolett 1, DUKIC Jovana, GÁVAI Szonja, GIDAI Eszter 4, GLUSICA Leosava, KOVACEVIC Jovana 2, KOVÁCS Anett, MIHÁLYFFY Adrienn 4, TERENYI Bianka, VASILEUSKAYA Natallia 9 (3), VUKAJLOVIC Aleksandra, WALFISCH Mercédesz 3, ZÖLDI-TÓTH Katalin 1 Edző: SKALICZKI László

Kisvárdai Master Good SE: DZHUKEVA Ekaterina, PUSCAS Lavinia Madalina (kapusok) - DMITROVIC Marina 8 (3), DUDÁS Georgina, GEDROIT Marija, KARACS Jázmin, KUCEROVA Yulija, LISCEVIC Kristina 1, MYHOVYCH Ivanna, ORBÁN Adrienn 1, ROCHA Pereira Samira 8, SZABÓ Valéria 1, TARJÁNYI Szilvia, TÓTH Gabriella 7, UMANETS Olena, YTTRENG Hanna Maria Szakmai igazgató: MÁTÉFI Eszter

Kiállítások: 8 ill. 12 perc Hétméteresek: 4/3 ill. 3/3

**Győri Audi ETO KC - Siófok KC 34-25 (20-13)**

Audi Aréna; Győr, Kiskút liget 2.177 néző játékezők: Altmár Kristóf, Horváth Márton

Győri Audi ETO KC: BINÓ Boglárka, KISS Éva (kapusok) - AFENTÁLER Sára 1, AMORIM Eduarda 6, BÓDI Bernadett 1, ELGHAOUI Asma 6, GROOT Cornelia 6, HÁRSFALVI Júlia 3, HUDÁK Anette Emma, KNEDLIKOVA Jana 1, MOHAROS Vivien 2, MÖRK Nora 3, PÁL Tamara 3 (2), Puhálak, SZILOVIC Fanni 2 Edző: Ambrosio MARTIN Cedres  
 Siófok KC: GERCSÓ Nóra, PASTROVIC Melinda (kapusok) - AGBABA Jelena, AGBABA Marija 3, BRETTNER Zsófia Dorina, DUZSIK Nikolett 1, FARKAS Evelin 4, FERENCZY Fruzsina 2, JANJUSEVIC Andela 4, JEZIC Katarina 1, NÉMETH Csilla 1, NZE-MINKO Estelle 6, SÁROSI Nanetta, SUCH Nelli 2, TRISCSUK Krisztina 1 (1) Edző: HORVÁTH Roland

Kiállítások: 4 ill. 6 perc Hétméteresek: 2/2 ill. 2/1

2017. május 24. szerda

**Dunaújvárosi Kohász KA - Debreceni VSC-TVP 29-26 (14-14)**

Városi Sportcsarnok, Dunaújváros Eszperantó út 4. 500 néző játékezők: Andorka Miklós, Hucker Róbert

Dunaújvárosi Kohász KA: CSAPÓ Kyra Vivien, PÁLINKÁS Viktória (kapusok) - CIFRA Anita 2, GROSCCH Vivien, HORNYÁK Bernadett, KARNIK Szabina, KOVÁCS Anna 4 (2), KLUJBER Katrin 4, KUDOR Kitti, MICIJEVIC Camila 7, MOLNÁR Beatrix 3, NICK Viktória, RÁ CZ-VINCZE Melinda 6, SZALAI Babet 3, TAKÁCS Dismáta, VÁRTOK Ramóna Edző: GYÖRGY László  
 Debreceni VSC-TVP: HORVÁTH-PÁSZTOR Bettina, LAJTOS Nóra (kapusok) - BORDÁS Réka, CSÁKI Viktória 5 (4), DESPOTOVIC Jelena, YEZYKAVA Karyna 3, KELEMEN Éva 5, KENYERES Barbara, PÉNZES Laura, PUNKO Anna 4, SIRIÁN Alexa Szederke, SISKA Pálma 3, SZABÓ Panna, TÓTH Melinda, TÓVIZI Petra 4, VARSÁNYI Nóra Edző: Anton TISELJ

Kiállítások: 6 ill. 8 perc Hétméteresek: 3/2 ill. 4/4

**Budaörs Handball - Ipress Center-Vác 29-30 (20-22)**

Városi Uszoda Sportcsarnok és Strand; Budaörs, Hársfa utca 6. 700 néző játékezők: Dobrovits Csaba, Tájok Péter

Budaörs Handball: GYÖRKÖS Rebeka, SCHNECK Réka (kapusok) - ERTL Rebeka, HATALA Virág 2, HORNYÁK Ágnes 8, HORVÁTH Bernadett 4, IVANICS Dóra 2, JUHOS Kata 6 (4), KAMUTI Réka, KARALYOS Orsolya, KOVÁCS Alexandra, MALÁTI Dóra, OLÁH Kyra, PÁLOS-BOGNÁR Barbara 5, SZABADFI Ágnes, ZSIGMOND Vivien 2 Edző: MIHÁLY Attila  
 Ipress Center-Vác: ARENHART Barbara 1, BALOG Judit (kapusok) - BAGI Kata Barbara, BASIC Sonja 6, BATÓ Lili, FARKAS Veronika 6 (5), HÁMORI Konszuelá, HELEMBAI Fanny 2, JOVETIC Dijana 7, KÁCSOR Gréta 1, RADOSAVLJEVIC Sanja 5, SOÓS Viktória 2, SZIRÁKI Boglárka, SZONDI Zsófia, TEMES Bernadett, VUKCEVIC Sara Edző: SZILÁGYI Zoltán

Kiállítások: 8 ill. 4 perc Hétméteresek: 4/4 ill. 6/5

**Érd - Mosonmagyaróvári KC SE 19-20 (11-10)**

Városi Uszoda, sport és rendezvénycsarnok; Érd, Velencei út 39-41. 1.300 néző játékezők: Felhő Ferenc, Öcsi Tamás



Érd: JANURIK Kinga, GRIDNYEVA Svetlana, STOJAK Zeljana (kapusok) - ARAÚJO Larissa, BARJÁN Bianka, BULATOVIC Andela 1, GONZALEZ Alvarez Mireya 4, GULYÁS Vanda 1, FEKETE Bozsana, KISFALUDY Anett 1, KISS Nikolett 1, KLIVINYI Kinga 3, KRPEZ-SLEZAK Katarina 7 (2), SIGNATE Mariama, SZABÓ Laura 1 (1), TAKÁCS Kitti Edző: SZABÓ Edina  
 Mosonmagyaróvári KC SE: SZEMEREY Zsófi, WÉNINGER Alexa (kapusok) - BÍZIK Boglárka 2, BÍZIK Réka 3, BOUTI Fruzsina 2, CSALA Anita, ÉLŐ Beatrix 1, GERHÁTH Fanni 2, GYIMESI Kitti 2, HAJTAI Vanessza 4, HORVÁTH Petra, KOPEZ Barbara, TÖPFNER Alexandra, VUKOJEVIC Lea 4 Edző: VARGA József

Kiállítások: 6 ill. 6 perc Hétméteresek: 3/3 ill. 1/0

	Összesen								Otthon								Idegenben								
	M	Gy	D	V	Lg	Kg	Gk	P	M	Gy	D	V	Lg	Kg	Gk	P	M	Gy	D	V	Lg	Kg	Gk	P	
1. Győri Audi ETO KC	25	24	1	0	850	- 546	304	49	13	13	0	0	457	- 275	182	26	12	11	1	0	393	- 271	122	23	
2. Ferencvárosi TC-Rail Cargo Hungaria	25	21	1	3	819	- 605	214	43	12	11	1	0	413	- 287	126	23	13	10	0	3	406	- 318	88	20	
3. Érd	25	17	3	5	697	- 618	79	37	13	10	1	2	371	- 317	54	21	12	7	2	3	326	- 301	25	16	
4. Dunaújvárosi Kohász KA	25	17	1	7	746	- 637	109	35	13	11	0	2	399	- 322	77	22	12	6	1	5	347	- 315	32	13	
5. Ipress Center-Vác	25	17	1	7	735	- 665	70	35	12	10	1	1	367	- 293	74	21	13	7	0	6	368	- 372	-4	14	
6. Alba Fehérvár KC	25	12	0	13	685	- 677	8	24	12	9	0	3	349	- 305	44	18	13	3	0	10	336	- 372	-36	6	
7. Debreceni VSC-TVP	25	9	4	12	658	- 651	7	22	12	6	2	4	325	- 306	19	14	13	3	2	8	333	- 345	-12	8	
8. MTK Budapest	25	9	2	14	630	- 728	-98	20	13	5	2	6	337	- 367	-30	12	12	4	0	8	293	- 361	-68	8	
9. Siófok KC	25	8	2	15	706	- 714	-8	18	13	7	1	5	393	- 354	39	15	12	1	1	10	313	- 360	-47	3	
10. EUbility Group-Békéscsaba ENKSE	25	7	4	14	607	- 679	-72	18	13	6	2	5	325	- 335	-10	14	12	1	2	9	282	- 344	-62	4	
11. Kisvárdai Master Good SE	25	6	3	16	611	- 679	-68	15	12	5	1	6	298	- 313	-15	11	13	1	2	10	313	- 366	-53	4	
12. Mosonmagyaróvári KC SE	25	7	1	17	572	- 677	-105	15	12	3	1	8	279	- 331	-52	7	13	4	0	9	293	- 346	-53	8	
13. Budaörs Handball	25	6	3	16	625	- 739	-114	15	kiesik	13	4	1	8	326	- 362	-36	9	12	2	2	8	299	- 377	-78	6
14. Kispert NKK	25	1	2	22	608	- 934	-326	4	kiesik	12	0	1	11	295	- 448	-153	1	13	1	1	11	313	- 486	-173	3
	350	161	28	161	9549	- 9549	0	350	175	100	14	61	4934	- 4615	319	214	175	61	14	100	4615	- 4934	-319	136	

Kézilabda - nők Magyarország I. osztály NB I 2016-17		Győri Audi ETO KC	FTC-Rail Cargo	Érd	Dunaújvárosi Kohász KA	Ipress Center- Vác	Alba Fehérvár KC	Debreceni VSC-TVP	MTK Budapest	Siófok KC	Eubility Group-	Kisvárdai Master Good	Mosonmagya r-óvári KC SE	Budaörs Handball	Kispest NKK
1.		28-28	28-19	35-20	36-27	33-22	36-22	32-23	40-25	34-25	33-16	29-16	37-19	40-20	44-21
2.		28-28	31-30	31-25	27-23	39-23	36-25	33-20	38-21	37-27	V.26	32-25	34-20	34-25	44-25
3.		23-34	31-30		29-26	27-20	26-25	23-19	38-24	36-29	34-24	20-20	19-20	34-23	31-23
4.		25-33	33-24	22-29		31-26	24-20	29-26	33-20	35-21	28-24	29-25	27-25	40-22	43-27
5.		V.27	20-30	29-24	26-23		31-18	28-28	31-22	28-23	34-25	37-26	29-27	30-26	44-21
6.		28-35	27-31	V.28	26-27	31-25		29-23	30-22	27-26	32-27	28-23	23-17	32-20	36-29
7.		18-28	17-26	22-22	30-29	27-29	30-27		V.27	32-32	31-19	24-20	20-23	33-29	41-22
8.		22-27	27-41	25-25	20-31	23-33	29-26	25-19		26-23	27-26	27-25	25-29	30-30	31-32
9.		20-29	21-33	27-31	19-26	29-35	27-22	28-28	35-29		31-23	35-29	34-25	32-21	55-23
10.		16-33	25-35	19-22	26-26	23-22	30-23	22-21	25-27	30-29		26-26	26-19	25-32	32-20
11.		21-32	26-30	22-28	28-37	24-26	23-22	26-29	26-21	28-26	22-22		23-18	V.28	29-22
12.		23-36	19-31	22-25	V.27	25-26	29-31	25-24	18-25	23-33	21-21	21-20		23-27	30-22
13.		22-32	25-33	17-28	25-33	29-30	26-33	21-30	26-27	24-19	29-25	29-24	27-22		26-26
14.		25-46	19-43	30-47	23-39	31-41	25-42	24-43	21-30	V.28	22-30	29-34	22-29	24-24	
		24-31	17-28	29-29	30-31	34-33	30-31	22-26	30-32	26-28	33-26	31-37	27-30	29-27	33-32

2015-16 Osztály		H
1	NB I	1.
2	NB I	2.
3	NB I	3.
4	NB I	5.
5	NB I	7.
6	NB I	6.
7	NB I	4.
8	NB I	9.
9	NB I	8.
10	NB I	11.
11	NB I/B Kelet	1.
12	NB I	10.
13	NB I	12.
14	NB I/B Kelet	2.


**Program**

**26. forduló**

2017. május 26. péntek

18:00 Elek Gyula Aréna; Budapest, Kőbányai út 47/B.

2017. május 27. szombat

18:00 Hódos Imre Sportszarnok; Debrecen, Kassai út 32-34.

18:00 Városi Sportszarnok; Vác, Bán Márton út 3.

18:00 UFM Aréna; Mosonmagyaróvár, Gorkij utca 1.

2017. május 28. vasárnap

18:00 KÖFÉM Sportszarnok; Székesfehérvár, Vecseri út 1-15.

18:00 Soroksári Sportszarnok; Budapest, Szentlőrinci út- Nyír utca

18:00 Városi Sportszarnok; Kisvárdai, Flórián tér 6.

Ferencvárosi TC-Rail Cargo Hungaria - Eubility Group-Békéscsaba ENKSE

Debreceni VSC-TVP - MTK Budapest

Ipress Center-Vác - Győri Audi ETO KC

Mosonmagyaróvári KC SE - Dunaújvárosi Kohász KA

Alba Fehérvár KC - Érd

Kispest NKK - Siófok KC

Kisvárdai Master Good SE - Budaörs Handball



**Góllövőlista élcsoportja**

- 181 gólos: Triscuk Krisztina (Siófok KC)
- 167 gólos: Kovács Anna (Dunaújvárosi Kohász KA)
- 141 gólos: Krpez-Slezak Katarina (Érd)
- 137 gólos: Mörk Nora (Győri Audi ETO KC)
- 126 gólos: Nze-Minko Estelle (Siófok KC)
- 122 gólos: Pálos-Bognár Barbara (Budaörs Handball)
- 121 gólos: Rocha Pereira Samira (Kisvárdai Master Good SE)
- 118 gólos: Do Nascimento Alexandra Priscila (Ipress Center-Vác)
- 117 gólos: Bizik Réka (Mosonmagyaróvári KC SE)
- Juhos Kata (Budaörs Handball)



**Kosárlabda - férfiak  
Magyarország - I. osztály  
NB I A csoport**



Forrás: www.kosarsport.hu

**Pontozás:** győzelem: 2 pont, vereség: 1 pont

**Azonos pontszám esetén:** egymás elleni eredmény

**Lebonyolítás:** Alapszakasz, középszakasz és rájátszás

1. Alapszakasz: körmérkőzés oda-vissza (26 mérkőzés)

2. Középszakasz

2.a; Felsőház: az Alapszakasz 1.-5. helyezett csapatai vesznek részt. Körmérkőzés oda-vissza (8 mérkőzés). Az addig megszerzett pontokat a csapatok továbbviszik.

2.b; Középház: az Alapszakasz 6.-10. helyezett csapatai vesznek részt. Körmérkőzés oda-vissza (8 mérkőzés). Az addig megszerzett pontokat a csapatok továbbviszik.

2.c; Alsóház: az Alapszakasz 11.-14. helyezett csapatai vesznek részt. Körmérkőzés oda-vissza (6 mérkőzés). Az addig megszerzett pontokat a csapatok továbbviszik.

3. Rájátszás:

3.a; Negyedöntő: három győzelemig. 1. mérkőzés: Felsőház 1. - Középház 8.; 2. mérkőzés: Felsőház 2. - Középház 7.; 3. mérkőzés: Felsőház 3. - Középház 6.;

4. mérkőzés: Felsőház 4. - Felsőház 5.

3.b; Elődöntő: három győzelemig. 1. mérkőzés győztese - 4. mérkőzés győztese; 2. mérkőzés győztese - 3. mérkőzés győztese

4. Helyosztók:

4.a; Döntő: három győzelemig. Az elődöntő két győztese.

4.b; 3. helyért: két győzelemig. Az elődöntő két vesztese.

4.c; 13. helyért: két győzelemig. A Középszakasz után az Alsóház 13. és 14. helyezett csapatai.


**Kiesés:** Az NB I A csoport 14. helyezett csapata kiesik az NB I B csoportjába.

**Feljutás:** Az NB I B csoport 1. helyezett csapata feljut az NB I A csoportjába.

**Alapszakasz**


	M	Gy	V	Dk	Kg	Kk	P	M	Gy	V	Dk	Kg	Kk	P	M	Gy	V	Dk	Kg	Kk	P				
1.	26	21	5	2178	-	1939	239	47	1-5	13	11	2	1133	-	979	154	24	13	10	3	1045	-	960	85	23
2.	26	18	8	2259	-	1987	272	44	1-5	13	12	1	1242	-	949	293	25	13	6	7	1017	-	1038	-21	19
3.	26	17	9	2198	-	2030	168	43	1-5	13	12	1	1126	-	947	179	25	13	5	8	1072	-	1083	-11	18
4.	26	17	9	2148	-	2026	122	43	1-5	13	13	0	1140	-	950	190	26	13	4	9	1008	-	1076	-68	17
5.	26	17	9	2244	-	2144	100	43	1-5	13	9	4	1150	-	1059	91	22	13	8	5	1094	-	1085	9	21
6.	26	16	10	2072	-	2081	-9	42	6-10	13	10	3	1063	-	975	88	23	13	6	7	1009	-	1106	-97	19
7.	26	15	11	2088	-	2055	33	41	6-10	13	10	3	1088	-	1006	82	23	13	5	8	1000	-	1049	-49	18
8.	26	13	13	2080	-	2044	36	39	6-10	13	10	3	1139	-	1011	128	23	13	3	10	941	-	1033	-92	16
9.	26	12	14	2028	-	1973	55	38	6-10	13	9	4	1021	-	905	116	22	13	3	10	1007	-	1068	-61	16
10.	26	12	14	1951	-	2026	-75	38	6-10	13	8	5	1006	-	985	21	21	13	4	9	945	-	1041	-96	17
11.	26	9	17	2091	-	2202	-111	35	11-14	13	6	7	1060	-	1026	34	19	13	3	10	1031	-	1176	-145	16
12.	26	7	19	2005	-	2191	-186	33	11-14	13	4	9	1050	-	1078	-28	17	13	3	10	955	-	1113	-158	16
13.	26	4	22	2027	-	2369	-342	30	11-14	13	3	10	1047	-	1157	-110	16	13	1	12	980	-	1212	-232	14
14.	26	4	22	1916	-	2218	-302	30	11-14	13	4	9	962	-	1031	-69	17	13	0	13	954	-	1187	-233	13
	364	182	182	29285	-	29285	0	546		182	121	61	15227	-	14058	1169	303	182	61	121	14058	-	15227	-1169	243

Kosárlabda - férfiak Magyarország I. osztály NB I "A" csoport 2016/17		Alba Fehérvár	Egis Körmend	Szolnoki Olaj KK	Falco KC Szombathely	Zalakerámia Zalaegerszegi TE KK	Kaposvári KK	Pécsi VSK- PANNON- POWER	Naturtex- Szegedi TE- Szeadeák	Sopron KC	Kecskeméti TE-Duna Aszfalt	Atomerőmű SE Paks	JP Auto Jászberényi KSE	Vasas Budapest	MAFC
1.		Alba Fehérvár	84-91	85-79	77-72	90-81	94-67	67-85	94-70	69-67	90-59	96-67	92-80	94-86	101-75
2.		Egis Körmend	76-81	103-82	92-81	94-76	83-72	85-75	100-67	96-73	90-65	102-64	98-66	112-64	111-83
3.		Szolnoki Olaj KK	90-76	72-60	88-78	85-91	80-65	86-71	70-66	85-78	88-61	105-87	77-69	107-68	93-77
4.		Falco KC Szombathely	89-61	85-69	87-79	86-73	107-80	85-73	74-69	79-75	75-73	113-81	84-64	88-80	88-73
5.		Zalakerámia Zalaegerszeg	65-71	85-88	78-86	90-82	88-95	94-78	85-78	79-70	85-80	99-95	119-75	97-81	86-80
6.		Kaposvári KK	72-88	77-66	83-72	94-75	75-84	63-55	89-94	82-71	80-73	78-72	79-73	94-82	97-70
7.		Pécsi VSK-PANNONPOWER	70-77	94-75	73-95	88-82	97-89	85-65	82-75	92-77	77-69	87-91	80-76	79-66	84-69
8.		Naturtex-SZTE-Szeadeák	84-89	58-66	98-97	95-79	73-86	94-76	101-62	88-86	86-77	84-70	92-86	92-70	94-67
9.		Sopron KC	80-73	56-61	74-95	76-79	74-77	83-73	81-71	62-54	71-55	80-77	99-62	95-71	90-57
10.		Kecskeméti TE-Duna Aszf.	65-88	78-75	76-63	73-87	62-68	71-79	79-85	82-61	90-84	80-68	91-83	82-75	77-69
11.		Atomerőmű SE Paks	73-83	95-84	82-73	82-59	90-97	78-82	77-86	79-72	72-78	71-72	69-77	98-77	94-86
12.		JP Auto Jászberényi KSE	67-71	95-88	74-82	66-83	84-93	90-94	83-87	74-79	66-84	73-88	102-89	97-77	79-63
13.		Vasas Budapest	59-106	79-109	88-96	80-84	87-96	82-89	90-80	75-71	83-87	74-81	82-89	75-84	93-85
14.		MAFC	70-81	80-85	82-73	75-67	88-83	71-72	58-92	67-85	87-77	81-92	68-81	77-83	



2015/16  
Osztály H

1	NB I/A	2.
1	NB I/A	3.
1	NB I/A	1.
1	NB I/A	9.
1	NB I/A	5.
1	NB I/A	7.
1	NB I/A	8.
1	NB I/A	11.
1	NB I/A	6.
1	NB I/A	10.
1	NB I/A	4.
1	NB I/A	12.
2	NB I/B	1.
1	NB I/A	13.




## Középszakas

### Felsőház

	M	Gy	V	Dk	Kg	Kk	P	M	Gy	V	Dk	Kg	Kk	P	M	Gy	V	Dk	Kg	Kk	P			
1.		Alba Fehérvár-Puebla+	34	24	10	2852	- 2613	239	58	1-8	17	14	3	1502	- 1320	182	31	17	10	7	1350	- 1293	57	27
2.		Falco KC Szombathely	34	22	12	2804	- 2674	130	56	2-7	17	17	0	1466	- 1243	223	34	17	5	12	1338	- 1431	-93	22
3.		Egis Körmend	34	22	12	2980	- 2701	279	56	3-6	17	16	1	1635	- 1286	349	33	17	6	11	1345	- 1415	-70	23
4.		Zalakerámia Zalaegerszegi TE KK	34	22	12	2952	- 2831	121	56	4-5	17	12	5	1505	- 1385	120	29	17	10	7	1447	- 1446	1	27
5.		Szolnoki Olaj KK	34	20	14	2862	- 2730	132	54	4-5	17	15	2	1474	- 1282	192	32	17	5	12	1388	- 1448	-60	22
6.		Pécsi VSK-PANNONPOWER	34	20	14	2761	- 2719	42	54	3-6	17	14	3	1438	- 1306	132	31	17	6	11	1323	- 1413	-90	23
7.		Kaposvári KK	34	19	15	2680	- 2719	-39	53	2-7	17	13	4	1374	- 1270	104	30	17	6	11	1306	- 1449	-143	23
8.		Kecskeméti TE-Duna Aszf.	34	18	16	2582	- 2622	-40	52	1-8	17	11	6	1352	- 1307	45	28	17	7	10	1230	- 1315	-85	24
9.		Naturtex-Szegedi TE-Szeadeák	34	18	16	2688	- 2641	47	52	17	13	4	1473	- 1306	167	30	17	5	12	1215	- 1335	-120	22	
10.		Sopron KC	34	13	21	2657	- 2627	30	47	17	10	7	1316	- 1206	110	27	17	3	14	1341	- 1421	-80	20	
11.		Atomerőmű SE Paks	32	13	19	2559	- 2649	-90	45	16	8	8	1289	- 1239	50	24	16	5	11	1270	- 1410	-140	21	
12.		JP Auto Jászberényi KSE	32	11	21	2490	- 2655	-165	43	16	6	10	1302	- 1328	-26	22	16	5	11	1188	- 1327	-139	21	
13.		Vasas Budapest	32	7	25	2525	- 2840	-315	39	13-14	16	5	11	1303	- 1392	-89	21	16	2	14	1222	- 1448	-226	18
14.		MAFC	32	5	27	2352	- 2723	-371	37	13-14	16	5	11	1179	- 1266	-87	21	16	0	16	1173	- 1457	-284	16
			468	234	234	37744	- 37744	0	702	234	159	75	19608	- 18136	1472	393	234	75	159	18136	- 19608	-1472	309	

Kosárlabda - férfiak Magyarország I. osztály NB I "A" csoport - Felsőház 2016/17		Alba Fehérvár- Puebla+	Falco KC Szombathely	Egis Körmend	Zalakerámia Zalaegerszegi TE KK	Szolnoki Olaj KK
1.		Alba Fehérvár-Puebla+	93-80	105-96	89-90	82-75
2.		Falco KC Szombathely	69-62	92-80	88-80	77-71
3.		Egis Körmend	96-89	102-86	86-81	109-81
4.		Zalakerámia Zalaegerszeg	88-76	68-80	102-81	97-89
5.		Szolnoki Olaj KK	80-78	92-84	78-71	98-102



Kosárlabda - férfiak Magyarország I. osztály NB I "A" csoport - Középház 2016/17		Pécsi VSK- PANNON- POWER	Kaposvári KK	Kecskeméti TE-Duna Aszfalt	Naturtex- Szegedi TE- Szeadeák	Sopron KC
6.		Pécsi VSK-PANNONPOWER	83-75	71-70	93-61	103-94
7.		Kaposvári KK	91-76	66-73	70-66	84-80
8.		Kecskeméti TE-Duna Aszf.	88-84	94-74	76-78	88-86
9.		Naturtex-SZTE-Szeadeák	99-73	88-77	69-71	78-74
10.		Sopron KC	86-90	78-71	68-71	63-69



Kosárlabda - férfiak Magyarország I. osztály NB I "A" csoport 2016/17		Atomerőmű SE Paks	JP Auto Jászberényi KSE	Vasas Budapest	MAFC
11.		Atomerőmű SE Paks	64-75	70-59	95-79
12.		JP Auto Jászberényi KSE	80-75	82-101	90-74
13.		Vasas Budapest	87-90	84-79	85-66
14.		MAFC	67-74	66-79	84-82



## Rájátszás

### Negyeddöntő

A negyeddöntők 4. mérkőzéseire került sor pénteken.

Az egy győzelemre álló Falco Kaposvárra látogatott. A vendégek az első három negyedben jelentős előnyre tettek szert, amit az utolsó negyedben nem tudott teljesen ledolgozni a Kaposvár. A párharc így véget ért a Falco továbbjutásával.

A Pécs és a Körmend párvíadalában a vendégek álltak jobban. A vasiak három szoros negyedet nyertek meg, így bejutottak az elődöntőbe.

A lépéshátrányban lévő Szolnok a Zalaegerszeget fogadta. A második negyedbeli ragyogó hazai játék elég volt a Tisza-partiaknak a győzelemhez, így jöhetett a mindent eldöntő ötödik meccs.

Vasárnap az utolsó negyeddöntőt is lejátszották. A Zalaegerszeg a második féldőben lehergelte az addig biztosan vezető bajnok Szolnokot. Ezzel a győzelemmel a zalaiai bejutottak az elődöntőbe.

## 4. mérkőzés

2017. május 19. péntek

**Kaposvári KK - Falco KC Szombathely 77-84 (24-26, 9-19, 18-22, 26-17) Összesítve: 1-3***Kaposvári Városi Sportszarnok; Kaposvár, Arany János utca 97. Játékvezetők: Földházi Tamás, Cziffra Csaba, Török Róbert**Kaposvári KK: WISSEH Jaytornah 11, HENDLEIN Roland 14, COOKE Malik Rashad 14, FODOR Márton 10, FRAZIER Winsome 17, SIMMS Kenneth 7, BAKI Gergely 3, PAPP Péter 1, GREBENÁR Péter, BODÓ Balázs, KOCSIS Zalán, HOCK Gergő**Falco KC Szombathely: VÁRADI Benedek 6, GOVENS Darrin 23, PUSTAHVAR Aliaksandr 14, BARHAM Andrew Patrick 4, TÓTH Norbert 6, ZIGERANOVIC Ivan 18, MEDFORD jr. Lester Fezell 11, KOVÁCS Péter, BOGNÁR Kristóf 2, KOZMA Gergő, SIMON Kristóf, HÓDI Patrik*

*Fekete Ádám:* – Méltó ellenfelek voltak ebben a kemény párharcban, szerettünk volna egy újabb esélyt kivívni, hogy vasárnap is pályára léphessünk Szombathelyen. Ezúttal azonban jobb volt a Falco, a 26–50-es lepattanó aránnyal nem lehet meccset nyerni. Az utolsó pillanatilag küzdöttünk, ám ezúttal csak a különbség csökkentésére volt elég. A realitásokat nézve azonban büszkének kell lennünk az elért eredményünkre.

*Szecske Szekulovics:* – Óriási eredménynek tartom, hogy bejutottunk a legjobb négy közé. Nagyon erős ellenféllel játszottunk és tudtuk, hogy nem fehér zászlóval jön ellenünk a Kaposvár. Nagyon jól felkészültünk erre a játékból és tudtuk, hogy kulcskérdés lesz a lepattanók megszerzése. Nagyon nehéz periódus volt és igen kemény összecsapásokat nyertünk meg. Sok sikert kívánok a Kaposvárnak a következő szezonban!



Fotó: www.kosarsport.hu

**Pécsi VSK-PANNONPOWER - Egis Körmend 89-103 (21-25, 24-24, 22-27, 22-27) Összesítve: 1-3***Lauber Dezső Sportszarnok; Pécs, Dr. Veress Endre utca 10. Játékvezetők: Benczur Tamás, Söjtöry Tamás, Tözsér Dénes**Pécsi VSK-PANNONPOWER: SMITH Cristopher 19, NELSON Anthony 13, SUPOLA Zoltán 18, SEJFIC Ismet 13, ANTÓNI Csanád 3, BUDIMIR Veljko 18, HALÁSZ Ákos 5, HARAZIN Tamás, BÍRÓ Olivér, DRAGASEVIC Veljko, KRNIJASKI Boris, DEMETER Attila**Egis Körmend: SMITH Lenzelle 12, KROMAH Lasan 29, GIBBS Sterling 15, PETTY Parish 16, ALLEN Terry Du 27, FERENCZ Csaba 4, NÉMETH Ákos, OROSZI Bence, DOKTOR Péter, MÁRTON Ádám*

*Csirke Ferenc (PVSK):* - Ma mutatta meg a Körmend igazán, hogy miért tartják bajnokeselesnek. Sérülések és betegségek tekintetében egál volt a két csapat között. Mindkét gárda fáradt volt, és bármit csináltunk védekezésben, a Körmend egyéni képességei döntöttek. Férfias csatában a jobb csapat jutott tovább.

*Gasper Potocnik (Körmend):* - Kicsit bosszant, hogy az első meccs után sokan temettek minket, most meg mindenki nekünk szurkol. A három nyert mérkőzéssel bizonyítottunk. Magyar csapatok közül mi játszottuk a legjobb meccset a szezonban, és ráadásul sok sérülés is sújtott bennünket.



Fotó: www.kosarsport.hu

**Szolnoki Olaj KK - Zalakerámia Zalaegerszegi TE KK 83-75 (23-23, 23-11, 20-19, 17-22) Összesítve: 2-2***Tiszaaliget Városi Sportszarnok; Szolnok, Tiszaaliget 9691/12 Játékvezetők: Pállya Zoltán, Papp Péter, Hegedüs Tibor**Szolnoki Olaj KK: VOJVODA Dávid 36, EILINGSFELD János 7, BARNIES Troy 3, PAVLICEVIC Nikola 14, ANDRIC Luksa 2, POPOVIC Aleksa 15, TÓTH Ádám 6, BORISOV Milos, WITTMANN Krisztián, HAJDU Márton, CSÁK Bence, RUDNER Gábor**Zalakerámia Zalaegerszegi TE KK: BENKE Szilárd 24, UBILLA Emanuel 8, NORFLEET Julian Vincent 12, SZABÓ Zsolt 7, DRUNGILAS Adomas 10, MOHÁCSI Máté 10, KIS Raul 1, WRIGHT Jerrel 2, CZINGER Zoltán 1, GÁLL Dominik, KOVÁCS Martin*

Fotó: www.kosarsport.hu

## 5. mérkőzés

2017. május 21. vasárnap

**Zalakerámia Zalaegerszegi TE KK - Szolnoki Olaj KK 85-69 (18-19, 14-21, 34-20, 19-9) Összesítve: 3-2***Zalaegerszegi Városi Sportszarnok; Zalaegerszeg, Stadion utca 3. Játékvezetők: Cziffra Csaba, Benczur Tamás, Ádám József**Zalakerámia Zalaegerszegi TE KK: BENKE Szilárd 17, UBILLA Emanuel 30, SZABÓ Zsolt 4, NORFLEET Julian Vincent 13, WRIGHT Jerrel 8, MOHÁCSI Máté 13, KIS Raul, CZINGER Zoltán, GÁLL Dominik, KOVÁCS Martin**Szolnoki Olaj KK: BARNIES Troy 18, EILINGSFELD János 4, VOJVODA Dávid 19, PAVLICEVIC Nikola 14, TÓTH Ádám 9, BORISOV Milos 2, POPOVIC Aleksa 3, CSÁK Bence, RUDNER Gábor, HAJDU Márton, WITTMANN Krisztián*

*Bencze Tamás:* - Végtelenül boldog vagyok, mert elértünk egy olyan határra, amit a bajnokság előtt sem mi, sem a szurkolók nem gondoltak volna. Az első félidőben nem találtuk a ritmust, nem működött a védekezésünk sem, amelyből nagyon hiányzott Drungilas. A második félidőben védekezést váltottunk, jobban kontrolláltuk a betöréseiket és a passzszávjukat is. Jó ritmusú támadásaink voltak és tiszta helyzeteket dolgoztunk ki, amiket jó százalékkal értékesítettünk. Szurkolóinknak nagy köszönet, hiszen több mint kétezer ember akarta, hogy nyerjünk. Feltámadtunk, extráért játszottunk és sikerült megnyernünk.

*Zoran Kmezić:* - Nagyon kemény mérkőzés volt. Az első félidőben jobban játszottunk és megvalósítottuk azt, amit elterveztünk. Az öltözőben azt kértem, hogy tartsuk meg a stabilitásunkat védekezésben. Sajnos ez nem történt meg és a ZTE távoli dobásai révén lendületbe jött és kezdett úgy játszani, ahogy szokott hazai pályán. Egyre jobban elfáradtunk és az összpontosításunk is csökkent, így a ZTE magabiztosan nyert. Nem ezen a mérkőzésen hibáztunk, hanem a középszakaszban a pályaelőny kiharcolásánál. Köszönöm a játékosoknak, a szurkolóknak, a városnak és vezetőinek, hogy támogattak az elmúlt időszakban. Számomra nagyon pozitív időszak volt emberileg az itt töltött idő.



Fotó: www.kosarsport.hu

## Elődöntő

Elkezdődtek az elődöntők, szerdán az első mérkőzéseket rendezték.

Az alapszakasz győztese, az Alba Fehérvár a bajnokot kiverő Zalaegerszeget fogadta. Az első negyed után a vendégek 19 ponttal vezettek és innen már nem volt visszaút az Alba számára, csak felzárkózniuk sikerült.

## 1. mérkőzés

2017. május 24. szerda

**Alba Fehérvár-Puebla+ - Zalakerámia Zalaegerszegi TE KK 80-88 (13-32, 22-25, 25-12, 20-19) Összesítve: 0-1***Alba Regia Sportszarnok; Székesfehérvár, Gáz utca 19. Játékvezetők: Pállya Zoltán, Györfly Pál, Söjtöry Tamás**Alba Fehérvár-Puebla+: LÓRÁNT Péter 11, MOHAMMED Alhaji 14, TAYLOR Brandon 13, KELLER Ákos 6, SHEPARD Winston 6, EDWARDS Justin 19, FARR James 11, MARKOVIC Luka, NSHIMBA Joel, KELLER Iván, SOMOGYFOKI Péter, VARGA Máté**Zalakerámia Zalaegerszegi TE KK: NORFLEET Julian Vincent 23, UBILLA Emanuel 14, DRUNGILAS Adomas 16, SZABÓ Zsolt 17, BENKE Szilárd 7, MOHÁCSI Máté 3, WRIGHT Jerrel 8, KIS Raul, GÁLL Dominik, CZINGER Zoltán, KOVÁCS Martin*

*Dzunic Branislav:* – A ZTE megérdemelten nyerte meg a meccset. Puhán kezdtünk, mintha vártunk volna arra, hogy az ellenfél megveri saját magát. Ezzel a játékkal kaptunk egy nagy ütest, az első félidőben minden elemben alumaradtunk. Aztán visszajöttünk a mérkőzésbe, fordíthatunk volna, de a koncentráció hiányzott, pont a legrosszabbkor követtünk el néhány hibát.

*Bencze Tamás:* – Nagyon örülök, hogy sikerült győznünk. Titkon reménykedtünk ebben, de ilyen első félidőre én sem számítottam. Jól működtek a védekezésbeli elképzeléseink, jó százalékkal dobtunk, az Alba elbizonytalanodott, ziccereket hibáztott, ez vezetett a nagy különbséghez. Volt tizenennyolc gólpasszunk félidőben, ami rengeteg, a második félidőben viszont sokat cipeltük a labdát, túl mélyre vittük a betöréseket, jó védekezések után az Alba közelebb jött, ritmust kapott, de a negyedik negyed közepén megállítottuk őt.



Fotó: www.kosarsport.hu

**Falco KC Szombathely - Egis Körmend 89-88 (17-20, 21-33, 29-16, 22-19) Összesítve: 1-0***Arena Savaria; Szombathely, Sugár út 8. Játékvezetők: Földházi Tamás, Papp Péter, Török Róbert**Falco KC Szombathely: GOVENS Darrin 33, VÁRADI Benedek 14, PUSTAHVAR Aliaksandr 20, TÓTH Norbert 8, BARHAM Andrew Patrick 4, MEDFORD jr. Lester Fezell 7, ZIGERANOVIC Ivan 1, BOGNÁR Kristóf 2, KOZMA Gergő, KOVÁCS Péter, SIMON Kristóf, HÓDI Patrik**Egis Körmend: KROMAH Lasan 16, SMITH Lenzelle 20, GIBBS Sterling 24, PETTY Parish 14, ALLEN Terry Du 12, FERENCZ Csaba 2, NÉMETH Ákos, OROSZI Bence, DOKTOR Péter, MÁRTON Ádám*

	Negyeddöntő (3 győzelemig)	Elődöntő (3 győzelemig)	Döntő (3 győzelemig)
Alba Fehérvár-Puebla+ (1.)	Alba Fehérvár-Puebla+ (1.) 89-79; 80-72; 98-69	0-1 80-88; V.26; V.30; VI.03; VI.05	VI.07; VI.10; VI.13; VI.16; VI.18
Kecskeméti TE-Duna Aszfalt (8.)	Zalakerámia Zalaegerszegi TE KK (4.) 79-76; 77-94; 85-68; 75-83; 85-69		
Zalakerámia Zalaegerszegi TE KK (4.)	Falco KC Szombathely (2.) 82-72; 71-78; 78-76; 84-77	1-0 89-88; V.27; V.30; VI.02; VI.04	
Szolnoki Olaj KK (5.)	Egis Körmend (3.) 81-95; 88-82; 87-75; 103-89		
Falco KC Szombathely (2.)			3. helyért (2 győzelemig)
Kaposvári KK (7.)			VI.10; VI.14; VI.17
Egis Körmend (3.)			
Pécsi VSK-PANNONPOWER (6.)			

**Program**

**1. mérkőzés**

2017. május 26. péntek

19:00 Zalaegerszegi Városi Sportcsarnok; Zalaegerszeg, Stadion utca 3.

2017. május 27. szombat

18:00 Körmend Városi Sportcsarnok; Körmend, Kossuth Lajos utca 36.

**2. mérkőzés**

2017. május 30. kedd

18:00 Arena Savaria; Szombathely, Sugár út 8.

20:00 Alba Regia Sportcsarnok; Székesfehérvár, Gáz utca 19.

Zalakerámia Zalaegerszegi TE KK - Alba Fehérvár-Puebla+

Egis Körmend - Falco KC Szombathely

Falco KC Szombathely - Egis Körmend

Alba Fehérvár-Puebla+ - Zalakerámia Zalaegerszegi TE KK

**A bennmaradásért**

**3. mérkőzés**

2017. május 20. szombat

**Vasas Budapest - MAFC 84-78 (16-19, 14-20, 25-17, 29-22)** Összesítve: 2-1

Spart 11 Sportcentrum; Budapest XI. kerület, Kánai út 2. Játékvezetők: Kapitány Gellért, Papp Péter, Frányó Péter

Vasas Budapest: HORVÁTH Ákos 7, PACHER III Andrew Joseph 14, TAYLOR jr. Ronald Anthony 24, THOMPSON Samuel Howard 12, WRIGHT Ryan 14, KATONA Róbert 7, MORAVCSIK Áron 4, FARAGÓ Péter 2, GARAMVÖLGYI Ákos, PERINGER Balázs, BOROS Márk, ANDRÁSSY Géza

MAFC: DUUVJNAK Uros 8, SIHOTA Rayvarinder Singh 24, SMITH Marquavius Mark 17, POSCIC Matija 14, LAKITS András 6, MISEK Levente 7, POLYÁK László 2, PÁPAI Máté, MOLNÁR Marcel, KUCSORA Csaba, KOVÁCS Ádám, SIKLÓS Olivér

**13. helyért (2 győzelemig)**

Vasas Budapest

MAFC

Vasas Budapest

79-73; 68-81; 84-78

**Végeredmény**

- 1.
- 2.
- 3.
- 4.
5. Szolnoki Olaj KK
6. Pécsi VSK-PANNONPOWER
7. Kaposvári KK
8. Kecskeméti TE-Duna Aszfalt
9. Naturtex-Szegedi TE-Szedeák
10. Sopron KC
11. Atomerőmű SE Paks
12. JP Auto Jászberényi KSE
13. Vasas Budapest
14. MAFC

kiesik



**Kosárlabda - nők**  
**Magyarország- I. osztály**  
**NB I A csoport**

Forrás: www.kosarsport.hu

**Pontozás:** győzelem: 2 pont, vereség: 1 pont

**Azonos pontszám esetén:** 1. egymás elleni eredmény.

**Lebonyolítás:** alapszakasz és rájátszás

1. Alapszakasz: körmérkőzés oda-vissza (20 mérkőzés).

2. Rájátszás

2.a; Negyeddöntő: két győzelemig. Alapszakasz 1. - Alapszakasz 8.; Alapszakasz 2. - Alapszakasz 7.; Alapszakasz 3. - Alapszakasz 6.; Alapszakasz 4. - Alapszakasz 5.

2.b; Elődöntő: Alapszakasz 1/8 győztese - Alapszakasz 4/5 győztese; Alapszakasz 2/7 győztese - Alapszakasz 3/6 győztese

2.c; 5-8. helyért: Alapszakasz 1/8 vesztese - Alapszakasz 4/5 vesztese; Alapszakasz 2/7 vesztese - Alapszakasz 3/6 vesztese

2.d; Döntő: 3 győzelemig, az elődöntő két győztese

2.e; 3. helyért: 2 győzelemig, az elődöntő két vesztese

2.f; 5. helyért: 2 győzelemig, az 5-8. helyért két győztese

2.g; 7. helyért: 2 győzelemig, az 5-8. helyért két vesztese

2.h; 9-11. helyért: az Alapszakasz 9-11. helyén végzett csapatok körmérkőzést játszanak oda-vissza (4 mérkőzés). Az Alapszakaszban elért összes eredményt magukkal viszik a csapatok.

**Kiesés:** Az NB I 11. helyezett csapata kiesik az NB I/B osztályba.

**Feljutás:** Az NB I/B 1. helyezett csapata.

## Alapszakasz

	M	Gy	V	Összesen				Otthon				Idegenben													
				Dk	Kg	Kk	P	M	Gy	V	Dk	Kg	Kk	P	M	Gy	V	Dk	Kg	Kk	P				
1. Atomerőmű KSC Szekszárd	20	17	3	1484	-	1190	294	37	1-8	10	9	1	773	-	582	191	19	10	8	2	711	-	608	103	18
2. UNIQA Sopron	20	16	4	1671	-	1303	368	36	2-7	10	9	1	864	-	592	272	19	10	7	3	807	-	711	96	17
3. CMB CARGO UNI Győr	20	15	5	1496	-	1303	193	35	3-6	10	8	2	790	-	659	131	18	10	7	3	706	-	644	62	17
4. PEAC-Pécs	20	14	6	1473	-	1342	131	34	4-5	10	9	1	800	-	655	145	19	10	5	5	673	-	687	-14	15
5. VBW CEKK Cegléd	20	13	7	1549	-	1376	173	33	4-5	10	8	2	768	-	628	140	18	10	5	5	781	-	748	33	15
6. Aluinvent Diósgyőri VTK Miskolc	20	13	7	1471	-	1241	230	33	3-6	10	7	3	758	-	612	146	17	10	6	4	713	-	629	84	16
7. Zalaegerszegi TE Női Kosárlabda Klub	20	9	11	1342	-	1401	-59	29	2-7	10	5	5	690	-	694	-4	15	10	4	6	652	-	707	-55	14
8. Vasas Akadémia	20	5	15	1224	-	1480	-256	25	1-8	10	3	7	610	-	690	-80	13	10	2	8	614	-	790	-176	12
9. PINKK-Pécsi 424	20	4	16	1231	-	1501	-270	24	9-11	10	3	7	648	-	722	-74	13	10	1	9	583	-	779	-196	11
10. BEAC Újbuda	20	3	17	1243	-	1566	-323	23	9-11	10	2	8	620	-	763	-143	12	10	1	9	623	-	803	-180	11
11. MTK-Budapest	20	1	19	1143	-	1624	-481	21	9-11	10	1	9	607	-	802	-195	11	10	0	10	536	-	822	-286	10
	220	110	110	15327	-	15327	0	330		110	64	46	7928	-	7399	529	174	110	46	64	7399	-	7928	-529	156

Kosárlabda - nők Magyarország I. osztály NB I "A" csoport 2016/17	Atomerőmű KSC Szekszárd	UNIQA Sopron	CMB CARGO UNI Győr	PEAC-Pécs	VBW CEKK Cegléd	Aluinvent Diósgyőri VTK Miskolc	Zalaegerszegi TE NKK	Vasas Akadémia	PINKK-Pécsi 424	BEAC Újbuda	MTK- Budapest
1. Atomerőmű KSC Szekszárd	77-56	56-58	64-56	73-70	83-67	89-58	81-57	72-52	78-52	100-56	
2. UNIQA Sopron	79-53	75-85	69-54	90-68	62-50	72-52	95-52	107-55	105-72	110-51	
3. CMB CARGO UNI Győr	62-67	88-79	83-75	89-69	63-64	76-52	87-71	73-64	93-68	76-50	
4. PEAC-Pécs	72-70	80-82	90-60	87-76	78-68	71-62	75-63	94-58	76-61	77-55	
5. VBW CEKK Cegléd	55-61	58-64	70-68	90-66	67-57	90-64	79-65	87-56	79-58	93-69	
6. Aluinvent DVTK Miskolc	51-56	86-74	79-75	54-59	72-75	79-65	89-50	83-58	74-56	91-44	
7. Zalaegerszegi TE NKK	55-72	73-92	67-74	81-79	81-78	58-87	71-50	53-63	84-52	67-47	
8. Vasas Akadémia	52-76	63-92	64-76	67-85	57-70	55-65	63-71	72-57	63-54	66-54	
9. PINKK-Pécsi 424	63-81	67-80	61-81	54-64	68-83	54-85	63-71	72-57	74-64	72-56	
10. BEAC Újbuda	60-96	67-98	33-58	68-69	68-88	61-91	49-72	63-69	81-68	70-54	
11. MTK-Budapest	59-79	52-90	49-71	57-66	63-104	48-79	61-90	78-80	66-55	74-88	



2015-16 Osztály		H
1	NB I A	7.
1	NB I A	1.
1	NB I A	2.
1	NB I A	5.
1	NB I A	6.
1	NB I A	4.
1	NB I A	8.
1	NB I A	10.
1	NB I A	3.
1	NB I A	9.
2	NB I B	1.

Pontlista  
Név

- Kuster Jessica (PEAC-Pécs)
- Burkholder Kirby (Zalaegerszegi TE Női Kosárlabda Klub)
- Jovanovic Tina (Aluinvent Diósgyőri VTK Miskolc)
- Skoric Maja (VBW CEKK Cegléd)
- Süle Krisztina (BEAC Újbuda)
- Simon Zsófia (CMB CARGO UNI Győr)
- Johnson Shenise (UNIQA Sopron)
- Lisec Eva (Atomerőmű KSC Szekszárd)
- Bujdosó Nóra (VBW CEKK Cegléd)
- Erkic Maja (Atomerőmű KSC Szekszárd)

## Pontátlag

- 17,45
- 17,25
- 15,85
- 15,65
- 15,50
- 15,18
- 14,90
- 14,70
- 14,45
- 14,15



## Rájátszás 1-8. helyért

## Negyeddöntő (2 győzelemig)

Atomerőmű KSC Szekszárd	}	Atomerőmű KSC Szekszárd
Vasas Akadémia		102-37; 85-51
PEAC-Pécs	}	VBW CEKK Cegléd
VBW CEKK Cegléd		76-82; 66-56; 53-43
UNIQA Sopron	}	UNIQA Sopron
Zalaegerszegi TE Női Kosárlabda Klub		77-47; 75-60
CMB CARGO UNI Győr	}	CMB CARGO UNI Győr
Aluinvent Diósgyőri VTK Miskolc		74-57; 68-69; 74-73

## Elődöntő (2 győzelemig)

Atomerőmű KSC Szekszárd	}	Atomerőmű KSC Szekszárd
82-58; 74-67		
UNIQA Sopron	}	UNIQA Sopron
80-53; 83-65		

## Döntő (3 győzelemig)

UNIQA Sopron	}	UNIQA Sopron
61-45; 66-62; 73-77; 82-56		

## 3. helyért (2 győzelemig)

CMB CARGO UNI Győr	}	VBW CEKK Cegléd
VBW CEKK Cegléd		64-91; 66-60; 77-69

## 5-8. helyért (2 győzelemig)

PEAC-Pécs	}	PEAC-Pécs
Vasas Akadémia		76-63; 59-52
Aluinvent Diósgyőri VTK Miskolc	}	Aluinvent Diósgyőri VTK Miskolc
Zalaegerszegi TE Női Kosárlabda Klub		81-64; 69-77; 82-66

## 5. helyért (2 győzelemig)

Aluinvent Diósgyőri VTK Miskolc	}	Aluinvent Diósgyőri VTK Miskolc
71-78; 71-60; 78-68		

## 7. helyért

Zalaegerszegi TE Női Kosárlabda Klub	}	Zalaegerszegi TE Női Kosárlabda Klub
Vasas Akadémia		90-73; 71-55

## Rájátszás 9-11. helyért

	M	Gy	V	Összesen				Otthon				Idegenben													
				Dk	Kg	Kk	P	M	Gy	V	Dk	Kg	Kk	P	M	Gy	V	Dk	Kg	Kk	P				
9. BEAC Újbuda	24	6	18	1505	-	1799	-294	30	12	4	8	757	-	878	-121	16	12	2	10	748	-	921	-173	14	
10. PINKK-Pécsi 424	24	6	18	1486	-	1773	-287	30	12	5	7	788	-	857	-69	17	12	1	11	698	-	916	-218	13	
11. MTK-Budapest	24	2	22	1395	-	1888	-493	26	kiesik	12	2	10	727	-	924	-197	14	12	0	12	668	-	964	-296	12

Kosárlabda - nők Magyarország I. osztály NB I "A" csoport 9-11. helyért 2016/17			BEAC Újbuda	PINKK-Pécsi 424	MTK- Budapest
9.	BEAC Újbuda			66-53	71-62
10.	PINKK-Pécsi 424	69-65			71-70
11.	MTK-Budapest	49-60	71-62		



2015-16	
Osztály	H
1	NB I A
1	NB I A
2	NB I B

Végeredmény

- UNIQA Sopron
- Atomerőmű KSC Szekszárd
- VBW CEKK Cegléd
- CMB CARGO UNI Győr
- Aluivent Diósgyőri VTK Miskolc
- PEAC-Pécs
- Zalaegerszegi TE Női Kosárlabda Klub
- Vasas Akadémia
- BEAC Újbuda
- PINKK-Pécsi 424
- MTK-Budapest

kiesik

## Jégkorong - férfiak

### Magyarország - I. osztály

#### MOL Liga (OB I)

Forrás: www.icehockey.hu; www.jegkorongszovetseg.hu

**Pontozás:** győzelem: 3 pont; hosszabbításban, szétlövésben elért győzelem: 2 pont; hosszabbításban, szétlövésben elszenvedett vereség: 1 pont; vereség: 0 pont

**Azonos pontszám esetén:** 1. egymás elleni eredmény (pont, gólkülönbség); 2. gólkülönbség; 3. több lőtt gól; 4. előző évi helyezés.

**Lebonyolítás:** alapszakasz és rájátszás

1. Alapszakasz: körmérkőzés oda-vissza kétszer (40 mérkőzés).

2. Rájátszás: negyeddöntő, elődöntő és döntő

2.a; Negyeddöntő: az Alapszakasz első nyolc csapata. Az első négy választ az 5-8. helyen végzett csapatok közül. A párharc 4 győzelemig tart.

2.b; Elődöntő: a Negyeddöntő győztes csapatai. A párharc 4 győzelemig tart.

2.c; Döntő: az Elődöntő két győztese. A párharc 4 győzelemig tart.

Alapszakasz

	Összesen										Otthon					Idegenben															
	M	Gy	Dgy	Dv	V	Lg	Kg	Gk	P		M	Gy	Dgy	Dv	V	Lg	Kg	Gk	P	M	Gy	Dgy	Dv	V	Lg	Kg	Gk	P			
1. Diósgyőri VTK Jegesmedvék	40	29	3	2	6	187	-	87	100	95	Nd	20	14	2	2	2	103	-	39	64	48	20	15	1	0	4	84	-	48	36	47
2. MAC Budapest	40	28	2	3	7	189	-	90	99	91	Nd	20	14	1	3	2	93	-	42	51	47	20	14	1	0	5	96	-	48	48	44
3. Újpesti TE	40	23	3	2	12	147	-	107	40	77	Nd	20	13	1	1	5	91	-	56	35	42	20	10	2	1	7	56	-	51	5	35
4. Debreceni HK	40	20	3	3	14	166	-	127	39	69	Nd	20	12	1	2	5	94	-	61	33	40	20	8	2	1	9	72	-	66	6	29
5. ASC Corona Brasov	40	18	6	1	15	142	-	125	17	67	Nd	20	11	1	0	8	71	-	61	10	35	20	7	5	1	7	71	-	64	7	32
6. Dunaújvárosi Acélbikák	40	18	3	6	13	154	-	131	23	66	Nd	20	10	2	3	5	90	-	67	23	37	20	8	1	3	8	64	-	64	0	29
7. Ferencvárosi TC	40	14	0	6	20	138	-	170	-32	48	Nd	20	9	0	2	9	77	-	76	1	29	20	5	0	4	11	61	-	94	-33	19
8. Fehérvári Titánok	40	6	9	8	17	112	-	150	-38	44	Nd	20	2	6	5	7	63	-	80	-17	23	20	4	3	3	10	49	-	70	-21	21
9. Dunarea Galati	40	8	6	3	23	110	-	202	-92	39		20	6	3	1	10	63	-	78	-15	25	20	2	3	2	13	47	-	124	-77	14
10. HK Beograd	40	9	2	2	27	107	-	182	-75	33		20	5	1	0	14	53	-	74	-21	17	20	4	1	2	13	54	-	108	-54	16
11. Sport Club Csíkszereda	40	8	2	3	27	98	-	179	-81	31		20	5	0	2	13	45	-	73	-28	17	20	3	2	1	14	53	-	106	-53	14
	440	181	39	39	181	1550	-	1550	0	660		220	101	18	21	80	843	-	707	136	360	220	80	21	18	101	707	-	843	-136	300

Jégkorong - férfiak Magyarország I. osztály MOL Liga 2016-17		Diósgyőri VTK Jegesmedvék	MAC Budapest	Újpesti TE	Debreceni HK	ASC Corona Brasov	Dunaújvárosi Acélbikák	Ferencvárosi TC	Fehérvári Titánok	Dunarea Galati	HK Beograd	Sport Club Csíkszereda
1.	Diósgyőri VTK Jegesmedvék	2-3 4-1	5-3 2-3	3-1 4-2	7-1 3-2	5-4 5-2	3-2 7-4	1-2 4-0	7-0 12-1	3-5 9-1	10-0 7-2	
2.	MAC Budapest	4-3 6-3	3-4 4-0	5-4 1-3	0-1 3-4	2-0 6-2	2-1 9-3	6-0 4-2	3-4 15-2	7-2 8-2	2-1 3-1	
3.	Újpesti TE	5-3 2-3	1-6 2-6	3-5 5-1	3-0 6-2	4-3 4-1	7-6 4-5	5-2 2-3	4-1 8-1	8-1 10-3	4-3 4-1	
4.	Debreceni HK	2-0 6-8	1-9 2-4	3-4 2-1	4-5 4-2	4-1 7-8	5-1 9-5	2-3 4-3	2-1 8-0	6-0 5-3	14-2 4-1	
5.	ASC Corona Brasov	0-1 1-4	2-1 0-3	4-1 5-3	5-3 5-7	1-4 0-5*	3-5 4-3	2-1 2-4	6-4 12-4	5-2 6-2	4-2 4-2	
6.	Dunaújvárosi Acélbikák	2-3 2-5	6-5 6-3	1-3 2-4	4-0 3-4	3-6 3-4	8-1 5-4	5-2 2-1	4-2 6-7	4-3 8-3	10-4 6-3	
7.	Ferencvárosi TC	1-6 5-7	1-5 4-8	3-2 3-2	4-7 6-2	3-4 2-5	3-2 5-4	6-7 3-4	3-0 9-0	10-2 1-4	3-4 4-3	
8.	Fehérvári Titánok	1-2 1-7	5-4 2-4	3-4 2-1	3-2 2-5	2-3 1-5	3-2 6-5	5-6 5-4	4-3 6-5	5-6 1-2	5-6 3-4	
9.	Dunarea Galati	2-5 1-4	1-3 1-7	3-6 1-2	2-1 6-5	4-11 3-5	4-3 3-0	2-3 6-2	3-2 7-5	2-1 2-6	8-4 2-3	
10.	HK Beograd	1-4 4-6	3-4 2-7	2-3 1-4	0-4 3-7	1-5 3-1	2-5 1-4	4-5 3-0	4-3 2-0	2-3 6-2	3-4 6-3	
11.	Sport Club Csíkszereda	1-4 1-6	3-6 0-7	1-3 1-3	1-4 4-5	4-2 0-3	2-4 1-3	2-3 3-2	2-3 4-2	5-2 1-2	4-6 5-3	

\* versenybírósi döntés, az eredeti eredmény 2-3 h.u.



Rájátszás

- Diósgyőri VTK Jegesmedvék
- Ferencvárosi TC
- Újpesti TE
- Dunaújvárosi Acélbikák
- MAC Budapest
- Fehérvári Titánok
- Debreceni HK
- ASC Corona Brasov

- Negyeddöntő (4 győzelemig)**
- Diósgyőri VTK Jegesmedvék  
4-5, 1-3, 6-0, 4-1, 0-3, 3-1, 3-0
  - Újpesti TE  
0-1, 2-4, 9-4, 3-2, 4-3, 4-5 b., 3-2 h.u.
  - MAC Budapest  
7-1, 3-2 h.u., 2-3 b., 4-3 h.u., 3-1
  - Debreceni HK  
6-3, 2-5, 3-2, 4-7, 6-1, 1-3, 4-3

- Elődöntő (4 győzelemig)**
- Diósgyőri VTK Jegesmedvék  
1-2; 4-1; 4-2; 5-2; 2-1
  - MAC Budapest  
6-1; 5-1; 7-2; 2-4; 5-1

- Döntő (4 győzelemig)**
- Diósgyőri VTK Jegesmedvék  
5-4; 0-3; 4-3; 4-3; 2-1

## Végeredmény



## Végeredmény

1. Diósgyőri VTK Jegesmedvék
2. MAC Budapest
3. Újpesti TE
4. Debreceni HK
5. ASC Corona Brasov
6. Dunaújvárosi Acélbikák
7. Ferencvárosi TC
8. Fehérvári Titánok
9. Dunarea Galati
10. HK Beograd
11. Sport Club Csíkszereda



## Jégkorong - nők

## Magyarország - I. osztály

## OB I



Forrás: www.icehockey.hu; www.jegkorongszovetseg.hu

**Pontozás:** győzelem: 2 pont, döntetlen: 1 pont, vereség: 0 pont

**Azonos pontszám esetén:** 1. egymás elleni eredmény (pont, gólkülönbség); 2. gólkülönbség; 3. több lőtt gól; 4. előző évi helyezés.

**Lebonyolítás:** körmérkőzés háromszor (6 mérkőzés)

**Kiesés, feljutás:** nincs

	Összesen										Otthon						Idegenben							
	M	Gy	D	V	Lg	Kg	Gk	P	M	Gy	D	V	Lg	Kg	Gk	P	M	Gy	D	V	Lg	Kg	Gk	P
1. KMH Budapest	6	6	0	0	58	-4	54	12	3	3	0	0	28	-3	25	6	3	3	0	0	30	-1	29	6
2. Gepárd	6	3	0	3	13	-40	-27	6	3	1	0	2	6	-27	-21	2	3	2	0	1	7	-13	-6	4
3. MAC Budapest	6	0	0	6	9	-36	-27	0	3	0	0	3	5	-11	-6	0	3	0	0	3	4	-25	-21	0
	18	9	0	9	80	-80	0	18	9	4	0	5	39	-41	-2	8	9	5	0	4	41	-39	2	10

Jégkorong - nők Magyarország I. osztály OB I 2016-17		KMH Budapest	Gepárd	MAC Budapest
1.	KMH Budapest		9-1	10-1
2.	Gepárd	0-16 0-9		6-2
3.	MAC Budapest	1-5	1-2 3-4	



## Kanadai táblázat

26 pont: Dabasi Réka (KMH Budapest) 10+16  
 15 pont: Somogyi Vivien (KMH Budapest) 6+9  
 14 pont: Ungár Rebeka (KMH Budapest) 5+9  
 13 pont: Kantor Esther (KMH Budapest) 9+4  
 12 pont: Nooren Averi (KMH Budapest) 8+4



## Röplabda - férfiak

## Magyarország - I. osztály

## NB I



Forrás: www.hunvolley.hu

**Pontozás:** 3:0 és 3:1 győzelem: 3 pont, 3:2 győzelem: 2 pont, 2:3 vereség: 1 pont, 1:3 és 0:3 vereség: 0 pont. A torna rendszerben lebonyolított mérkőzéseken a győztes 2, a vesztes 1 pontot kap.

**Azonos pontszám esetén:** 1. több győzelem; 2. a győzelemért, vereségért kapott pontok száma; 3. az összes mérkőzésen a játszmák aránya; 4. az összes mérkőzésen a pontok aránya; 5. egymás elleni eredmény

**Lebonyolítás:** alapszakasz, rájátszás és helyosztók

1. Alapszakasz: körmérkőzés oda- vissza (20 mérkőzés). A Magyar Junior Válogatott csak az alapszakaszban vesz részt, az eredményei beleszámítanak a bajnokságba, a mérkőzéseit mind "hazai pályán" Izsákon játssza.

2. Rájátszás: Felsőház, Középház és Alsóház

2. Felsőház: Az elődöntőért, elődöntő, helyosztók.

2.a; Az elődöntőért: két nyert mérkőzésig: Alapszakasz 3. - Alapszakasz 6. és Alapszakasz 4. - Alapszakasz 5.

2.b; Elődöntő: három nyert mérkőzésig. Alapszakasz 1. - 4-5 győztese és Alapszakasz 2. - 3-6 győztese

2.c; Bronzmérkőzés: három nyert mérkőzésig. Az elődöntő két vesztese.

2.d; Döntő: három nyert mérkőzésig. Az elődöntő két nyertese.

3.a; Rájátszás az 5-7. helyért: az elődöntőért vívott 3-6 és 4-5 mérkőzés két vesztese, valamint az Alapszakasz 7. helyezett csapata. Az alapszakaszban szerzett pontokat a csapatok magukkal hozzák. Mindhárom csapat rendez egy tornát, ahol mindenki játszik mindenkivel. (Plusz 6 mérkőzés.)

3.b; Rájátszás az 8-10. helyért: Az alapszakasz 8-10. helyezett csapatai. Az alapszakaszban szerzett pontokat a csapatok magukkal hozzák. Mindhárom csapat rendez egy tornát, ahol mindenki játszik mindenkivel. (Plusz 6 mérkőzés.)

**Kiesés:** ?

**Feljutás:** Az NB II 1. helyezett csapata feljut az NB I-be.

## Alapszakasz

	Összesen										Otthon							Idegenben															
	M	3:0	3:1	3:2	2:3	1:3	0:3	Nysz	Vsz	Szk	Gy	M	3:0	3:1	3:2	2:3	1:3	0:3	Nysz	Vsz	Szk	P	M	3:0	3:1	3:2	2:3	1:3	0:3	Nysz	Vsz	Szk	P
1.  Fino Kaposvár SE	20	14	3	2	1	0	0	59	: 10	49	19	10	9	0	1	0	0	0	30	: 2	28	29	10	5	3	1	1	0	0	29	: 8	21	27
2.  VRC Kazincbarcika	20	11	3	2	1	1	2	51	: 19	32	16	10	5	2	1	1	0	1	26	: 10	16	24	10	6	1	1	0	1	1	25	: 9	16	23
3.  Pénzügyőr SE	20	11	2	3	2	1	1	53	: 20	33	16	10	6	1	2	1	0	0	29	: 8	21	26	10	5	1	1	1	1	1	24	: 12	12	21
4.  Openhouse Szolnok	20	9	3	1	3	2	2	47	: 26	21	13	10	5	1	1	2	1	0	26	: 12	14	22	10	4	2	0	1	1	2	21	: 14	7	19
5.  Dunaferr SE	20	6	2	4	1	3	4	41	: 34	7	12	10	3	1	3	1	1	1	24	: 16	8	19	10	3	1	1	0	2	3	17	: 18	-1	14
6.  HÉP-Kecskeméti RC	20	6	5	0	4	3	2	44	: 32	12	11	10	4	3	0	0	2	1	23	: 12	11	21	10	2	2	0	4	1	1	21	: 20	1	16
7.  MAFC-BME	20	7	2	1	2	3	5	37	: 34	3	10	10	4	1	1	0	2	2	20	: 15	5	17	10	3	1	0	2	1	3	17	: 19	-2	14
8.  Sümei Röplabda Egy.	20	3	2	0	0	4	11	19	: 47	-28	5	10	2	1	0	0	2	5	11	: 22	-11	9	10	1	1	0	0	2	6	8	: 25	-17	6
9.  Debreceni EAC	20	3	1	0	0	2	14	14	: 49	-35	4	10	1	1	0	0	1	7	7	: 25	-18	6	10	2	0	0	0	1	7	7	: 24	-17	6
10.  PTE-Pécsi EAC C-DOKI	20	1	1	1	0	1	16	10	: 54	-44	3	10	0	0	1	0	1	8	4	: 29	-25	2	10	1	1	0	0	0	8	6	: 25	-19	6
11.  Magyar Junior Válogat.	20	0	0	1	1	4	14	9	: 59	-50	1	10	0	0	0	0	3	7	3	: 30	-27	0	10	0	0	1	1	1	7	6	: 29	-23	3
	220	71	24	15	15	24	71	384	: 384	0	110	110	39	11	10	5	13	32	203	: 181	22	175	110	32	13	5	10	11	39	181	: 203	-22	155

Röplabda - férfiak Magyarország I. osztály NB I - Alapszakasz 2016/17	Fino Kaposvár SE	VRC Kazincbarcika	Pénzügyőr SE	Openhouse Szolnoki RKSI	Dunaferr SE	HÉP-Kecskeméti	MAFC-BME	Sümei Röplabda Egyes. Debreceni EAC	PTE-Pécsi EAC C-DOKI	Magyar Junior Válogatott
1.  Fino Kaposvár SE	3:0	3:2	3:0	3:0	3:0	3:0	3:0	3:0	3:0	3:0*
2.  VRC Kazincbarcika	0:3	2:3	3:2	3:1	3:1	3:0	3:0	3:0	3:0	3:0*
3.  Pénzügyőr SE	2:3	3:1	3:0	3:0	3:2	3:2	3:0	3:0	3:0	3:0*
4.  Openhouse Szolnok	1:3	2:3	3:1	2:3	3:2	3:0	3:0	3:0	3:0	3:0*
5.  Dunaferr SE	3:2	0:3	1:3	3:1	3:2	3:2	3:0	3:0	3:0	2:3*
6.  HÉP-Kecskeméti RC	1:3	0:3	3:0	1:3	3:1	3:1	3:1	3:0	3:0	3:0*
7.  MAFC-BME	0:3	1:3	0:3	1:3	3:0	3:2	3:0	3:0	3:0	3:1*
8.  Sümei Röplabda Egy.	1:3	0:3	0:3	0:3	0:3	1:3	0:3	3:1	3:0	3:0*
9.  Debreceni EAC	0:3	0:3	0:3	0:3	0:3	0:3	0:3	3:1	1:3	3:0*
10.  PTE-Pécsi EAC C-DOKI	0:3	0:3	0:3	0:3	0:3	0:3	0:3	1:3	0:3	3:2*
11.  Magyar Junior Válogat.	0:3	0:3	0:3	0:3	1:3	1:3	1:3	0:3	0:3	

2015-16 Osztály		H
1 NB I		1.
1 NB I		2.
1 NB I		7.
1 NB I		9.
1 NB I		5.
1 NB I		3.
1 NB I		6.
1 NB I		8.
1 NB I		11.
1 NB I		10.
újjonc		



A Magyar Junior Válogatott minden mérkőzését hazai pályán (Izsákon) játssza.

## Rájátszás - Negyeddöntő

Negyeddöntő (2 nyert meccsig)

Pénzügyőr SE	}	Pénzügyőr SE	
HÉP-Kecskeméti RC		3:0; 1:3; 3:0	
Openhouse Szolnok	}	Openhouse Szolnok	
Dunaferr SE		3:0; 3:1	

## Rájátszás - Alsóház

Röplabda - férfiak Magyarország I. osztály NB I - Alsóház 2016/17	MAFC-BME	Sümei Röplabda Egyes. Debreceni EAC	PTE-Pécsi EAC C-DOKI
1.  MAFC-BME	3:0		1:3
2.  Sümei Röplabda Egy.		3:0	2:3
3.  Debreceni EAC	0:3		
4.  PTE-Pécsi EAC C-DOKI			1:3



## Helyosztók 1-4. helyért

Elődöntő (3 nyert meccsig)

Döntő (3 nyert meccsig)

FINO Kaposvár SE	}	FINO Kaposvár SE	
Openhouse Szolnok		3:0; 3:0; 3:0	
Vegyes Röplabda Club Kazincbarcika	}	Pénzügyőr SE	
Pénzügyőr SE		0:3; 3:0; 3:1; 0:3; 3:2	
Vegyes Röplabda Club Kazincbarcika	}	Vegyes Röplabda Club Kazincbarcika	
Openhouse Szolnok		3:0; 3:0; 3:1	

## Helyosztók 5-7. helyért

	Összesen										Otthon							Idegenben															
	M	3:0	3:1	3:2	2:3	1:3	0:3	Nysz	Vsz	Szk	Gy	M	3:0	3:1	3:2	2:3	1:3	0:3	Nysz	Vsz	Szk	P	M	3:0	3:1	3:2	2:3	1:3	0:3	Nysz	Vsz	Szk	P
5.  Dunaferr SE	24	8	3	4	1	3	5	50	: 38	12	15	13	5	2	3	1	1	1	33	: 17	16	28	11	3	1	1	0	2	4	17	: 21	-4	14
6.  HÉP-Kecskeméti RC	23	8	5	0	4	4	2	51	: 35	16	13	11	5	3	0	0	2	1	26	: 12	14	24	12	3	2	0	4	2	1	25	: 23	2	19
7.  MAFC-BME	23	7	2	1	2	3	8	37	: 43	-6	10	11	4	1	1	0	2	3	20	: 18	2	17	12	3	1	0	2	1	5	17	: 25	-8	14

Röplabda - férfiak Magyarország I. osztály NB I - 5-7. helyért 2016/17		Dunaferr SE	HÉP- Kecskeméti	MAFC-BME	2015-16 Osztály	H
5.	Dunaferr SE		3:1	3:0 3:0		
6.	HÉP-Kecskeméti RC	3:0 V.12		V.12	1 NB I	3.
7.	MAFC-BME	V.12	0:3 V.07		1 NB I	6.

MAFC	
Dunaújváros	
Kecskemét	

### Helyosztók 8-10. helyért

	M	3:0	3:1	3:2	2:3	1:3	0:3	Nysz	Vsz	Szk	Gy	Otthon						Idegenben															
												M	3:0	3:1	3:2	2:3	1:3	0:3	Nysz	Vsz	Szk	P	M	3:0	3:1	3:2	2:3	1:3	0:3	Nysz	Vsz	Szk	P
8.  Sümegei Röplabda Egy.	26	5	3	1	0	5	12	32	: 56	-24	9	13	2	2	0	0	3	6	15	: 29	-14	12	13	3	1	1	0	2	6	17	: 27	-10	14
9.  PTE-Pécsi EAC C-DOKI	26	3	1	2	1	2	17	22	: 65	-43	6	13	1	0	1	1	1	9	9	: 35	-26	6	13	2	1	1	0	1	8	13	: 30	-17	11
10.  Debreceni EAC	26	3	3	0	1	3	16	23	: 63	-40	6	13	1	2	0	1	1	8	12	: 32	-20	10	13	2	1	0	0	2	8	11	: 31	-20	9

Röplabda - férfiak Magyarország I. osztály NB I - 8-10. helyért 2016/17		Sümegei Röplabda Egyes.	PTE-Pécsi EAC C-DOKI	Debreceni EAC	2015-16 Osztály	H
8.	Sümegei Röplabda Egyesület		0:3	3:1 1:3		
9.	PTE-Pécsi EAC C-DOKI	2:3 0:3		3:0	1 NB I	10.
10.	Debreceni EAC	0:3	2:3 3:1		1 NB I	11.

Sümege	
Pécs	
Debrecen	

## Röplabda - nők

### Magyarország - I. osztály

#### NB I

Forrás: www.hunvolley.hu

**Pontozás:** 3:0 és 3:1 győzelem: 3 pont, 3:2 győzelem: 2 pont, 2:3 vereség: 1 pont, 1:3 és 0:3 vereség: 0 pont. A torna rendszerben lebonyolított mérkőzéseken a győztes 2, a vesztes 1 pontot kap.

**Azonos pontszám esetén:** 1. több győzelem; 2. a győzelemért, vereségért kapott pontok száma; 3. az összes mérkőzésen a játszmák aránya; 4. az összes mérkőzésen a pontok aránya; 5. egymás elleni eredmény

**Lebonyolítás:** alapszakasz, rájátszás és helyosztók

1. Alapszakasz: körmérkőzés oda-visza (20 mérkőzés).

2. Rájátszás: Felsőház és Alsóház.

2. Felsőház: negyeddöntő, elődöntő, helyosztók.

2.a; Negyeddöntő: két nyert mérkőzésig.

2.b; Elődöntő: három nyert mérkőzésig.

2.c; Bronzmérkőzés: három nyert mérkőzésig. Az elődöntő két vesztese.

2.d; Döntő: három nyert mérkőzésig. Az elődöntő két nyertese.

3.a; Helyosztók az 5-8. helyért párosmérkőzések két győzelemig.

3.b; Az 5. helyért: két nyert mérkőzésig.

3.c; A 7. helyért: két nyert mérkőzésig.

3.b; Rájátszás a 9-11. helyért: Az Alapszakasz 9-11. helyezett csapatai. Az alapszakaszban szerzett pontokat a csapatok magukkal hozzák. Mindhárom csapat rendez egy tornát, ahol mindenki játszik mindenkivel. (Plusz 6 mérkőzés.)

**Kiesés:** Az NB I 11. helyezett csapata osztályozót játszik az NB II 2. helyezettjével.

**Feljutás:** Az NB II 1. helyezett csapata feljut az NB I-be.

### Alapszakasz

	M	3:0	3:1	3:2	2:3	1:3	0:3	Nysz	Vsz	Szk	Gy	Otthon						Idegenben															
												M	3:0	3:1	3:2	2:3	1:3	0:3	Nysz	Vsz	Szk	P	M	3:0	3:1	3:2	2:3	1:3	0:3	Nysz	Vsz	Szk	P
1.  LINAMAR-Békéscsaba	20	16	4	0	0	0	0	60	: 4	56	20	10	8	2	0	0	0	0	30	: 2	28	30	10	8	2	0	0	0	0	30	: 2	28	30
2.  Vasas Óbuda	20	12	2	3	0	0	3	51	: 17	34	17	10	5	1	3	0	0	1	27	: 10	17	24	10	7	1	0	0	0	2	24	: 7	17	24
3.  Fatum-Nyíregyháza	20	12	3	1	1	1	2	51	: 17	34	16	10	8	0	0	0	0	2	24	: 6	18	24	10	4	3	1	1	1	0	27	: 11	16	24
4.  Jászberényi RK	20	9	3	1	0	2	5	41	: 26	15	13	10	4	3	0	0	2	1	23	: 12	11	21	10	5	0	1	0	0	4	18	: 14	4	17
5.  MTK Budapest	20	8	3	1	2	1	5	41	: 29	12	12	10	5	0	1	2	0	2	22	: 14	8	19	10	3	3	0	0	1	3	19	: 15	4	18
6.  Újpesti TE	20	7	2	2	2	3	4	40	: 33	7	11	10	5	0	1	0	2	2	20	: 14	6	17	10	2	2	1	2	1	2	20	: 19	1	16
7.  1. MCM-Diamant	20	4	3	1	2	3	7	31	: 41	-10	8	10	2	1	0	0	3	4	12	: 22	-10	9	10	2	2	1	2	0	3	19	: 19	0	16
8.  Penta Gődöllői RC	20	5	2	0	2	4	7	29	: 41	-12	7	10	2	1	0	2	1	4	14	: 22	-8	11	10	3	1	0	0	3	3	15	: 19	-4	12
9.  TFSE	20	1	2	0	1	3	13	14	: 53	-39	3	10	1	0	0	1	3	5	8	: 27	-19	4	10	0	2	0	0	0	8	6	: 26	-20	6
10.  Budaörsi DSE	20	2	0	1	0	6	11	15	: 53	-38	3	10	1	0	0	0	4	5	7	: 27	-20	3	10	1	0	1	0	2	6	8	: 26	-18	5
11.  Palota RSC	20	0	0	0	0	1	19	1	: 60	-59	0	10	0	0	0	0	1	9	1	: 30	-29	0	10	0	0	0	0	0	10	0	: 30	-30	0
	220	76	24	10	10	24	76	374	: 374	0	110	110	41	8	5	5	16	35	188	: 186	2	162	110	35	16	5	5	8	41	186	: 188	-2	168

Röplabda - nők Magyarország I. osztály NB I - Alapszakasz 2016/17		LINAMAR- Békéscsaba	Vasas Óbuda	Fatum- Nyíregyháza	Jászberényi Röplabda	MTK Budapest	Újpesti TE	1. MCM- Diamant	Penta Gödöllői RC	TFSE	Budaörsi DSE	Palota RSC
1.	LINAMAR-Békéscsaba	0:3	3:0	3:1	3:0	3:0	3:0	3:1	3:0	3:0	3:0	3:0
2.	Vasas Óbuda	0:3	3:0	3:2	3:0	3:0	3:2	3:1	3:0	3:0	3:0	3:0
3.	Fatum-Nyíregyháza	0:3	0:3	3:0	3:0	3:0	3:0	3:0	3:0	3:0	3:0	3:0
4.	Jászberényi RK	1:3	0:3	1:3	3:0	3:1	3:1	3:0	3:1	3:0	3:0	3:0
5.	MTK Budapest	0:3	3:0	2:3	2:3	3:2	0:3	3:0	3:0	3:0	3:0	3:0
6.	Újpesti TE	0:3	0:3	1:3	3:0	1:3	3:2	3:0	3:0	3:0	3:0	3:0
7.	1. MCM-Diamant	1:3	0:3	0:3	0:3	1:3	1:3	0:3	3:0	3:1	3:0	3:0
8.	Penta Gödöllői RC	0:3	0:3	1:3	0:3	0:3	2:3	2:3	3:0	3:1	3:0	3:0
9.	TFSE	0:3	1:3	0:3	0:3	1:3	1:3	0:3	2:3	3:0	3:0	3:0
10.	Budaörsi DSE	0:3	0:3	0:3	0:3	1:3	0:3	1:3	1:3	1:3	3:0	3:0
11.	Palota RSC	0:3	0:3	0:3	0:3	0:3	0:3	0:3	1:3	0:3	3:0	3:0

2015-16 Osztály		H
1	1 NB I	1.
2	1 NB I	2.
3	1 NB I	7.
4	1 NB I	4.
5	1 NB I	5.
6	1 NB I	3.
7	1 NB I	8.
8	1 NB I	6.
9	1 NB I	9.
10	1 NB I	10.
11	2 NB II	1.



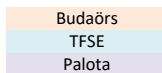
### Rájátszás - Negyedöntő

<ul style="list-style-type: none"> <li> LINAMAR-Békéscsaba RSE (1.)</li> <li> Penta Gödöllői Röplabda Club (8.)</li> <li> Jászberényi Röplabda Klub (4.)</li> <li> MTK Budapest (5.)</li> <li> Vasas Óbuda (2.)</li> <li> 1. MCM-Diamant Kaposvári Egyetem (7.)</li> <li> Fatum-Nyíregyháza (3.)</li> <li> Újpesti TE (6.)</li> </ul>	<p><b>Negyeddöntő (2 nyert meccsig)</b></p> <ul style="list-style-type: none"> <li> LINAMAR-Békéscsaba RSE (1.) 3:1; 3:0</li> <li> Jászberényi Röplabda Klub (4.) 3:0; 3:2</li> <li> Vasas Óbuda (2.) 3:0; 3:0</li> <li> Fatum-Nyíregyháza (3.) 3:1; 3:1</li> </ul>	<p><b>Elődöntő (3 nyert meccsig)</b></p> <ul style="list-style-type: none"> <li> LINAMAR-Békéscsaba RSE (1.) 3:0; 3:1; 3:0</li> <li> Vasas Óbuda (2.) 3:2; 1:3; 3:0; 3:1</li> </ul>	<p><b>Döntő (3 nyert meccsig)</b></p> <ul style="list-style-type: none"> <li> LINAMAR-Békéscsaba RSE (1.) 3:0; 3:1; 3:0</li> </ul>
<ul style="list-style-type: none"> <li> MTK Budapest (5.)</li> <li> Penta Gödöllői Röplabda Club (8.)</li> <li> Újpesti TE (6.)</li> <li> 1. MCM-Diamant Kaposvári Egyetem (7.)</li> </ul>	<p><b>5-8. helyért (2 nyert meccsig)</b></p> <ul style="list-style-type: none"> <li> MTK Budapest (5.) 3:0; 3:0</li> <li> Újpesti TE (6.) 3:1; 3:1</li> </ul>	<p><b>3. helyért (3 nyert meccsig)</b></p> <ul style="list-style-type: none"> <li> Fatum-Nyíregyháza (3.) 0:3; 3:1; 3:0; 3:1</li> </ul>	<p><b>5. helyért (2 nyert meccsig)</b></p> <ul style="list-style-type: none"> <li> Újpesti TE (6.) 1:3; 3:1; 3:2</li> </ul>
	<p><b>7. helyért (2 nyert meccsig)</b></p> <ul style="list-style-type: none"> <li> 1. MCM-Diamant Kaposvári Egyetem (7.) 3:0; 3:0</li> <li> Penta Gödöllői Röplabda Club (8.)</li> </ul>		

### Rájátszás - Alsóház

	M	3:0	3:1	3:2	2:3	1:3	0:3	Összesen					Otthon					Idegenben																		
								Nysz	Vsz	Szk	Gy	M	3:0	3:1	3:2	2:3	1:3	0:3	Nysz	Vsz	Szk	P	M	3:0	3:1	3:2	2:3	1:3	0:3	Nysz	Vsz	Szk	P			
9.  TFSE	26	2	3	3	0	6	12	30	:	63	-33	8	12	1	1	1	0	4	5	13	:	30	-17	8	14	1	2	2	0	2	7	17	:	33	-16	13
10.  TFSE	26	4	3	0	2	4	13	29	:	60	-31	7	14	4	0	0	1	4	5	18	:	30	-12	13	12	0	3	0	1	0	8	11	:	30	-19	10
11.  Palota RSC	26	0	0	0	1	4	21	6	:	75	-69	0	13	0	0	0	1	3	9	5	:	39	-34	1	13	0	0	0	0	1	12	1	:	36	-35	0

Röplabda - nők Magyarország I. osztály NB I - Alsóház 2016/17		TFSE	Budaörsi DSE	Palota RSC
9.	TFSE	1:3	3:0	3:0
10.	Budaörsi DSE	3:2	3:1	3:1
11.	Palota RSC	1:3	2:3	3:1



1. LINAMAR-Békéscsaba RSE
2. Vasas Óbuda
3. Fatum-Nyíregyháza
4. Jászberényi Röplabda Klub
5. Újpesti TE
6. MTK Budapest
7. 1. MCM-Diamant Kaposvári Egyetem
8. Penta Gödöllői Röplabda Club
9. Budaörsi DSE
10. TFSE
11. Palota RSC

osztályozó



## Asztalitenisz - férfiak

### Magyarország - I. osztály

#### Extraliga



Forrás: www.moatsz.hu

**Pontozás:** győzelem: 2 pont, döntetlen: 1 pont, vereség: 0 pont**Azonos pontszám esetén:** 1. egymás elleni eredmény; 2. egyéni győzelmei aránya; 3. játszmaarány; 4. elért pontok aránya**Lebonyolítás:** Alapszakasz és rájátszás.

1. Alapszakasz: körmérkőzés oda-vissza (18 mérkőzés)

2. Rájátszás: semleges helyszínen, a II. csapatok nélkül.

2.a. Elődöntő: Alapszakasz 1. - Alapszakasz 4. és Alapszakasz 2. - Alapszakasz 3.

2.b. Helyosztók: Döntő: az elődöntő két győztese; 3. helyért: az elődöntő két vesztese

**Kiesés:** Az alapszakasz 9. és 10. helyezett csapatai.**Feljutás:** Az NB I Kelet csoport 1. helyezett csapata és az NB I Nyugat csoport 1. helyezett csapata

### Alapszakasz

	Összesen										Otthon						Idegenben								
	M	Gy	D	V	Lg	Kg	Gk	P	M	Gy	D	V	Lg	Kg	Gk	P	M	Gy	D	V	Lg	Kg	Gk	P	
1. PTE Pécsi EAC-Kalo Mész I	18	16	1	1	108	: 35	73	33	1-4	9	9	0	0	56	: 11	45	18	9	7	1	1	52	: 24	28	15
2. Celldömölki VSE-Swietelsky I	18	14	0	4	103	: 39	64	28	2-3	9	7	0	2	53	: 15	38	14	9	7	0	2	50	: 24	26	14
3. Szerva ASE Szécsény I	18	14	0	4	96	: 55	41	28	2-3	9	8	0	1	52	: 23	29	16	9	6	0	3	44	: 32	12	12
4. Floratom Szeged AC Probart I	18	11	2	5	86	: 69	17	24	1-4	9	7	0	2	48	: 27	21	14	9	4	2	3	38	: 42	-4	10
5. BVSC-Zugló II	18	9	3	6	81	: 75	6	21		9	5	3	1	47	: 35	12	13	9	4	0	5	34	: 40	-6	8
6. BVSC-Zugló I	18	8	1	9	76	: 76	0	17		9	4	1	4	37	: 37	0	9	9	4	0	5	39	: 39	0	8
7. Komló Sport Kft.	18	4	1	13	54	: 93	-39	9		9	3	1	5	34	: 41	-7	7	9	1	0	8	20	: 52	-32	2
8. Békési Torna Egylet	18	2	4	12	58	: 101	-43	8		9	2	2	5	35	: 48	-13	6	9	0	2	7	23	: 53	-30	2
9. Diósgyőri VTK-Volán	18	2	4	12	46	: 101	-55	8	kieső	9	2	1	6	24	: 49	-25	5	9	0	3	6	22	: 52	-30	3
10. Publó-Csákvári TC	18	1	2	15	40	: 104	-64	4	kieső	9	1	1	7	27	: 49	-22	3	9	0	1	8	13	: 55	-42	1
	180	81	18	81	748	- 748	0	180		90	48	9	33	413	- 335	78	105	90	33	9	48	335	- 413	-78	75

	Asztalitenisz - férfiak Magyarország I. osztály Extraliga 2016/17									
	PTE Pécsi EAC-Kalo Mész I	Celldömölki VSE	Szerva ASE Szécsény I	Floratom Szeged AC I	BVSC-Zugló II	BVSC-Zugló I	Komló Sport Kft.	Békési Torna Egylet	Diósgyőri VTK-Volán	Publó-Csákvári TC
1.	PTE Pécsi EAC-Kalo Mész I	6:2	6:2	6:2	7:0	6:2	7:0	6:1	6:1	6:1
2.	CVSE-Swietelsky I	2:6		4:6	7:0	7:0	6:2	6:1	7:0	7:0
3.	Szerva ASE Szécsény I	6:4	4:6		6:2	6:2	6:4	6:1	6:1	6:2
4.	Floratom Szeged AC I	1:6	4:6	6:2		6:3	6:3	6:2	6:4	6:1
5.	BVSC-Zugló II	5:5	6:4	2:6	5:5		6:4	6:2	6:3	5:5
6.	BVSC-Zugló I	2:6	2:6	4:6	5:5	0:7		6:1	6:3	6:2
7.	Komló Sport Kft.	4:6	1:6	1:6	3:6	6:4	2:6		6:1	5:5
8.	Békési Torna Egylet	3:6	0:7	6:3	4:6	3:6	3:6	6:4		5:5
9.	Diósgyőri VTK-Volán	0:7	0:7	0:7	3:6	2:6	2:6	6:3	5:5	
10.	Publó-Csákvári TC	1:6	1:6	3:6	3:6	3:6	2:6	3:6	5:5	6:2

2015-16

Osztály

H

1 Extraliga

2.

1 Extraliga

1.

1 Extraliga

3.

1 Extraliga

4.

2 NB I Nyugat

1.

1 Extraliga

6.

1 Extraliga

7.

1 Extraliga

5.

2 NB I Kelet

1.

2 NB I Nyugat

2.



#### Program

##### Elődöntő

2017. június 10. szombat

PTE Pécsi EAC-Kalo Mész I - Floratom Szeged AC Probart I

Celldömölki VSE-Swietelsky I - Szerva ASE Szécsény I

##### Döntő

2017. június 11. vasárnap

Az elődöntő két győztese.

##### 3. helyért

2017. június 11. vasárnap

Az elődöntő két vesztese.

#### Teljesítménylista

Név	Teljesítménylista			
	Mérkőzés	Győzelem	Vereség	Százalék
1. Nagy Krisztián (PTE Pécsi EAC-Kalo Mész I)	46	41	5	89,130%
2. Demeter Gyárfás Lehel (PTE Pécsi EAC-Kalo Mész I)	36	32	4	88,889%
3. Oláh Benedek Márton (BVSC-Zugló I)	46	37	9	80,435%
4. Fazekas Péter (Celldömölki VSE-Swietelsky I)	43	34	9	79,070%
5. Gerold Gábor (Floratom Szeged AC Probart I)	50	39	11	78,000%
6. Kriston Dániel (Szerva ASE Szécsény I)	49	37	12	75,510%
7. Molnár Krisztián (BVSC-Zugló I)	38	28	10	73,684%
8. Lindner Ádám (Celldömölki VSE-Swietelsky I)	39	28	11	71,795%
9. Szita Márton (Celldömölki VSE-Swietelsky I)	40	26	14	65,000%
10. Bátorfi Zoltán (Szerva ASE Szécsény I)	41	26	15	63,415%



## Asztalitenisz - nők

### Magyarország - I. osztály

#### Extraliga



Forrás: www.moatsz.hu

**Pontozás:** győzelem: 2 pont, döntetlen: 1 pont, vereség: 0 pont**Azonos pontszám esetén:** 1. egymás elleni eredmény; 2. egyéni győzelmei aránya; 3. játszmaarány; 4. elért pontok aránya**Lebonyolítás:** Alapszakasz és rájátszás.

1. Alapszakasz: körmérkőzés oda-vissza (18 mérkőzés)

2. Rájátszás: semleges helyszínen, a II. csapatok nélkül.

2.a, Elődöntő: Alapszakasz 1. - Alapszakasz 4. és Alapszakasz 2. - Alapszakasz 3.

2.b, Helyosztók: Döntő: az elődöntő két győztese; 3. helyért: az elődöntő két vesztese

**Kiesés:** Az alapszakasz 9. és 10. helyezett csapatai.

**Feljutás:** Az NB I Kelet csoport 1. helyezett csapata és az NB I Nyugat csoport 1. helyezett csapata

### Alapszakasz

	M	Gy	D	V	Lg	Kg	Gk	P		M	Gy	D	V	Lg	Kg	Gk	P		M	Gy	D	V	Lg	Kg	Gk	P
1. Szekszárd AC I	18	18	0	0	115	: 22	93	36	1-4	9	9	0	0	58	: 8	50	18		9	9	0	0	57	: 14	43	18
2. Budaörsi Zs SC	18	15	1	2	110	: 29	81	31	2-3	9	8	0	1	56	: 13	43	16		9	7	1	1	54	: 16	38	15
3. Postás SE	18	14	1	3	105	: 32	73	29	2-3	9	7	1	1	55	: 16	39	15		9	7	0	2	50	: 16	34	14
4. Budapesti Erdért SE	18	12	0	6	84	: 55	29	24	1-4	9	6	0	3	43	: 22	21	12		9	6	0	3	41	: 33	8	12
5. Szekszárd AC II	18	8	2	8	70	: 77	-7	18		9	5	0	4	39	: 37	2	10		9	3	2	4	31	: 40	-9	8
6. PET-BAU ASE Orosháza I	18	8	1	9	68	: 77	-9	17		9	4	1	4	32	: 39	-7	9		9	4	0	5	36	: 38	-2	8
7. HUFBAU-AKKER Soltvadkerti TE	18	5	1	12	44	: 96	-52	11		9	2	1	6	22	: 50	-28	5		9	3	0	6	22	: 46	-24	6
8. Statisztika PSC I	18	4	0	14	39	: 99	-60	8		9	2	0	7	22	: 49	-27	4		9	2	0	7	17	: 50	-33	4
9. Univer-Sport Kecskemét	18	2	2	14	46	: 101	-55	6	kieső	9	1	1	7	24	: 50	-26	3		9	1	1	7	22	: 51	-29	3
10. Várpalotai Bányász SK	18	0	0	18	22	: 115	-93	0	kieső	9	0	0	9	11	: 57	-46	0		9	0	0	9	11	: 58	-47	0
	180	86	8	86	703	- 703	0	180		90	44	4	42	362	- 341	21	92		90	42	4	44	341	- 362	-21	88

	Szekszárd AC I	Budaörsi Zs SC	Postás SE	Budapesti Erdért SE	Szekszárd AC II	PET-BAU ASE Orosháza I	HUFBAU-AKKER	Statisztika PSC I	Univer-Sport Kecskemét	Várpalotai Bányász SK
1. Szekszárd AC I		6:2	6:2	7:0	7:0	6:2	6:1	7:0	6:1	7:0
2. Budaörsi Zs SC	3:6		6:2	6:4	7:0	6:1	7:0	7:0	7:0	7:0
3. Postás SE	3:6	5:5		7:0	6:1	6:4	7:0	7:0	7:0	7:0
4. Budapesti Erdért SE	2:6	1:6	2:6		6:1	6:1	7:0	7:0	6:1	6:1
5. Szekszárd AC II	0:7	4:6	1:6	4:6		6:3	6:1	6:2	6:3	6:3
6. PET-BAU ASE Orosháza I	2:6	0:7	1:6	0:7	5:5		6:2	6:1	6:3	6:2
7. HUFBAU-AKKER Soltv.	0:7	0:7	0:7	3:6	0:7	2:6		6:2	5:5	6:3
8. Statisztika PSC I	2:6	0:7	0:7	1:6	2:6	2:6	3:6		6:3	6:2
9. Univer-Sport Kecskemét	0:7	0:7	0:7	3:6	5:5	4:6	2:6	3:6		7:0
10. Várpalotai Bányász SK	2:6	0:7	0:7	2:6	2:6	0:7	2:6	1:6	2:6	



### Program Elődöntő

2017. június 10. szombat

Szekszárd AC I - Budapesti Erdért SE  
Budaörsi Zs SC - Postás SE

### Döntő

2017. június 11. vasárnap

Az elődöntő két győztese.

### 3. helyért

2017. június 11. vasárnap

Az elődöntő két vesztese.

### Teljesítménylista

Név	Mérfőzés	Győzelem	Vereség	Százalék
1. Lin Ye (Szekszárd AC I)	14	14	0	100,000%
2. Li Jiao (Postás SE)	31	30	1	96,774%
3. Mikhailova Polina (Szekszárd AC I)	25	24	1	96,000%
4. Lovas Petra (Szekszárd AC I)	11	10	1	90,909%
5. Khetkuan Tamolwan (Szekszárd AC II)	39	35	4	89,744%
6. Madarász Dóra Csilla (Szekszárd AC I)	29	26	3	89,655%
7. Kertai Rita (Postás SE)	21	18	3	85,714%
8. Pergel Szandra (Budaörsi SC)	26	21	5	80,769%
9. Nagyvárad Mercédesz (Budaörsi SC)	35	27	8	77,143%
10. Peterman-Varga Tímea	26	20	6	76,923%



### Floorball - férfiak Magyarország - I. osztály Salming OB 1



Forrás: www.hunfloorball.hu

**Pontozás:** győzelem: 2 pont, döntetlen: 1 pont, vereség: 0 pont

**Azonos pontszám esetén:** 1. egymás elleni eredmény (pont, gólkülönbség, idegenben szerzett több gól); 2. gólkülönbség; 3. több löött gól

**Lebonyolítás:** Alapszakasz és rájátszás.

1. Alapszakasz: körmérkőzés oda-vissza (16 mérkőzés)

2. Rájátszás: két győzelemig.

2.a, Elődöntő: Alapszakasz 1. - Alapszakasz 4. és Alapszakasz 2. - Alapszakasz 3.

2.b, Helyosztók: két győzelemig. Döntő: az elődöntő két győztese; 3. helyért: az elődöntő két vesztese

**Kiesés:**

**Feljutás:**

## Alapszakasz

		Összesen								Otthon								Idegenben										
		M	Gy	D	V	Lg	Kg	Gk	P	M	Gy	D	V	Lg	Kg	Gk	P	M	Gy	D	V	Lg	Kg	Gk	P			
1.	Phoenix Fireball SE	16	15	0	1	202	-	49	153	30	8	7	0	1	91	-	26	65	14	8	8	0	0	111	-	23	88	16
2.	SZPK Komárom A	16	13	1	2	154	-	65	89	27	8	6	0	2	70	-	38	32	12	8	7	1	0	84	-	27	57	15
3.	IBK Cartoon Heroes - Kinizsi	16	11	0	5	115	-	92	23	22	8	5	0	3	50	-	43	7	10	8	6	0	2	65	-	49	16	12
4.	Dunai Krokodilok SE	16	10	1	5	162	-	75	87	21	8	5	0	3	85	-	44	41	10	8	5	1	2	77	-	31	46	11
5.	SZPK Komárom B	16	6	4	6	102	-	113	-11	16	8	3	4	1	62	-	51	11	10	8	3	0	5	40	-	62	-22	6
6.	Ares HC	16	5	2	9	70	-	120	-50	12	8	3	0	5	32	-	59	-27	6	8	2	2	4	38	-	61	-23	6
7.	Phoenix Wizards	16	3	3	10	70	-	128	-58	9	8	0	2	6	29	-	69	-40	2	8	3	1	4	41	-	59	-18	7
8.	Neumann Wombats	15	1	1	13	44	-	172	-128	3	8	1	0	7	30	-	94	-64	2	7	0	1	6	14	-	78	-64	1
9.	Órigo SE	15	1	0	14	47	-	152	-105	2	7	0	0	7	19	-	74	-55	0	8	1	0	7	28	-	78	-50	2
		142	65	12	65	966	-	966	0	142	71	30	6	35	468	-	498	-30	66	71	35	6	30	498	-	468	30	76

Floorball - férfiak Magyarország I. osztály Salming OB 1 2016/17										2015-16 Osztály		H
	Phoenix Fireball SE	SZPK Komárom A	IBK Cartoon Heroes - Kin- izsi	Dunai Krokodilok SE	SZPK Komárom B	Ares HC	Phoenix Wizards	Neumann Wombats	Órigo SE			
1.	Phoenix Fireball SE	0-5	10-4	6-3	8-2	16-2	11-3	19-4	21-3	1	OB 1	1.
2.	SZPK Komárom A	4-9	10-12	9-4	7-4	10-1	10-3	14-2	6-3	1	OB 1	2.
3.	IBK Cartoon Heroes	1-9	3-10	1-6	12-4	7-6	13-4	4-0	9-4	1	OB 1	3.
4.	Dunai Krokodilok SE	5-6	5-6	5-10	16-6	14-8	9-3	17-1	14-4	1	OB 1	4.
5.	SZPK Komárom B	5-16	6-6	8-5	5-5	7-7	8-8	15-2	8-2	2	OB 2	1.
6.	Ares HC	2-19	3-4	3-5	2-19	7-5	4-5	5-1	6-1	2	OB 2	5.
7.	Phoenix Wizards	2-13	6-18	3-7	1-12	7-8	2-2	4-4	4-5	2	OB 2	4.
8.	Neumann Wombats	2-25	3-17	6-12	4-17	1-6	3-4	1-7	10-6	1	OB 1	6.
9.	Órigo SE	2-14	1-18	4-10	3-11	4-5	2-8	3-8		2	OB 2	3.

## Rájátszás

Phoenix Fireball SE	}	Elődöntő	Dunai Krokodilok SE	}	Döntő	Dunai Krokodilok SE
Dunai Krokodilok SE		4-14; 4-3; 7-6	6-5; 8-6			
SZPK Komárom A		SZPK Komárom A				
IBK Cartoon Heroes - Kinizsi		11-5; 10-9				
Phoenix Fireball SE	}	3. helyért	Phoenix Fireball SE	}	Phoenix Fireball SE	8-5; 4-6; 10-4
IBK Cartoon Heroes - Kinizsi		IBK Cartoon Heroes - Kinizsi				

## Végeredmény

- Dunai Krokodilok SE
- SZPK Komárom A
- Phoenix Fireball SE
- IBK Cartoon Heroes - Kinizsi
- SZPK Komárom B
- Ares HC
- Phoenix Wizards
- Neumann Wombats
- Órigo SE



## Kanadai táblázat

- 90 pont: Harangzó Szilárd (Phoenix Fireball SE) 60+30  
 69 pont: Pfnészli Péter (SZPK Komárom A) 40+29  
 Müller János (Phoenix Fireball SE) 32+37  
 61 pont: Resselny Norbert (Dunai Krokodilok SE) 39+22  
 51 pont: Rési Zoltán (Phoenix Fireball SE) 31+20  
 50 pont: Pupek Zsolt (IBK Cartoon H. - Kinizsi) 31+19  
 48 pont: Ádám Milán (SZPK Komárom A) 31+17  
 47 pont: Frischmann Bálint (Phoenix Fireball SE) 24+23  
 46 pont: Zsámboki Dániel (SZPK Komárom B)  
 44 pont: Varga Gergő (Dunai Krokodilok SE) 25+19



### Floorball - nők Magyarország - I. osztály Salming OB 1



Forrás: www.hunfloorball.hu

**Pontozás:** győzelem: 2 pont, döntetlen: 1 pont, vereség: 0 pont

**Azonos pontszám esetén:** 1. egymás elleni eredmény (pont, gólkülönbség, idegenben szerzett több gól); 2. gólkülönbség; 3. több lőtt gól

**Lebonyolítás:** oda-vissza kétszer (12 mérkőzés)

**Kiesés:**

**Feljutás:**

## Alapszakasz

		Összesen								Otthon								Idegenben										
		M	Gy	D	V	Lg	Kg	Gk	P	M	Gy	D	V	Lg	Kg	Gk	P	M	Gy	D	V	Lg	Kg	Gk	P			
1.	Neumann Pillangók	12	9	1	2	90	-	60	30	19	6	4	1	1	43	-	26	17	9	6	5	0	1	47	-	34	13	10
2.	SZPK Komárom	12	7	1	4	70	-	51	19	15	6	3	0	3	40	-	28	12	6	6	4	1	1	30	-	23	7	9
3.	Phoenix Fireball	12	3	1	8	38	-	81	-43	7	6	2	0	4	19	-	40	-21	4	6	1	1	4	19	-	41	-22	3
4.	IBK Cartoon Heroes	12	3	1	8	75	-	81	-6	7	6	2	1	3	44	-	33	11	5	6	1	0	5	31	-	48	-17	2
		48	22	4	22	273	-	273	0	48	24	11	2	11	146	-	127	19	24	24	11	2	11	127	-	146	-19	24

Floorball - nők Magyarország I. osztály Salming OB 1 2016/17		Neumann Pillangók	SZPK Komárom	Phoenix Fireball	IBK Cartoon Heroes	2015-16 Osztály	H
1.	Neumann Pillangók	4-5 1-1	9-0 9-3	9-8 11-9		1 OB 1	1.
2.	SZPK Komárom	4-6 6-7	8-2 6-4	11-3 5-6		1 OB 1	4.
3.	Phoenix Fireball	3-5 3-16	0-5 1-9	8-2 4-3		1 OB 1	3.
4.	IBK Cartoon Heroes	11-5 7-8	13-4 4-6	4-4 5-6		1 OB 1	2.



#### Kanadai táblázat

- 47 pont: Takács Barbara (IBK Cartoon Heroes)  
 39 pont: Suszták Nóra (Neumann Pillangók)  
 30 pont: Vértesi Nicole (SZPK Komárom)  
 28 pont: Kovács Réka (Neumann Pillangók)  
 Bartók Boglárka (Neumann Pillangók)  
 24 pont: Harmat Anna (IBK Cartoon Heroes)  
 23 pont: Darai Szilvia (SZPK Komárom)  
 Pecsénya Liza (Neumann Pillangók)  
 16 pont: Takács Brigitta (IBK Cartoon Heroes)  
 15 pont: Fodor Eszter (Phoenix Fireball)  
 Takács Anna (SZPK Komárom)  
 Tüdös Zsuzsanna (IBK Cartoon Heroes)  
 Szarvas Veronika (Neumann Pillangók)



## Gyeplabda - férfiak Magyarország - I. osztály Műfüves bajnokság - NB I



Forrás: www.hockey.hu

**Pontozás:** győzelem: 3 pont, döntetlen: 1 pont, vereség: 0 pont

**Azonos pontszám esetén:** 1. több nyert mérkőzés; 2. gólkülönbség; 3. több lőtt gól; 4. egymás elleni eredmény; 5. A büntető lövés verseny eredménye.

**Lebonyolítás:** körmérkőzés háromszor (9 mérkőzés)

**Kiesés, feljutás:** nincs

A napot a tabella harmadik helyén álló SZLG DSE-Olcote HC és a negyedik Főnix MSE összecsapása nyitotta. A mérkőzés első perceiben a papírfornának megfelelően a fehér mezés SZLG-Olcote uralta a játékot, beszorították ellenfelüket. A 12. percben meg is szerezték a vezetést egy büntetőszöglet értékesítésével. A gól után összedezte magát a sárga mezés csapat, több alkalommal támadták ellenfelük kapuját. Az első féldőben két egyenlő csapat küzdelmét láthattuk, mindkét kapus remek teljesítményének köszönhetően nem esett több gól. A második játékrészt a fehérek kezdték nagyobb lendülettel, ismét beszorították ellenfelüket. A 39. percig kellett várni a következő találatig, amit ismét az SZLG-Olcote szerzett egy kiskornerből. A gólt követően ismét nagyobb fokozatra kapcsolt a Főnix, kevesebb sikerrel ugyan, de több veszélyes támadása is volt a sárga-feketé csapatnak. A 67. percben végül szépitni tudtak az álláson, a változatosság kedvéért ők is kiskornerből szerezték gólt. A hátralevő percekre mindent beleadott a fehér mezés SZLG-Olcote, letámadták ellenfelüket. Végül egy utolsó másodperces találattal állították be a 3-1-es végeredményt. (www.hockey.hu)

A délután kétségtelenül legfontosabb eseményét az Építők HC és a címvédő Soroksári HC összecsapása jelentette. A mérkőzés létfontosságú szereppel bírt, akár a bajnoki cím is múlhatott a mérkőzés kimenetelén. A mérkőzés első fél órájában két egyenlő csapatot láthattunk a pályán, kiélezett, sportszerű képet mutatott a mérkőzés. A látottak alapján a címvédőnek lehetett több sansza a győzelemre, többször veszélyesztették a fehér-kékek kapuját. Az első gólt végül a 32. percben szerezték a fekete mezés csapat egy büntetőszöglet értékesítéséből. Így 0-1-es állásnál mentek pihenni a csapatok. Az edzői fejtárgitást követően a soroksáriak kezdeményeztek, a 40. percben újabb találattal már két góllal vezettek. Ezt az Építők nem hagyta annyiban, egy gyors kontrából szerzett góllal 1-2-re módosították a mérkőzés állását. A címvédő percekkel később visszaállította két gólos előnyét. Izgalmas és harcias mérkőzést láthattunk a pályán. Az 56. percben értékesítette a megítélt hétméterest. A következő percekre összesen a fehér-kékek védelme, három perc alatt újabb két góllal növelte előnyét a fekete mezés címvédő. A mérkőzés utolsó perceiben már nem történt változás, az Építők mindent beleadva küzdött, hogy javítson az álláson, de gólt már nem tudtak szerezni. A Soroksári HC 6-1-es győzelmet aratott, ezzel szinte biztossá vált az újabb címvédése. (www.hockey.hu)

### 6. forduló

2017. április 22. szombat

#### SZLG-Olcote HC - Főnix MSE 3-1 (1-0)

Varga Zoltán Sportcentrum, Budapest, Zugló, XIV. kerület, Kövér Lajos u. 5. Játékvezetők: Wesselényi Márton, Deli Dániel

SZLG-Olcote HC: FERENCZI Zsolt, GARZÓ Tamás (kapusok) - SZENDREI Márton, KANYÓ Krisztián, ZSOLDOS András, ZSOLDOS Gábor, KISS Tamás, SZABÓ György, HULITZA Zoltán, PÁDÁR Csaba, APENBERG Lennart, SZÜCS Ádám, GÁLFFY Botond, SZOJÁK Gábor, PALOTAI Bálint, DUDÁS Előd Edző: ÜVEGES Imre

Főnix MSE: SZABÓ Viktor (kapus) - KERÉKES Tamás, MANN László, KERÉKES Roland, KECSKÉS Péter, CZIFRA Viktor, KERÉKES János, FÁBIÁN Attila, SZENDREI Péter, PÁDÁR Levente, TÁPAI Tibor Edző: KERÉKES János

Gól: SZOJÁK Gábor (12. perc 1-0; 39. perc 2-0), KANYÓ Krisztián (70. perc 3-1) ill. TÁPAI Tibor (67. perc 2-1)

#### Építők HC - Soroksári HC 1-6 (0-1)

Varga Zoltán Sportcentrum, Budapest, Zugló, XIV. kerület, Kövér Lajos u. 5. Játékvezetők: Szűcs Ádám, Zsoldos Gábor

Építők HC: KOVÁCS János, DELI Dániel (kapusok) - BABICS Zoltán, BITAY László, LÖSCHNIG Tamás, KOVÁCS Norbert, LÉNÁRD Máté, KÖRÖS Gábor, WESSELÉNYI Márton, LÖSCHNIG Viktor, KONORÓT Bálint, KOZÁRI Benedek, PAPP Gergely, WESSELÉNYI Farkas, HERBERTH Pál Edző: KONORÓT Bálint

Soroksári HC: BORDÁS Zsolt, PETŐVÁRI Balázs (kapusok) - KOSÁRSZKY Norbert, LANGER Bálint, FICZERE Zsombor, SUBA Tamás, LOSONCI Zoltán, OLASZ Balázs, HOROVITZ Tamás, GARCIA Alfonso Rodriguez, MAJER Bence, SCHUMACHER Anton, LOSONCI György, SÁGI Dávid, ÚJVÁRI Viktor, FARKAS Imre, STRAUZS György

Gól: WESSELÉNYI Márton (45. perc 1-2) ill. FARKAS Imre (23. perc 0-1; 56. perc 1-4), MAJER Bence (40. perc 0-2), SCHUMACHER Anton (52. perc 1-3; 57. perc 1-5; 60. perc 1-6)

Bár még két forduló hátravan a bajnokságból, de az eredmények úgy alakultak - papírfornára szerint -, hogy kialakult a végeredmény is.

A Soroksári győzelem esetén megszerzi a bajnoki címet és sikere egy percig sem volt kérdéses. A címvédő magabiztosan nyert. Az Építők és az Olcote az ezüstérett meccselt. Az Építők is hozták a kötelezőt és ezzel az ezüstöt is.

### 7. forduló

2017. május 7. vasárnap

#### Soroksári HC - Főnix MSE 21-1 (11-1)

Varga Zoltán Sportcentrum, Budapest, Zugló, XIV. kerület, Kövér Lajos u. 5. Játékvezetők: Deli Dániel, Szűcs Ádám

Soroksári HC: BORDÁS Zsolt, PETŐVÁRI Balázs (kapusok) - KOSÁRSZKY Norbert, LANGER Bálint, FICZERE Zsombor, HOROVITZ Tamás, MAJER Bence, FARKAS Imre, ÚJVÁRI Viktor, LOSONCI György, SCHUMACHER Anton Edző: LOSONCI Zoltán

Főnix MSE: SZABÓ Viktor, SZATAI János (kapusok) - KERÉKES Tamás, MANN László, KECSKÉS Péter, CZIFRA Viktor, KERÉKES János, FÁBIÁN Attila, JÓZAN Máté, BOTKA Nándor, TÁPAI Tibor, CSÍKI Noel Edző: KERÉKES János

Gól: LOSONCI György (1. perc 1-0; 23. perc 8-1; 27. perc 10-1), FARKAS Imre (4. perc 2-0; 17. perc 6-0; 50. perc 14-1; 53. perc 15-1; 55. perc 16-1; 63. perc 18-1; 64. perc 19-1; 65. perc 20-1), FICZERE Zsombor (8. perc 3-0; 11. perc 4-0; 16. perc 5-0; 35. perc 11-1; 58. perc 17-1; 70. perc 21-1), SCHUMACHER Anton (18. perc 7-0; 46. perc 13-1), MAJER Bence (26. perc 9-1; 43. perc 12-1)

#### Építők HC - SZLG-Olcote HC 4-1 (1-1)

Varga Zoltán Sportcentrum, Budapest, Zugló, XIV. kerület, Kövér Lajos u. 5. Játékvezetők: Petővári Balázs, Brezovai Tamás

Építők HC: DELI Dániel (kapus) - BABICS Zoltán, HERBERTH Pál, LÖSCHNIG Tamás, LÉNÁRD Máté, KOVÁCS Norbert, KÖRÖS Gábor, LÖSCHNIG Viktor, KONORÓT Bálint, KOZÁRI Benedek, PAPP Gergely, WESSELÉNYI Farkas, FARSANG Péter, HERBERTH Csaba, SZÓGA Zsigmond Edző: KONORÓT Bálint

SZLG-Olcote HC: FERENCZI Zsolt, GARZÓ Tamás (kapusok) - BALOGH Tamás, SZENDREI Márton, KANYÓ Krisztián, ZSOLDOS András, ZSOLDOS Gábor, KISS Tamás, KALMÁR Tamás, MAROUF Dániel, SZABÓ György, PÁDÁR Csaba, SZÜCS Ádám, GÁLFFY Botond, SZOJÁK Gábor, DUDÁS Előd, SZENDREI Áron Edző: ÜVEGES Imre

Gól: KOVÁCS Norbert (25. perc 1-1), PAPP Gergely (49. perc 2-1), FARSANG Péter (54. perc 3-1), KOZÁRI Benedek (58. perc 4-1) ill. SZABÓ György (22. perc 0-1)

8. forduló  
2017. május 20. szombat

**Olcote HC - Soroksári HC 1-8 (0-5)**

Varga Zoltán Sportcentrum, Budapest, Zugló, XIV. kerület, Kövér Lajos u. 5. játékezők: Brezovai Tamás, Wesselényi Farkas  
SZLG-Olcote HC: GARZÓ Tamás (kapus) - SZENDREI Márton, BALOGH Tamás, KANYÓ Krisztián, ZSOLDOS András, ZSOLDOS Gábor, MAROUF Dániel, SZÜCS Ádám, GÁLFFY Botond, DUDÁS Előd, SZENDREI Áron Edző: ÜVEGES Imre  
Soroksári HC: PETŐVÁRI Balázs (kapus) - KOSÁRSZKY Norbert, FICZERE Zsombor, LOSONCZI Zoltán, MAJER Bence, FARKAS Imre, ÚJVÁRI Viktor, SÁGI Dávid, LÉBER Sebastian Edző: LOSONCI Zoltán  
Gól: KANYÓ Krisztián (61. perc 1-5) ill. LOSONCI Zoltán (14. perc 0-1), LÉBER Sebastian (15. perc 0-2; 62. perc 1-6; ; 65. perc 1-7; 70. perc 1-8), FARKAS Imre (21. perc 0-3), FICZERE Zsombor (32. perc 0-4), MAJER Bence (33. perc 0-5)

2017. május 21. vasárnap

**Főnix MSE - Építők HC 0-6 (0-2)**

Varga Zoltán Sportcentrum, Budapest, Zugló, XIV. kerület, Kövér Lajos u. 5. játékezők: Szűcs Ádám, Petővári Balázs  
Főnix MSE: SZABÓ Viktor, SZATAI János (kapus) - KERÉKES Tamás, KERÉKES Roland, KECSKÉS Péter, CZIFRA Viktor, KERÉKES János, FÁBIÁN Attila, SZENDREI Péter, PÁDÁR Levente, JÓZAN Máté, BOTKA Nándor Edző: KERÉKES János  
Építők HC: KOVÁCS János (kapus) - BABICS Zoltán, HERBERTH Csaba, LÉNÁRD Máté, KOVÁCS Norbert, KÖRÖS Gábor, HERBERTH Pál, KOZÁRI Benedek, PAPP Gergely, FARSANG Péter, FORGÁCS Milán, SZÓGA Zsigmond, WESSELÉNYI Farkas, BAUMAN Richárd, VULETA Gergő Edző: KONORÓT Bálint  
Gól: PAPP Gergely (4. perc 0-1; 19. perc 0-2), BAUMAN Richárd (43. perc 0-3), KOZÁRI Benedek (61. perc 0-4), SZÓGA Zsigmond (68. perc 0-5; 69. perc 0-6)

	Összesen							"Otthon"							"Idegenben"												
	M	Gy	D	V	Lg	Kg	Gk	P	M	Gy	D	V	Lg	Kg	Gk	P	M	Gy	D	V	Lg	Kg	Gk	P			
1. Soroksári HC	8	8	0	0	75	-	5	70	24	3	3	0	0	28	-	2	26	9	5	5	0	0	47	-	3	44	15
2. Építők HC	8	6	0	2	28	-	14	14	18	5	3	0	2	16	-	11	5	9	3	3	0	0	12	-	3	9	9
3. SZLG-Olcote HC	8	2	0	6	15	-	27	-12	6	5	2	0	3	13	-	16	-3	6	3	0	0	3	2	-	11	-9	0
4. Főnix MSE	8	0	0	8	4	-	76	-72	0	3	0	0	3	0	-	36	-36	0	5	0	0	5	4	-	40	-36	0
	32	16	0	16	122	-	122	0	48	16	8	0	8	57	-	65	-8	24	16	8	0	8	65	-	57	8	24

Gyeplabda - férfiak Magyarország I. osztály NB I 2016/17		Soroksári HC	Építők HC	SZLG-Olcote HC	Főnix MSE
1.	Soroksári HC	V.28	2-1 5-0	21-1	1
2.	Építők HC	1-3 1-6	4-1	6-1 4-0	1
3.	SZLG-Olcote HC	1-8	1-3 2-3	6-1 3-1	1
4.	Főnix MSE	0-15 0-15	0-6 V.28		1

2015-16 Osztály		H
1.	NB I	1.
2.	NB I	2.
3.	NB I	3.
4.	NB I	4.



9. forduló

2017. május 28. vasárnap

Főnix MSE - SZLG-Olcote HC  
Soroksári HC - Építők HC

11:15 Varga Zoltán Sportcentrum, Budapest, Zugló, XIV. kerület, Kövér Lajos u. 5.  
14:15 Varga Zoltán Sportcentrum, Budapest, Zugló, XIV. kerület, Kövér Lajos u. 5.

Góllövőlista

14 gólos: Ficzer Zsombor (Soroksári HC)  
12 gólos: Farkas Imre (Soroksári HC)  
10 gólos: Majer Bence (Soroksári HC)  
6 gólos: Kovács Norbert (Építők HC)  
Losonci György (Soroksári HC)



Gyeplabda - nők  
Magyarország - I. osztály  
Műfüves bajnokság - NB I



Forrás: www.hockey.hu

Pontozás: győzelem: 3 pont, döntetlen: 1 pont, vereség: 0 pont

Azonos pontszám esetén: 1. több nyert mérkőzés; 2. gólkülönbség; 3. több lőtt gól; 4. egymás elleni eredmény; 5. A büntető lövés verseny eredménye.

Lebonyolítás: körmérkőzés oda-vissza (4 mérkőzés)

Kiesés, feljutás: nincs

8. forduló

2017. május 6. szombat

**AGYSE - BKG DSE-Fasor 7-0 (3-0)**

Főnix pálya; Budapest játékezők: Bauman Richárd, Brezovai Tamás  
AGYSE: VERECZKEY Judit (kapus) - GUTI Réka, BŐSZE Orsolya, VERECZKEY-VÁCZI Erika, LENGYEL Mariann, NÉMETH Mónika, PÉTSCH Nóra, SZOMOR Gabriella, ILKEI Nóra  
BKG DSE-Fasor: BÁLINT Andrea (kapus) - TÓTH Zsuzsanna, DOMOKOS Zsófia Odett, FEHÉR Anna Viktória, GYARMATI Luca Anna, MÁRTON Zsófia Enikő, BLASKÓ Mira, VARGA Virág Katalin, FELI Rebeka Lili  
Gól: ILKEI Nóra (10. perc 1-0; 17. perc 3-0; 28. perc 6-0), GUTI Réka (13. perc 2-0; 26. perc 4-0; 35. perc 7-0), LENGYEL Mariann (27. perc 5-0)

	Összesen							"Otthon"							"Idegenben"												
	M	Gy	D	V	Lg	Kg	Gk	P	M	Gy	D	V	Lg	Kg	Gk	P	M	Gy	D	V	Lg	Kg	Gk	P			
1. AGYSE	3	3	0	0	25	-	3	22	9	1	1	0	0	7	-	0	7	3	2	2	0	0	18	-	3	15	6
2. SZLG DSE	2	1	0	1	4	-	7	-3	3	2	1	0	1	4	-	7	-3	3	0	0	0	0	0	-	0	0	0
3. BKG DSE-Fasor	3	0	0	3	2	-	21	-19	0	1	0	0	1	1	-	12	-11	0	2	0	0	2	1	-	9	-8	0
	8	4	0	4	31	-	31	0	12	4	2	0	2	12	-	19	-7	6	4	2	0	2	19	-	12	7	6

Gyeplabda - nők Magyarország I. osztály NB I 2016/17		AGYSE	SZLG DSE	BKG DSE-Fasor
1.	AGYSE	V.13	7-0	
2.	SZLG DSE	2-6	2-1	
3.	BKG DSE-Fasor	1-12	V.27	

2015-16 Osztály		H
1.	újjonc	
2.	újjonc	
3.	újjonc	



**Program**

2017. május 13. szombat

AGYSE - SZLG DSE

12:00 Főnix pálya; Budapest

2017. május 27. szombat

BKG DSE-Fasor - SZLG DSE

13:00 Főnix pálya; Budapest

**Góllövőlista**

10 gólos: Ilkei Nóra (AGYSE)  
 9 gólos: Guti Réka (AGYSE)  
 3 gólos: Gerényi Kincső (SZLG DSE)  
 Kovács Nikolett (AGYSE)



**Gyeplabda - férfiak**  
**Magyarország - I. osztály**  
**Terembajnokság - NB I**



Forrás: www.hockey.hu

**Pontozás:** győzelem: 3 pont, döntetlen: 1 pont, vereség: 0 pont

**Azonos pontszám esetén:** 1. több nyert mérkőzés; 2. gólkülönbség; 3. több lőtt gól; 4. egymás elleni eredmény; 5. A büntető lövő verseny eredménye.

**Lebonyolítás:** 1. Alapszakasz: körmérkőzés (5 mérkőzés)

2. Rájátszás: az első négy helyezett kuparendszerben, elődöntő és döntő

**Kiesés, feljutás:** nincs

**Alapszakasz**

	Összesen								"Otthon"								"Idegenben"							
	M	Gy	D	V	Lg	Kg	Gk	P	M	Gy	D	V	Lg	Kg	Gk	P	M	Gy	D	V	Lg	Kg	Gk	P
1. Soroksári HC I	5	5	0	0	51	- 10	41	15	5	5	0	0	51	- 10	41	15	0	0	0	0	0	- 0	0	0
2. Építők HC I	5	4	0	1	34	- 18	16	12	3	3	0	0	27	- 8	19	9	2	1	0	1	7	- 10	-3	3
3. SZLG DSE-Olcote HC	5	3	0	2	34	- 18	16	9	1	1	0	0	18	- 0	18	3	4	2	0	2	16	- 18	-2	6
4. Soroksári HC II	5	2	0	3	25	- 31	-6	6	4	2	0	2	22	- 19	3	6	1	0	0	1	3	- 12	-9	0
5. Építők HC II	5	1	0	4	26	- 32	-6	3	2	1	0	1	18	- 8	10	3	3	0	0	3	8	- 24	-16	0
6. Főnix MSE	5	0	0	5	11	- 72	-61	0	0	0	0	0	0	- 0	0	0	5	0	0	5	11	- 72	-61	0
	30	15	0	15	181	- 181	0	45	15	12	0	3	136	- 45	91	36	15	3	0	12	45	- 136	-91	9

Gyeplabda - férfiak Magyarország I. osztály NB I - terembajnokság 2016/17		Soroksári HC I	Építők HC I	SZLG DSE-Olcote HC	Soroksári HC II	Építők HC II	Főnix MSE
1.	Soroksári HC I	6-2	5-2	12-3	10-2	18-1	1
2.	Építők HC I	2-6	5-3	5-4	7-3	15-2	1
3.	SZLG DSE-Olcote HC	2-5	3-5	5-3	6-5	18-0	1
4.	Soroksári HC II	3-12	4-5	3-5	7-3	8-6	1
5.	Építők HC II	2-10	3-7	5-6	3-7	13-2	1
6.	Főnix MSE	1-18	2-15	0-18	6-8	2-13	1

2015-16

Osztály	H
NB I	1.
NB I	2.
NB I	4.
NB I	5.
NB I	3.
NB I	6.



**Rájátszás**

- Soroksári HC I
- Soroksári HC II
- Építők HC I
- SZLG DSE-Olcote HC

**Elődöntő**

- Soroksári HC I
- 8-0
- SZLG DSE-Olcote HC
- 2-1
- Építők HC I
- Soroksári HC II

**Döntő**

- Soroksári HC I
- 3-1
- 3.helyért
- Építők HC I
- 6-1

**Végeredmény**

- Soroksári HC I
- SZLG DSE-Olcote HC
- Építők HC I
- Soroksári HC II
- Építők HC II
- Főnix MSE



**Góllövőlista**

24 gólos: Farkas Imre (Soroksári HC I)  
 14 gólos: Kalmár Tamás (SZLG DSE-Olcote HC)  
 13 gólos: Löschnig Viktor (Építők HC II)  
 12 gólos: Wesselényi Márton (Építők HC I)  
 11 gólos: Langer Bálint (Soroksári HC I)

Legjobb játékos: BALOGH Tamás (SZLG DSE-Olcote HC)

Legjobb kapus: FERENCZI Zsolt (SZLG DSE-Olcote HC)



**Gyeplabda - nők**  
**Magyarország - I. osztály**  
**Terembajnokság - NB I**



Forrás: www.hockey.hu





**Pontozás:** győzelem: 3 pont, döntetlen: 1 pont, vereség: 0 pont

**Azonos pontszám esetén:** 1. több nyert mérkőzés; 2. gólkülönbség; 3. több lőtt gól; 4. egymás elleni eredmény; 5. A büntető lövő verseny eredménye.

**Lebonyolítás:** körmérkőzés háromszor (9 mérkőzés)

**Kiesés, feljutás:** nincs

	Összesen								"Otthon"								"Idegenben"							
	M	Gy	D	V	Lg	Kg	Gk	P	M	Gy	D	V	Lg	Kg	Gk	P	M	Gy	D	V	Lg	Kg	Gk	P
1. AGYSE	9	9	0	0	62	- 10	52	27	6	6	0	0	43	- 8	35	18	3	3	0	0	19	- 2	17	9
2. SZLG DSE	9	6	0	3	34	- 23	11	18	5	4	0	1	20	- 12	8	12	4	2	0	2	14	- 11	3	6
3. BKG DSE-Fasor	9	2	1	6	13	- 40	-27	7	4	2	0	2	7	- 16	-9	6	5	0	1	4	6	- 24	-18	1
4. Gerjen SK	9	0	1	8	8	- 44	-36	1	3	0	1	2	0	- 11	-11	1	6	0	0	6	8	- 33	-25	0
	36	17	2	17	117	- 117	0	53	18	12	1	5	70	- 47	23	37	18	5	1	12	47	- 70	-23	16

Gyeplabda - nők Magyarország I. osztály Terembajnokság - NB I 2016/17		AGYSE	SZLG DSE	BKG DSE- Fasor	Gerjen SK	2015-16 Osztály	H
1.	 AGYSE		7-1 4-2	7-1 8-1	5-2 12-1	1	NB I 1.
2.	 SZLG DSE	2-6		4-3 5-1	4-2 5-0	1	NB I 2.
3.	 BKG DSE-Fasor	0-7	0-6		4-3 3-0	1	NB I 3.
4.	 Gerjen SK	0-6	0-5	0-0			újonc

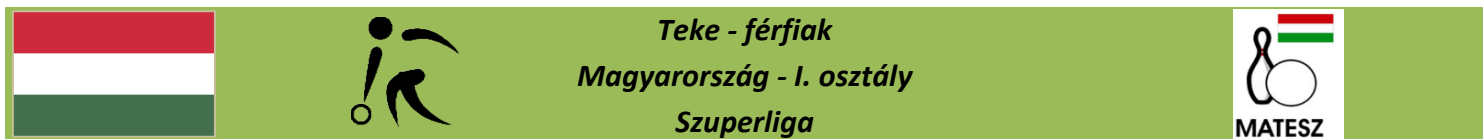


Legjobb játékos: Guti Réka (AGYSE)  
Legjobb kapus: Soós Judit (Gerjen SK)



#### Góllövőlista

32 gólos: Ilkei Nóra (AGYSE)  
15 gólos: Bakk Nikoletta (SZLG DSE)  
Guti Réka (AGYSE)  
10 gólos: Gerényi Kincső (SZLG DSE)



Forrás: www.tekesport.hu

**Pontozás:** győzelem: 2 pont, döntetlen: 1 pont, vereség: 0 pont

**Azonos pontszám esetén:**

**Lebonyolítás:** körmérkőzés oda-vissza (22 mérkőzés)

**Kiesés:** A Szuperliga 11. és 12. helyezett csapatai.

**Feljutás:** Az NB I Keleti csoport 1. helyezett csapata és az NB I Nyugati csoport 1. helyezett csapata.

Befejeződött a férfiaknál a Szuperliga, hiszen hétvégén lejátszották az utolsó fordulóit.

A bajnoki cím Zalaegerszegen dőlt el, hiszen a bajnoki címre még esélyes két csapat itt csapott össze. A vendég Szeged volt a listavezető és 1 pont a bajnoki címet jelentette volna nekik.

A találkozót a hazaiak nyerték és ezzel bajnok a Zalaegerszegi TK! Az Alabárdos Szegedi TE csapatának az ezüstérem jutott.

A Ferencváros számára már nem volt tét, hiszen a 6. helyről már semerre sem tudott elmozdulni és a Kaposvár számára is "csak" a minél jobb helyezés megszerzése volt a cél.

A találkozót végül nagy magabiztossággal a Fradi nyerte meg.

A negyedik helyen végzett Győr számára már nem volt tét, a Nyíregyháza pedig csak a minél jobb helyért küzdött. A találkozót végül magabiztosan nyerték az esélyesebb hazaiak.

A Szolnok 5. helye már biztos volt. Az Ajka is már kiharcolta a bennmaradást, de a tabellán még volt esélye feljebb lépni. Nem sikerült, mert a hazaiak magabiztosan győztek.

A bronzérmes Répcelak a már kiesett Szegéért fogadta. A mérkőzésen nagy különbség volt a két gárda között. A tét nélküli találkozón a hazaiak diadalmasan győztek.

A sereghajtó Vasasszonyfa döntetlennel búcsúzott a Szuperligától. A Salgózd pontszerzésének köszönhetően megszerezte a 7. helyet.

#### 22. forduló

2017. április 29. szombat

**Zalaegerszegi TK - Alabárdos Szegedi TE 6:2 (3503-3444) (13-11)**

Zalaegerszeg, Vágóhid út

Zalaegerszegi TK: FEHÉR Zoltán 583 (3; 1), TAKÁCS Tamás 543 (0; 0), JÁRFÁS Szilárd 576 (1,5; 0), NEMES Attila 596 (3; 1), FARKAS Sándor 583 (2,5; 1), KOZMA Károly 622 (3; 1)

Alabárdos Szegedi TE: VERES Zsolt 546 (1; 0), ERNYESI Róbert 595 (4; 1), Igor KOVACIC 601 (2,5; 1), FEHÉR Béla 538 (1; 0), KARSAI László 581 (1,5; 0), KISS Norbert 583 (1; 0)

**Győr-Szol Torna Club - Nyíregyházi Teke Klub 6,5:1,5 (3543-3397) (14-10)**

Győr, Orgona u. 10.

Győr-Szol Torna Club: KOLLER Dániel 573 (2; 0), DANÓCZY Richárd 630 (3; 1), BUDAI Ádám 602 (2; 1), BATKI Tamás 600 (3; 1), PETE II László 568 (2; 0,5), NÉMETH Gábor 570 (2; 1)

Nyíregyházi Teke Klub: KASTURA Zsolt 592 (2; 1), SZLOVENSZKI Attila 574 (1; 0), ERŐSS Adrián 552 (2; 0), HACKER Dezső 544 (1; 0), FINTA Zoltán 568 (2; 0,5),

MOGYORÓSI Péter 567 (2; 0)

**Szolnoki MÁV SE - Ajka Kristály SE 8:0 (3514-3240) (18,5-5,5)**

Szolnok, Körösi út 1-3.

Szolnoki MÁV SE: TÓTH Áron 545 (3; 1), BÍRÓ Ervin 615 (3; 1), FÖLDI József 561 (3,5; 1), TÓTH Tamás 556 (2; 1), SÁFÁR Zoltán 605 (4; 1), SOMODI Károly 632 (3; 1)

Ajka Kristály SE: FODOR Szilárd 547 (1; 0), KOVÁCS Gábor 549 (1; 0), SZIGETI Szabolcs 528 (0,5; 0), dr. TÓTH Zoltán 529 (2; 0), VÁROSI László 526 (0; 0), NAGY Lajos 561 (1; 0)

**Ferencvárosi TC - Közutasok 1. MCM Kaposvári TK 8:0 (3546-3321)**

Budapest X. kerület, Kőbányai u. 47/a.

Ferencvárosi TC: NÉMETH Attila 563 (3; 1), RENDES Ádám 551 (2; 1), BALOGH Mátyás 604 (2; 1), BÍRÓ Patrik 618 (3; 1), BOTHÁZY Péter 626 (4; 1), ARANYOSI László 54 (3; 1)

Közutasok 1. MCM Kaposvári TK: KISS Richard 518 (1; 0), NÉMETH Tibor (KÁLNY Krisztián) 540 (2; 0), NAGY Gergő 572 (2; 0), ifj. HORVÁTH László 584 (1; 0), ILLÉS Richárd 555 (0; 0),

FÖLDESI Zsolt 552 (1; 0)

**Répcelaki SE - Szegvári Tekézők SE 8:0 (3743-3215) (22-2)**

Répcelak, Petőfi S. u. 73.

Répcelaki SE: KAKUK Levente 669 (4; 1), RITTER Tamás 604 (2,5; 1), BRANCSEK János 645 (4; 1), ZAPLETÁN Zsombor 664 (4; 1), ifj. MÓRICZ Zoltán (BERTHA Martin) 594 (3,5; 1),

MOLNÁR Pál (KUSLICS Gergely) 567 (4; 1)

Szegvári Tekézők SE: VIGH Gergely 462 (0; 0), RÁCZ Róbert 611 (1,5; 0), SZABÓ Gábor 551 (0; 0), ÁCS Tamás 580 (0; 0), RÁCZ József 563 (0,5; 0), GILA Sándor 448 (0; 0)

**Vasasszonyfa SE - SALGÓZD TK 4:4 (3194-3173) (12-12)**

Szombathely, Fő tér 14. VAOSZ pálya

Vasasszonyfa SE: HORVÁTH Zoltán 607 (4; 1), KOVÁCS Attila 497 (1; 0), HORVÁTH Péter 520 (0; 0), ALBERT László 494 (2; 0), TÓTH Róbert 552 (3; 1), MOLNÁR Roland 524 (2; 0)

SALGÓZD TK: FRINK Szabolcs 479 (0; 0), BIALASZEK György 550 (3; 1), STRÉER Tamás 546 (4; 1), RENDES Miklós 519 (2; 1), MOLNÁR György (ADAMECZ Gábor) 517 (1; 0),

BALÁZS Péter 562 (2; 1)

T A B E L L A P A R Á D É

	Összesen								Otthon				Idegenben											
	M	Gy	D	V	Sz.Csp	V.Csp.	Pk	P	M	Gy	D	V	Sz.Csp	V.Csp.	Pk	P	M	Gy	D	V	Sz.Csp	V.Csp.	Pk	P
1. Zalaegerszegi TK	22	20	1	1	143,5	- 32,5	111	41	11	10	1	0	76,5	- 11,5	65	21	11	10	0	1	67	- 21	46	20
2. Alabárdos Szegedi TE	22	20	0	2	149	- 27	122	40	11	11	0	0	83	- 5	78	22	11	9	0	2	66	- 22	44	18
3. Répcelaki SE	22	18	1	3	137	- 39	98	37	11	10	0	1	75	- 13	62	20	11	8	1	2	62	- 26	36	17
4. Győr-Szol Torna Club	22	16	0	6	107	- 69	38	32	11	8	0	3	55,5	- 32,5	23	16	11	8	0	3	51,5	- 36,5	15	16
5. Szolnoki MAV SE	22	12	0	10	84	- 92	-8	24	11	6	0	5	43	- 45	-2	12	11	6	0	5	41	- 47	-6	12
6. Ferencvárosi TC	22	10	1	11	84	- 92	-8	21	11	5	0	6	43,5	- 44,5	-1	10	11	5	1	5	40,5	- 47,5	-7	11
7. SALGÓZD TK	22	7	1	14	69	- 107	-38	15	11	5	0	6	40,5	- 47,5	-7	10	11	2	1	8	28,5	- 59,5	-31	5
8. Nyíregyházi Teke Klub	22	6	2	14	61	- 115	-54	14	11	4	1	6	37	- 51	-14	9	11	2	1	8	24	- 64	-40	5
9. Közutasok 1. MCM Kaposvári TK	22	6	2	14	60	- 116	-56	14	11	5	1	5	40	- 48	-8	11	11	1	1	9	20	- 68	-48	3
10. Ajka Kristály SE	22	6	1	15	59,5	- 116,5	-57	13	11	4	1	6	36	- 52	-16	9	11	2	0	9	23,5	- 64,5	-41	4
11. Szegvári Tekézők SE	22	4	0	18	58,5	- 117,5	-59	8	11	3	0	8	37,5	- 50,5	-13	6	11	1	0	10	21	- 67	-46	2
12. Vasasszonyfa SE	22	2	1	19	43,5	- 132,5	-89	5	11	1	1	9	22,5	- 65,5	-43	3	11	1	0	10	21	- 67	-46	2
	264	127	10	127	1056	- 1056	0	264	132	72	5	55	590	- 466	124	149	132	55	5	72	466	- 590	-124	##

Teke- férfiak Magyarország I. osztály Szuperliga 2016/17		Alabárdos Szegedi TE	Zalaegerszegi TK	Répcelaki SE	Győr-Szol Torna Club	Szolnoki MÁV SE	Ferencvárosi TC	SALGÓZD TK	KÖZUTASOK I. MCM	Kaposvári TK	Nyíregyházi Teke Klub	Ajka Kristály SE	Szegvári Tekézők SE	Vasasszonyfa SE
1.	Alabárdos Szegedi TE		8:0	7:1	8:0	8:0	8:0	8:0	6:2	8:0	8:0	7:1	8:0	7:1
2.	Zalaegerszegi TK	6:2		4:4	7:1	8:0	6:2	8:0	8:0	8:0	6,5:1,5	8:0	7:1	
3.	Répcelaki SE	6:2	2:6		7:1	6:2	7:1	8:0	8:0	8:0	8:0	8:0	7:1	
4.	Győr-Szol Torna Club	2:6	0:8	3:5		7:1	6:2	6:2	7:1	6,5:1,5	6:2	6:2	6:2	
5.	Szolnoki MÁV SE	1:7	3:5	0:8	2:6		1:7	5:3	6:2	7:1	8:0	5:3	5:3	
6.	Ferencvárosi TC	1:7	0:8	6:2	1,5:6,5	2:6		3:5	8:0	3:5	7:1	5:3	7:1	
7.	SALGÓZD TK	1:7	0:8	0:8	3:5	3:5	3:5		7:1	4,5:3,5	7:1	6:2	6:2	
8.	Közutasok MCM Kaposvár	0:8	3:5	1:7	2:6	1:7	4:4	5:3		5:3	5:3	7:1	7:1	
9.	Nyíregyházi Teke Klub	0:8	1:7	1:7	3:5	5:3	3:5	5:3	4:4		2:6	6:2	7:1	
10.	Ajka Kristály SE	1:7	1:7	2:6	1:7	3:5	2:6	5:3	5:3	4:4		7:1	5:3	
11.	Szegvári Tekézők SE	3:5	2:6	1:7	1:7	3:5	5:3	2,5:5,5	7:1	7:1	3:5		3:5	
12.	Vasasszonyfa SE	1:7	1:7	1:7	1:7	1:7	2,5:5,5	4:4	2:6	3:5	5:3	1:7		



2015-16 Osztály	H
1 Szuperliga	1.
1 Szuperliga	2.
1 Szuperliga	3.
1 Szuperliga	5.
1 Szuperliga	4.
1 Szuperliga	6.
2 NB I Kelet	2.
1 Szuperliga	8.
1 Szuperliga	9.
2 NB I Nyugat	1.
2 NB I Kelet	1.
1 Szuperliga	7.



Teke - nők  
Magyarország - I. osztály  
Szuperliga



Forrás: www.tekesport.hu

**Pontozás:** győzelem: 2 pont, döntetlen: 1 pont, vereség: 0 pont

**Azonos pontszám esetén:**

**Lebonyolítás:** Alapszakasz és rájátszás.

Alapszakasz: körmérkőzés oda-vissza (18 mérkőzés)

Rájátszás: 1-4. helyért: az Alapszakasz 1-4. helyén végzett csapatok körmérkőzést játszanak (6 mérkőzés). II. számú csapat - ha az I. számú bekerült - nem juthat be.

Rájátszás: 5-8. helyért: az Alapszakasz 5-8. helyén végzett csapatok körmérkőzést játszanak (6 mérkőzés). II. számú csapat - ha az I. számú bekerült - nem juthat be.

**Kiesés:** nincs

**Feljutás:** nincs

Alapszakasz

	Összesen								Otthon				Idegenben												
	M	Gy	D	V	Sz.Csp	V.Csp.	Pk	P	M	Gy	D	V	Sz.Csp	V.Csp.	Pk	P	M	Gy	D	V	Sz.Csp	V.Csp.	Pk	P	
1. Rákoshelyi Vasutas SE I	18	16	0	2	116	- 28	88	32	1-4	9	9	0	0	65	- 7	58	18	9	7	0	2	51	- 21	30	14
2. Zalaegerszegi TE-ZÁÉV TK	18	16	0	2	111	- 33	78	32	1-4	9	9	0	0	60	- 12	48	18	9	7	0	2	51	- 21	30	14
3. Ipartechnika Győr SE	18	13	0	5	89	- 55	34	26	1-4	9	9	0	0	55	- 17	38	18	9	4	0	5	34	- 38	-4	8
4. Balatoni Vasas SE	18	11	0	7	84	- 60	24	22	1-4	9	7	0	2	48	- 24	24	14	9	4	0	5	36	- 36	0	8
5. BKV Előre SC	18	11	0	7	82,5	- 61,5	21	22	5-8	9	7	0	2	49	- 23	26	14	9	4	0	5	33,5	- 38,5	-5	8
6. Ferencvárosi TC	18	9	1	8	73,5	- 70,5	3	19	5-8	9	6	0	3	41,5	- 30,5	11	12	9	3	1	5	32	- 40	-8	7
7. Tatabányai Sport Club	18	7	1	10	69	- 75	-6	15	5-8	9	4	1	4	40	- 32	8	9	9	3	0	6	29	- 43	-14	6
8. Rákoshelyi Vasutas SE II	18	3	0	15	34	- 110	-76	6	5-8	9	1	0	8	13	- 59	-46	2	9	2	0	7	21	- 51	-30	4
9. Szentesi Tekézők Egyesülete	18	3	0	15	45	- 99	-54	5		9	1	0	8	22	- 50	-28	2	9	2	0	7	23	- 49	-26	4
10. Bátorterenyei TK-Viktória	18	0	0	18	16	- 128	-112	0		9	0	0	9	7	- 65	-58	0	9	0	0	9	9	- 63	-54	0
	180	89	2	89	720	- 720	0	179		90	53	1	36	400,5	- 319,5	81	107	90	36	1	53	319,5	- 400,5	-81	73

A Szentesi Tekézők Egyesülete csapatától 1 pont levonva

Teke - nők Magyarország I. osztály Szuperliga 2016/17		Rákoshelyi Vasutas SE I	Zalaegerszegi TE-ZÁÉV TK	Ipartechnika Győr SE	Balatoni Vasas SE	BKV Előre SC	Ferencvárosi TC	Tatabányai Sport Club	Rákoshelyi Vasutas SE II	Szentesi Tekézők Egyesülete	Bátortereny ei TK-Viktória
1.	Rákoshelyi Vasutas SE I		7:1	7:1	6:2	7:1	7:1	8:0	8:0	7:1	8:0
2.	Zalaegerszegi TE-ZÁÉV TK	5:3		6:2	7:1	7:1	8:0	6:2	6:2	8:0	7:1
3.	Ipartechnika Győr SE	5:3	7:1		7:1	5:3	6:2	7:1	7:1	5:3	6:2
4.	Balatoni Vasas SE	3:5	3:5	7:1		7:1	5:3	5:3	5:3	6:2	7:1
5.	BKV Előre SC	1:7	2:6	5:3	7:1		6:2	6:2	7:1	7:1	8:0
6.	Ferencvárosi TC	2:6	0:8	5:3	5:3	2,5:5,5		6:2	7:1	7:1	7:1
7.	Tatabányai Sport Club	3:5	1:7	2:6	2:6	6:2	4:4		7:1	7:1	8:0
8.	Rákoshelyi Vasutas SE II	1:7	0:8	3:5	0:8	1:7	1:7	1:7		1:7	5:3
9.	Szentesi Tekézők Egyesülete	0:8	1:7	2:6	2:6	2:6	3:5	2:6	3:5		7:1
10.	Bátorterenyei TK-Viktória	1:7	0:8	1:7	0:8	1:7	0:8	2:6	1:7	1:7	



2015-16 Osztály	H
1 Szuperliga	1.
1 Szuperliga	2.
1 Szuperliga	7.
1 Szuperliga	3.
1 Szuperliga	5.
1 Szuperliga	4.
1 Szuperliga	6.
1 Szuperliga	9.
1 Szuperliga	8.
újonc	



## Rájátszás

## 1-4. helyért

## 6. forduló

2017. április 29. szombat

## Ipartechnika Győr SE - Balatoni Vasas SE 3:5 (3350-3359) (13,5-10,5)

Győr-Szol TC pálya; Győr, Orgona u. 10.

Ipartechnika Győr SE: DOMJÁN Tímea (ANDUSKA Beatrix 533 (1,5; 0), FRANK Noémi 534 (3; 1), BALLÓK Csilla 545 (1; 0), CSIZMAZIA Katalin 549 (1,5; 0), SASS Edit 607 (2,5; 1), JÁRFÁSNÉ SZABÓ Renáta 582 (4; 1)

Bالاتoni Vasas SE: CSOMAI Rita 573 (2,5; 1), HORVÁTHNÉ STEINBACHER Veronika 521 (1; 0), SÁGHY Valéria 571 (3; 1), BARACSI Ágnes 577 (2,5; 1), DALLOSNÉ TAKÁCS Anita 563 (1,5; 0), RUBINSZKI F

2017. április 30. vasárnap

## Rákoshgyi Vasutas SE I - Zalaegerszegi TE-ZÁÉV TK 6:2 (3415-3339) (12-129)

FTC tekepálya; Budapest, X. kerület, Kőbányai u. 47/a.

Rákoshgyi Vasutas SE I: RÓZSA-DRAJKÓ Gabriella 595 (3;1), HARCOS Ágnes 485 (0; 0), TÓTH Katalin 566 (3; 1), FEGYVERES Petra 556 (1; 0), SÁFRÁNY Anita Ágnes 605 (2; 1), MÉHÉSZ Anita 608 (3;1)

Zalaegerszegi TE-ZÁÉV TK: SZABÓ Márta 558 (1; 0), HEGEDŰS Anita 551 (4; 1), KOVÁCS Dóra 511 (1; 0), MÁTYÁS Szilvia 584 (3; 1), AIRIZER Emese 579 (2; 0), MOLNÁR Anikó 556 (1; 0)

## 5-8. helyért

## 6. forduló

2017. április 29. szombat

## BKV Előre SC - Ferencvárosi TC 6:2 (3211-3081) (14-10)

Budapest, VIII. kerület, Sport u. 2.

BKV Előre SC: SOLTÉSZ Attiláné 511 (2; 1), NAGY Lászlóné 548 (2; 1), HERGÉTH Beatrix 498 (0; 0), NAGY Beatrix 539 (4; 1), VONNÁK Noémi 550 (2; 0), SOLTÉSZ Katalin 565 (4; 1)

Ferencvárosi TC: MÁTRAHÁZI Julianna 497 (2; 0), BARKÓCZI Klára 505 (2; 0), HÁRI Boglárka 544 (4; 1), MÁTRAHÁZINÉ KISS Julianna 485 (0; 0), TÍMÁR Edina 559 (2; 1), MAJZIK Andrea 491 (0; 0)

## Tatabányai Sport Club - Rákoshgyi Vasutas SE II 7:1 (3145-2865) (19-5)

Tatabánya; Szent Borbála u. 11.

Tatabányai Sport Club: ZSIROS Andrea 552 (4; 1), SZABÓ-SUHAI Éva (FARAGÓ LOVÁSZ Krisztina) 510 (4; 1), POVEDÁK Istvánné 489 (3, 1), NÉMETH Kinga 533 (3; 1), BALLA Ildikó 503 (1; 0), NÉMETHNÉ KATONA Beáta 558 (4; 1)

Rákoshgyi Vasutas SE II: FORINTOS Erika 496 (0; 0), BÁLINTFY Cintia 444 (0; 0), FÖLDVÁRINÉ KÜRTHY Krisztina 452 (1; 0), FÖLDVÁRI Adrienn 486 (1; 0), BUGÁNÉ FENYVESI Lívია 518 (3; 1), TÓTH Kinga 469 (0; 0)

	M	Gy	D	V	Sz.Csp	V.Csp.	Pk	P	M	Gy	D	V	Sz.Csp	V.Csp.	Pk	P	M	Gy	D	V	Sz.Csp	V.Csp.	Pk	P
1. Rákoshgyi Vasutas SE I	24	22	0	2	154	- 38	116	44	12	12	0	0	84	- 12	72	24	12	10	0	2	70	- 26	44	20
2. Zalaegerszegi TE-ZÁÉV TK	24	19	1	4	140	- 52	88	39	12	11	0	1	76	- 20	56	22	12	8	1	3	64	- 32	32	17
3. Ipartechnika Győr SE	24	13	1	10	102	- 90	12	27	12	9	1	2	63	- 33	30	19	12	4	0	8	39	- 57	-18	8
4. Balatoni Vasas SE	24	13	0	11	100	- 92	8	26	12	8	0	4	57	- 39	18	16	12	5	0	7	43	- 53	-10	10
5. BKV Előre SC	24	16	0	8	114,5	- 77,5	37	32	12	10	0	2	67	- 29	38	20	12	6	0	6	47,5	- 48,5	-1	12
6. Ferencvárosi TC	24	12	2	10	103,5	- 88,5	15	26	12	8	1	3	59,5	- 36,5	23	17	12	4	1	7	44	- 52	-8	9
7. Tatabányai Sport Club	24	10	2	12	97	- 95	2	22	12	6	1	5	54	- 42	12	13	12	4	1	7	43	- 53	-10	9
8. Rákoshgyi Vasutas SE II	24	3	0	21	40	- 152	-112	6	12	1	0	11	16	- 80	-64	2	12	2	0	10	24	- 72	-48	4
9. Szentesi Tekézők Egyesülete	18	3	0	15	45	- 99	-54	5	9	1	0	8	22	- 50	-28	2	9	2	0	7	23	- 49	-26	4
10. Bátorterenyei TK-Viktória	18	0	0	18	16	- 128	-112	0	9	0	0	9	7	- 65	-58	0	9	0	0	9	9	- 63	-54	0
	228	111	6	111	912	- 912	0	227	114	66	3	45	505,5	- 406,5	99	135	114	45	3	66	406,5	- 505,5	-99	93

A Szentesi Tekézők Egyesülete csapatától 1 pont levonva

Teke - nők Magyarország I. osztály Szuperliga 1-4. helyért 2016/17		Rákoshgyi Vasutas SE I	Zalaegerszegi TE-ZÁÉV TK	Ipartechnika Győr SE	Balatoni Vasas SE	2015-16 Osztály	H
1.	Rákoshgyi Vasutas SE I		6:2	7:1	6:2	1 Szuperliga	1.
2.	Zalaegerszegi TE-ZÁÉV TK	2:6		6:2	8:0	1 Szuperliga	2.
3.	Ipartechnika Győr SE	1:7	4:4		3:5	1 Szuperliga	7.
4.	Balatoni Vasas SE	2:6	1:7	6:2		1 Szuperliga	3.

Teke - nők Magyarország I. osztály Szuperliga 5-8. helyért 2016/17		BKV Előre SC	Ferencvárosi TC	Tatabányai Sport Club	Rákoshgyi Vasutas SE II	2015-16 Osztály	H
5.	BKV Előre SC		6:2	5:3	7:1	1 Szuperliga	5.
6.	Ferencvárosi TC	7:1		4:4	7:1	1 Szuperliga	4.
7.	Tatabányai Sport Club	1:7	6:2		7:1	1 Szuperliga	6.
8.	Rákoshgyi Vasutas SE II	2:6	0:8	1:7		1 Szuperliga	9.

## Versenyaptár

Forrás: www.olimpia.hu

2017. május 25-27.	Férfi vízilabda Bajnokok Ligája, Final Six, Budapest
2017. május 27-28.	Aquatlon Európa-bajnokság, Pozsony
2017. május 27-28.	Evezős Európa-bajnokság, Racice (Csehország)
2017. május 29 - június 5.	Asztalitenisz egyéni világbajnokság, Düsseldorf
2017. június 1-4.	Kajak-kenu, slalom Európa-bajnokság, Tacen
2017. június 3-4.	Férfi kézilabda Bajnokok ligája, négyes döntő, Köln
2017. június 6-11.	Női vízilabda világliga szuperdöntő
2017. június 10.	Triatlon középtávú Európa-bajnokság, Herning
2017. június 12-17.	Vívó Európa-bajnokság, Tbilisi
2017. június 12-18.	Műugrás, Európa-bajnokság, Kijev
2017. június 16-18.	Triatlon Európa-bajnokság, Kitzbühel
2017. június 16-25.	Női kosárlabda Európa-bajnokság, Csehország
2017. június 20-25.	Férfi vízilabda világliga döntő
2017. június 22-30.	Taekwondo, világbajnokság, Muju
2017. június 24-25.	Triatlon sprint Európa-bajnokság, Düsseldorf
2017. június 24-25.	Atlétikai csapat Európa-bajnokság, 2. liga, Tel-Aviv
2017. július 14-16.	Kajak-kenu Európa-bajnokság, Plovdiv (Bulgária)
2017. július 14-30.	Vizes világbajnokság, Budapest, Balatonfüred
2017. július 16 - augusztus 6.	Női labdarúgó Európa-bajnokság, Hollandia
2017. július 17-24.	Öttusa Európa-bajnokság, Minszk