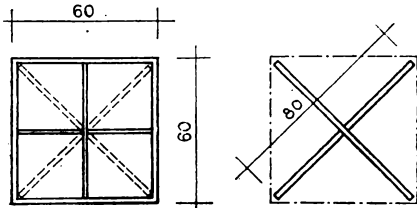


GYERMEKKÖNYVTÁRI  
BÚTOROK

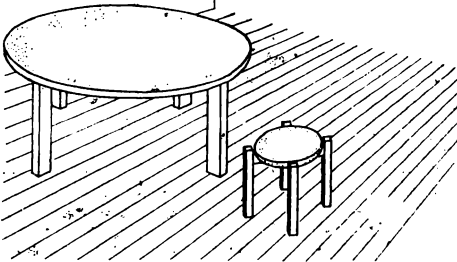
Kis könyvtárakban, ahol a gyermekkönyvtárnak nincs önálló helyisége, a felső tagozatba járó gyermekek a „felnőtt” bútorokat is használhatják. A nagyobb, önálló gyermekkönyvtárak azonban nem nélkülözhetik a két korosztály méreteinek megfelelően készített bútorokat.



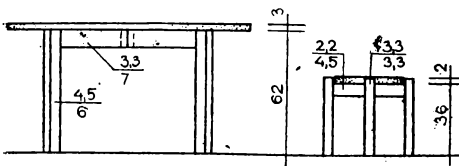
KÖNYVESLÁDA

Az itt ábrázolt könyvesláda, asztal és zsámoly az I—IV. osztályos tanulók részére készült. A gyermekkönyvtári könyvvállványok a Könyvtáros 1966. évi 12. számában megjelent tervek szerint készíthetők el. Felhasználhatók a magas könyvvállványok is, ez esetben a két felső polcot célszerű lezárni és tápraktárként használni. Az ajtókra rajzok, nagyméretű fényképek rögzíthetők.

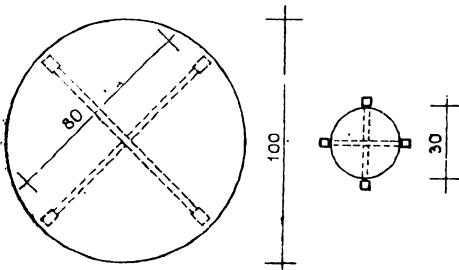
KERESZT ASZTAL ÉS ZSÁMOLY



Vékony, nagyméretű képeskönyvek, leporellók részére könyvesládát használnak világszerte. Ezek 15—20 mm vastag bútorlapból állíthatók össze, lábazatuk négyzet keresztmetszetű csőből készíthető, vagy átlósan a ládafenekre csavarozott két, félig bevágott és összetolt bútorlapdarabból. Felülete fényezett színfurnér, de kék, piros színű mázolással is készíthető.



A gyermekek közös olvasását, kiscsoportos foglalkoztatását megkönnyítik a kényelmesen körülülhető keresztablek. A sarkok levágásából eredő anyagvesztéssel és a lap körülözgéséből adódó többletköltséget megéri a jól kihasználható, kerek forma. Az asztallap vastagsága legalább 25—30 mm legyen. Felső felületét célszerű több rétegben bevonni vízálló, erős lakkal. Készülhet dekorit bevonattal is, ez esetben nagy felülete miatt lehetőleg világos — pl. tojásfehér, világoskék, meleg sárga — színt választunk.



A zsámolyok egymásra rakhatók, kis helyet foglalnak el. Lábaik keményfából készülnek, mégpedig az asztaléval azonos módon, csapolva vagy lapolva. Viszonylag nagy keresztmetszetüket az erős igénybevétel indokolja. A zsámoly lapját műbőrrel kárpitozott, szegetlen bútorlapból kell elkészíteni.