


Néhány berendezési és propaganda ötlet az NDK-ból



1. sz. ábra

ládától kezdve a két kis asztalka közé beépített ládikón keresztül egészen a könyvespolc végére akasztható fedeles dobozig. Ez a turkáló nagyon jó propagandaeszköz, amelynek hatását a gyermekolvasók természetes kíváncsiságára alapozzák. A gyermekek legelőször a ládikó tartalmát „fedezik fel”, kutatnak benne. Ezután már a könyvtáros dolga, hogy a „fedezendő” könyveket ügyesen, a könyvtár nevelő célzatának megfelelően állítsa össze. Az első ábrákon bemutatott mintát Niemegk-ben (a potsdami kerületben) láttam.

A Wildau-i közési könyvtárban (amelyet különben egyes-nesen könyvtári célra építettek) ügyes fali, illetőleg kirakati kiállítási tárlót készítettek. A fali tárló kb. 5 m hosszú, egymás fölött 2–2 cm távolságra elhelyezett fényezett lécekből áll, s így egy nagy táblát alkot. A lécek közötti nyílásokba be lehet akasztani a könyvtartó kampó végét. A kirakatba pedig hasonló alapelven nyugvó, de merészebb hatást keltő, aszimmetrikus mintájú ráctáblát függesztettek, amelyre ugyanígy lehet könyvtartó kampókat akasztani. A kampók öntöttvasból készülnek, az alsó végükön hátul kis, négyszögű hasáb támaszkodik a falécnek, illetőleg a vasrácsnak. (2. sz. ábra).



3. sz. ábra

ható. (Ez a megoldás a nálunk használt, csak egyik oldalon behajlított fémtáblánál kevésbé anyagigényes, és soha nem palyog le. (3. sz. ábra)

A neustadti (Drezdai megye) „Wochenpost” olvasó-kávéház könyvespolcait két mozdulattal kiállításra alkalmas tárlókká változtatják. A polcokat a könyvvállványon két lyuksorban elhelyezett, rögzíthető fémcsapok tartják. A polcok külső széle magasított. Ha a két hátsó fémcsapot egy, illetve két lyuksorral feljebb állítjuk, a könyvespolc külső széle megemelhető. A kimagasló külső szegély nem engedi leesni a könyveket. (4. sz. ábra.)

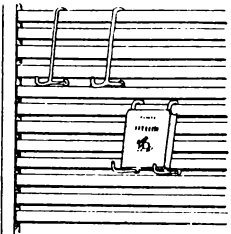
Apró, de hatásos propagandaötlet a potsdami „Bezirksbibliothek” által kiadott meghívó levél, melyet az elmaradt olvasónak küldenek. Ahelyett, hogy a könyvtárból elmaradt olvasónak hivatalos nyomtatványt küldenének, a kézíráshoz megszólalásig hasonló levelet sokszorosítatnak offset-eljárással, és ezzel a levéllel hívják meg újra a könyvtár olvasói közé. A levél nem hivatalos, hanem inkább közvetlen hangvételű. Ugyanilyen formában írnak

Unter den vielen Lesern, die unsere Bibliothek täglich benutzen und die mit ihren Wünschen und Fragen zu uns kommen, sind wir auch Ihnen einmal begegnet. Vielleicht erinnern Sie sich auch noch an Bibliotheksbücher, die Sie geliehen haben und die, wie es oft geschieht, eine bestimmte Bedeutung in Ihrem

5. sz. ábra

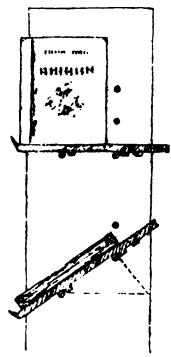
A közelmúltban a Német Demokratikus Köztársaságban jártam. Tanulmányutam során néhány olyan apróságot is megfigyeltem, amelyeket ötletességük és célszerűségük következtében a mi könyvtárainkban fel lehetne használni:

A német gyermekkönyvtárak, gyermekkönyvtári részlegek elmaradhatatlan bútordarabja az úgynevezett „Wühlade” (turkáló ládikó). Ilyen turkáló ládikókat a legkülönbözőbb formákban lát-tam, az egyszerű, vékonyabb lábakra állított, nyitott



2. sz. ábra

A liegauer József Attila „Zentralbibliothek”-ben úgy oldják meg a szabadpolcon a könyvek szakcsoportjainak jelölését, hogy egy bádoplapot a polc vastagságának megfelelően kétszer derékszögben, egyirányban meghajlítanak, és ezt egyszerűen rátolják a polcszélére. A szabadpolcos szakcsoportok helyének megváltoztatásakor a fémtokocska tovább csúsztat-



4. sz. ábra

levelet annak is, aki valamilyen tanfolyamon vesz részt. Ebben felajánlják neki a tanfolyamon szükséges könyveket közvetlen vagy könyvtárközi kölcsönzésre.

Iszlai Zoltán