

Baromfihús és tojás

Világ- és európai piaci tendenciák

A FAO (2019) szerint a világ baromfihús-termelése az előző évihez képest 4,7 százalékkal 130,5 millió tonnára emelkedett 2019-ben. A baromfihús a világ hústermelésének 39 százalékát tette ki. A legnagyobb baromfihús-előállító továbbra is az Amerikai Egyesült Államok (22,9 millió tonna), Kína (22,3 millió tonna), az Európai Unió (15,6 millió tonna) és Brazília (14,2 millió tonna) volt. A vezető baromfihús-előállító országok mellett tovább nőtt a kibocsátás Oroszországban (4,5 millió tonnára), Indiában (3,7 millió tonnára), Mexikóban (3,4 millió tonnára), Japánban (2,3 millió tonnára), Törökországban (2,3 millió tonnára), Indonéziában (2,4 millió tonnára), Argentínában (2,2 millió tonnára), Iránban (2,2 millió tonnára), Thaiföldre (1,9 millió tonnára) és Ukrajnában (1,4 millió tonnára).

A FAO (2019) szerint a világ húskereskedelmének 39 százalékát a baromfihús adta 2019-ben. A globális baromfihús-kereskedelem 14,1 millió tonna volt, 4,4 százalékkal nőtt az előző évihez képest. Emelte a baromfihúsok kivitelét Brazília (4,2 millió tonnára), az USA (3,9 millió tonnára) és Thaiföld (1,3 millió tonnára). A közepes méretű exportőrök (Törökország és Ukrajna) is növelték, míg Kína csökkentette a baromfihús kiszállítását. A világ baromfihúsimportja 4,4 százalékkal 13,2 millió tonnára nőtt a megfigyelt időszakban. A legnagyobb baromfihús-importőr továbbra is Kína (1,5 millió tonna) és Japán (1,3 millió tonna) maradt, emellett meghatározó még Mexikó, az EU és Szaúd-Arábia is.

Az EC (2020d) szerint a közösség baromfihús-termelése 2,5 százalékkal 15,6 millió tonnára emelkedett 2019-ben az előző évihez képest. Az unió baromfihús-kibocsátásának 72 százalékát az EU15 tagországi adták. Az újonnan csatlakozott tagországok részesedése növekvő tendenciát mutat, baromfihús-termelésük 2019-ben elérte a 4,4 millió tonnát.

Az Európai Unió baromfihúsexportja 7,6 százalékkal 1,9 millió tonnára nőtt 2019-ben az előző évihez képest. A Dél-afrikai Köztársaságba (+55 százalék), a Fülöp-szigetekre (+36 százalék), Ghánába (+14 százalék) és Vietnámba (+2 százalék) emelkedett, míg Hongkongba (-14 százalék) csökkent az uniós baromfihús kivitele (EC, 2020e).

A közösség baromfihúsimportja 2,4 százalékkal 833 ezer tonnára bővült 2019-ben az előző évihez viszonyítva. Az import döntő része Brazíliából és Thaiföldről származott, összesen 623 ezer tonna, az előbbtől 1,4 százalékkal több baromfihús érkezett a

2018. évi mennyiségnél. Nőtt az Ukrajnából (+9 százalék) és Kínából (+24 százalék) beszállított baromfihús mennyisége is, ugyanakkor Chiléből és Argentínából egyaránt 10 százalékkal, Svájcban 12 százalékkal csökkent a behozatal (EC, 2020e).

Csirkehús

Az USDA (2019b) szerint a csirkehús globális termelése 4,2 százalékkal 99,5 millió tonnára emelkedett 2019-ben az előző évihez képest. A legnagyobb kibocsátók közül az USA csirkehús-előállítása 2,4 százalékkal 19,8 millió tonnára, Kínáé 17,9 százalékkal 13,8 millió tonnára, Brazíliáé 2,1 százalékkal 13,6 millió tonnára bővült a 2018. évihez viszonyítva. Az Európai Unió csirkehústermelése 1,6 százalékkal 12,4 millió tonnára nőtt a vizsgált időszakban.

A világ csirkehúsexportja az előző évihez képest 6,1 százalékkal 11,9 millió tonnára nőtt 2019-ben. A forgalom csaknem háromnegyedét, összesen 8,7 millió tonnát Brazília, az USA és az EU bonyolította. A világpiacról a legtöbb csirkehúst Japán (1,1 millió tonna) és Mexikó (845 ezer tonna) vásárolta 2019-ben. Élénkült a csirkehús szállítása a Dél-afrikai Köztársaságba (+4,8 százalék), Kínába (+82,7 százalék), Hongkongba (+54,4 százalék), míg a Fülöp-szigetekre (-1,6 százalék) csökkent. Az Európai Unió a 2018. évinél 10,8 százalékkal több csirkehúst (780 ezer tonna) vásárolt a nemzetközi piacról 2019-ben.

Pulykahús

Az EC (2020f) szerint az unió pulykahústermelése 2,1 millió tonna volt 2019-ben, nem változott számottevően a 2018. évihez képest. A meghatározó pulykahústermelő országok közül Lengyelországban 2,4 százalékkal nőtt, Németországban és Olaszországban nem változott lényegesen, míg Franciaországban 4,2 százalékkal csökkent a termelés a vizsgált időszakban. Magyarországon az előző évinél 1,4 százalékkal kevesebb pulykahúst termeltek 2019-ben.

Tojás

Az EC (2020d) szerint az Európai Unió tojástermelése 7,1 millió tonnát tett ki 2019-ben, ami 1,8 százalékos növekedést jelentett az egy évvel korábbihoz képest.

A közösség tojástermékeexportja 11 százalékkal 341 ezer tonnára nőtt 2019-ben az egy évvel korábbihoz viszonyítva. Az unió legnagyobb célországi

– Japán (23 százalék részesedés az exportból) és Svájc (13 százalék) – együttesen 121 ezer tonna tojást vásároltak a közösségből. Japánba 25 százalékkal emelkedett a kivitel, valamint nőtt az export Oroszországba (+21 százalék) és Irakba (+15 százalék), ezzel szemben Izraelbe (–31 százalék) és Thaiföldre (–3 százalék) csökkent a tojástermékek kiszállítása (EC, 2020g).

Az unió tojástermékimportja 17 százalékkal csaknem 24 ezer tonnára csökkent 2019-ben az előző évihez viszonyítva. Az import több mint fele (52 százalék) Ukrajnából érkezett, összesen 12 ezer tonna, ami 10 százalékkal volt kevesebb a 2018-ban beszállított mennyiségnél. Az USA-ból 6 ezer tonnára (–18 százalék), Argentínából 1,4 ezer tonnára (–30 százalék) csökkent a behozatal ugyanakkor (EC, 2020g).

Magyarországi piaci tendenciák

Kínálat

A KSH adatai szerint Magyarországon a tyúkfélék száma 30,9 millió volt 2019. december 1-jén, nem változott számottevően az egy évvel korábbihoz képest, a 2019. június 1-jeihez viszonyítva pedig 11,9 százalékkal csökkent. A tojóállomány 10,9 millió volt, 1,6 százalékkal csökkent egy év alatt. A lúdállomány 12 százalékkal esett vissza egy év alatt, számuk 2019. december 1-jén 1,2 millió volt. A kacsállomány 8,1 százalékkal (4,5 millió), a pulykaállomány 6,3 százalékkal (2,7 millió) csökkent 2018 decemberéhez képest.

A KSH adatai szerint a baromfihúsimport (víziszárnyassal együtt) mennyisége 6,9 százalékkal, értéke 5,3 százalékkal nőtt 2019-ben a 2018. évihez viszonyítva. A csirkehús beszállítása 6 százalékkal, a pulykahúsé 12 százalékkal emelkedett (10. melléklet). A legtöbb baromfihús Lengyelországból (32 ezer tonna), Ausztriából (11 ezer tonna), Romániából (10 ezer tonna), Szlovákiából (8 ezer tonna), Hollandiából (7 ezer tonna) és Németországból (6 ezer tonna) érkezett Magyarországra.

A héjastojás-import mennyisége 29,1 százalékkal, értéke 22,1 százalékkal nőtt 2019-ben a 2018. évihez képest. A tojás főleg Lengyelországból, Szlovákiából, Litvániából és Németországból származott (10. melléklet).

Bel- és külpiazi értékesítés

A NAIK AKI vágási statisztikája szerint a baromfifélék vágása élősúlyban 2,8 százalékkal nőtt 2019-ben az előző évihez képest. A csirke vágása 5,2 százalé-

kal, a libaé 9,7 százalékkal emelkedett, ugyanakkor a kacsáé 2,6 százalékkal csökkent, a pulykaé pedig nem változott számottevően.

A NAIK AKI PÁIR adatai szerint a baromfihúsok belföldi értékesítése 9 százalékkal nőtt 2019-ben az egy évvel korábbihoz viszonyítva. A KSH adatai alapján Magyarország baromfihúsexportja 4 százalékkal 229 ezer tonnára emelkedett 2019-ben a 2018. évihez viszonyítva. Csirkehúsból 12 százalékkal több hagyta el az országot, míg a pulykahús kivitele 2 százalékkal csökkent. A legtöbb baromfihúst Romániába (37 ezer tonna), Ausztriába (25 ezer tonna), Németországba (23 ezer tonna), Szlovákiába (16 ezer tonna), Ukrajnába (18 ezer tonna) és Franciaországba (14 ezer tonna) szállították 2019-ben. Németországba 14,6 százalékkal, Szlovákiába 10,4 százalékkal, Franciaországba 7,5 százalékkal csökkent a kivitel, míg Ukrajnába 44,4 százalékkal, Bulgáriába 32,9 százalékkal, Ausztriába 9,6 százalékkal és Romániába 8,1 százalékkal nőtt az export. Magyarország baromfihús-külkereskedelmi egyenlege negatív volt 2019-ben (10. melléklet).

A NAIK AKI PÁIR adatai szerint Magyarországon az étkezési tojás belföldi értékesítése 23 százalékkal nőtt 2019-ben az egy évvel korábbihoz képest. A KSH adatai szerint a héjastojás-export mennyisége 11,3 százalékkal, értéke 20,3 százalékkal emelkedett. A kivitel elsősorban az unióba irányult, azon belül a legtöbb héjas tojás Romániába, Oroszországba és Ausztriába került (10. melléklet).

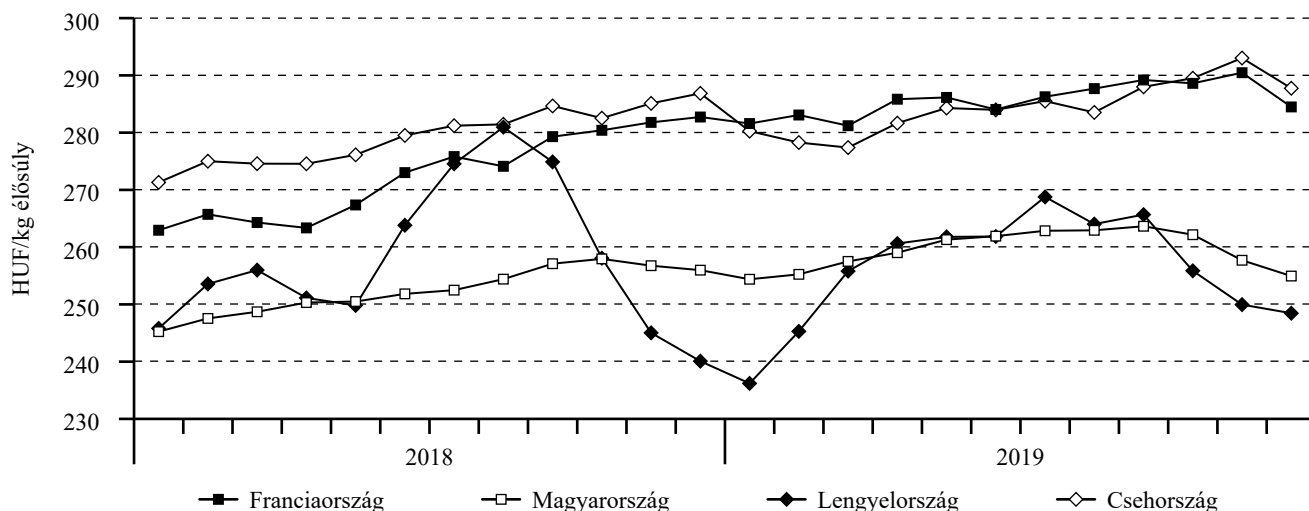
A piaci árak tendenciája

A NAIK AKI PÁIR adatai szerint Magyarországon a vágócsirke élősúlyos termelői ára – követve az európai tendenciákat – 2,7 százalékkal 260 forint/kg-ra (15. ábra), a vágópulykaé 4,2 százalékkal 386 forint/kg-ra emelkedett 2019-ben a 2018. évihez képest (11. melléklet).

Az Európai Bizottság adatai szerint az egész csirke uniós átlagára 187 euró/100 kg volt 2019-ben, nem változott számottevően a 2018. évihez képest (16. ábra). Magyarországon a 65 százalékos (*grillfertig*) friss egész csirke feldolgozó értékesítési ára az egy évvel korábbinál 2,3 százalékkal, a csirkecombé 4 százalékkal, a csirkemellé csaknem 2 százalékkal volt magasabb 2019-ben (12. melléklet).

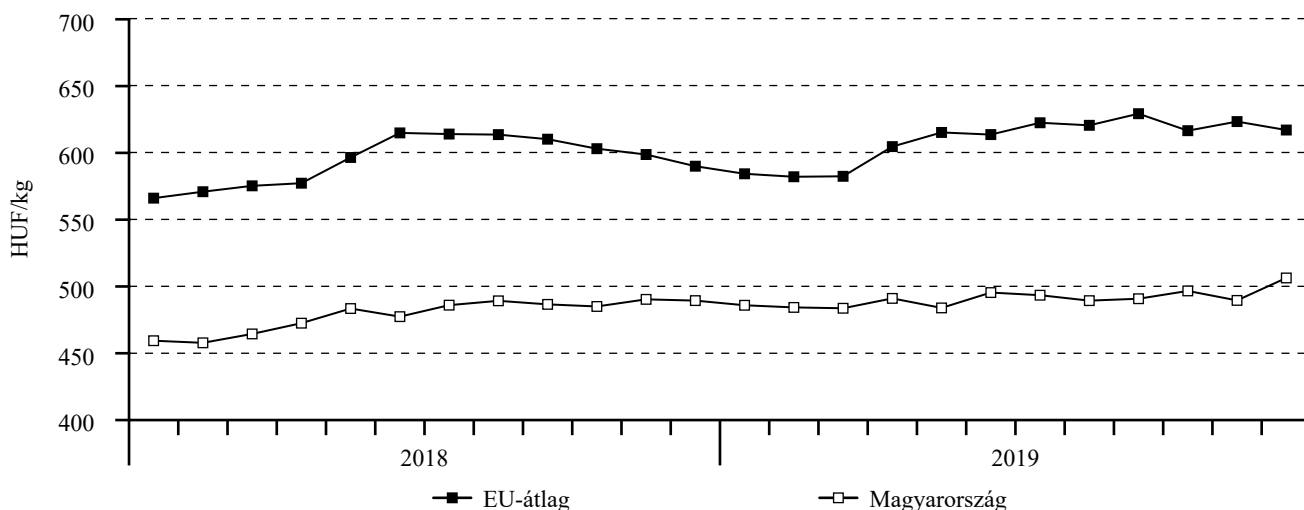
Az unióban az étkezési tojás ára a szezonitásnak megfelelően alakult 2019-ben (17. ábra). Magyarországon az étkezési tojás (M+L) csomagolóhelyi értékesítési ára 1,7 százalékkal volt alacsonyabb 2019-ben az egy évvel korábbinál.

15. ábra: A vágócsirke termelői ára az Európai Unió néhány tagországában 2018–2019 között



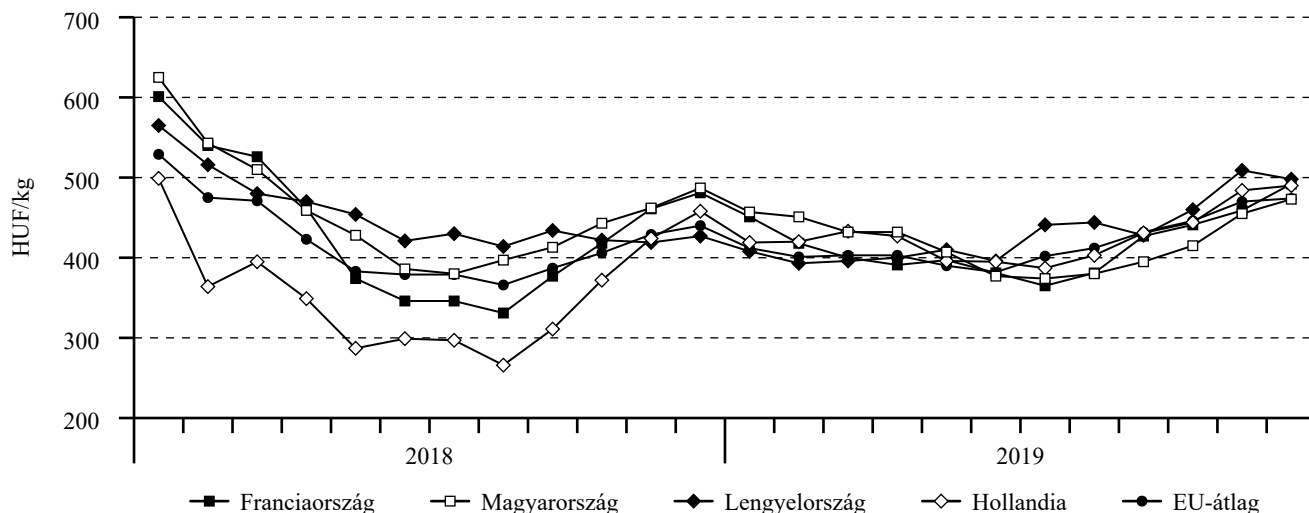
Forrás: NAIK AKI PÁIR, valamint az MRIRW ZSRIR, a SZIF és az Agreste adatai alapján készült a NAIK AKI Piaci Árinformációs Osztályon

16. ábra: Az egész csirke feldolgozó értékesítési ára az Európai Unióban 2018–2019 között



Forrás: NAIK AKI PÁIR, valamint az Európai Bizottság adatai alapján készült a NAIK AKI Piaci Árinformációs Osztályon

17. ábra: Az étkezési tojás (M+L) csomagolóhelyi ára az Európai Unióban 2018–2019 között



Forrás: NAIK AKI PÁIR, valamint az Európai Bizottság adatai alapján készült a NAIK AKI Piaci Árinformációs Osztályon