

# BAROMFIHÚS ÉS TOJÁS

## Világ- és európai piaci tendenciák

A FAO (2021a) szerint a világ baromfi-hús-termelése az előző évihez képest 1,1 százalékkal 135 millió tonnára emelkedett 2021-ben. A növekedést elsősorban Brazília, Kína, India, Pakisztán és Mexikó generálta, ezt részben ellensúlyozta az Európai Unió és Indonézia termelésének csökkenése. A limitált növekedés okai elsősorban a madárinfluenza-kitörések, a munkaerőhiány és a növekvő takarmányköltségek. A legnagyobb baromfi-hús-előállítók továbbra is az Egyesült Államok (23,2 millió tonna), Kína (22,8 millió tonna) és Brazília (14,9 millió tonna) voltak. Meghatározó országok továbbá: Oroszország (4,6 millió tonna), India (4,1 millió tonna), Mexikó (3,7 millió tonna), valamint Indonézia (3,2 millió tonna).

A globális baromfi-húsexport 15,5 millió tonna volt 2021-ben, stagnált az előző évihez képest (FAO, 2021a). Emelte a baromfi-húsok kivitelét Brazília (6 százalékkal 4,3 millió tonnára) és az USA (1 százalékkal 4 millió tonnára), amelyek a világ baromfi-húsexportjának 53 százalékát adták. A világ baromfi-húsimportja 13,6 millió tonnát tett ki. A legnagyobb baromfi-hús-importőr továbbra is Kína (1,9 millió tonna), Japán (1,3 millió tonna) és Mexikó (1,1 millió tonna) volt.

Az EC (2022d) szerint a közösség baromfi-hús-termelése 1 százalékkal 13,7 millió tonnára emelkedett 2021-ben az előző évihez képest. Az unió baromfi-húsexportja 10,6 százalékkal 1,5 millió tonnára csökkent, míg baromfi-húsimportja 2 százalékkal 521 ezer tonnára nőtt 2021-ben az előző évhez viszonyítva. Az import 93 százaléka Brazíliából (+10,3 százalék), Thaiföldről (-0,9 százalék) és Ukrajnából (-5,5 százalék) származott, a három országból összesen 484 ezer tonna (+3,5 százalék) baromfi-hús érkezett.

**+1%**

Némileg nőtt  
a globális  
baromfi-hús-termelés  
2021-ben

## Csirkehús

Az USDA (2022c) szerint a csirkehús globális termelése csaknem 1 százalékkal 99,9 millió tonnára emelkedett 2021-ben az előző évihez képest. A legnagyobb kibocsátók közül az USA csirkehús-előállítására 0,6 százalékkal 20,4 millió tonnára, Kínáé szintén 0,7 százalékkal 14,7 millió tonnára, Brazíliaé 4,5 százalékkal 14,5 millió tonnára bővült. Az Európai Unió csirkehústermelése 1,5 százalékkal 10,9 millió tonnára csökkent a vizsgált időszakban.

A világ csirkehúsexportja az előző évihez képest stagnált, 13,1 millió tonna volt 2021-ben. Az exportforgalom közel háromnegyedét Brazília, az USA és az EU bonyolította. A világpiacról a legtöbb csirkehúst Japán (1,05 millió tonna), Mexikó (930 ezer tonna) és Kína (785 ezer tonna) vásárolta 2021-ben. Kína csirkehúsimportja 21 százalékkal csökkent, az Európai Unió pedig a 2020. évinél 7,2 százalékkal kevesebb csirkehúst (615 ezer tonna) vásárolt a nemzetközi piacról (USDA, 2022c).

## Tojás

Az EC (2022e) szerint az Európai Unió tojástermelése 6,47 millió tonnát tett ki 2021-ben, 2,5 százalékkal volt magasabb, mint egy évvel korábban. A közösség tojás- és tojástermék-exportja 13,4 százalékkal 283 ezer tonnára nőtt, míg tojás- és tojástermékimportja 29,7 százalékkal 18 ezer tonnára csökkent 2021-ben az előző évhez képest. Az importvolumen 46 százaléka Ukrajnából érkezett (-38,9 százalék).

# Magyarországi piaci tendenciák

## Kínálat

A KSH adatai szerint Magyarországon a tyúkfélék száma 32,11 millió volt 2021. december 1-jén, ami 11,2 százalékos növekedés az egy évvel korábbihoz képest, ezen belül a tojóállomány 9,09 millió volt (+0,9 százalék).

A KSH adatai szerint a baromfihúsimport (víziszárnyassal együtt) mennyisége 15,3 százalékkal csökkent, míg értéke 4,6 százalékkal nőtt 2021-ben az előző évihez viszonyítva. A legtöbb baromfihús Lengyelországból és Romániából érkezett. A csirkehúsimport értékben 16,6 százalékkal nőtt, ugyanakkor mennyisége 2,1 százalékkal csökkent, a pulykahús esetében értékben 15,0 százalékkal, mennyiségben 35,5 százalékkal csökkent az import.

A héjastojás-import mennyisége 29,2 százalékkal, értéke 13,1 százalékkal csökkent 2021-ben az egy évvel korábbihoz képest.

## Bel- és külpiaci értékesítés

Az AKI vágási statisztikája szerint Magyarországon 727 ezer tonna (élősúly) baromfit vágtak le 2021-ben, 7,7 százalékkal többet, mint 2020-ban. Ebből a vágócsirke 484 ezer tonnát (+3,8 százalék), a vágópulyka 95 ezer tonnát (-8,1 százalék) tett ki.

Az AKI PÁIR adatai szerint a 65%-os (grillfertig) egész csirke belföldi értékesítése 9,4 százalékkal, a pulykamellfilé eladása 4,2 százalékkal nőtt 2021-ben az egy évvel korábbihoz viszonyítva, ugyanakkor csökkent a csirkecomb (-12,8 százalék), a csirkemellfilé (-10,6 százalék), valamint a pulykacomb (-6,6 százalék) értékesítése.

A KSH adatai alapján Magyarország baromfihúsexportja 39,8 százalékkal nőtt értékben és 16,7 százalékkal mennyiségben 2021-ben az előző évihez viszonyítva. A legtöbb baromfihús Romániába, Németországba és Bulgáriába került. Pulykahúsból (+21,6 százalék) és csirkehúsból (+9,5 százalék) is több hagyta el az országot.

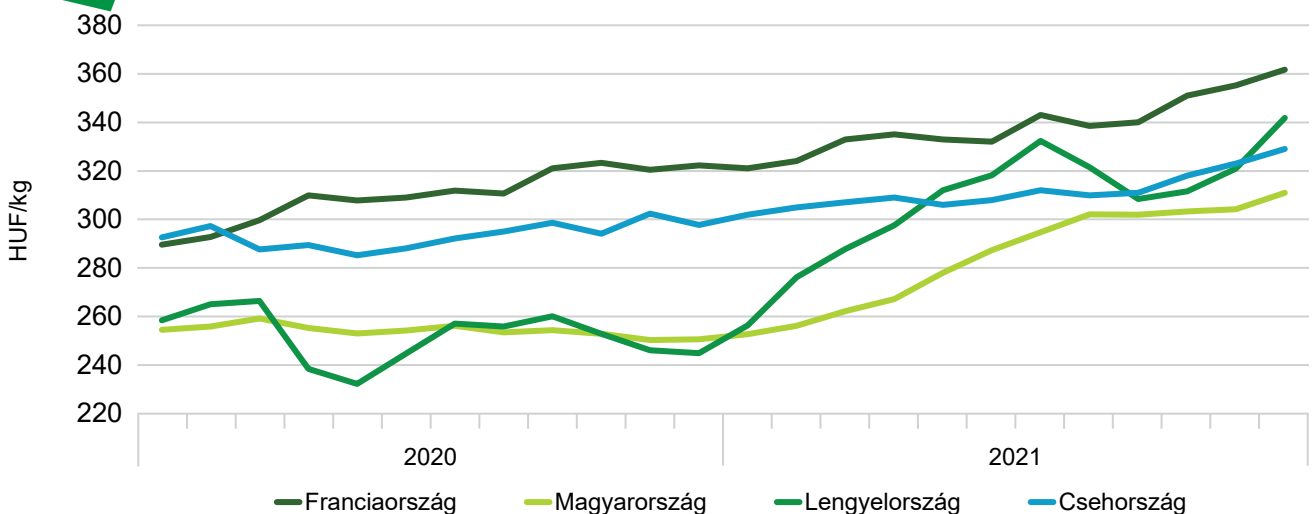
Az AKI PÁIR adatai szerint Magyarországon a ketreces tartásból származó étkezési tojás belföldi értékesítése 13 százalékkal csökkent 2021-ben az egy évvel korábbihoz képest. A KSH adatai alapján a héjastojás-export mennyisége 2,7 százalékkal, értéke 17,2 százalékkal nőtt. A tojás fő célpiacai Oroszország, Románia és Lengyelország voltak.

## A piaci árak tendenciája

Az AKI PÁIR adatai szerint Magyarországon a vágócsirke élősúlyos termelői ára 12,4 százalékkal 286 forint/kilogrammmra, a vágópulykáé 9,5 százalékkal 415 forint/kilogrammmra emelkedett 2021-ben a 2020. évihez képest (15. ábra, 5. melléklet).

Nőtt a vágócsirke és a vágópulyka ára Magyarországon

15. ábra A vágócsirke termelői ára az Európai Unió néhány tagországában 2020–2021 között

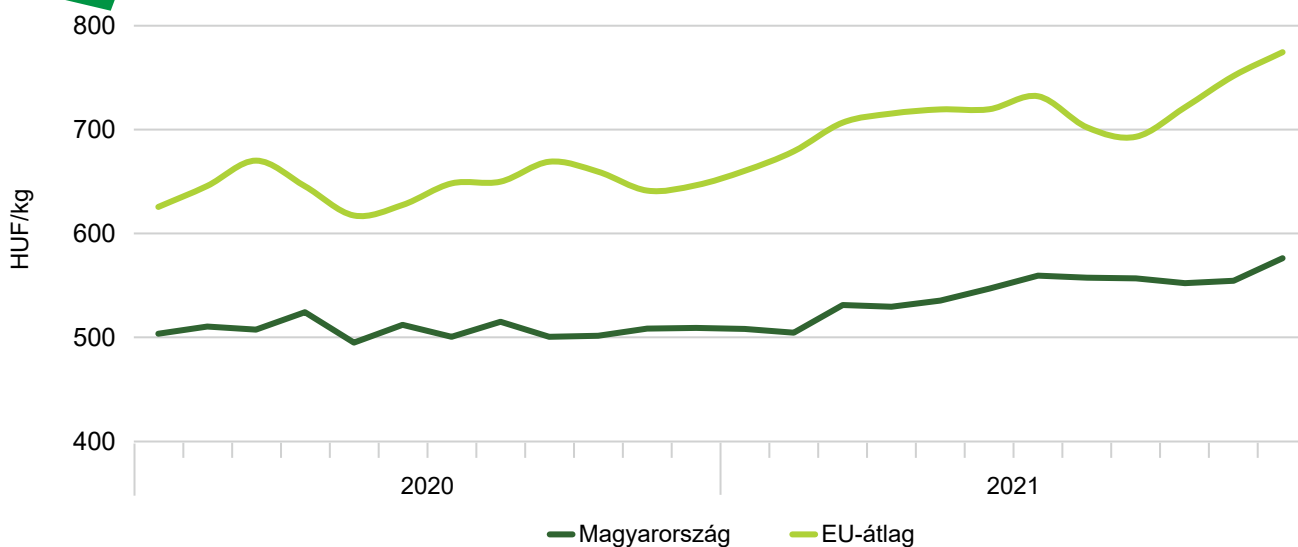


Forrás: az AKI PÁIR, valamint az MRIRW ZSRIR, a PPA ATIS és az Agreste adatai alapján készült az AKI Piaci Árinformációs Osztályon

Az Európai Bizottság adatai szerint az egész csirke uniós átlagára 200 euró/100 kilogramm volt 2021-ben, ami 8,6 százalékos növekedést jelentett az egy évvel korábbihoz viszonyítva (16. ábra). Magyarországon a 65 százalékos (grillfertig) friss egész csirke feldolgozói értékesítési ára 6 százalékkal 537 forint/kilogrammmra emelkedett (6. melléklet). A vizsgált csirkehúsok feldolgozói értékesítési ára 6 és 12 százalék közötti tartományban nőtt 2021-ben az előző évhez képest.

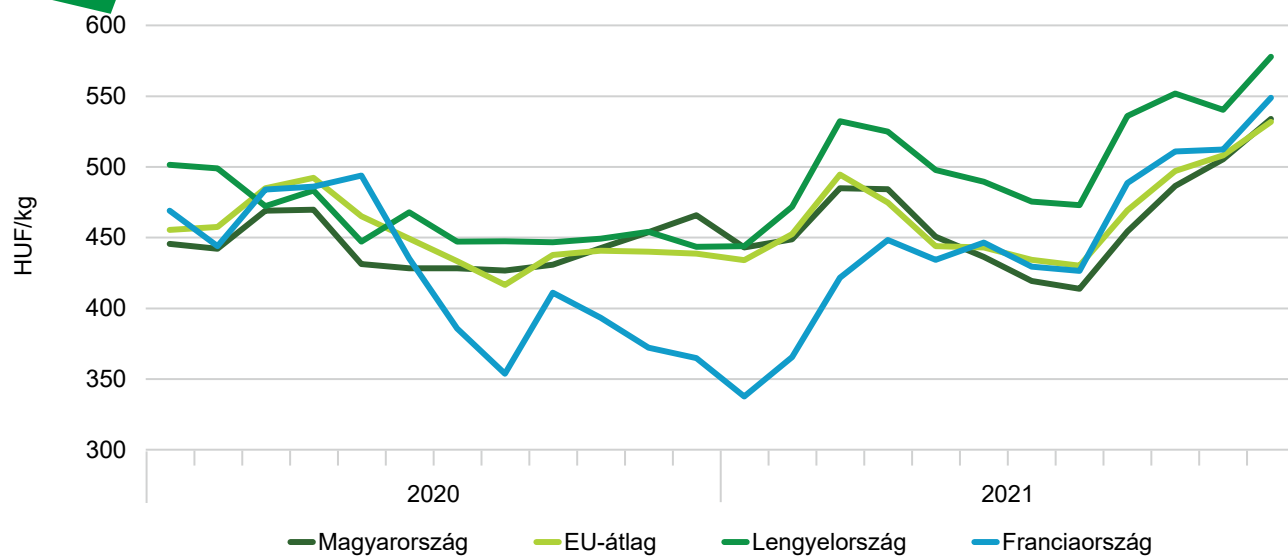
Az Európai Unióban az étkezési tojás csomagolóhelyi ára a 2021. év elején a szezonalitásnak megfelelően alakult, majd a takarmányárak növekedése miatt szeptembertől erőteljesen emelkedett. A magyarországi tojásárak tendenciája hasonló volt az unióshoz, a ketreces tartásból származó étkezési tojás (M+L) csomagolóhelyi értékesítési ára 5,1 százalékkal volt magasabb 2021-ben az egy évvel korábbinál.

**16. ábra** Az egész csirke feldolgozó értékesítési ára az Európai Unióban 2020–2021 között



Forrás: az AKI PÁIR, valamint az Európai Bizottság adatai alapján készült az AKI Piaci Árinformációs Osztályon

**17. ábra** Az étkezési tojás (M+L) csomagolóhelyi ára az Európai Unióban 2020–2021 között



Forrás: az AKI PÁIR, valamint az Európai Bizottság adatai alapján készült az AKI Piaci Árinformációs Osztályon