

33

RECORD  
PARISIEN

# Paris Divat

RECORD  
PARISIEN



DIVAT-  
TUDÓSITÁS

Autumnne Ősz 1947

ÁRA  
3  
FORINT

# KÖSSÜNK...

- 8/1. Mustársárga pullover sima és egy sima fordított kérés díszrel, a díszbe rejtett zsebet kötünk.
- 8/2. Harisnyakötéssel készült kosztüm. Sálgallérját lustakötéssel díszítjük.
- 8/3. Kötött ruha kombináció. A fekete rész lehet szövet vagy sima kérés. A zöld felsőrész és zsebek rizs minta.
- 8/4. Sport-pullover norvég mintával.
- 8/5. Raglánszabású sima kabát, sima kérésel. Sálgallérja és ujjak vége patent kérés. Lehet szövetkabát is, kötött ujj és gallér megoldással.



8/1



8/2



8/3



8/5

- 8/6. Szövet mellényke, kötött öv és sálgallér megoldással.
- 8/7. Mély kivágású pullover, sötét sima és világos színű patentkérés mintával készítve.
- 8/8. Bársony vagy szövet mellényke, patentkérésű béléssel zseb és övvel.
- 8/9. Kérésel kombinált szövetblúz.



8/6

8/7

8/8

8/9

# NEW-YORK Jelenti



8/10



8/11



8/12



8/13

Ezt a négy képet kaptuk New-Yorkból az idei őszi divat előzetes jelentéseként. A 8/10. és 8/11-es sz. két gyermekkabát homespune anyagból készült, a 8/12-es sz. menyasszonyi ruha két részből áll és fehér moiré anyagból készült. A felső része elől erősen húzott és hátul sok apró gombbal csukódik. A 8/13-as számú síma és mégis franciás szabású, két gombbal csukódó bolyhos világoskék anyagból készült kabát bizonyára itt is divat lesz. (Ezen utóbbi modell fényképe kissé sérült állapotban került hozzánk, ezért olvasóink szíves elnézését kérjük.)

Legközelebbi számunkban előreláthatólag londoni divatképeket közlünk.

8/14. Sárga szövetruha féleoldalas dupla patnikkal.

8/15. Világoskék ruha, elől végig gombolva kis seszlivel.

8/16. Zöld ruha hosszított derékkal, rakott szoknyával.

8/17. Fahéjszínű szövetruha két sor gombolással.

8/18. Csíkoszövet kis kosztüm.



**ÁGOSTON PÁL KIADÓVÁLLALAT, BUDAPEST, VI, NAGYMEZŐ-UTCA 26** (Csekkszám: 10.576)

**BÁRHOL KAPHATÓ KIADVÁNYAI:**

**SZABÁSMINTAÍVES:**

Legújabb Dival... Ft 8.—  
Ullstein..... Ft 12.—

**SZEZONLAPOK:**

Dívatszeme .....Ft 4.—  
Venus.....Ft 8.—  
Croquis .....Ft 10.—  
Claire.....Ft 12.—

Actuel .....Ft 6.—  
Elite .....Ft 16.—

**MODELLAPOK:**

Dernières .....Ft 16.—  
Kabátlapok 16—20—24 Ft

Fehérnemű album Ft 12.—

Gyermeke ruhák 8-10-12 Ft

Cipőalbum.....12—20 Ft

**Minden modell szabásmintája megrendelhető. Bővebb felvilágosítás e lap 15. oldalán.**

- 8/19. Türkiz szövetruha féloldalas gombolással.  
 8/20. Fahéjszínű ruha, arany gombokkal.  
 8/21. Barna szövet kiskosztüm, szűk szoknyával.

- 8/22. Világosszürke ruha, türkiz mellénnyel.  
 8/23. Sárga ruha érdekes gombolással.  
 8/24. Drapp szövetruha, barna tresszel díszítve.



## Szabás — Varrás — Alakítások

Kiadó: FORRÁS KIADÓVÁLLALAT, Bpest, VII, Dohány-utca 12—14 sz. Rendelje meg ezt a tartalmas szakmunkát bármely könyvkereskedőnél, vagy a kiadónál

Minden modell szabásmintája megrendelhető. Bővebb felvilágosítás e lap 15. oldalán



- 8/25. Csíkos szövetruha csontgomb dísszel. 3.50 m. II.  
 8/26. Sötétkék szövetruha fehér gallérral. 3.80 m. I.  
 8/27. Elegáns vacsorázóruha, fekete nehéz selyemből. 4.20 m. II.

8/28. Sárga szövetruha, nyakban fekete moiré díszítéssel. 4.20 m. I.

8/29. Bársonyból és selyemből kombinált újvonalú délutáni ruha. (Csak magas nőknek!)

## Szabás — Varrás — Alakítások

Kiadó: FORRÁS KIADÓVÁLLALAT, Bpest, VII, Dohány-utca 12—14 sz.

Ez a kitérő, albumszerű kézikönyv kezdőket tökéletesen megtanít az otthoni szabás-varrás titkaira, míg a haladókat továbbképezi. Rendelje meg ezt a tartalmas szakmunkát bármely könyvkereskedőnél, vagy a kiadónál!



8/30. Acélkék szövetkabát érdekes ujjamegoldással.  
2.90 m. III.

8/31. Halványszürke kulikabát, fekete perzsa manzsettával. 2.80 m. II.

8/32. Fiatalos pepita ruha, kedves csontgombdíszítéssel.  
4 m. I.

8/33. Féloldalas divatos zöld szövetruha, tűzésdíszsel.  
4 m. I.

8/34. Fekete perzsával díszített elegáns, raglánba szabott  
télikabát. 3.20 m. III.

**BÁRHOL HIRDETETT DIVATLAPOT  
MEGRENDELHET BUDAPESTEN:**

ÁGOSTON KIADÓVALLALAT, BUDAPEST, VI, NAGYMEZŐ-U. 26 Tel. 328-747  
ÁGOSTON DIVATLAPÜZLET, BUDAPEST, IV, SEMMELWEISS-UTCA 11  
URBÁNYI KÖNYVKERESKEDÉS, BUDAPEST, VI, ANDRÁSSY-UT 58

Eredeti divattervek — Szabásminták csak pontos méretre

Minden modell szabásmintája megrendelhető. Bővebb felvilágosítás e lap 15. oldalán



- 8/36. Acélkék selyemruha apró fémgombokkal díszítve. 4.50 m. II.
- 8/37. Világosszürke fiatalos ruha, plissészoknyával. A manzsetta és gallér fekete bársonnyal díszítve. 4.50 m. II.
- 8/39. Zöld tűzsdíszes blúz...fekete bársony szoknyával. Alakításra alkalmas fazon. II.
- 8/40. Újvonalú elegáns színházi ruha plissé szoknyával. 4.70 m. I.
- 8/41. Barna selyemruha, bársony díszítéssel. 4.50 m. II.

8/42. Galamszürke köpeny, csak elől bevarrott ujjal.

8/43. Zöld őszi-téli kosztüm, nutria gallér és zsebbel.

8/44. Fahéjszínű kabát érdekes válla megoldással.

8/45. Fekete őszi kosztüm bársony díszítéssel.

8/46. Drap köpeny, a kapucni barna bársonnyal béleelve.



Minden modell szabásmintája megrendelhető. Bővebb felvilágosítás e lap 15. oldalán





8/47

# Kérimunka oldalunk

8/47. Finom aranyhímzéssel díszített mustárszínű szövetblúz. Cimerformájú zsebét keskenyen géptűzéssel varrjuk fel. Vékony selyemszállal, lapos és száröltéssel hímezzük.


8/48. Erdélyi szálánvarrott minták. Keresztöltéses terítőre, ruhadíszre is alkalmas.

8/49. Bájos, széprajzú nyári terítő. Mérete 66x66 cm. Keresztöltéssel és száröltéssel varrjuk ki. Színei piros, kék és zöld. Megrendelő száma 2326. Ára 8.— Ft. (Hollenderich A. terve.)

8/50. Szőlőmintás csík, keresztöltéses munkához, horgolásra, recézésre való. (18 szem széles.)



8/48




8/49

8/51. Vagdalásos minta. Alkalmazhatjuk ruha díszítésre vagy függönynek, terítőre. Tüllből és batisztból vagy vászonra, színes rátéttel készítjük.



8/50



8/52



8/51




8/53

8/52. Szalag-csipke terítő. Antik szobába, szalomba való.

8/53. Vitrin csipke. 70 szemből áll 4 mm-es lyukakkal 28 cm széles csipkét kapunk.

8/54. Horgolásra alkalmas csipkeminta 16 szem széles.



8/54



Megjelenik augusztusban közel 150 őszi-téli modellel, pontos szöveggel, szabás- és leolvasható kötésmintákkal: **A KÖTŐTŰ ÚJ CSODÁI** ÁRA 18 FORINT  
 Mélyre kapható: A KÖTŐTŰ CSODÁI (150 modellel) 14.— forint — CSECSEMŐKELENGYÉK (születéstől 2 éves korig 12.— forint)  
 KIADJA: ÁGOSTON PÁL, BUDAPEST, VI., NAGYMEZŐ-UTCA 26

Minden modell szabásmintája megrendelhető. Bővebb felvilágosítás e lap 15. oldalán

- 8/61. Levendulakék fiatalos szövetruha, galléron, kihajtón és zseben sűrű tűzés. 3.80 m. I.
- 8/62. Hervadtzöld újvonalú-szövetruha, fémgombokkal, szűk szoknyával. 4 m. II.
- 8/63. Világosdrapp téli kulikabát, manzsettája barna perzsával. 2.40 m. II.
- 8/64. Kulikabátos téli kosztüm szőrmevel béleelve. 3.40 m. II.
- 8/65. Fekete szobakosztüm, tresszel díszítve.





8/66. Drapp kosztüm, újszerű szoknyával, nutria szőrmevel. 2.60 m. II.

8/67. Barna szövetkabát ocelot gallérral és zsebbel, egyoldali gombolással. 2.60 m. II.

8/68. Opozun galléros szürke gyapjúkabát, tűzésdíszel. 2.50 m. I.

8/69. Rozsdabarna robmantó barna csontgombokkal, fehér piké manzsettával és gallérral. 4 m. II.

8/70. Levendulakék angóra szövetruha, tűzés- és szegődíszel. Gombolása hamis és a díszgombok fémből vannak. 4.50 m. II.

## Szabás — Varrás — Alakítások

Kiadó: FORRÁS KIADÓVÁLLALAT, Bpest, VII, Dohány-utca 12—14 sz.

Ez a kiadó, albumszerű kézikönyv kezdőkkel tökéletesen megtanít az otthoni szabás-varrás titkaiba, míg a haladókat továbbképezi. Rendelje meg ezt a tartalmas szakmunkát bármely Rónykereskedőnél, vagy a kiadónál.

Minden modell szabásmintája megrendelhető. Bővebb felvilágosítás e lap 15. oldalán

- 8/71. Levélzöld szobakosztüm tűzédísszel. Csipője az új divat szerint erősen kihangsúlyozva. 4.20 m. II.
- 8/72. Négerbarna télikabát, ezüsróka gallérral. 3 m. III.
- 8/73. Fekete szövetrokaszűtű, derekán himzédísszel. 4.20 m. II.
- 8/74. Sárga szövetrouha eleje és zsebrész szegőzve. 4.40 m. III.
- 8/75. Borvörös selyem délutáni ruha, erős húzásal. 4.60 m. II.



#### SZABÁSMINTA SZOLGÁLATUNK

Bármely modell kész szabásmintája megrendelhető kiadóhivatalunkban (Budapest, VII., Dohány-utca 12. Postacsekkszám: 9244). A modell leírása után római számmal (I—II—III—IV.) feltüntetett méretekben.

Ruha, kosztűm, kabát, pizsama, hosszú ing és más nagyobb darabok 5 Ft. Blúz, kabátka, gyerekruha és más kisebb darabok 4 Ft.

Utánvétellel szabásmintát nem szállíthatunk, hanem azok ára a rendeléssel egyidőben beküldendő a 3% forgalmadó és mindenkor levélpórtó hozzáadásával a Párisi Divat szabásminta-osztályának, Budapest, VII., Dohány-utca 12.

#### Mértékek:

	I.	II.	III.	IV.
Mellbőség	88	96	102	106
Csipőbőség	94	102	108	114
Derekbőség	68	80	84	90

#### Gyermekekruhák:

Kor:	2—4	4—6	6—8	8—10
Mellb.	60	70	74	78
Egész h.	50	55	60	70

# Intézeti Kehélnemű



## Közeledik az iskolaszegon

A különböző internátusok, népi kollégiumok, kitarják kapuikat...  
Ez az oldal praktikus tanácsokat ad a kislányok kistaffrozására.

# Fehérnemű oldalunk



8/89

8/89. Hálópiszama flanellből cakkos díszszel, monogrammal.

8/90. Elegáns szatin hálóing csipkedíszszel, pántjai a szatin fényes oldalából készülnek.

8/91. A hálóinghez tartozó ágykabát.

8/92. Szép, lenge hálóing hurkolt díszítéssel. Tétre hosszú bő, csuklóban zártujjakat varrunk.

8/93. Japánszabású ráncolt elejű hálóing.

8/94. Hurkolt díszű gumis melltartó.

8/95. Nadrág, hurkolt derékrésszel.

8/96. Kombiné (az előző két darabhoz tartozik és azonos díszítésű).



8/93



8/90



8/94



8/91



8/95



8/92



8/96

# Gyermekeink



8/98

8/97. Sötétkék kantáros szövetruha, flanelblúzzal. 8—10 évesnek.

8/98. Iskolaruha sötétkék szövetből zsebekkel. 8—10 év.

8/99. Kockás szövetruha félfoldas szabással. 6—8 évesnek.

8/100. Pettyes flanelruha 4—6 éves lánynak.

8/101. Bársonnyal díszített fiú télikabát 4—6 évesnek.

8/102. Lányka télikabát világos szövetből, bársony öv és gallérral. 4—6 évesnek.

8/103. Sötétkék szövetruha szalag befűzéssel. 4—8 évesnek.

8/104. Fehérbetétes iskolaruha 6—8 évesnek.

8/105. Fiú télikabát 4—6 évesnek.

8/106. Kapucnis tweed kabát 4—6 évesnek.

8/107. Selyem táncruha himzés, fodor és szalag dísszel. 4—8 évesnek.

8/108. Raglán szabású fiúkabát vastag szövetből. 6—8 évesnek.

8/109. Princesz szabású lányka télikabát bársony dísszel. 6—8 évesnek.

8/110. Sötétkék iskolaruha zsebekkel 6—8 éves fiúnak.

8/111. Kockás és síma anyaggal kombinált lánykaruha. 12—14 évesnek.



8/99



8/97



8/100

8/101

8/102

8/103

8/104



8/105

8/106



8/107

8/108

8/109

8/110

8/111

# SZÉPSEGÁPOLÁS

## Arcápolás.

A kozmetika és a higiénia a kultúremler legfontosabb eszközei lettek. A szépségápolószerek, krém, rúzs, púder fogyasztása óriási mértékben emelkedett. A fürdés, tisztálkodás, testápolás ma már természetessé és nélkülözhetetlenné vált. A testápolásának jelentékeny része az arcápolására jut. Az arcbőr ápolása, kikészítése részben otthon végzett és kozmetikus által előírt eljárásokkal történik, másrészt szakszerű kezelésekkal a kozmetikai intézetekben. Az otthoni kezelésben és kozmetikai szerek megválasztásában gyakori a tájékozatlanság. Minden arcbőr más és más, ami egyiknek jó, mérgező lehet másoknak. Ajánlatos tehát kozmetikushoz fordulni és utasítása szerint cselekedni, aki egyénenként írja elő és dönti el, hogy milyen kozmetikai készítmény válik szükségessé.

A különböző beavatkozások, maszsázs, pakolások, besugárzás a szöveteket felhívják, a bőrt kitisztítják, a vérkeringést fokozzák, végül eredményben egészséges és üdév várszólják a teintet. Az arc rendszeres ápolására nemcsak azok szorulnak, akiknek feltűnően sok miteszerük, tág pórusuk van vagy akiknek túlságosan zsíros vagy száraz a bőruk, vagy pedig petyhüdt és ráncos az arcuk, hanem azoknak is életbevágóan fontos, akiknek normális jó bőruk van, hogy sokáig megőrizhessék, fiatalon és rugalmasan tarthassák annak kiváló állapotát. Az arcbőr addig marad fiatal, míg foglalkozunk vele.

Az ilyen arcápolás következtében a kitisztított bőr kipirul, az erek kitágulnak, az izmok és a bőr szövetek, sejteinek vérellátása, táplálkozása fokozódik. Kezelés után a bőr nyugodtabb és frissebb lesz, mely kellemes érzést vált ki. A rendszeres kezelés erősen fiatalítja a vonásokat és önbizalmat kelt. Téves az, hogy csak átmeneti eredménnyel jár, vagy hogy abba hagyva visszaesés áll be. Amilyen egészséges és célravezető a szakszerű arcápolás, époly ártalmas és kártékony lehet, ha azt avatatlan kezek otthon, vagy kellő elbírálás nélkül viszik véghez.

**Paizs Kató** kozmetikus.

Személyesen vagy levélben (válaszbélyeg) készségesen ad díjtalan tanácsot

**PAIZS KATÓ**

VII., Dohány-utca 14.

Telefon 426—646.

Arcbőrápolás

**PAIZS KATÓ**

Telefon: 426—646

VII., Dohány-utca 14

Díjtalan tanácsadás — Vidékre válaszbélyeg



A nyárvégi-őszi piac zöldségfelében és gyümölcsben egész évből a legtöbbet adja, ilyenkor a legváltozatosab étrendeket állíthatjuk össze.

**Leves fejtett babból.** 4 személy részére 30 deka fejtett babot, ugyanannyi vegyes zöldséget és egy paradicsomot veszünk. A zöldséget felaprózzuk és a fejtett babot együtt tesszük fel főni. Kevés vízben főzzük, inkább utána öntögtessünk. Petrezselymes rántással rántjuk be, só, késhegynyi piros paprikát és fejtett adunk hozzá.

**Paradicsomos zöldbab.** A zöldbabot kevés zsiradékon és vizen puhára pároljuk, olymódon, hogy mire megpuhul, csak kevés leve maradjon. Sűrű paradicsom-mártást készítünk, ízlet szerint cukrozuk, sózzuk, a zöldbabot beletesszük. Tükörtőjással tálaljuk.

**Karfiol vadas mártással.** Hagymát pirítunk, pirospaprikát adunk bele, vízzel felengedjük, egyszóval: szabályos, sűrű porlóbált készítenek. Ebbe tesszük a rózsakára szedett karfiolt. Fedő alatt puhára főzzük. Tejfellel lisztet habarunk és a karfiolhoz öntjük, a porlóbáltéval jól elkeverve. Finom, vadaszú mártás lesz belőle. Tarhonyával, vagy makarónival körítve tálaljuk.

**Törökparadicsom (padlizsán) rántva.** Hús helyett adjuk, frissen, vagy hidegen egyaránt kitűnik. Burgonyával, salátával, majonézsal körítjük. A padlizsánt megfőzzük, egyenletes, vékony szeletekre vágjuk, kevés tejben félórát áztatjuk. Utána rakjuk szitára, hogy leszikkadjon. Aztán mint a kirántott húst, lisztben, felvert tojásban és morzsában megforgatjuk és olajban kisütjük.

**Majonéz.** (4 személy részére.) 4 keménytojás sárgáját szitán átőrödjük. Adunk hozzá 4 deci tejszót, 7 deka mustárt, picit sót, 2 evőkanál cukrot, 1 citromlevét. Jól elkeverjük és hűvös helyen pihentetjük.

**Paradicsomkörtítés.** Húshoz, vajaskenyérhez, sajthoz, nyerskosztnak üdítő, vitamindús étel: a paradicsomot megmosuk, héját lehúzzuk s vékonyan felszeletelve egy tányérra tesszük. Megsózzuk és behintjük finomra vagdalt zöldpetrezselyemmel.

**Káposztás lepény.** ¼ kg burgonyából, 20—25 deká lisztből, 10 deká margarintból krumpflisztát készítenek. Kétfél oszttjuk, ujjnyi vastagra kisodorjuk s az egyiket jól kiszívott sütőpótléba helyezük, mint a piteésztét szoktuk. 1 kg édeskáposztát megreszelünk és zstron kis sóval és lőrőtborssal barnára pirítjuk. Aztán rákenjük a tepsibe helyezett tészára és a tészta másik felével letakarjuk. Tetejét tojásárgójával megkenjük és meleg sütőben kisütjük. Aránylag nem drága és lakatos, tészta, ha egy kiadós levest adunk ehébre, hústalan napon is megfelel.

**Szilvás tészta.** Ugyanezt a burgonyás tészta édes tésztaának is elkészíthetjük. A gyúrásához vegyünk egy kanálka cukrot. A tészta töltsük cukron megpárolt szilvával, vagy sárgabarackkal, mikor kisült, fahéjpótlós cukorral hintjük meg.

**Gyümölcskrém.** Kihűtött és kiadós tészta-pótló. Két-háromféle gyümölcsöt, szemelyenként ¼ kg-ot számítva cukorral, picit vízzel megpárolunk s kihűtjük. 2 tojásárgóját 2 kanál cukorral elkeverjük (¼ kg gyümölcsökhöz 1 tojás elég) a tojásfehérjéből habot verünk s mindezt összekeverjük a megpárolt gyümölcsselel. Poharakba töljük, tetejét egy-egy szem nyers gyümölcsselel díszítjük.

# Háziaszkonyok tanácsadója

Rovatvezető:

dr. Balogh János egyet. magántanár

A háziaszkony nyári gondjai. A háztartás mindennapi gondjai a nyári hónapokban megszorodnak; itt a befőzés ideje. Ezt a munkát minden háziaszkony öcöm-mel végzi, hiszen a család téli ételmeztését biztosítja vele. Nem is ezéről a gondokról akarok most beszélni, hanem egy kellemetlen és sok kárt okozó nyári bosszúságról: a gyümölcsfoltokról. A nyári gyümölcsözomban az abroszok, szalvéták, nyári ruhák majdnem mindiát gyümölcsfoltokat kapnak. A háziaszkony semmitől sem fél annyira, mint a gyümölcsfoltoktól, mert azt tartja, hogy a gyümölcsfoltok egy része az anyagból nehezen, vagy egyáltalán nem jön ki. Ez a hit tévedésen alapul, mert megfelelő vegyianyaggal mindentféle gyümölcsfoltot tökéletesen el lehet távolítani, csak ismereti kell a módját. Ezekről az eljárásokról számol be most rovatunk a „Párisi Divat” olvasóinak.

**A legfontosabb általános szabály.** Ha a gyümölcsfoltot azonnal, még a megszáradás előtt észre vesszük, eltávolítása majdnem biztosan és igen egyszerűen sikerül a következőkkel: A foltos abroszt vagy ruhát azonnal öblítsük ki bő hideg vízben a folt gyenge dörzsölésével. Öblítés után szappanozzuk be, újból dörzsöljük, végül a szappant kiöblítve félórát hagyjuk a vízben. Ezzel az eljárással a friss gyümölcsfolt vagy teljesen eltűnik, vagy pedig annyira meggyengül, hogy utóbb a végleges kivétel sokkal könnyebb.

**Gyümölcsfoltok eltávolítása fehér vászonból.** (Lenvászon abrosz, vászonruha, stb.) Az anyag foltos részét langyos, hig klóros vízben áztatjuk mindaddig, amíg a folt teljesen el nem szüntelenedik. Utána szappanos vízben kímossuk (hogy a klór eltávolozzék), végül bő hideg vízben többször kiöblítjük.

**Festetlen gyapjú, vagy selyemanyag gyümölcsfoltjai.** A foltos részt úgynevezett neutrális szappan oldatával mossuk. Ha ez az eljárás nem jár tökéletes eredménnyel és a folt halványan még megmarad, akkor utókezelésre van szükség a következők elírás szerint: A foltot litemanganát hig oldatával nedvesítjük utána kénes savval halványítjuk, végül a vegyszereket alapos öblítéssel kímossuk.

**Színes gyapjuszövetek gyümölcsfoltjai.** Szappanoldatot készítenek és abba néhány kanál szalmakészítet tesztünk. Ebben az oldatban a foltos részt jól kiáztatjuk. Áztatás után az anyagot jól kidörzsöljük és bő, hideg öblítővízben kiöblítjük.

**Tarka, színes anyagok gyümölcsfoltjai.** Az anyag foltos részét egy edény fölé kifeszítve tartjuk és felülről forró vizet öntünk rá. Néhány forróvízes leöntés után a folt többnyire eltűnik.

**Cseresznyefoltok és lekvárfoltok.** Egy rész szalmakészítet és három rész étleri összekeverünk, majd a keverékhez ugyanannyi vizet öntünk hozzá. A foltot ebben az oldatban áztatjuk, majd langyos vízzel, szappannal jól átmoszuk és bő vízben kiöblítjük.

**Málna- és saderfoltok.** Ezeket a málacs, nehezen elmozdítható foltokat egy óráig át hig klóros vízben áztatjuk majd áztatás után langyos vízzel, szappannal jól kidörzsöljük, végül tiszta vízben kiáztatjuk és kiöblítjük.

**Foltok eltávolítása.** A foltoktól még jobban fél a háziaszkony, mint a gyümölcsfoltoktól, mert ezeket is kivéhetetlennek tartja. Megfelelő eljárással a legmakacsabb, legregebb foltok is kivéhetők, itt közöljük a rávonandó recepteket.

**Lenvászon triss foltjai.** A foltokat először tiszta szappal kidörzsöljük, utána szappanos vízzel kímossuk.

**Lenvászon régi foltjai.** A foltos részt edény fölé kifeszítjük és néhányszor leöntjük tiszta forró vízzel. Utána, ha a folt még látszik, tiszta szappal dörzsöljük, végül szappanos vízzel kiöblítjük.

# Anya és Gyermek

8/112. Téli kosztüm. Puha meleg pasztellszínű anyagból varrjuk. Kézfelőjét és elejét széles bárány vagy nutria szőrmével díszítjük. Anyának és nagyobb lányának egyaránt elegáns viselet a csinos kull kabátos együttes. Vastag kötésű pullover megy hozzá.

8/113. Otthoni pizsama. Spricelt anyagból, könnyű szövetből varrjuk. Anya és fiának csinos öltözék.

8/114. Esti öltözék anyának és lányának. Anyaga gyapjúcsipke, alatta szatén vagy taft kombiné. Derekát színes öv fogja össze.



8/112

8/113



8/115



8/114



8/117



8/116

A PÁRISI DIVAT SZERKESZTŐSÉGE ÉS KIADÓHIVATALA : BUDAPEST, VII, DOHÁNY-UTCA 12. TELEFON : 223-882

Felölös szerkesztő: Ágoston Pál — Felölös kiadó: Szegő Jenő íg. — Forrás Nyomdai Műintézet és Kiadóvállalat Rt. mélynyomása  
Felölös nyomdavezető: Kralovetz Nándor íg.