

Parisii Divat

Record Parisien

NYELVI MŰVELŐSÉG
HIRLAP ÜSZTÁRSÁG



Ara
3
forint

Nyári
Étél
1948
DIVATTUDÓSÍTÁS

NEMETH MARIKA

MASKARAD
BUDAPEST

Vászon ruhák

- 11/1. Egész egyszerű, sima szabású, mindig elegáns vászonruha, piros pettyes sállal. 4 m. II.
 11/2. Délelőtti vászonruha almazöld színben, piros övvel és kalappal. 4.50 m. II.



11/1



11/2



11/3



11/4



11/5



11/6



11/7



- 11/6. Fehér vászonruha, kétszínű sállal. 4 m. III.
 11/7. Csíkos és fehér anyagból alakított csinos ruha, hozzáillő csíkos kalappal. 4 m. I.
 11/8. Sportöltözék. Fehér vászonkabát, két szoknyával, piros ujjatlan mellénnyel. Alatta pullover.

- 11/3. Hozzáillő piros kulikabátka.
 11/4. Fehér vászonruha pettyes sállal, az előtte lévő piros kulikabáttal elegáns viselet. 4 m. III.
 11/5. Kulikabát erősen gloknis háttal. 3 m. I.



CIMLAP : Németh Marika

KALAP : Janek kalapszalon, Párisi-u. 2.

RUHA : Nágler Péterné Budapest, IV., Veres Pálné-u. 28. III. Páris, 50 Rue de Richelieu Couturiere modeliste

FÉNYKÉP : Foto, Maskarad V., Szent István-körút 15. III. I.

DIVATTUDÓSÍTÁS

A divatbemutatók Párisban, Londonban és itt Budapesten is már lezajlottak. Bizony az itt bemutatott modellek nem arattak osztatlan sikert. Mi ismét átszűrtük a bemutatákon látottakat és az eredményt íme a Párisi Divat ezen számában átnyújtjuk. A nyári divat mindig sokszínű és változatos. Tanácsunk erre a szezonra: Ne öltözködjünk túl. Hölgyek, az Istenért! Ügyeljünk! Egy kicsivel több szalag, dísz, gomb, vagy műtyürke és máris túl vagyunk öltözve. Ez nem szép, sőt sokszor izléstelen. A jól öltözködő nő mindig megérzi, hol van a határ. Kövessük az ebben a számunkban közölt képből ábrázolt tanácsokat és ez a nyár is meghozza mindenkori részére azt a boldog örömet és jóérzést, amely a nyári szép napoknak velejárója.

—n. —l.

SHANTUNG- ÉS VÁSZONRUHÁK

- 11/9. Fehér shantungruha elől végig gombolva, zsebkénel tűzéssel. Gloknis szoknya. 4 m. II.
 11/10. Zöld vászonruha cakkos szélével. 4 m. II.
 11/11. Csíkos ruha ferdén szabott felsőrészrel és aljjal. 4 m. I.
 11/12. Fehér vászonruha leeresztett vállal. 4-50 m. III.
 11/13. Komplé, sárga-feketecsíkos felsőrész, sárga szoknya, ugyanolyan kulikabáttal, csíkos béléssel. 5 m. I.

11/9



11/11



11/10



11/12



11/13

EMPRIMÉ RUHÁK



- 11/14. Tiszta selyem mintás ruha, derékon fodorrésszel. 5 m. I.
- 11/15. Fehér shantungruha soleyba rakott szoknyával. 5 m. II.
- 11/16. Sárga selyemruha plisséfodorral a nyakon, ujjakon és a zsebrészen. 4.50 m. II.

- 11/17. Pöttyös, tiszta selyemruha, hátul beállított plissézésszel. 4.50 m. II.
- 11/18. Nagykockás selyemruha, egyszínű nyakkal és masnival. 4 m. III.
- 11/19. Empriméruha, oldalt raffolással. 5 m. I.

KÖTÖTŰ CSODÁI UJ KÖNYVEI:	KÖTÖTŰ UJ CSODÁI	18 Ft	Ezek a hétszínnyomást praktikus albumok mindegyike több mint 100 modellt, azok szak-szerű leírását, kötés- és szabásmintáit tartalmazza mindenkinek az év minden szakára.
	KÖTÖTŰ CSODÁI GYERMEKEKNEK	18 Ft	
	CSECSEMŐKELENGYÉK	18 Ft	
	KÖTÖTT FEHÉRNEMŰ	15 Ft	
Kaphatók minden könyv és papírkereskedésben, IBUSZ pavilonokban vagy a kiadónál ÁGOSTON PÁL kiadóvállalat, Budapest VI, Nagymező-utca 26. (csekkszám: 10.576). Telefon: 328-747			

Strand és sport

11/20. Fehér vászon teniszruha, angolos egyszerű szabásban.
 11/21. Szatén fürdőruha, plissézegésnyával, mellkarral és síma egyszerű kis nadrággal. Hozzá csíkos strandkalap és táska.
 11/23. Nagypettyes strandköpeny.
 11/24. Fehér szatén fürdőruha.



11/20



11/23



11/29



11/31



11/32



11/21



11/28



11/33



11/22



11/27

11/25

11/26



11/34



11/35



11/36



11/37

- 11/25. Pirospettyes és síma anyagból kombinált bolerós strandruha, nagy kalappal.
- 11/26. Nagyvirágos vászon strandköpeny szegélydíszszel.
- 11/27. Sötétkék vászon ifélkantáros short, hozzá mintás nglúzzsal.
- 11/28. Strand-short
- 11/29. Mintás vászonzabott egybeszabott short.
- 11/30. Rövid kék vászonnadrág, oldalt végig gombolva.
- 11/31. Kantáros, papita vászon strandruha, hátul gombolódik.
- 11/32. Nagymintás vászonzabott, rövid strand kullikabát.

- 11/33. Kék- és piros csíkos divatos strandruha vászonzabottól.
- 11/34. Sötétkék hólokba rakott short-csíkos mosóblúzzsal.
- 11/35. Kétrészes karton fürdőruha.
- 11/36. Kockás strandruha, napozó vászonzabottól.
- 11/37. Mintás fürdőruha, egybeszabott forma.



11/38

11/39

11/40

11/41

11/42

11/43

KARTON- ÉS VÁSZONRUHÁK

- 11/38. Fürdőruha virágos kartonból.
- 11/39. Ugyanebből az anyagból strandruha, elől végig gombolva.
- 11/40. Sötétkék vászonruha fehér piképaszpallal. 4. m. I.
- 11/41. Fehér vászonruha sötétkék befűzéssel. 3. m. II.
- 11/42. Pettyes kartonruha bő szoknyával. 4 m. I.
- 11/43. Sötétkék-fehér vászon kombináció, alakításra.

Egykörös nyári ruhák



- 11/44. Mintás selyemruha bedolgozott övrésszel. 4 m. I.
 11/45. Egyszínű selyemruha, a szoknyában beállított plissézrésszel. Egészen divatos fazon.
 11/46. Tavalyi rövid ruhák meghosszabbításához ideális fazon.
 11/47. Sárga shantungruha duplasoros gombolással. Elöl beállított plissézével. 4 m. II.
 11/48. Fehér vászonruha csíkos díszítéssel. 4 m. III.

Minden modell szabásmintája megrendelhető. Bővebb felvilágosítás e lap 9. oldalán

AZ ÚJ DIVATLAPOK:

Divatszeme	4 Ft	Actuel, - Bon Gout...	8 Ft
Ullstein	12 Ft	Dernieres Modèles	20 Ft
Croquis des Modes	12 Ft	L'avenir ruha v. kabát	24 Ft

Kabátalbumok	20 Ft-tól
Atelier Réve	22 Ft
Gyermeklapok	12 Ft-tól
Fehérnemű lapok	14 Ft-tól
Cipészdivatlap	14 Ft
Férfialbumok	32 Ft-tól

Vénusz háziszabászat...	18 Ft
Igy készül a női ruha, füzetenként	4 Ft
Claire	15 Ft
Beach Strandruhák ..	6 Ft

Kaphatók minden könyv- és papírkereskedésben, Ibusz-pavillonban, vagy a kiadónál: Ágoston Pál, kiadóvállalat, Budapest, Nagymező-utca 26 Tel.: 328-747. (csekkszámiaszám: 10.576)

- 11/49. Sötétkék selyem, hóba rakott szoknya emprimé felsőrészel. 5 m. I.
 11/50. Nagyon elegáns alkalmi ruha fehér selyemből, piros-fehértettyes tisztaselyem raffolt övrésszel és nagy masnival. A kalapon ilyen a szalag és ilyen a retikül is. 5 m. I.
 11/51. Kombinált ruha két színből. 4 m. I.
 11/52. Shantung- vagy vászonkosztüm nagyon divatos hátrésszel. 5 m. II.
 11/53. Pettyes selyemruha hozzávaló komplékabáttal. 4 m + 3 m. III.

11/49



11/50



11/51



11/53

11/52

EMPRIMÉRUHÁK



11/54



11/55



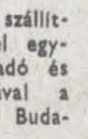
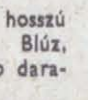
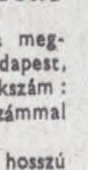
11/56



11/57



11/58



11/58

- 11/54. Japán szabású, raffolt tisztaelyem ruha, a most nagyon divatos egészen bő glokis szoknyával, féldalt gombolással. 5 m. III.
- 11/55. Nagyon elegáns selyemruha, körül hólba rakott, de le nem vasalt ráncokkal. 5 m. II.
- 11/56. Világoskék shantungruha gombolásokkal. Előli két hóli. 5 m. II.
- 11/57. Mintás selyemruha, körül pliszszével. 5.50 m. I.
- 11/58. Kombinált ruha fiatal lányoknak. 4 m. II.

szabásmintaszolgálatunk

Bármely modell kész szabásmintája megrendelhető kiadóhivatalunkban (Budapest, VII, Dohány-utca 12. Postacsekkszám: 9244). A modell leírása után római számmal (I—II—III—IV.) feltüntetett méretben.

Ruha, kosztüm, kabát, pizsama, hosszú ing és más nagyobb darabok 5 Ft. Blúz, kabátka, gyerekruha és más kisebb darabok 4 Ft.

Utánvétellel szabásmintát nem szállítunk, hanem azok ára a rendeléssel egyidőben beküldendő a 3% forgalmi adó és mindenkor levélportó hozzáadásával a Párisi Divat szabásminta-osztályának, Budapest, VII, Dohány-utca 12.


Mértékek:

	I.	II.	III.	IV.
Mellbőség	88	96	102	106
Csípőbőség	94	102	108	114
Derék bőség	68	80	84	90

Gyermekekruhák:

Kor:	2—4	4—6	6—8	8—10
Melb.:	60	70	74	78
Egész h.:	50	55	60	70

Vászon és selyem ruhák



- 11/59. Csíkos vászonruha fehér gallérral. 4 m. III.
- 11/60. Egyszínű selyemruha kockás masnival és a szoknyába is beakasztott résszel. A szoknya körül plisszével. 5 m. I.
- 11/61. Kétrészes vászon- vagy shantungruha beállított rakásokkal. 5 m. II.
- 11/62. Mintás vászonruha hosszított derékkal. 4 m. III.
- 11/63. Petyyes selyemruha fiatal lányoknak plisszédísszel. 5 m. I.
- 11/64. Fehér vászonruha piros övvel és gombokkal. 4 m. III.

Elegáns délutáni ruhák



ÉLETÉBŐL LEGSZEBB EMLÉK

MASKARAD -TÓL EGY JÓ FÉNYKÉP

Szt. István-körút 15





HOGYAN ALAKITSUNK?

Tavalyi ruhánkat úgy, ahogy van, nem viselhetjük ha divatosak akarunk lenni. A szoknyák hossza és bősége erősen megváltozott. Itt bemutatunk egy pár praktikus alakítási megoldást, mellyel a tavalyi rövid ruhákból aránylag kevés változtatással divatosat készíthetünk. A változtatást, toldást főleg a szoknyán alkalmazzuk, úgy készítve, hogy a toldott rész összhangban legyen a felsőrészel.

11/80. Sárga vászonruha.

11/81. Kék vászonruha bedolgozott derékrésszel. A hosszítást itt kell alkalmaznunk.

11/82. Fehér vászonruha, piros pettyes vászonnal kombinálva.

11/83. Fehér vászonruha, piros csíkkal kombinálva.


11/84. Pettyes selyemruha. Itt a szoknya lehet más színből.

11/85. Világoskék selyemruha fehér boleroval.



11/86

11/87



11/88



11/89

- 11/86. Virágos nyári ruha, oldalt húzott részszel. 4 m. II.
- 11/87. Kartonruha hosszított derékkal, felül fodorral. 4 m. II.
- 11/88. Színes shantungruha körül rakott szoknyával. Csak nagyon karcsú hölgyek viselhetik. 5 m. I.
- 11/89. Elegáns délutáni komplé. A ruha tiszta selyem, fehér szövetkabáttal. Míntás selyemruha. 5 m. III.



11/90



11/91



11/92



11/93

Gyermek ruhák

- 11/90. Kockás selyemruha, 6—8 évesnek.
 11/91. Fehér vászonnadrág kockás ingblúzzal, 2—4 évesnek.
 11/92. Vászónruhácska kis blúzzal, 3—5 évesnek.
 11/93. Fehér vászon fiúruha, 2—4 évesnek.
 11/94. Shantung fiúruha, 2—4 évesnek.
 11/94. Kis blúz, 4—6 éves fiúnak.
 11/95. Fehér szövetkabátka, 2—4 évesnek.
 11/96. Kék szövetkabátka, 2—4 évesnek.
 11/97. Fehér szövetkabát kockás zsebbel és manzsettával.



11/95



11/94



11/96



11/97



11/98

Fehérenemű oldalunk



11/99. Nyári strandpizsama.

11/100. Laméhálóing csipke felsőrészzel.

11/101. Hálóing mintás selyemből, cakkos nyakkal és zsebekkel.

11/102. Fodros hálóing.

11/103. Egyszerű kis hálóing. Kevés anyag kell hozzá. Pikódíszszel.

11/104. Nagyon szép hálóing egyszínű anyagból. Fodorujjakkal.

11/105. Nyári pizsama.

11/106. Fogadópongyola laméből.

11/107. Vászoponyola.

KULIKABÁTOK

- 11/108. Fekete selyem kulikabát.
 11/109. Fehér vászon kulikabát.
 11/110. Selyem kulikabát emprimével díszítve.
 11/111. Vászon kulikabát japán ujjakkal.
 11/112. Kulikabát kockás gallér- és mandzsettával.
 11/113. Japánba szabott kulikabát kockás díszítéssel.



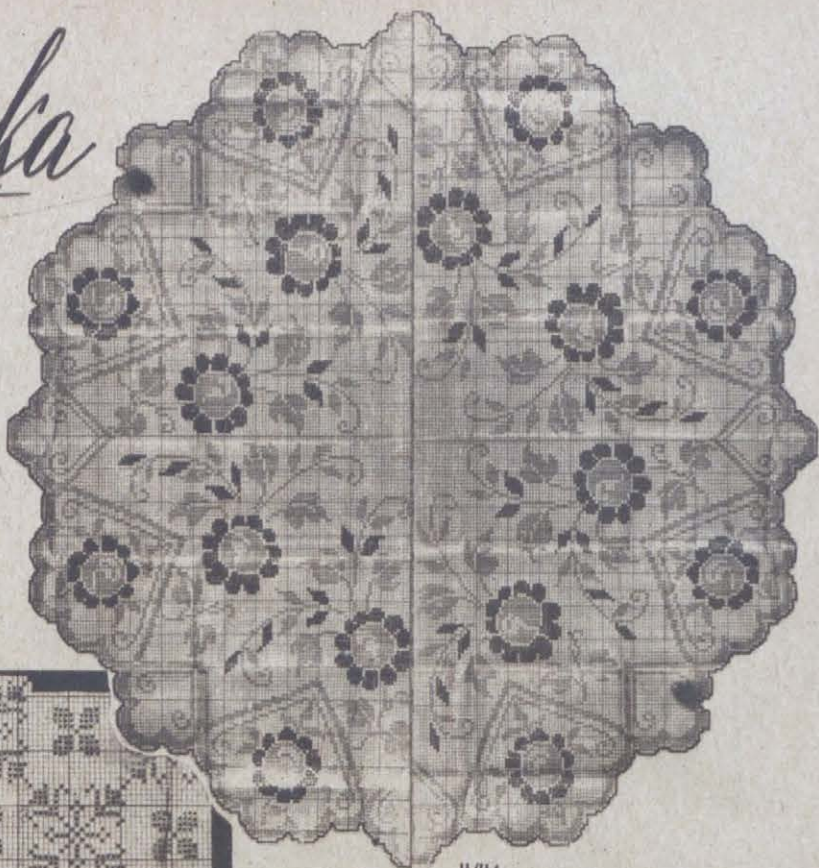
Divatlapot bizalommal!

Bárhol hirdetett divatlapot, szabásmintát, eredeti divattervet eredeti áron szállít a jó szaküzlet: **ÁGOSTON PÁL DIVATLAPÜZLET**, Budapest, IV, Semmelweis-utca 11. Alapítva: 1930


Minden modell szabásmintája megrendelhető. Bővebb felvilágosítás e lap 9. oldalán

Kézimunka

11/114. Stilizált rózsamintás asztalterítő, igen finom tervezésben. Készülhet filéből vagy horgolásból. Mérete: $\frac{1}{2}$ cm-es kockával készítve 130×130 cm, 7 mm-es kockával 182×182 cm nagyságú lesz. A terítő 260×260 kockából áll. Megrendelőszáma 990. Ára 8 forint.




11/114



11/115

11/115. Ismétlődő mintájú horgolt terítő. A minták ismétlésével bármilyen nagyságú terítőt, vagy függönyt készíthetünk. Rendelőszáma 1598. Ára 8 forint.

11/116. Csinos, modern mintájú, horgolt terítő, 160×160 kockából áll. Szapora, gyorsan készíthető, mutatós minta. Mérete 5 mm-es kockákkal készítve 80×80 cm. Rendelőszáma 1040. Ára 6 forint.



11/116

SZÉPSÉGÁPOLÁS

A pattanások oka és elmulasztása



Glaxiasszonyok TANÁCSADÓJA

Rovatvezető:
Dr. Balogh János egyet. magántanár.

Ártalmas és téves az a felfogás, hogy a pattanások a bőrnek ártalmatlan és természetes kiütései, melyeknek oka a serdülő-kor és ma is sokan azt tartják, nem kell az ilyen arcot kezelni, elmúlnak azok maguktól is. Ez a káros felfogás okozza, hogy sok fiatal leány tönkretett arcára a kiütések nyomait viseli egész életén át. A pattanások leginkább zsíros arcbőrön fordulnak elő és megátadja a hát és mell bőrét is. A pattanásos arc komoly bőrbetegségnek számít, amit nem szabad elhanyagolni és minden körülmények között védekezni kell ellene.

Első feltétel, hogy a zsíros, pórusos arcot fokozottabban zsírtalanítsuk, tisztítsuk. Ajánlatos naponta háromszor meleg vízben rendes toaletteszappannal mosakodni. Azután a bőrnek megfelelő készítményeket használunk, melyet orvos vagy kozmetikus írt elő. Ha a bőr zsíros, mitesszeres, fagypórusos, úgy a keverék, pórusösszehúzó és púder gyorsan segít. Ha az ilyen arcbőr még erősen pattanásos is, speciális gyógykrémre van szükség. A mitesszereket ne nyomkodjuk, ez szakértelmet igényel és a laikus elősegíti a faggyúmirigyek fertőzését.

Ha itt-ott pattanások jelennek meg, forduljunk szakemberhez, akinek segítségével gyorsan elmulaszthatjuk, sőt a pattanások továbbterjedésének is elejét vehetjük. Amíg kisebbfokú a baj, könnyebb a kezelés és az arc rohamosan javul, ha elhanyagoljuk a bőrt, a pattanások elszaporodnak, a gyógyulás tovább tart és végleges lyukak maradnak az arcon. A fertőzés nagyon könnyű és zsíros arcbőrön, ahol a faggyúmirigyek kivezetőcsövét mitesszer zárja el, az elrekedt mirigygyulladásba jön, különösen akkor, ha a szervezet hajlamossá teszi a genybakteriumok letelepedésére.

A zsírosodásra való hajlamosság örökölhető. Az utóbbi években gyakori a fertőzőes pattanás. Az elmúlt nehéz években sokan anyagi okok miatt nem ápolhatták arcbőrüket. Az ilyen arcbőr lassan és csak türelmes ápolással hozható rendbe.

A pattanások külső kezelésére számos eljárás áll rendelkezésünkre. Így pl. felhasználjuk a gőzölést, kvarcfényt, különféle fénybesugárzást, pakolásokat, gyógyszereket, melyeket keverékek és krémek alakjában viszünk a bőrbe, hámlasztást, stb. Az ilyen ápolások egyénenként változnak, aszerint, hogy az adott helyzet, megkívánja. Ezek a kezeléseket nemcsak a pattanásokat, de a tág pórusokat is teljesen rendbehozhatjuk.

Vidékieknek természetesen kissé nehezebb a helyzetük, de gondos házi-ápolással, házi-ápolással, még a vasúttól legtávolabb fekvő kis tanyán is, segíthet egy önmagával törődő nő.

Paizs Kató

Vitamin-leves. A tavasz friss termékei adják a hozzávalót. Vesszünk egy maroknyi zöldborsót, három-négy szem friss gombát, sárgarépat, gyökeket, zellert, kalerábét, 10 deka káposztalevelet, újhagymát és 15 deka újburgonyát. Úgy bezöldesítjük, mint a húsleves, kis marhacsont sem árt bele. Jó óráig főzzük, aztán átstrűrjük, de nem rántjuk be. Daragolushtát, vagy májgombócot főzünk bele.

A tavaszi hús-trenden mint nem szokványos étel szerepel a **báránypuszt**. A zsenge karajokat kiáztatjuk, kiverjük és lisztben, felvert tojásban és morzsában megforgatva forró olajban kisütjük. A bárány csontosabb részéből friss zellerral becsináltat, vagy pórköltet szoktak főzni. A tüdőt és a szívet főszítsuk el ugyancsak pórköltnek. A jól kiáztatott tüdőt vágjuk középszerű kockákra és finomra vagdalt hagymával, bő zsíradékban egyszerre tegyük fel. Mikor a hagyma jól elfőtt, pirospaprikát, sót adunk bele és felöntjük, mindig csak annyi vízzel, hogy éppen ellepje. Újburgonyát kockákra vágva felpuhára főzünk, s a vizet leszűrve róla, a tüdőporköltre tesszük, hogy a pórköltben főjön, puhára.

Zöldborsó kosárban. Újjnyi vastag párisi szeleteket héjával együtt forró olajba tesszünk, amiólt a szeletek kosárban-formát kapnak. A kosárkákat megtöltjük sós vízben párolt, vagdalt petrezselyemmel meghintett zöldborsóval. Az így megtöltött kosárkákat egy fűszerben sorjában lerakjuk, pirított morzsát adunk rá, vajjal, vagy olajjal meglocsoljuk és átmelegítve tálaljuk.

Rakott spárga. Egy tűzálló tálat kivajazzunk (margarin is lehet), és alját morzsával meghintjük. Friss spárgának lehántjuk a lejját, tövéből kicsit levágunk és sós vízben megfőzzük. Szitára szedjük, hogy szikkadjon. A spárgát soronként rakjuk le, közben olvasztott vajjal, vagy margarinnal locsoljuk. Két egész tojást felverünk, összekeverjük két deci tejjel és a spárgára öntjük. Meleg sütőben átsütjük, s mikor a tojásos tejfel szép rózsaszínre pirul, tálaljuk. Diszítjük hideg keménytojással és savanyút adunk hozzá.

Gyümölcs-kifli. Cseresznyét, vagy meggyet vesszünk hozzá. A gyümölcsöt megmosunk, kimagozzuk, levét lecsurgatjuk. Közben összeállítjuk a tésztát: 25 deka lisztet, 16 deka zsírt, 10 deka cukrot és egy deka élesztőt összegyúrunk. Az így nyert tésztát háromszor felőráig pihentetjük, (kisodorjuk és újból összehajtogatjuk, amint a vajás tésztát szokás). Négyzetes darabokat vágunk belőle, felét két-három szem gyümölcscsel megtöltjük, másik felét ráhajtuk, tojással megkenjük és meleg sütőben megsütjük. Vaníliás-cukorral behintjük.

Almákrém. Középnagyságú édes almákat megmosunk és tepsibe egymás mellé rakva megsütjük. Lehúzzuk a héját és az alját szitán áttörjük. Ahány alma, annyi evőkanál porcukrot adunk hozzá és habverővel felverjük. Poharakba, vagy üvegtányérokba elosztjuk, kávéjútk és tetejét ízlésesen meggy-kompóttal díszítve tálaljuk.

Díjlatos tanácsot
Készséggel ad **Paizs Kató**
Telefon: **KOZMETIKA**
426 - 646 **VII, Dohány-utca 14.**

Vigyázat! Jön a moly-szezon! Az igezi meleg időt belsőszórtésével gyapjúholminkat, szőrméinket a molyragás veszélye fokozottabban fenyegeti. Sok kártól és bosszúságtól kímélni meg magát, aki az előbbi tanácsokat megfogadja. Mivel a molyak tavasztól őszig több nemzedéke van, legalább kéthónaponként egyszer minden gyapjúholmi napos, szellős helyen ki kell rázni és kefélni. Szerencsére a molylepke a petéit nem ragasztja a szövetre, úgyhogy egyszerű kirázással vagy keféléssel lehall a ruháról. A kirázott ruháneműt jól záró szekrénybe vagy ládába rakjuk. Ha a szekrény nem zár jól, a gyapjúholmi összehajtogatva lepedőbe, vagy nagy csomagolópapírosba szorosan becsomagoljuk. Minden csomagba néhány globulokristályt teszünk. A globul gőze az esetleg bekezdülő lepkét vagy hernyót megöli. A jól záró szekrény vagy láda felső részébe szintén globul teszünk. Ha a szer globul néven nem kapható, keresünk vegyi nevén, mint paradiklorbenzolt. Megfelel a célunk más üzleti néven forgalomba hozott molyirtó készítmény is, ha a kereskedő garantálja, hogy globul a hatóanyaga. A kéthavonként szellőztetett és globulózott ruhát a moly nem átadja meg.

Högyan védjük a tejet a megsavanyodástól? Még a legtisztábbban kezelt tejben is vannak tejsavbakteriumok, amelyek már közönséges hőmérsékleten is elszaporodhatnak és a tej megsavanyodását okozzák. Melegben a szaporodásuk gyorsabb, a tej megsavanyodása tehát tavasszal és nyáron könnyebben bekövetkezik. Legjobb védekezés a tej forralása és hideg helyen tartása. Meleg időben sose helyen szódázzák a tejet. A szóda a tejben keletkező tejsavat közömbösíti és így megakadályozza a savanyodást. A szódázás és a szódázott tej különösen a csecsemők és kisgyermeknek egészségére ártalmas lehet, arról nem is szólva, hogy az erősen szódázott tej undorító, szódalú és száru. Ilyen tejet gyermeknek, csecsemőnek ne adjunk és gyenge gyomrú felnőt ne fogyasszon. Szódázott tejet legjobb erős kávéval fogyasztani.

Háztartási léntisztító. Kitünő léntisztító pasztát kaonunk, ha 3 deka kenőszappant kétszerannyi vízzel elkeverünk, utána 1 deka spirítust adunk hozzá, majd az egészet 10 deka bőlussal eldologozzuk. Az így kapott kenőszertű léntisztító ablak- és ajtókilincsek, valamint minden más fémtárgy tisztítására alkalmas.

Szőnyegek tisztítása. Régi szőnyegeket csak a hátukon szabad porolni. A poroláshoz sohasé használjunk botot, hanem lapos porolót, mert a bottal való verés a szőnyeg csomózását idő előtt tönkreteszi. Olesebb, laza csomózású és kopott szőnyegeket porszívóval ne porolantsunk, mert az nagyon sok gyapjuszálát kiszív belőle és hamar tönkreteszi. Porolás után a szőnyeget seperjük le langyos ecetes vízzel, hogy élénk színt és ragyogó fényt nyerjen.

Parketta vízfoltjai. A parkettára kerülő víz megbontja a viaszréteget és ezen a helyen megszűnik a padló fényessége. A vízfoltok később porral szennyeződnek és az eredeti parkettaszíntől eltűnő, sötét színek lesznek. Eltávolításuk a következő: a gondosan fölsepart parketta foltoz részére tiszta ruhát teszünk és erre jó meleg vasalóval ötpercenként rávasalunk. A meleg a viaszt megolvastja, helyreállítja a folytonosságát, a ruha pedig magába veszi a szennyezőst. Elpiszkolódt, más anyagolóló eredő foltoz ilyen módon nem vehető ki.

Üzenetek. — K. Györgyné, Ujpest. 1. Füstös ablaküveget legjobb száraz fabamával megtisztítani, utána vízzel lemosni. 2. Gyöngyvirág-kölnivíz készítése: 1 deciliter normál-kölnihez (elláesztítve drogériában kapható) fél gramm gyöngyvirágolajat adunk és gyengén zöldre festjük. — Seb. Éva, Bp. Fürdő-só házi készítése: 27 gr rizskeményitót, 73 gr porított borkősavat és 73 gr nátriumbikarbonátot összekeverünk és tetszés szerinti illatosítva tablettákká gyúrjuk. Meleg fürdővízben a tabletták pezsgés közben szénsavat fejlesztenek.



- 11/117. Nagyon divatos kétrészes emprimé ruha, nagyon bő szoknyával.
- 11/118. Fehér shantung vagy vászon kosztüm, egészen angolos fazonnal. 4 m. II.
- 11/119. Shantung kis kosztüm rövid ujjakkal. 4 m. I.
- 11/120. Selyemruha, nagyon bő szoknyával. 4 m. II.
- 11/121. Délutáni ruha raffolásokkal. 5 m. I.

11/117

11/118

11/119

11/121

11/120