

Junior Lovas Nemzet

V. évfolyam 2. szám. 2022. február

Az ifjúsági lovas magazin



LÓFAJTÁK

Lovaglás

Mesterségek

SZABADIDOMÍTÁS

KÉPREGÉNY



RAJZPÁLYÁZAT

JÁTÉKOK

SZÍNEZŐ



TARTALOM



*Ha megtetszik valamelyik cikk,
kattints rá!*

*Ha vissza szeretnél jönni ide,
akkor kattints a házikóra!*

Vagy nyomtasd ki! Színezz, vágj, játszd!

Csapjunk a
lovak közé! 3

Lovak és
más állatok 4

STRESSZ
ESETÉN 6

Rejtvény 9

Egészségház 10

LOVAGLÁS 11

Kérdezz-
felelek! 13

Akadémista
szemlélet 14

KVÍZ 16

Mesterségem
címere 17

Találós
kérdések 19

Varázslatos
lovak 20

Lófajták 22

SZABADIDOMÍTÁS 25

Meseház 27

Junior
mese 29

PATREON 31

Színező 32

Képregény 33

Nyelvlecke 36

Junior Lovas Nemzet

Játéksarok 38

Kreatív
kuckó 39

Rajzpályázat 42

Junior Lovas Nemzet
a
Facebookon is!

Junior Lovas Nemzet
Insta

IMPRESSZUM 44



Manapság is rengeteg lovas szólással, közmondással, kifejezéssel találkozik az ember. Ebben a rovatban VELETEK KÖZÖSEN gyűjtjük össze ezeket!

A jó ló télben is kapál magának.

Aki életrevaló, nehéz körülmények között is megkeresi a maga kenyerét.

Eredete

A ló a természetben télen is képes túlélni. Méghozzá a hó alatt megbújó, apró füveket is kikapálja magának patái segítségével. Ezt az időszakot nem minden ló éli túl, csak a legszívósabbak. Ugyanis ezek az eleségek nem adnak túl sok energiát...

A jó lónak nem kell az ostor.

A jó munkás elvégzi a maga dolgát nógatás nélkül is.

Eredete

Amelyik ló szívesen dolgozik, annak nincs szüksége túl sok eszközre. Biztosan te is láttál már „lusta” lovat, akit csak pálcával tudnak lovagolni és olyat is, akik „szorgalmasak” és nincs szükség se pálcára, se ostorra.

Állva alszik, mint a ló.

Még álltában is el-elbóbiskol.

Eredete

A lovak képesek állva is aludni, a különleges lábszerkezetük miatt. Az embernek nincs ilyen „csodája”, mégis hajlamos néha állva is elpilledni (más kérdés, hogy meddig marad állva...).



A szamár

Takarmányozás, tartás

Ismerjétek meg közelebbről a ló rokonát, a szamarat!

A szamarak takarmányozása eltér a lovakétól. Mivel Afrikában őshonosok, így a kisebb tápértékkel rendelkező takarmánnyal is beérik. Az emésztőrendszerükhöz legközelebb álló szálatakarmány az árpszalma. Ideális esetben étrendjük túlnyomó többségét (70-80%-át) a szalma, a maradék 20-30%-ot a fűszéna teszi ki.



Egy átlag méretű (200 kg körüli) állatnak naponta 3-4 kg szénát kell adni a szalma mellé 3-4 adagra bontva. Fehérje igényük nagyon alacsony, 3-7%, így a magas fehérjetartalmú táplálék, mint a lucerna és a gabonafélék nem nekik való (ez alól kivételt képez, ha olyan intenzitású munkát végeznek, ami indokolja a többlettakarmányt).

A túl magas beltartalmú takarmány számos egészségügyi problémát okozhat: elhízás, savós patairha gyulladás, fehér vonal betegség, és a vér elzsírosodása akár az állat elhullását is eredményezheti.

Tudtad?

A legeltetésre is figyelni kell, a dús fűvű legelő épp olyan káros lehet, mint a magas beltartalmú étrend. Napi 2-3 óránál többet nem legelhetnek. A magas cukor tartalmú táplálékot (zöldség, gyümölcs) is csak mértékkel szabad adni.



A vitaminok adása fontos, illetve, hogy só és tiszta friss víz mindig legyen a szamarak előtt.

Istálló nem szükséges nekik, viszont a fedél a feje fölé elengedhetetlen, mivel a szőrük nem olyan vízálló, mint a lovaké: ők hamar átáznak és ezért fáznak. Tehát szükséges egy hely, ahova be tudnak húzódni a csapadék és a szél elől.

Patájukat szabályozni kell: átlagban 6-8 hetente. a pata túlnövése komoly károkat okoz az ínaknak, ízületeknek és fájdalmas az állat számára. Patkó csak abban az esetben indokolt, ha sokat járnak kemény talajon és gyorsabban kopik a szaru, mint ahogy nő.

Forrás: Szamár.hu és Wikipédia

Kaufmann Éva



Lovas Nemzet, 2022. február
Keresd az újságárusoknál!

Lovas Nemzet
ABLAK A LOVAS VILÁGRA



Türelem, türelem... Rózsát terem.
Vagy azt, hogy visszaélnék a türelmességünkkel.

Mikor fiatalabb voltam, szerettem volna mindig mindenkinek a kedvében járni azért, hogy sok barátom legyen, és hogy elkerüljem a vitákat, félreértéseket, megsértődéseket – megbántódásokat. Türelmesen vártam, ki mit szeretne, és a fontosságisor végén váraozott, amit én szeretnék. A felnőttektől is mindig azt hallottam, nekem az a jó, ha türelmes vagyok, és kivárom a soromat; megvárom, amíg jut majd rám idő. Azt persze senki nem mondta el, mit tegyek akkor, ha közben dühöt, csalódottságot, szomorúságot érzek, mert mondjuk hiába voltam türelmes, mégsem lett jó nekem, mégsem figyeltek rám. *És hát ki akarna így legközelebb újra türelmesen várni...*



Most, hogy nagyobb lettem, rájöttem, hogy tényleg egy nagyon jó tulajdonság a türelmesség. És sok előnye is lehet (például más bosszankodik azon, hogy várni kell az orvosnál, vagy hosszú a sor az áruházban a pénztárnál, én már nem!). A türelmem segíthet másoknak is, hogy ne érezzék sürgetve magukat.

Arra is rájöttem, hogy ha úgy csinállok, mint ha nem is léteznék, nem szólok, nem jelzek, háttérbe vonulok, az olyan, mint ha ott sem lennék. A többiek nem tudnak „gondolatolvasni”. Ha nem mondom el, hogy mit szeretnék, nem fogják tudni kitalálni. Ha csak csendben meghúzódok egy sarokban, nem fognak rájönni, hogy arra várok, hogy rám figyeljenek. Hiszen a viselkedésem nem azt sugározza, hogy én is szeretném..., hogy nekem ez fontos, vagy hogy hahó... szeretnék mondani/mutatni/kérdezni valami fontosat. Sokszor jártam úgy, hogy amíg én türelmesen vártam a sorom, mások, kicsit talpraesettebben „elém furakodtak”, és a végén nem jutott idő rám. A talpraesettebbek viszont mindig kaptak választ, segítséget vagy hamarabb választhattak a cukorkák közül...

Mi is a jó döntés? Ha szeretnénk egy jó tulajdonságot birtokolni... és kiélvezni annak előnyeit (például, hogy tudunk türelmesen várni, és eközben udvariasak lehetünk, nem bosszankodunk... sőt, várakozás közben még az is megeshet egyébként, hogy mi magunk jövünk rá a megoldásra, vagy hogy sikerül a kérdésünket, kérésünket jobban megfogalmazni, és ennek köszönhetően könnyebben fogunk rá választ is kapni). Emiatt a tulajdonság miatt nem szeretnénk hátrányba kerülni másokkal szemben?



Gondoltál már arra, hogy megfigyelhetünk valakit, akinek a viselkedése szimpatikus a számunkra? Akihez szeretnénk hasonlítani bizonyos dolgokban? És elleshetjük, eltanulhatjuk tőle, hogyan lehet ezt ügyesebben csinálni, mint ahogy mi csináljuk. Vagy akár meg is kérdezhetjük tőle, neki mi segít abban például, hogy bátran előálljon a kérdéseivel, vagy hogy bátran szóljon, hogy ő az elsők között szeretne lenni, és hogy az ő mondanivalója fontos.

Apró lépésenként elkezdhetjük mi is gyakorolni. Új dolgokat megtanulni sosem könnyű – és a kitartó gyakorlás itt is fontos, nem csak az iskolában. De ha szeretnénk megtanulni, hogyan lehet bátran de kedvesen szólni, hogy valamit szeretnénk, vagy ha valami fontos nekünk, akkor érdemes elkezdni kis lépésekben gyakorolni. Először csak otthon. Aztán a barátokkal. Aztán az osztályban vagy a tanárnénivel. És végül akár egy idegen helyen, idegen emberek között is.





De kérlek, ha te a türelmesen várakozó emberek közé tartoznál eddig, ne hagyd el teljesen ezt a tulajdonságodat, mert kincset ér! És sokan lesznek majd hálásak neked, ha a türelmed miatt rájuk is jut idő, vagy ha nem kell kapkodniuk egy számukra nehéz helyzetben, mert azt érzik, hogy te türelmesen megvárod, amíg sikerül megcsinálniuk, amivel próbálkoznak.

A türelem nagy kincs. De ezt is, mint minden tulajdonságunkat, érdemes okosan használni. A legklasszabb az, ha szükség esetén tudunk türelmesek lenni,

és ha a helyzet úgy kívánja, akkor pedig tudunk bátrak lenni, önérvényesítőek, és el merjük mondani, mit szeretnénk, mi fontos nekünk – akár kiegészítve azzal, hogy ne haragudjanak, de sajnos most nem tudunk olyan türelmesek lenni, mint szoktunk.

Vegyünk csak példát szeretett lovainkról! Ha kell, nyugodtak, türelmesek. Megvárják, amíg felszerszámozzuk őket (akkor is, ha például kezdőként ez még lassabban vagy kevésbé ügyesen megy). Nyugodtan várakoznak füvet legelészve, ha mi éppen más valamivel vagyunk elfoglalva, és megvárják, amíg rájuk is jut időnk. De van olyan helyzet is, amikor jelzik számunkra, hogy ők bizony most rögtön szeretnének valamit (mondjuk megállni, vagy inni, esetleg megfigyelni valamit, vagy éppen azt a nagyon fincsinek tűnő répát azon nyomban megenni). Az állatoktól sok mindent tanulhatunk. Ők mindig őszinték – és közben figyelnek arra is, hogy mi mit szeretnénk, és arra is, hogy ők mit szeretnének.


Miért ne sikerülhetne ez nekünk is, így van?!

Szóllós Judit
allatasszisztaltfoglalkozasok.hu



Fiaftok!
Hohka vaok, pfö-pfö.
Bocsánat.

Horka vagyok, szeretek enni,
állandóan tele van a szám. Ezért
sokszor nem érteni mit beszélek.
Mondják rejtvény, ha beszélek...
mondom is:



1. A lósportok pályájának beceneve.
2. Ezen az állaton is „lovagolunk”, az ő járása a poroszka.
3. Funkciója, hogy a nyereg ne csússzon le a ló hátáról.
4. A ló ezzel (is) tudja elhajtani testéről a bogarakat.
5. A ló lábának egy része. A baromfinak is van ilyen!
6. Nagyon fontos, hogy lovagláskor viseld!
7. A ló frufruja.
8. Ezzel is le tudod ápolni lovadat a piszok ellen.



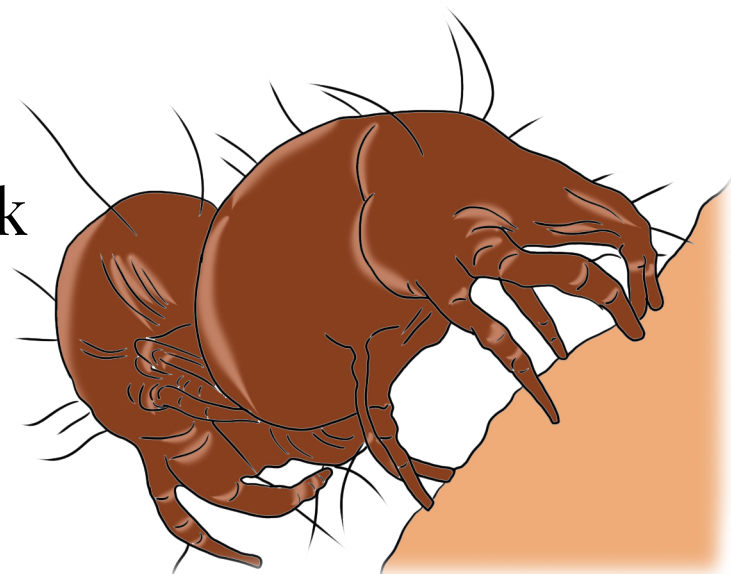
Sokat vagy a lovad mellett. Már egy apró mozzanatát is észreveszed, ha az átlagostól eltér. Tudod-e pontosan mi történhetett a lóval? Ebben a rovatban felderítjük!

Tudtad-e a rühösségről?

Leginkább az őszi, téli hónapokban jelentkeznek a tünetek. Az időjárás, tartási körülmények, istálló környezet, takarmányozási hiányosságok és a gyengébb ellenállóképeség kedvez az rühatkáknek.

Mi okozhatja?

A rühatkák élősködők. Többféle változatuk van.



Hogyan vedd észre?

A rühös ló nyugtalanává válik, fejét rázza, nyaldossa, harapdálja magát, dörzsöli a testrészeit. A szőrzet kihullik, gyakori a gennyes bőrgyulladás. A ló kondíciója romlik.

Mit tudsz tenni?

Mint mindig, ha tünetet észlelsz, értesítsd az állatorvost! A rühösség bejelentési kötelezettség alá tartozó betegség. Az orvos, hogy pontos diagnózist állítson fel, bőrkaparék mintát vesz a lóról. A betegség megállapítása után az együtt tartott állatokat gyógykezeltetni szükséges. Szerencsére léteznek atkaölő készítmények, ám a harc nem lesz gyors és egyszerű.

A megelőzés mindig fontos. Jó, ha minden lónak külön ápolóeszköze van, így ezekkel a tárgyakkal sem tudjuk átvinni az atkákat egyik lóról a másikra. Tartsd szem előtt a ló igényeit előtérbe helyező tartási és takarmányozási módokat!

Roflics Fanni

Forrás: Dr. Horváth Zoltán – Lóbetegségek

Lektorálta: Dr. Csepi Gábor



Sziasztok!

Gombóc vagyok, póniló. Szeretnélek benneteket kicsit elkalauzolni a lovaglás világában. Tartsatok velem!



A vállak nyitása után következő hát- és hasizomfeszítést a szaknyelv a derék meghúzásának nevezi.

Vicces, mert a deréknak nincsen külön izomzata, de a gyakorlatban a derekad és a csípőd mozgása áll meg, mivel nem követed a lépéseimet, és ez engem is gátol – most jó értelemben –, ezért követem a jelzésedet, és megállok.

Megállok, ha a csizmáidat az oldalamba nyomod. Hogy miért? Mert a megállás is mozgás, és az én mozgásom a hátsó lábaimtól indul. Egyensúlyban pedig csak akkor tudok megállni, ha hátsó lábaimmal a súlypontom alá lépek.



Gondold végig! Ha te megállsz, a két lábadat egymáshoz közel zárod, és mindkettőn egyenletesen oszlik el a súlyod. Tehát ha sétálsz, és akár csak egy pillanatra is megállsz, akkor nem lépés formájú az állásod. Nem olyan, mint otthon, ha megállítod a filmet, és a képernyőn mindenki és minden fura testhelyzetben marad. Szóval a megálláshoz is a csizmád segítségére van szükségem.

Az elindulás szintén egyszerű, állásból: hátrahelyezed a felsőtestedet, és kissé megnyomod a lábszáraddal az oldalad, miközben a kezedet könnyedén tartod. Az első lépéstől kezdve követed a mozgásomat – de csak a csípőd és a vállaid egyensúlyoznak.



Amint látod és tapasztalod, mozgásunk pillanatról pillanatra változik a közös párbeszédiunktől: érzések-jelzések-cselekvés, és ismét érzések-jelzések-cselekvés. Jelzéseinket össze kell hangolnunk - nem pénzérmével működő játék-gép vagyok. Jelzéseink erőssége az én érzékenységemtől és a te tudatos használatodtól függ. Belegondolni is rossz, milyen borzalmas lenne, ha gépszerűen mozognék: egy tízesért lépnék, egy százasért már ügetnék is, de leállni csak megadott időre tudnék. Lehet, hogy a gépeknek is van lelkiük, de hogy érzéseik is volnának, azt bizony nem hiszem!

Tombor Mónika - Roflics Fanni




Megjelent újra Gombóc paci könyve!

A második kiadást már a kezedben tarthatod 2950 Ft-ért!

További információ: gombocpaci.hu!



Ez a rovat rólatok szól. Ha bármilyen kérdésetek felmerül, tegyétek fel és mi válaszolunk!



Instán: [juniorlovasnemzet](#)

Facebook oldalon üzenetben: [Junior Lovas Nemzet](#)

E-mailben: lovasnemzetplusz@gmail.com

Milyen lófajtát érdemes venni? - kérdezte Rami.

Kedves Rami! A lóvásárlásnál nagyon sok szempont kerül elő, ezért elsősorban nem biztos, hogy a fajta lesz a legfontosabb kérdés. Nézzük meg közelebbről az ügyet!

A cél fogja megformálni, hogy milyen lovat érdemes venni. Milyen célok lehetnek? Versenyzés, hobbi, tereplovaglás, „fűnyírás”, társállat, lovasoktatás, gyerekek jóbarátja. Annyi, de annyi célja lehet a lovasoknak a ló tartással!

Ilyenkor számít a ló temperamentuma, magassága, termete, tenyésztési célja stb.

Tartási körülmények is meg fogják határozni, hogy milyen lófajta a te lovad. A sportlovak is bírják a szabad tartást, de a legkiválóbb fajták erre az ősi fajták (pl.: hucul), vagy pónik. Otthoni körülmények között tartani egy temperamentumosabb karaktert pedig veszélyes lehet.

A lóvásárlás pénz kérdése is. Előző lapszámaink egyikén már volt szó az ismeretlen származású lovakról. Ők a legolcsóbbak, hiszen nincs mögöttük átgondolt tenyésztési cél. Ha egy lófajta különleges (jó sporteredmény, izgalmas küllem, ritka fajta stb.), akkor jóval drágább lesz az ára. A kettő között pedig a hobbilovak, versenylovak, pónik helyezkednek el az árlistán.

Ha lóvásárláson gondolkozol, mindenképpen keresd fel a lovasoktatód, aki ismer téged is, a céljaidat is. Ajánlani fog neked néhány szuper lófajtát, ami a pénztárcátoknak is megfelelő. Kérdezd ki akár több szakember véleményét is - több szem többet lát!



Lépés

Aki nem lép egyszerre...

Lépés indulj!

Sziasztok! Hogy álltok a lovaitokhoz? És mellettük? Indulhatunk? Abból a helyzetből indulunk, amit az előző cikkben már elmagyaráztam nektek. Tehát, általában mindenki marad a helyén. Amikor a ló ezt már elfogadja (hozzám igazodjon), el tudunk indulni! Ő pedig velünk fog mozdulni! Ha nem: a pálca lesz a segítség, amellyel „meghosszabbítjuk” a kezünk, hogy végig érjünk lovacskánk hab testén.

Mit is csináljunk? Mik a mozdulataink?

A rajzok felülnézetből segítenek kiigazodni a mondandómon. Élvezzétek!

* Felső testem jelzi, mint elsődleges segítség a lónak az indulás megkezdését. Nagy levegőt veszek, előre dőlök és az induláshoz fogom kifújni a levegőt, amikor érzékelem, hogy a ló velem együtt lépni fog.

* Elindulok. A szártartó kezem mindig a saját vonalamon mutat előre, és mindig a menet irányába ENGED.

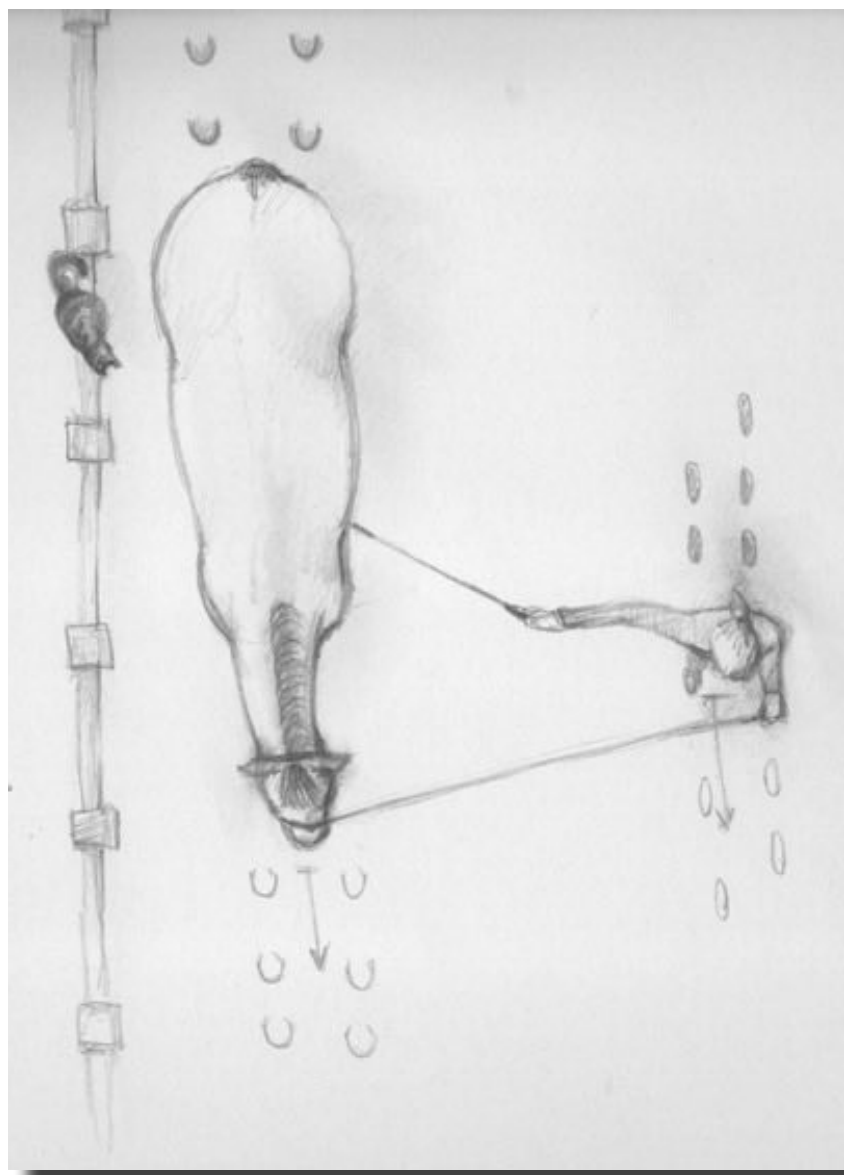
* Mindezeket hűen követi a hátul tartott, kezemben lévő pálca, mely a ló fara vagy csánkja irányába mutat. Szükség esetén segít a lónak, hogy felzárkózzon mellém, úgy, hogy a vállunk egy vonalba essen.

* Ha az előbbiekre nem reagált a ló megfelelően indulással, akkor hátulról hozzám segítem, és ezt támogatom hangsegítséggel is.

* Amikor már látszik, hogy a ló reagál arra, amit szeretnék (jelen esetben, hogy indul velem), abban a pillanatban megengedem neki, hogy megtegye ezt. Ez a mondat azért is nagyon fontos, hogy ne „maradjunk benne” a segítségekben, tehát a ló ne a szárra és pálcára tanuljon meg reagálni, hanem felső testünk mozdulataira és lábunk irányaira.

* Így lépkedek. Ha kell elől/hátul/a ló válla felé „szólva” igazítom a hozzám viszonyított helyzetét

* Mindeközben lábaim tartják az iramot, nem lassulok vagy gyorsulok, a számomra megfelelő tempóban haladok. A ló így, mint mozgó támaszkodási ponthoz képes és tud igazodni.



Állj!

Elindultunk, álljunk is meg! Hogy álljunk meg jól?

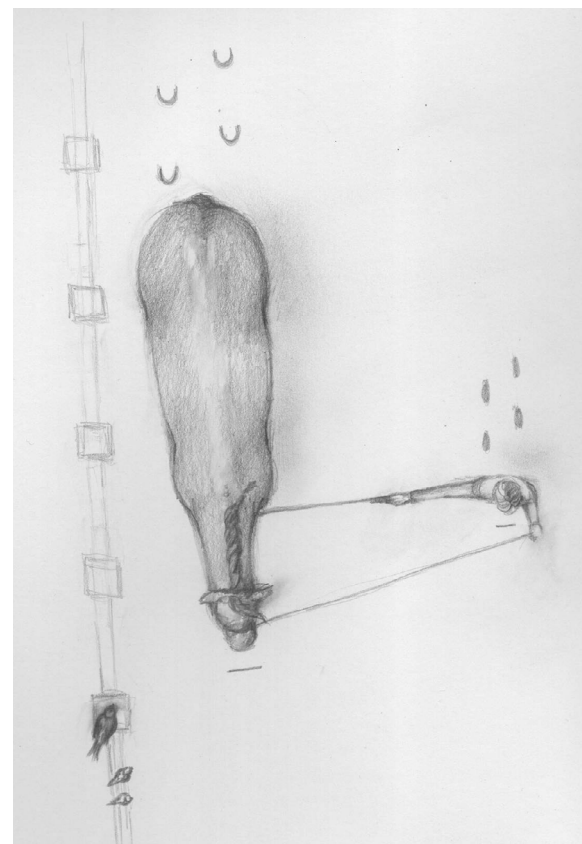
* Mindenekelőtt az elsődleges segítségemre figyelek (felsőtestem, vállaim).

* Megállás előtt „feligazítom” magam, a levegőt bent tartom, szártartó kezem közelít a mellkasom felé, rövidítem katonásan lépteimet, a pálcát hátul leengedem, majd magam elé helyezem és megállok.

* Ha a ló megfelelően reagál, akkor éljen, hurrá! Megfelelő alatt azt értjük, hogy testem, levegőm, testtartásom megváltoztatására ő ugyanúgy reagál a sajátjával.

* Ha nem jól reagált, akkor a pálcát a szügye elé helyezve, hangkíséréssel (másodlagos segítések) igazítom magamhoz vissza a lovat.

* Ha már ő is áll, és a helyzetünk az előző újságban említett „mindenki marad a helyén” álláspont fogalmának megfelel (enged tarkóból, figyelmes), akkor nagyon megdicsérem: hanggal és a pálcá végével megsimogatom, nagyot mosolygok rá.



Igazság szerint...

...az eddigi feladatok végrehajtása, bizony sok esetben tőlünk lovasoktól is gyors reflexeket és pontos kivitelezést kíván. Tehát figyeljete oda, hogy mindezek helyes és pontos kivitelezése, bizony magas fokú gyakorlást kíván mindenkitől. Azal is tisztában vagyok, hogy nektek otthon megoldani mindezt úgy, hogy képzett lóval esetlegesen mindezt az élményt nem élhettétek át, nagyon sok esetben kesze-kusza. Jobbra-balra csetlik-botlik a ló is, ti is - ilyen helyzetben találhatjátok magatokat. De higgyétek el, igyekszem mindent úgy leírni nektek, hogyha sokszor végig olvassátok, végig gondoljátok, akkor sikerülni fog. Hiszem és tudom, mert tapasztaltam már elég sokszor életemben, hogy eszerint a tematika szerint otthon, mondhatni a kertek alatt fiatal lovasok is képezték ki lovaikat vezetőszáras alap gyakorlatokhoz.

Úgyhogy biztatni szeretnék benneteket: próbálkozzatok, gyakoroljátok, foglalkozzatok a lovakkal! A különböző helyzetek pedig mindannyiszor segítenek nekünk tanulni, hogy legközelebb már felkészültebbek, ügyesebbek és előrelátóbbak legyünk a lovunk válaszreakcióihoz.

Jövő hónapban a hátraléptetést vesszük nagyító alá. Addig is, ha van kedvetek írjatok nekem:

Sárvári Evelin

akademistaszemlelet@gmail.com

www.akademistaszemlelet.hu

Facebook: [Akadémista szemlélet a lovaglásban](#)

Képeket rajzolta: Bagó Alexandra



Sziasztok!
 Júnó vagyok, egy istennőről kaptam a
 nevem. Nagyon szeretek kérdezni, de nem
 mindig emlékszem a helyes válaszra.
 Segítsetek nekem!

1. Melyik NEM lószín az alábbiak közül?
- a) kendersörényű sárga
 - b) kesely
 - c) deres

2. Melyik magyar lófajta az alábbiak közül?
- a) arab telivér
 - b) nóniusz
 - c) fríz

3. Melyik lovassport az alábbiak közül?
- a) galopp
 - b) ügető
 - c) military

4. Melyik NEM egy nyeregtípus?
- a) cob nyereg
 - b) bock nyereg
 - c) túra nyereg

5. Melyik NEM orrszív az alábbiak közül?
- a) hannoveri
 - b) német
 - c) mexikói



Szerinted ki a lovas ember?


Csak az, aki lovagol?

Persze, hogy nem.

Gondold csak végig, a lovat milyen sokan veszik körül. Aki tenyészt, ápolja, tanítja, gyógyítja, patkolja, vagy aki a szerszámaikat készíti. Vannak, akik történelmét, mások betegségeinek ellenszerét kutatják. Egyeseket külleme, mozgása ragadja meg, ők azt örökítik meg maguk és mások örömére. A modern lovas világ számos új foglalkozást keltett életre, több régi mesterséget pedig szinte teljesen elfelejtett.

Bemutatjuk, hogy e kedves társunk milyen szakmák kialakítására ösztönzött bennünket, embereket.

A patkolókovács



A lovak patáit rendszeresen gondozni kell, hiszen a pata folyamatosan nő és korrigálás nélkül torzulhat. A torz, berepedt pata az ízületeket is károsíthatja. Már pedig tudjuk, hogy a ló lábának állapota – menekülő állat lévén – nem csak teljesítményére, hanem egész fizikai állapotára hatással van. Ezért fontos a mindennapi pataápolás, ami a lovas feladata, a többi a patkolókovácsé. A pataszabályozás (hétköznapi nevén a körmölés) 2-3 havi rendszerességgel egészségben tarthatja a lovak patáit. Ha



bármilyen torzulás kezd kialakulni, korrekciós patafaragással helyre lehet hozni. Patkolni 6-8 hetente szükséges a lovakat, ha probléma van, akkor korrekciós patkolásra van szükség. És nagyon sok a probléma. Rengeteg elhanyagolt patával találkozhat a patkolókovács.

Mi ennek az oka?

Többféle oka lehet, leggyakrabban tartási problémák, hozzá nem értés, figyelmetlenség, de gyakran spórolás, lustaság vezet oda, hogy a lovak lába elhanyagolódik.

Itthon többféle lehetőséget biztosítanak tanfolyamokra, melyek évről évre változtatáson mennek át. Amire érdemes figyelni, hogy 2 hónap alatt végzettséget adó tanfolyam nem biztos, hogy a megfelelő szaktudást biztosítja. A patkolókovács szakma is élethosszig tartó tanulást igényel – változik a technikai tudás, az eszköztárak, a tudomány. Ezzel pedig érdemes lépést tartani.



Mi kell tehát ahhoz, hogy patkolókovács legyél?

A lovak szeretete, fizikai erő (szerszámok, a ló lába stb.), nyugodtság, hogy a feszültebb lóval is együtt lehessen működni.

Mire számíts a mindennapokban?

Aki a patkolókovács szakmát választja, az életformát is választ. Sokszor lesznek nehéz napok, amikor fáradtnak, kimerültnek érzed a tested, ugyanakkor felvillanyoz, hogy mennyi lónak segítettél. S vannak napok, amikor fizikailag annyira nem fáradsz el, de a lótulajdonosokkal való kommunikáció során nehezen tudtad megértetni magad és ezért szellemileg fáradsz el.

Hogyan tedd próbára magad?


Amikor a lovardába érkezik a patkolókovács, kérdezd meg tőle, hogy személyre veheted-e a folyamatot! Minél többet lesed a szakmát, annál jobban fogod érteni a finomságait. Ha lelkes a kovácsmester, akkor elmagyaráz neked közben sokmindent. Kérdezd meg, hogy esetleg lólábfogóként kipróbálhatnád-e magad egyszer! Ha még mindig kedved van a szakmához, akkor hajrá, vágj neki!

A Junior Lovas Nemzet 2010. februári száma és a 2021. szeptember 25-én, Sandra de Wilde patkolókováccsal készült interjú alapján lejegyezte Roflics Fanni

Találós kérdések



*Sziaztok, Réka vagyok és,
mint a nevem is mutatja, ravasz.
Találd ki a ravaszságaimat!*



A ló miért húzza a szekeret?

Mi utazik a legmesszebb, mégis a leghamarabb ér oda?

Hogyan megy ki a ló az istállóból?

MI MEGYEN ÁT A VÍZEN ÁRNYÉK NÉLKÜL?

Kis lovacskáim nem kér szénát, nem kap soha abrakot.

A találós kérdéseket **Varga Ferencné 1111 találós kérdés** című könyvéből vadásztuk.



„HÁROM KIRÁLYOK” A LEGENDÁS ALAPÍTÓK TÖRTÉNETE



BYERLEY TURK

Az angol telivér és rajta keresztül a világ mai modern lófajtáinak kialakulásában döntő szerepet játszó alapító törzsmén-hármas közül az előzőekben megismerhettük Godolphin Arabian történetét. Ezúttal következzenek hármójuk közül a legidősebb, Byerly Turk életének meseje.

A sötétpej türkmén csödör az 1680-as években látta meg a napvilágot a fényűző Oszmán Birodalomban. Fiatalon kiszakadva a békés ménesi létből megtapasztalhatta a harcmezők embert és lovat próbáló mindennapjait.

1686-'87-ben, Buda ostroma alatt Robert Byerly kapitány zsákmányul ejtette a lovat a törököktől. Tiszti hátasává tette a kitartó és tetterős mént, aki így a következő években őt hordozta a csatamezőkön, a „kilencéves háború” csatáiban is.

Tíz évnyi hűséges szolgálat után, mikor lovasa is visszavonult, Byerly Turk is nyugdíjba került a harctérről, és immáron fedezőmenként élhetett jól megérdemelt, kényelmes életét Angliában, előbb a Middridge Grange ménesben, Durham közelében, majd később a Goldsborough Hall ménesben, York mellett. Utóbbi helyen lelt örök nyugalomra 1706-os halála után.

Tenyézménként Byerly Turk kapott néhány igen jó kancát. Legkiemelkedőbb ménutódja Jigg, majd leszármazottai közül Herod-on keresztül vált leginkább ismerté, sikeressé és elterjedté, legfőképp a francia lóversenypályákon, illetve innen indulva a világban.

Hazánkba az 1865-ben importált Buccaneer jóvoltából jutott el első ízben a vérvonal, és adott több olyan nagyszerű telivért a magyar lóversenyzésnek, mint például Kisbér.



Az 1970-es években is tevékenykedtek hazánkban ebből a törzsből származó import ménnek, így Byerly Turk manapság is fellelhető a leszármazottak családfájában, itthon is és szerte a világban. Bár a mai modern telivérek származásában már ritkábban lelhető fel a neve, az elmúlt századokban tőle származtatható generációk között jó néhány Epsom Derby, St. Leger és Oaks Stakes győztest találhatunk, akik révén Byerly Turk neve beírta magát a telivérenyésztés történetébe.

ME

*Különleges fine art és lovas portrék,
életre szóló emlékek gyermekedről*



*Ne hagyd,
hogy elillanjanak
a legszebb időszaok!*

Infók és időpontok:
facebook.com/mepho.edinamraz
mepho.edinamraz@gmail.com



Fajtabemutató rovatunkban első körben a Magyarországon őshonos lovakkal találkozhattok.

A KISBÉRI-FÉLVÉR

Ebben a részben egy igazán nemes és sportos lófajtáról lesz szó! A kisbéri félvér hazánkban igen kedvelt, mind a hobбилovasok, mind a sportolók körében. Ehhez hozzájárulnak az olyan kiemelkedő tulajdonságai, mint nemes alkata, robbanékony természete és acélos idegrendszere.

A fajta kialakulása

A fajta a nevét a Komárom megyében található Kisberről kapta, ahol a Batthyány-család birtokát elkobozták és ott egy királyi ménes létesült. I. Ferenc József elrendelte, hogy alakítsanak ki katonai ménest angol telivérekből. Mivel a telivérek nagy kiadással jártak, ezért kipótolták az import telivéreket Kisbéren a Kincstár, az udvar lovaiból, illetve magánménesekből. Így 1853-ban elkezdtek ennek a nemes lófajtának a tenyésztését.

Ekkor alakultak meg a kisbéri-félvér mai napig híres törzsei: Deutscher Michael, Dunure, Kozma, Fenék, Shannon, Maxim, Filou, Slieve Gallion, illetve a kanca-oldalon igen eredményes Montbar, Rocketter, Verneuil, Willilam Rufus, Gunnerbury, Royal Lancer.

Későbbiekben a trakehneni fajtából hoztak törzsméneket a ménesbe, hogy javítsák a mozgást és a használatot, akik közül az alábbi három mén került kiválasztásra: Széplak, Formás és Lobogó.

Biztosan nektek is ismerősen csengenek ezek a nevek, hiszen napjainkban is híres és eredményes kisbéri lovak viselik.

Istafan Libegő és Hardon Daniella.



A gondos válogatásnak és tenyésztésnek köszönhetően kialakult egy angol telivérhez küllemben hasonló, de jellemében határozottan nyugodtabb és nagyobb munkakészséggel rendelkező ló.

Kicsivel később, 1989-ben megalakult a Kisbéri-félvér Lótenyésztő Országos Egyesület, aminek fő célja, hogy megőrizze a fajta értékeit és hogy hozzásegítse a fajtát a modern-sportlókövetelményeknek való megfeleléshez.

A kisbéri-félvér ló jellemzője

A kisbéri félvér alkatában a tenyésztéséből adódóan hasonlít az izmos és atlétikus angol telivérhez.

Magassága

Bottal: 160-170 cm

Szalaggal: 168-178 cm

Leggyakoribb színe a sárga és a pej.



Zselyke

Emellett találkozhatunk szürke egyedekkel és ritkán fekete színben is előfordul.

Külleme sportos, jellemzi a magas, hosszan hátba elnyúló mar, jól izmolt far, dőlt lapocka, és a hosszú ívelt nyak.

A kisbéri félvér belső tulajdonságai, mint például a robbanékonyság és a tanulékonyosság és a kiemelkedő lovagolhatóság hozzájárul a fajta sikerességéhez a lovas sportokban. Mióta megalakult a tenyésztő egyesület a fajta minőségében folyamatosan javul.

Napjainkban a lovassport minden ágában találkozhatunk kisbéri lovakkal, így a **díjlovaglásban** is, bár ez nem az erőssége a fajtának mégis fellelhetőek sikeres egyedek mint például:

* Athos Babilon középosztályban többszörös megyei bajnok

* 3991 Széplak XVIII Szerencsen könnyű osztályban eredményesen szereplő mén

* Maxim Rainbow 2021-ben nemzeti bajnokság Szent György-díj számában bronzérmes Olaszországban

Fogathajtásban Lázár Zoltán is használt kisbéri lovakat, például 1669 Maxim Bella 3 világbajnokságon is szerepelt. Tangó, olasz hajtóval egyesfogatban világbajnoki bronzérmes volt.

Militaryban is eredményesen szerepel a fajta, ahová nélkülözhetetlen a gyorsaság, az állóképesség és a kitartás köszönhetően az angol telivér keresztezésnek.

Ugyanennek köszönhető a **díjugrató** sportban való sikeres részvétele a fajtának: például Istafan Sissy olasz nemzeti bajnokságot nyert.



Szikrázó Maxim, kisbéri-félvér fedezőmén

Tenyésztő: Dobi Dezső, Debrecen

Lovasa: Dobi Péter

Láthatjuk, hogy aki a kisbéri félvér mellett dönt, az egy nagyon pörgős, lelkes és tanulékony társra találhat, akivel nyugodt szívvel szinte bármelyik lovas sportban elindulhat.

Fanni, kisbéri-félvér kanca
Tulajdonos: Kovács László
Fotó: Novotni Péter



Dáma, kisbéri-félvér kanca
Tulajdonos: Kovács László
Fotó: Novotni Péter

Szakács Nóri



A szabadidomítás mozgásanyaga Általános bevezető

A következőkben szeretném ismertetni a szabadidomítás mozgásanyagát (nem a szabadidomítást magát, mint képzési módot).

A természetes elemeknek - ahogy a neve is mutatja -, a lovak természetes mozdulatain alapulnak. Két részre oszthatók:

1. Amelyeket MINDEN ló tud a természetben és MINDEN LÓNAK TUDNIA IS KELL

2. Amelyekre ADOTT lovaknak van hajlama – választható feladatok és NEM KELL MINDEN LÓNAK TUDNIA

Az első csoportba tartoznak azok a gyakorlatok, melyeket MINDEN ló tud, és MINDEN lónak tudnia kell kontroll alatt, kérésre végrehajtani, hiszen ezeket a legelőn, karámban is bemutatják, maguktól. Ezek például a: **hátralépések, oldalazások, előrelépések, fordulatok** stb. Egy lovat bárhol, bármikor tudni kell vezetni, megállítani, elléptetni jobbra vagy balra. Ha ez problémás, az hatalmas baj, hisz a ló jóllétére és egyben az emberekkel való viszonyára is negatív hatással van! Ne feledjük, hogy engedelmessége, átengedősége azt is megalapozza, hogy az állatorvos is képes gond nélkül ellátni, tehát a jólneveltség és az emberrel való jó kapcsolat a ló érdeke is! Természetesen ez az embertől, a gazdájától is következetes, igazságos és logikus nevelést igényel ennek elérése.



Természetes elemek kontroll alatt kérve.

A második csoport: azok a feladatok, melyek szintén természetesek egy lónak, de csak ha az adott egyednek hajlama, fogékonysága van rá. Ilyenek az **ágaskodások, komplementek, lábemelések, fekvések** stb. Ezek azok a feladatok melyek kontroll alatt KÉRHETŐEK, de nem szükséges tudnia minden lónak. De az is igaz, miszerint: ha egy ló ágaskodós a karámban, még nem kötelező kérésre is ágaskodnia! Sőt! Ezen feladatok a sok-sok közös munka során kialakult kapcsolatra építve TANÍTHATÓAK, ha FELAJÁNLJA A LÓ munka közben de NEM ELLENSZEGÜLÉSBŐL. Ha pedig tanítjuk is, akkor a nyomásra engedés, a jelek tisztaságára a lovas tiszteletére és a rávezetésre alapozunk, a legkevesebb technikai kényszer használatával. Egy opcionális feladat sosem ér annyit, hogy erőszakot alkalmazzunk a lovon!

Összefoglalva: Előre-hátra, jobbra és balra BÁRMELY ló képes menni, és az ember kérésére ezt meg is kell tennie, kontrolláltan, bárhol és bármikor, hiszen ez alapozza meg a békés, harmonikus együttélést az emberrel. Felfelé és lefelé irányuló feladatot csak az erre hajlamot mutató lónak LEHET tanítani, a megfelelő ló-lovas összhang és alapozás után.

Fontos megemlíteni, hogy a természetes elemek első csoportjának feladataiból (előre-hátra, jobbra-balra), ha valamely irány problémás a lónak, akkor szükséges megvizsgálni, nincs-e egészségügyi gondja a lónak!

A show-elemek, azok a gyakorlatok, melyek a természetes elemekre épülve, egy kis „pluszt” tartalmaznak, akár a lovas akár egy másik élőlény cselekvése által. Ide tartozik a több lóval egyszerre való SZINKRONMUNKA, a lovas szélsőségesebb mozdulata a feladatkor (például: állni a lovak hátán „munka” közben – Lorenzo , fordított helyzetben ülni a lovon és így ágaskodni – Lean Francois Pignon, vagy dámanyeregben hátradőlve ágaskodni– Audrey Hasta Luego) A show-elemek és a természetes elemek egy része az, ami egy nem-lovasnak is látványos és elgondolkodtató. **A szabadidomítás során a látvány csak vonzata és hozadéka egy biztos alapokon nyugvó, valós kapcsolatnak.** A lényeg mindig a ló komfortos jól-léte, sosem a fényűzés! A szabadidomítás „csak” egy remek lehetőség arra, hogy a ló testbeszédére alapozva tanítsuk a lovunkat. De az eredmény sosem a bemutatott elem maga, hanem az a kapcsolat, ami az oda vezető úton kialakult! *A következő cikkekben az egyes elemek kerülnek bemutatásra.*

Írta: Tászler Melinda

Facebook: [Szabadidomítás-Filozófia a lovaglásban](#)

Fotó: Mráz Edina



Kalandos kirándulás

Hajnalcsillag korán ébredt. Izgatottan járkált fel-alá a boxban, hiszen Beni tegnap este azt mondta, hogy ma kirándulni mennek. Hosszabb téli túrára. A kiscsikó nagyon szeretett túrázni. Ilyenkor mindig sok lovas gyűlt össze, mindenki vidám, jókedvű volt. A lovak végre hosszan vágtazhattak az erdőben, a végtelen mezőkön.

A mai nap különlegességét fokozta, hogy éjjel hatalmas hó esett, s a havas vágánál Hajnalcsillag elképzelni sem tudott szebbet. Mióta leesett az első hó pár héttel ezelőtt, a kiscsikó úgy érezte, a mesék világában él. Minden csillogó fehér, a hóban lehet hemperegni, futkosni, fogócskázni. Nagyon érdekes játék a nyomolvasás; kitalálni, hogy milyen állat járt a legelőn az éjszaka vagy melyik ember cipőjének a nyoma látható az udvaron. Barátaival hosszú órákon át nyomozták nap, mint nap az arra járók lábnyomát.

Hajnalcsillag gyorsan megreggelizett, megigazította sörényét, s már készen is állt az újabb kalandra. Megérkeztek a lovasok is. Gondosan leápolták a lovakat, megtisztították patáikat, majd felnyergelték őket. Délelőtt tíz órakor indultak útnak, úgy tervezték, délre vissza is érnek, addigra Beni nagymamája finom ebéddel várja majd a túrázókat.

Elvarázsolt utakon jártak. A hófehér táj titokzatosságát fokozta a hirtelen leszálló köd, ami elrejtette a világot a szemük előtt. Hajnalcsillag alig látta az előtte lévő lovast. A fák a semmiből bukkantak elő, az utat csak sejteni lehetett. A lovaknak apró propellerként járt a fülük, minden neszre azonnal reagáltak. Amikor ráfordultak a hegyi meredek útra, vaddisznó csapatba botlottak. Fáraó, az előtt lévő ló megfordult a saját tengelye körül, s mint akit farkasok üldöznek, vágtazni kezdett visszafelé. Majdnem elsodorta Hajnalcsillagot, aki természetesen nem akart lemaradni semmiről, ezért a legtöbbször a sor elején futkározott.

Lett nagy riadalom! Néhány lovas lepotyogott a lováról, mint érett alma a fáról, pillanatok alatt óriási zűrzavar támadt. Szerencsére a túravezető, Beni nagypapája ura volt a helyzetnek. Határozott, halk hangon adta az utasításokat, így alig negyed óra múlva megnyugodva folytathatták az utat. Fáraó is visszaállt a helyére

- Hoppá! – ingatta a fejét Beni papája, miután felbukkant előttük a szomszéd falu – nem erre kellett volna jönnünk. No, de nem baj, ha elmegyünk balra, majd jobbra, aztán egyenesen haladunk tovább, vissza tudunk térni az eredeti irányba. Legalábbis remélem.

Azonban, talán a köd vagy a hó miatt, a továbbiakban még kétszer vétették el az útirányt, s végül már senki sem tudta biztosan, merre is járnak.

Hajnalcsillag fel-alá szaladgált a sor mellett, szerette volna, ha ő találja meg



a helyes utat. Izgatottságában észre sem vette, hogy az egyik útelágazásnál a lovasok balra kanyarodtak, míg ő egyenesen vágatott tovább. Hirtelen hatalmas barna madár reppent fel előtte. Hajnalcsillag megtorpant, fülelt. Csodálkozva nézte, ahogy a madár kitartóan köröz az útszéli bokor felett, s nem repül el.

- Meg sem ijedt tőlünk, pedig za-

josak vagyunk – gondolta a kiscsikó. Ekkor halk, nyöszörgő hangokra lett figyelmes- Mi lehet ez? – kapta fel a fejét. Megnézem.

Óvatosan közelített a bokorhoz. Legnagyobb ámulatára három apró kölyök-kutyát pillantott meg.

- Szegények – gondolta. Vajon hogy kerültek ide ebben a hidegben? Anya – kiáltott hangosan. Anya! Nézd, mit találtam!

Válasz azonban nem érkezett.

- Hol vannak a többiek? – nézett körül. Miért nem válaszol senki?

Ekkor vette észre, hogy egyedül van. Mihez kezdjen most? Ha itt hagyja a kiskutyákat, lehet, bajuk esik. Viszont ő sem maradhat itt velük, mert nem fogja megtalálni a többieket, akik, lehet, már most messze járnak. Mi lesz most?

- Hajnalcsillag! Hajnalcsillag! – hallotta meg ekkor Beni hangját – merre jársz?

- Itt vagyok, erre gyertek! – kiáltotta Hajnalcsillag.

Szerencsére hamarosan felbukkant a lovascsapat, élükön Benivel.

- Nagyon megijesztettél – kiáltott Beni -, s átölelte Hajnalcsillagot. Nem szabad eltávolodnod a csapattól, tudod jól.

- Tudom, tudom – bólogatott Hajnalcsillag, de most nem ez a fontos. Óvatosan megfogta a fogával Beni kabátját, s odahúzta a bokorhoz.

- Kiskutyákat találtál? – csodálkozott Beni. Nagyon ügyes vagy! Hazavisszük őket, itt megfagnának éjszaka. Beni papája a kabátjába bugyolálta a három kölyköt, s ölébe vette őket. A kis csapat végre elindult hazafelé.

Délután kettőre érkeztek vissza a lovardába, ahol már aggódva várták őket. Hajnalcsillag boldog volt, hogy újra az istállóban ropogtathatta a szénát.

Beni megetette a kiskutyákat, majd kényelmes helyet készített nekik az istálló egyik védett sarkában. Hajnalcsillag érdeklődve szaglászta a jövevényeket.

- Hogy tetszenek az új barátaid? – kérdezte Beni a kiscsikót. Szerencséjük van, hogy rájuk találtál, megmentetted az életüket. Büszke vagyok rád, Hajnalcsillag! – simogatta meg Beni a kiscsikót kedvesen.

Diamond



Mesekönyvet készítettünk kórházban gyógyuló beteg gyerekeknek, gyógyító lovas mesékkel, és sok-sok szeretettel!

Szívesen olvasnád ezeket a meséket?

Minden hónapban megosztunk veletek egy-egy mesét az elkészült könyvből.

A rajzokat Andorkó Ált Alexandra készítette.

Szóllós Judit

A pénz nem minden

Ki ne szeretne gazdag lenni? Ki ne szeretne rengeteg pénzt? De sokan elfelejtik, hogy vannak dolgok, amiket nem lehet pénzzel megvenni.

A Hullócsillag lovardában, ahol a legtöbb ló tulajdonosa gazdag, egyfolytában azon versengenek, hogy kinek van márkásabb ruhája, ki vett több nyeregalátétet, kinek van drágább nyerge, kantárja és így tovább. Egyszóval, minden a pénz körül forgott. Kivéve Lilinél. Ő egy egyszerű, kedves lány. Se nem gazdag, se nem szegény. Ezért nem is mindig foglalkoznak vele. De Lili tudja, hogy vannak dolgok, amik többet érnek minden pénznél.

Lili és lova Kókusz, aki egy hófehér magyar sportló épp a pályára készül, mikor Károly, a főlovász megállítja a már elinduló lányt.

- Lilike. Nem bánnád, ha ma együtt lovagolnál a pályán Amáliával? Átrakta a holnapi edzését mára, mert holnap egy konferenciára megy.

- Dehogyanom. - mondja komor arccal, mikor valaki betoppan az istállóba.

- Károly? Felnyergelte már a lovam? - kérdi Amália rikácsoló hangon, mire a főlovász kezébe nyomja Büszke nevű lova kantárszárát.

- Itt van ni, fogja csak meg!

Ezután mind kimennek a pályára és megkezdik az edzést. Lili

szépen dolgozik együtt Kókusszal, míg Amália nem boldogul Búszkével. A ló lógatja a fejét és ellenkezik.

- Amália! Miért nem megy az a ló? Lógatja a fejét!- szól az edző, mire Amália magáll lovával.

- Ohh, pedig igazán csinálhatná, amit akarok! Megérdemlem, mert annyi sok drága cuccot veszek neki!- válaszolja vékony hangon, miközben fejét rázza az elégedetlenség miatt.

- Foglalkoznod is kellene vele...- morogja nagyon halkán Lili, de a másik lány meghallja és ingerülten fordítja fejét Lili felé.

- Tessék?

- Foglalkoznod is kellene vele!- mondja hangosabban és megállítja a lovát, hogy pontosan Amáliával szemben legyenek.

- Hogy merészelsz így beszélni velem!?- kérdi ingerülten.

- Úgy, hogy te nem is foglalkozol igazán Búszkével! Hiába veszel meg neki mindent, ha a szeretet hiányzik!

- De én szeretem őt!

- Ja, pénzzel!- forgatja a szemét Lili - Hányszor volt az, hogy csak úgy, minden ok nélkül játszol vele a mezőn?



A pénz nem minden, mert vannak dolgok, amik nem megfizethetők. Az én lovam teljes mértékben bízik bennem, mert sokat foglalkoztam vele, sok időt töltöttünk együtt.

- De miért értékelné jobban a ló ezeket, annál, hogy mindene megvan?

- Mert nincs meg mindene.


- Akkor nem szeret a lovam? - szeppen meg Amália. Most először gondolkodik el, hogy a hírnév és a kérkedés sokkal jobban érdekelte őt, mint a saját lova.

- De, ettől függetlenül szeret. Csak hiányzik neki a társaságod. Hidd el, egy ölelés elég sokat ér, és ez nem pénzbeli érték, hanem érzelmi.

- Annyira sajnálom, rossz gazda voltam. Meg tudsz bocsájtani Büszke? - száll le a nyeregből Amália és lova elé lép. Apró könnyecseppek jelennek meg a lány csillogó szemében. A lova csak felprüszköl és orrát gazdája kezéhez dörzsöli, ki ezután megöleli őt és belesüpped puha sörényébe.

- Látod Kókusz. - hajol a lova füléhez közel Lili. - A szeretet a megoldás, az többet ér minden pénznél.

Ettől a naptól kezdve Lili és Amália legjobb barátok. Elkötelezik magukat, hogy mások szemét is fel fogják nyitni: hiába van sok pénze valakinek, a igaz szeretetet és bizalmat nem veheti meg.



Junácski Laura



Sziasztok!

Ha tetszik a Junior Lovas Nemzet magazin...

Ha Szereted a Lovas Nemzet Plusz youtube csatornát...

Ha támogatnád a készítőket...



Itt megleheted!

Jelenleg az újság és a csatorna szerzői és munkatársai saját erőből, szabadidőből, anyagi támogatás nélkül dolgoznak, hogy egyre színvonalasabb, változatosabb magazint oszthassunk meg veletek.

A támogatásból szeretnénk finanszírozni az ajándékokat a rajzpályázathoz, nyereményjátékokhoz és szeretnénk szerzőinket is néha megajándékozni munkájukért cserébe.



A Patreon

♥ A Patreon egy olyan felület, ahol bármilyen alkotónak a követői aktív részesei lehetnek a munkálatoknak azzal, hogy havi tagságukkal segítenek.

♥ A felület olyan lehetőséget biztosít a segítőknél, ami mások számára nem elérhető.


♥ A Patreon felületéből származó anyagi forrás adózott formában kerül az alkotók részére.

♥ Az oldal angol nyelvű, ezért mindenképpen szülői segítséggel nézelődjete rajta!

♥ A fenti linken meg tudjátok nézni, milyen tagsági lehetőségeink vannak. (Ezeket természetesen magyarul is közzé tudtuk tenni.)



Nyomtasd ki ezt az oldalt és színezz!



FENYVES TANYA

ÍRTA ÉS RAJZOLTA: SZAKÁCS NÓRI





Jó éjszakát kicsi Havas!
Holnap reggel találkozunk!
Áfonya majd vigyáz rád
addig!



Ám éjjel a kis borjú
kiszabadította magát a boxból, és
felfedezte a takarmányos raktárt.



Másnap reggel



Jó reggelt Áfonya !
Ma sajnos Kókusz nem tart velünk
a terepre, mert Liza síel a családjával.
De attól mi még elmehetünk
ketten arra a szép tisztásra!



Jó reggelt neked is kis haver!



A box üresen állt, csak a kihült helye látszódott a kis szarvasnak.



Hm?

Havas!... Merre vagy...?

Még jó hogy egyedül vagyok. Nem akarom, hogy kiderüljön..



JAJ NEE!
Ha ezt Péter meglátja, engem biztosan kinyír!!

Meg kell találnom Havast, **mielőtt** Péter ideér!



Nocsak, nocsak... A kis tökéletes Anna bajba keveredett?



Péter biztosan kíváncsi, hogy a rád bízott szarvaska hogyan tudott EKKORA kárt csinálni.

Jajj ne Lotti! Könyörgöm ne szólj neki! **BÁRMIT** megteszek!

Bármit? Hát... a héten nekem kellene takarítani a boxokat. Ha érted mire gondolok...



Ármin!! Segítened kell!
Havas eltűnt!!... Igen, és képzeld megette az egész takarmányost... Gyere amilyen hamar csak tudsz!!




The fourteenth story, Anna and the first of the seven stairs...

Take a step back to get more ahead. This wise saying also applies to the academic approach. Let's look at the theoretical foundations. Horses are fleeing animals, so we call them. They are fleeing animals because in large areas they are in danger. There are lions for example. If the horse does not see a way to escape, it may react with a kick or a bite. We always have to consider this feature, especially in the box. The box is the horse's room when it doesn't graze outside in the paddock. When horses run away or are afraid of something, they tighten their necks, protecting their throats. They do this so that the predator cannot catch them. All sorts of dangers are predators for them, such as a rattling bag. We can observe this habit today. When the horse open its throat, it shows that the horse trusts the situation, the person. Our goal is to create this situation for the horses and they can feel safe with us. Next time we continue from here...

Vocabulary:

fourteenth - tizennegyedik
 seven – hét
 stairs – lépcső
 ahead – előre
 back – vissza
 wise – bölcs
 saying – mondás, szólás
 apply – érvényes, igaz valamire
 theoretical – elméleti
 foundation – alap
 fleeing animals – menekülő állatok
 large – hatalmas
 area – terület
 danger – veszély
 lion – oroszlán
 for example – például
 way – út
 escape – menekül
 may react – reagálhat
 kick – rúgás
 bite – harapás
 consider – figyelembe vesz
 feature – tulajdonság
 graze – legel
 paddock – legelő/karám

run away – elfut/menekül
 afraid of something – fél valamitől
 tighten – összehúz
 neck – nyak
 throat – torok
 protect – véd/megvéd
 predator – ragadozó
 catch – elkap
 cannot – nem tud
 all sorts of – mindenféle
 rattling – zörgő
 bag – zsák/zacskó
 such as – mint
 observe – megfigyel/elemez
 habit – szokás
 open – nyit
 show – mutat
 to trust – megbízni
 situation – helyzet/szituáció
 person – ember/személy
 goal – cél
 create – kialakít
 feel – érez
 safe – biztonságos
 continue - folytat



*A nyelvleckéket
 Czárth Zsófiának
 köszönhetitek*



Die vierzehnte Geschichte, Anna und die erste der sieben Stufen...

Mach einen Schritt zurück, um weiterzukommen. Diese Weisheit gilt auch für den akademischen Ansatz. Schauen wir uns die theoretischen Grundlagen an. Pferde sind Fluchttiere, so nennen wir sie. Sie sind Fluchttiere, weil sie in großen Feldern in Gefahr sind. Da sind zum Beispiel Löwen. Wenn das Pferd keinen Ausweg sieht, kann es mit einem Tritt oder Biss reagieren. Diese Eigenheit müssen wir immer berücksichtigen, vor allem in der Box. Die Box ist das Zimmer des Pferdes, wenn es nicht draußen auf der Koppel grasen. Wenn Pferde weglaufen oder vor etwas Angst haben, ziehen sie ihre Hälsen ein und schützen ihre Kehlen. Sie tun dies damit das Raubtier sie nicht fangen kann. Allerlei Gefahren sind für sie Raubtiere, wie zum Beispiel eine klappernde Tasche. Wir können diese Gewohnheit heute beobachten. Wenn das Pferd ihre Kehle öffnet, zeigt das, dass er der Situation und dem Mensch vertraut. Unser Ziel ist es, ihm diese Situation zu schaffen und sich bei uns sicher zu fühlen. Beim nächsten Mal machen wir hier weiter...

Wörter:

vierzehnte - tizenegyedik

sieben - hét

die Stufe - lépcső

weiterzukommen - előre

zurück - vissza

die Weisheit - bölcsesség/szólás

gilt - érvényes, igaz valamire

theoretischen - elméleti

die Grundlage - alap

die Fluchttiere - menekülő állatok

groß - hatalmas

das Feld - terület

die Gefahr - veszély

der Löwe - oroszlán

zum Beispiel - például

der Ausweg - út/kiút

fliehe - menekül

kann reagieren - reagálhat

der Tritt - rúgás

der Biss - harapás

berücksichtigen - figyelembe vesz

die Eigenheit - tulajdonság

grasen - legel

die Koppel - legelő/karám

weglaufen - elfut/menekül

vor etwas Angst haben - fél valamitől

einziehen - összehúz

der Hals - nyak

die Kehle - torok

schützen - véd/megvéd

das Raubtier - ragadozó

fangen - elkap

kann nicht - nem tud

das Allerlei - mindenféle

klappernd - zörgő

die Tasche - zsák/zacskó

wie - mint

beobachten - megfigyel/elemez

die Gewohnheit - szokás

öffnen - nyit

zeigen - mutat

vertrauen - megbízni

die Situation - helyzet/szituáció

der Mensch - ember/személy


das Ziel - cél

schaffen - kialakít

fühlen - érez



sicher - biztonságos

weitermachen - folytat





KERESD AZ ICÁZIT!
(MELYIK ÁRNYÉK TARTOZIK A KÉPHEZ?)





HORGOLT PACI - I. FELADAT

Kellékek: kicsit vastagabb fonal (amigurumi) és 3,5-ös horgolótű


A fonal adagolása

Ha jobbkezes vagy, a gombolyag a bal kezédhez kerüljön!

A fonalat vedd át a bal kezéd kis-
ujjától a középső- és gyűrűsujjad
felett, pont, mint ahogyan a szarát
fogod a
lovon!




Majd tekerd rá a fonalat a mutató-
ujjadra!



A kezdőcsomó

Ez az első hurok. Vedd a kezédre a fonalat a fent leírtak szerint!

Készíts a szállal egy kör alakú hur-
kot az óramutató járásával ellenté-
tesen.



Tartsd meg, majd szúrd át a horgo-
lótűvel jobbról balra és ragadd meg
a tűvel a fonalat, amelyet át kell húz-
ni a hurkon.



A láncszem horgolása

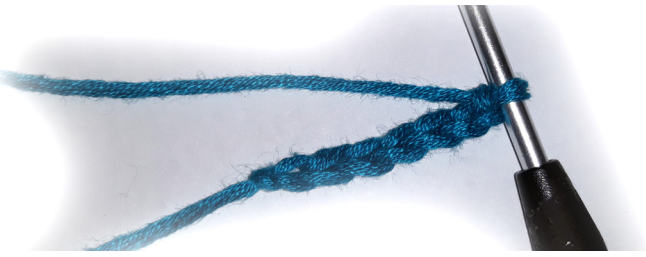
A kész kezdőcsomó után:

Told a tűt a gombolyag felé, amit há-
tulról előre hajts rá!



Húzd a tűt a kezdőcsomó felé és
húzd át a fonalat a tűn lévő hurkon!
Ez lesz az első láncszem.





Ismételd ezt a mozdulatsort és megkapod a többi láncszemet is!

A rövidpálca

Most a láncszemekbe fogunk rövidpálcákat horgolni:

A tűtől számolva a második láncszembe szúrd bele a tűt!



Hajtsd a fonalat a tűre!



Húzd át a fonalat a hurkon, így két hurok lesz már a tűn!



Hajtsd rá a fonalat megint a tűre és húzd át a tűn lévő mindkét hurkon!

Így el is készült a rövidpálca és csak egy hurok maradt a tűn.

Ha folytatjátok a leírtak szerint, így fog kinézni a munkátok.

Az egyráhajtásos pálca




Hajtsd rá a fonalat a tűre, majd szúrd a tűt a következő láncszem felső két keresztszeme alá!




Megint hajtsd rá a fonalat a tűre, majd húzd át a fonalat! Most már három hurok van a tűn.

Hajts rá újra a tűre és húzd át a fonalat az első két hurkon!



Most két hurok van a tűn.



Még egyszer hajts rá a tűre és húzd át a fonalat az utolsó két hurkon!



Ilyen lesz 😊



A szaporítás

Horgolj egy rövidpálcát a következő szembe, majd horgolj még egyet ugyanide. Így egy szemmel több lesz.

A fogyasztás

A következő két szem csak az egyik keresztszálába szúrd bele a tűt, ezt a kettőt fogjuk egyszerre lekötöni. Ezen húzz át egy hurkot, így kettő hurok lesz a tűn. Majd újból áthúzzuk mindkettőn a fonalat, így már csak egy hurkunk lesz és egy szemmel kevesebb.



Gyakorlás

Egy kis gyakorlással elsajátíthatjátok a leírt technikákat. Ezzel a rutinnal pedig *a következő számban megtudjátok, hogyan készül ez a lovacska!*



* Készítsetek egy kezdőcsomót, majd 10 db láncszemet!

* A tűtől számított második szembe készítsetek rövidpálcát, majd a többibe is! A sor végén horgoljatok egy darab láncszemet, így meg tudjátok majd fordítani és mehetnek újból a rövidpálcák.

* Ezekután próbáljátok ki az egyráhajtásos pálcát is a következő sorban!

Andorkóné Alt Brigitta



Alkosd meg minden hónapban a youtube csatornánkon található videó alapján a rajzodat!

Ha az év során legalább 5 rajzot készítesz, részt veszel egy újabb zsűrizésen!

Fontos tudnivalók:



* Mindig az adott hónap videója alapján dolgozz!

A februári videó:

https://youtu.be/tsU_FJz5FeA

- * Tisztán látható, éles rajzokat fogadunk el, mely fájlnak méretei minimum 1 MB (egy megabájt).
- * Kizárólag a kiírásnak megfelelő pályázatok kerülnek bírálatra, az ettől eltérőek nem vesznek részt a játékban.
- * A játékban korosztálytól függetlenül pályázhatsz.
- * Pályázatod fájlneve: saját_neved_korod, pl: Pejko Fruzsina pályázata, aki 16 éves: pejkó_fruzsina_16.jpg
- * Egy hónapban maximum egy pályázattal indulhatsz.
- * Az alkotásodat felhasználhatjuk illusztrációként az újságban, honlapon és a facebook oldalon is.
- * A nyerteseket e-mail-ben értesítjük.
- * Cím: lovasnemzetplusz@gmail.com

A legügyesebb rajzokat díjazzuk!

Tárgyi jutalmat kapnak azok az alkotók, akiket a zsűri kiválaszt.
Maximum 2 pályázó/hónap.



*Halász Orsolya (12)
A januári nyertes*



Decemberben öten is kaptak jutalmat, annyira ügyes rajzok készültek!

Csuhai Magor (12)



Jó, hogy átemelted egy remekműből!

Cserepes Norina (12)

Kreatív!



Eberth Zete Hunor (12)



Igazán fiús, nagyon sok korszakot jelenít meg :)

Kalina Melitta (12)



Tetszik a megoldás!

Karkus Veronika (10)




Jól mutat a kontúr!

Szöllősi Boglárka (10)



Jók ezek a motívumok!



Vajda Zsófia (10)

Jó ötlet!



Címlapon: Szakács Nóri rajza, kisbéri-félvérről

Játék megfejtések:

Rejtvény: híres magyar ló volt

Kvíz: 1-b, 2-b, 3-c, 4-a, 5-b

Találós kérdés:

* Mert tolni nem tudja.

* Hang

* Négy lábon.

* Hang

* Hintaló

Árnyékkereső: harmadik

ISSN: 2061-4276

Főszerkesztő: Roflics Fanni

Szerzők: Bozó Zsuzsanna (Daimond), Csikós Boglárka, Czárth Csenge Zsófia, Mráz Edina, Sárvári Evelin, Szakács Nóri, Szöllős Judit, Tászler Melinda, Tombor Mónika, Tóth Betti

Főmunkatárs: Király Éva

Vizuális segítőnk: Pixabay.com

Kiadó: Nemzeti Lovaskör, egyesület a lovas nemzetért

Kiadó székhelye: 8915 Nemesrádó, Petőfi köz 5.

Kiadásért felelős személy: Roflics Fanni

Megjelenik: havonta, ingyenes, letölthető pdf formátumban

Elérhetőségek

Honlap: lovasnemzet.hu

E-mail: lovasnemzetplusz@gmail.com

Facebook: [Junior Lovas Nemzet](https://www.facebook.com/JuniorLovasNemzet)

Instagram: [juniorlovasnemzet](https://www.instagram.com/juniorlovasnemzet)

Telefon: 20/449-86-96

Junior Lovas Nemzet