

Junior Lovas Nemzet

V. évfolyam 8. szám. 2022. augusztus

Az ifjúsági lovas magazin

Lovaglás

Rejtvény

A GIDRÁN

*Mesterségem címere,
lovastúravezető*

SZABADIDOMÍTÁS

KÉPREGÉNY



RAJZPÁLYÁZAT

JÁTÉKOK

SZÍNEZŐ



TARTALOM



*Ha megtetszik valamelyik cikk,
kattints rá!*

*Ha vissza szeretnél jönni ide,
akkor kattints a házikóra!*

Vagy nyomtasd ki! Színezz, vágj, játszd!

Csapjunk a
lovak közé! 3

Lovak és más
állatok 4

STRESSZ
ESETÉN 6

Rejtvény 8

Junior
a Facebook-on

Egészségház 9

LOVAGLÁS 10

Segítség, lovat
veszek! 12

Akadémista
szemlélet 15

KVÍZ 17

Mesterségem
címere 18

Találós
kérdések 20

Varázslatos
lovak 21

Lóhajták 24

Junior
az Instán

SZABADIDOMÍTÁS 26

Junior
mese 29

Mese 31

Támogass! 33

Állati 34

Színező 35

Képregény 36

Nyelvlecke 38

Játéksarok 40

Kreatív
kuckó 41

Rajzpályázat 42

IMPRESSZUM 44



Manapság is rengeteg lovas szólással, közmondással, kifejezéssel találkozik az ember. Ebben a rovatban VELETEK KÖZÖSEN gyűjtöttük össze ezeket!

Ha csak egy lovad van, ne tarts neki szolgát!

Nem kell az olyan munkához alkalmazottat fogadni, amelyet az ember maga is elvégezhet.

Ha kétfelől húz a ló, árokba fordul a szekér.

Az egymásnak ellentmondó utasítások zavart, bajt okoznak.

Ha lovad nincsen, talpad kész legyen.

Csakis olyan eszközökkel érhetjük el célunkat, amelyek rendelkezésünkre állnak.

Ha lovadat jól tartod, magadnak használsz.

Roszul táplált lovat tartani merő ráfizetés.

Hazafelé a ló is jobban megy.

Mindenki vágyik haza.

Hazafelé tartja a ló a száját.

Indulóban van, utazni készül haza.



Lovas Nemzet, 2022. augusztus
Keresd az újságárusoknál!

Lovas Nemzet
ABLAK A LOVAS VILÁGRA



A marha II.

Takarmányozás, tartás

A tanyán a lovak mellett sokszor találkozhatsz a marhával is. Sőt, a lapjainkon már említettük, hogy a ló társállat, és ha nincs ló, jó a ... nem csak szamár, hanem akár a marha is!

A marha takarmányozása egészen hasonlóan tűnhet a lóéhoz, mégis hatalmas különbségek rejtőznek a részletekben. Ha jobban belegondolunk, ezek a hasonlóságok azért vannak, mert mindketten növényevők. A különbség az emésztés és hasznosításból jön.

A legfontosabb mindkettőjük számára a legelhető fű és ennek hiányában pedig a jó minőségű széna.

A tejelő- és húsmarhák takarmányozása között van különbség?

Szerintem már sejtitek a választ: igen.

A takarmányozás és tartás náluk szorosan összefügghet. A húsmarhát legtöbbször legeltetik, így a nyári szezonban a fű lesz a legfontosabb takarmánya a marhának, és tartási módja pedig a szabadtartás. Biztosan láttatok már nagy-nagy marhacsordákat az út mentén. Egyrészt hatalmas területeket járnak be ilyenkor a marhák, másrészt folyamatosan figyelik a csordát és hajtják a következő legelőre, ha fogytán a legelhető növény. Téli időszakban is sokat vannak kinn a marhák, de akkor szűkebb területekre hajtják be őket, sokszor futóisállóban laknak. Természetesen ilyenkor a széna lesz az elsődleges takarmányuk és ezenkívül kaphatnak még kukoricát, árpát, napraforgómagot, lucernát, búzakorpat, borsót stb. Jó takarmány lehet még a cirok, takarmányrépa és sárgarépa is.



A tejelő teheneket leginkább istállózák és más arányokban kapják a fenti takarmányokat. A búzát például nagyon szeretik és a tejtermélsnek is jót tesz. De miért istállózák inkább? A válasz egyszerű: sokszor kell fejni a teheneket, és sokkal könnyebb őket így megközelíteni is és tisztán tartani. A legyekkel való küzdelem is sokkal könnyebb zárt területen.

Tudáspróba

(Megfejtés az impresszumban)

Mit jelentenek az alábbi szavak?

SZENÁZS

SILÓ

SZILÁZS

A képeken vajon melyik hús- és melyik tejelőmarha?

(Segítségül: figyeld meg a tartás módját! Továbbá nézd meg a testalkatukat: a húsmarha értelem-szerűen kövérebb, húsosabb. A tejelő marhának a tejtermelésből következő energiaszükséglet miatt is vékonyabb testalkata van.)



A következő részben a marhák viselkedéséről mesélek nektek!




Boldogságkerék - segítségével a dühből, szomorúságból boldogság kerekíthető

Avagy jó, ha tudod, neked mi segít megnyugodni.

Voltál már úgy, hogy elöntött a düh, és azt érezted, hogy darabokra törsz valamit vagy valakit? Vagy a szomorúság fájt már annyira, hogy azt érezted, mindegy ki, mindegy hogyan, csak segítsen, mielőtt meghasad a szíved?

Vannak nehéz érzések. Mindannyiunk életében. De mindig azt érezzük a legfájóbbnak, legintenzívebbnek, ami velünk történik, ami bennünk zajlik. Ilyenkor bizony az is előfordulhat, hogy a barátunknak, barátnőnknek tudnánk jó tanácsot adni hasonló helyzetben, tudnánk neki segíteni abban, mivel varázsolja magát jobbkedvűvé, de saját magunkat tehetetlennek érezzük a bennünk kavargó érzésekkel szemben.



Ilyenkor hasznos az, ha van begyakorolt, vagy ismert módszerünk arra, nekünk mi segít, amikor nehéz. Neked van olyan, amitől egyből jobban érzed magad?

Egy ölelés valakitől, akit szeretsz? Vagy inkább kiírod magadból a naplódba? Esetleg elmész futni, vagy boxzsákot/párnát püfölsz? De lehet, hogy lovat vagy kutyát fésülgetsz? Vagy éppen maximumra veszed a hangerőt, és a kedvenc számodra táncolva elszáll a bánat és düh?

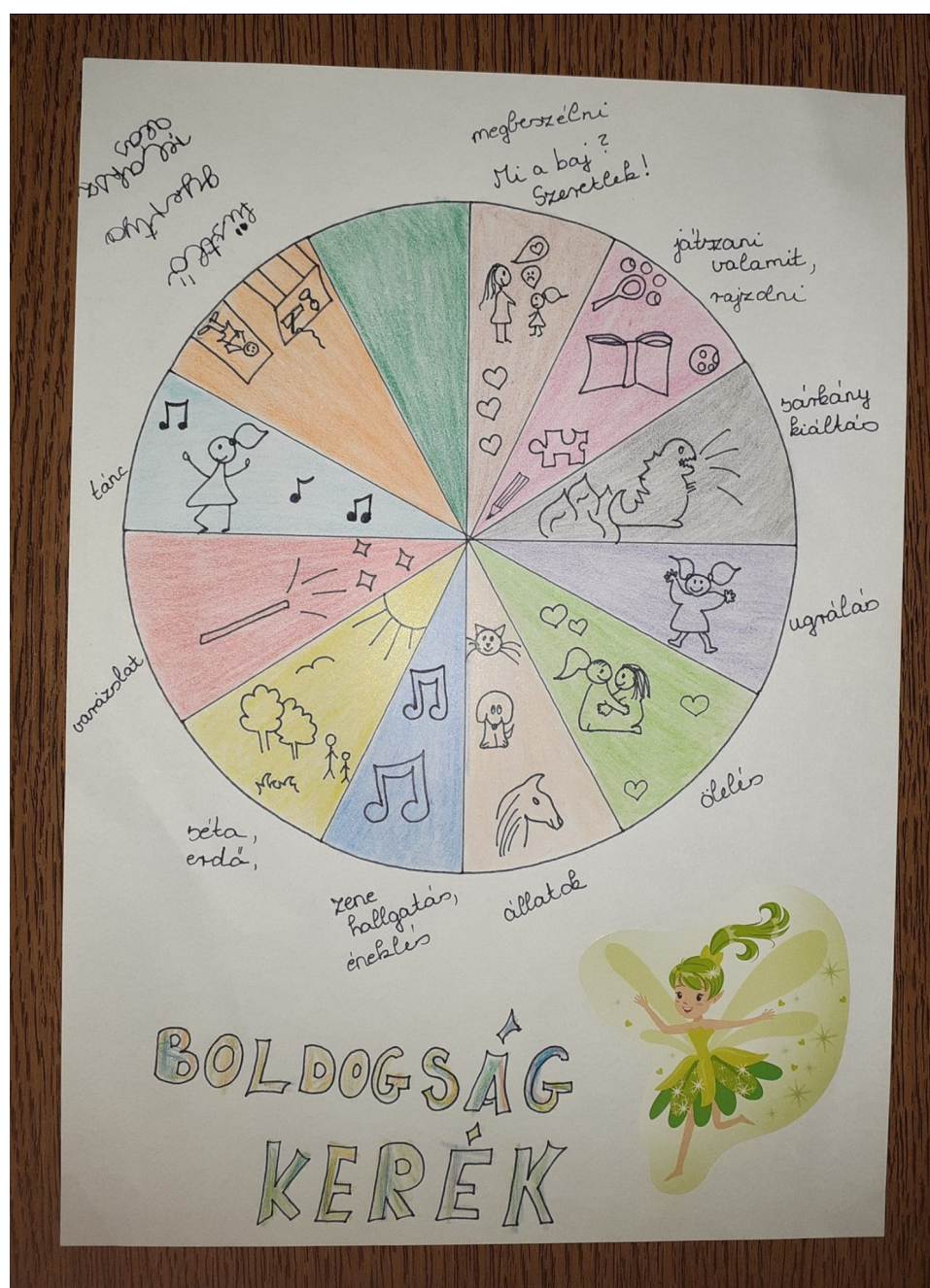
Kicsit olyan ez, mint egy jó kis használati utasítás magunkhoz. Hogy tudjuk, mit kell tenni, ha valami elromlott. Vagy, hogy a barátaink tudják, mit tegyenek (hogyan segítsenek nekünk), ha szeretnék, hogy úgy működjön minden, mint korábban.

Érdeemes ezeket a dolgokat összegyűjteni. Többet is, hogy biztosan legyen olyan, amihez tudunk nyúlni stresszt elűzendő. És érdemes nem csak a fejünkben összegyűjteni ezt a listát, hanem papírra is vetni. Akár adni neki egy olyan formát, ami önmagában is azt sugallja, hogy lehet jobb a helyzet. Hogy van eszköz a kezünkben, amivel jobb kedvet csinálhatunk magunknak. Majd érdemes ki is tenni ezt egy számunk-

ra jól látható helyre. És amikor azt érezzük, hogy a világon semmi, de semmi nem tudja elűzni a szomorúságunkat vagy a haragunkat, akkor rápillantva a szekrényre vagy a faliújságra kiragasztott listánkra, azt fogjuk érezni, hogy bárki bármit tehet, de nem tudja végleg ellopni a boldogságunkat, a mosolyunkat, a jókedvünket. Mert tudjuk, hogyan szerezhethetjük azt vissza.

Mi boldogságkereket csináltunk belőle...

...a lányommal együtt. Benne van az is, ami neki segít, és az is, ami nekem segít. De csinálhatunk ilyet akár a szerelmünkkel közösen. És természetesen csak saját magunknak is. Mi, amikor összevitatókozunk, vagy amikor valamilyünkét valami bántódás éri, és otthon szeretnénk megvigasztalódni, akkor választunk belőle. Néha közöset, néha külön-külön. És néha bizony többet is. Mert a nagy érzelmek számunkra fontos dolgokat jeleznek. És éppen ezért ritkán múlnak el egy csettintésre. Hiszen akkor nem szentelnénk elég figyelmet annak a témának, ami felkavart minket. Annak a témának, amivel fontos foglalkoznunk ahhoz, hogy boldogabb, magabiztosabb, elégedettebb életet élhessünk.



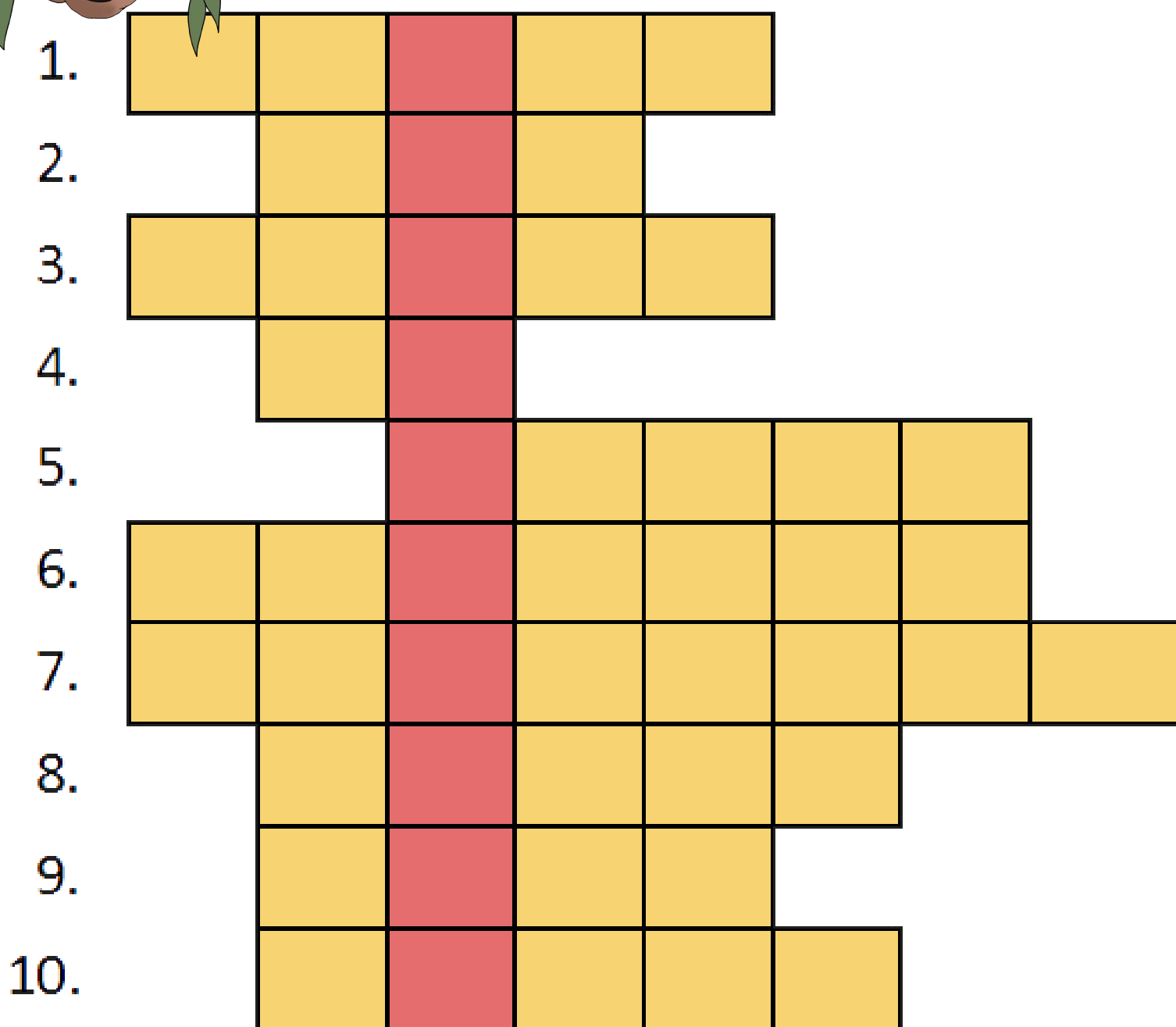
Szóval boldogságkerék gyártásra fel!
És használjátok is bátran!!!

Szóllós Judit
allatasszisztaltfoglalkozasok.hu



Fiaftok!
Hohka vaok, pfö-pfö.
Bocsánat.

Horka vagyok, szeretek enni,
állandóan tele van a szám. Ezért
sokszor nem érteni mit beszélek.
Mondják rejtvény, ha beszélek...
mondom is:



1. Helyiség, ahol a takarmányt tarthatjuk.
2. Szeret a ló ebben hemperegni - mi kevésbé szeretjük.
3. A legmélyebben lévő testrészünk lovagláskor.
4. Sok ló szeret benne fürödni - Sokszor mi is.
5. Ha a ló sokat dolgozik, akkor ..., mint egy ló.
6. Nem csak hideg ellen jó, de a szárfeltörést is elkerülhetjük vele.
7. Szemestakarmány.
8. Védi a fejünket lovagláskor.
9. A ló ágya.
10. A ló lábának egészsége érdekében fontos tényező (terepen, pályán stb.)



Sokat vagy a lovad mellett. Már egy apró mozzanatát is észreveszed, ha az átlagostól eltér. Tudod-e pontosan mi történhetett a lóval? Ebben a rovatban felderítjük!

Tudtad-e a pónilovak emelkedett vérzsír betegségéről?

A túltáplált pónilovaknál gyakrabban előforduló betegség. Hazánkban leginkább a következő fajtáknál találkozhatunk ilyennel: Shetland, Fjord, Haflingi, Falabella. Nagyon veszélyes betegség, mert a gyógyulás kilátásai nagyon kedvezőtlenek és gyakori az elhullás.



Mi okozhatja?

Az elhízás, stressz és vemhesség hajlamosító tényezők. A hirtelen és nagymértékű takarmányhiány kiválthatja a betegséget.

Hogyan vedd észre?

Fő tünete az étvágytalanság, ami a betegség oka is lehet és a következménye is! Lehet még hasmenés, közömbösség, bizonytalan mozgás, izgatottság, „elbutulás”.

Mit tudsz tenni?

A pónik elhízását mindenképpen meg kell akadályozni, főleg, ha vemhes az állat. Az étvágytalan helyzeteket elkerülni: szállítás, takarmányhiány, takarmányváltoztatás. Ha már megtörtént a baj, természetesen állatorvost kell hívni, aki ajánlani fog néhány lehetőséget: mesterséges táplálás vagy szuperkeverék jótékony hatású takarmányokból.

Roflics Fanni


Forrás: Dr. Horváth Zoltán – Lóbetegségek

Lektorálta: Dr. Csepi Gábor



Sziasztok!

Gombóc vagyok, póniló. Szeretnék benneteket kicsit elkalauzolni a lovaglás világában. Tartsatok velem!

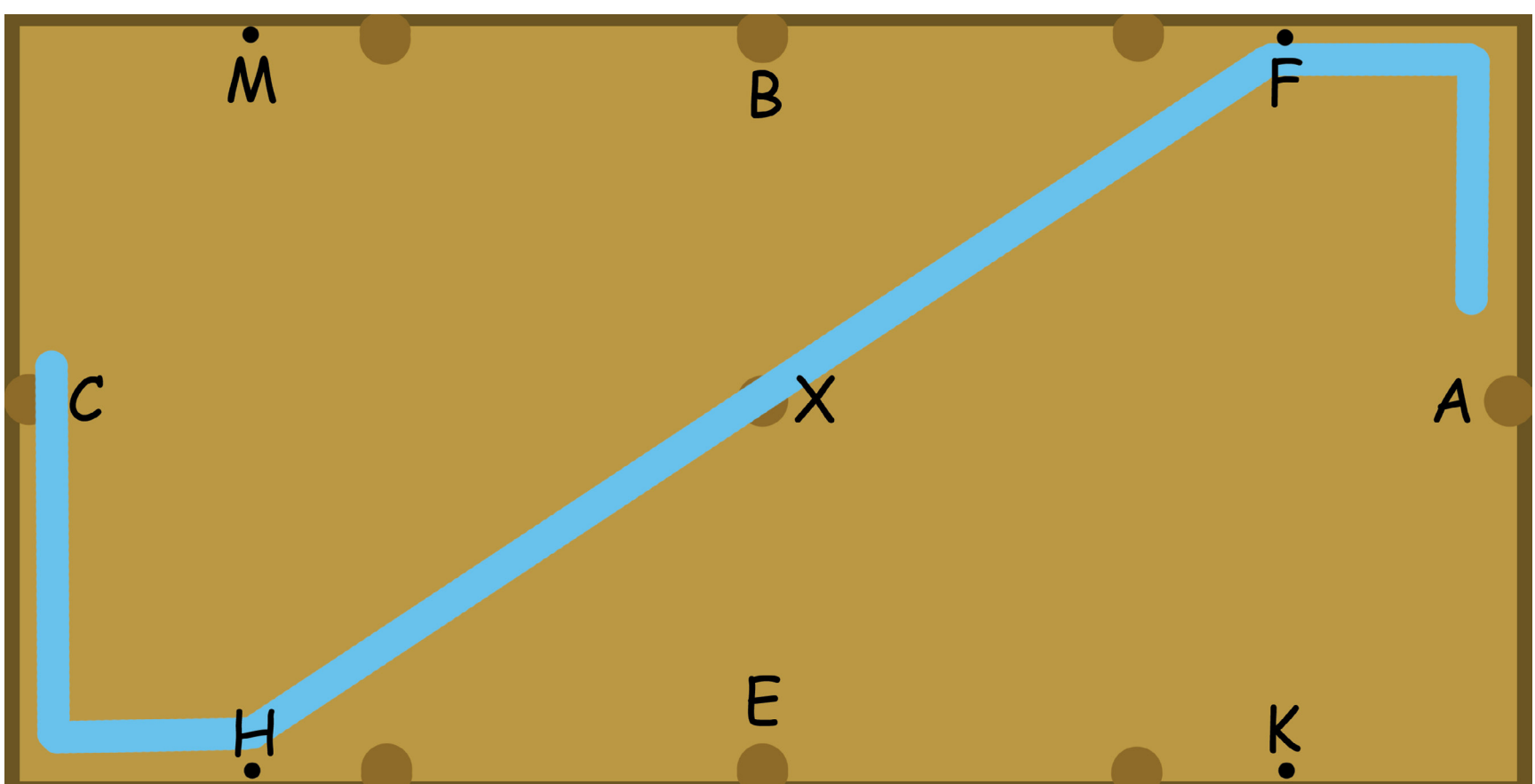


Átlóváltás

Bal kézen vagyunk, csináljunk egy átlóváltást az „F–X–H” átló segítségével! Lépésben haladunk el az „A”-nál, kilovagoljuk a fordulót, egyenesen megyünk tovább a fal mellett. Az „F” előtt helyezed magad hátrébb, ez az, egy félfelvétel, és befelé állítasz.

Amikor a fejem eléri a betűt, kicsit befelé helyezed a testsúlyod, és jelzel a belső szárral, hogy eltérünk a faltól. Nagyon kicsi mozdulat is elég, és látod, máris a lovarda belseje felé haladok. Csak tarts egyenesen, a súlyodat helyezd kicsit a bal csizmádra!

Remek, áthaladunk az „X”-en. Az „F”-től haladva nézd a következő betűt, a „H”-t. Szép nyugodtan állíts jobbra a „H” előtt, testsúlyodat helyezd kicsit a jobb csizmádra, és akkor a falnál elfordulok a kívánt irányba. A „H” előtt a bal kezeddel és csizmáddal próbálj a betűhöz haladni. Ez a csöpp kis odafigyelés segít a helyes végrehajtásban. Ugye, milyen egyszerű?



Amint látod, egy négyszögben dolgozunk. Egy alakzat átlói sarkoktól sarokig tartanak - de nem a lovardában!

A sarkokban ugyanis nagyon élesen kellene fordulnom, ami túl hirtelen mozdulatot eredményezne. A túl gyors és váratlan mozgást nagyon nehezen tudnád követni, rendezetlen és kellemetlen lenne mindkettőnknek.

Ez az egyszerű gyakorlat jól szemlélteti a fordulatok helyes végrehajtását. Minden fordulat előtt egyenesen haladunk, majd az állításból fordulunk, és újra egyenesen megyünk tovább. Ha lépésben már érted a lényegét, akkor tegyük meg ügetésben is ugyanezt. Ha minden ugyanaz, mire kell figyelned? Bizony ám, könnyűügetésben át kell ülnöd! Mert ügetésben felemelkedsz és leülsz, de a gyakorlat végén a másik kézre haladunk tovább. Tehát szerinted hol? Az átló végénél, ahol már fordulni kell? Vagy utána?

Elárulom, hogy hol: középen, az „X”-nél! Ott, ahol sem jobbra, sem balra, csak egyenesen előre haladsz. Így mindenre van idő: ellenőrizni, javítani és előre gondolkodni, és természetesen nekem is bőven adtál lehetőséget a gyakorlat tökéletes végrehajtásához.

Minden gyakorlatot a rövid fal elhagyása után, azaz az „A” vagy a „C” után kezdünk meg. Ez azért fontos, mert csak így tudunk szép és kellemes íveket lovagolni. És bőven van időnk felkészülni a következő feladatra.

Tombor Mónika - Roflics Fanni



A könyvben megtanítok neked egy mondókát a lovarda betűiről. Mesélek a félátlóról is és még többet beszélek a fenti témáról!

Keresd a könyvet a webshopon!
pajta.gombocpaci.hu

2950 Ft






Az utóbbi időszakban rengetegen kerestek meg, hogy segítsek lovat vásárolni. Akik felkerestek, mind-mind kezdő lovasok, laikusok voltak. A lóvásárlás pedig nem könnyű téma...

Vizsgáljuk meg a lovas hirdetések! (4. rész)

A múlt hónapban átbeszéltük, hogy milyen felületeken találhattok eladó lovat. Most nézzük meg, hogy egyes hirdetéseknel mire figyeljete leginkább!

A ló ára

Ha a hirdetésben nem szerepel a ló ára, két dologra adhat okot: az egyik, hogy valamit titkolnak róla. A másik, hogy annyira magas van az ára, hogy bizonyos vásárlók azonnal kizárhatják a keresésből a lovacskát. Ha a ló ára fel van tüntetve, akkor a következőt tudjuk vizsgálni: fajtája, kora, képzettsége, egészségi állapota. Az árak nagyon változékonyak évről-évre, így pontos árakat nem tudok írni. Az aktuális piacot kell vizsgálnod, összehasonlítanod más lovak áraival. Ha nagyon alacsony az ár, akkor a következők lehetnek: származása ismeretlen, nincsenek papírjai, túl fiatal, túl öreg, egészségi állapota nem megfelelő, nincs kiképezve vagy épp elrontott ló, viselkedési problémái vannak stb-stb. Ha a ló túl drága, akkor pedig: nagyon odafigyelt származása van, kora 5-15 év között van, képzettsége kifogástalan, egészséges stb. A kettő közötti ár esetén vegyessen jelennek meg a szempontok.



A kép

Ha a hirdetésben nem szerepel kép, az már gyanúra adhat okot. Ennek ellenére nem szükséges kikerülni a hirdetést, csak óvatosan bánni vele. Ha a képen látható ló koszos, sáros, ápolatlan, a patái girbegurbák, vagy tördezettek, ak-

meg a lovat? Vagy megvették már, csak nem vette le az eladó? Ha friss a dátum, akkor érdemes-e várni, hogy esetleg csökkenjen a ló ára? Ó, ezek már piaci stratégiák, csak meséltem egy picit róla.

Érdemes videót is kérni, ha túl messze lenne a paci. Álló, nyugodt helyzetben a légzést lehet megállapítani (tágak-e az orrlyukak, a horpasznál látszik-e a légzés). Lépés-ügetés-vágta mind a két kézen futószáron: látszik, hogy a ló ismeri-e a futószárat, illetve a sántaságot is meg lehet vizsgálni picit. A videó sajnos nem ad tökéletes választ ezekre, de ha már ott látszik egy esetleges sántaság, nem kell kilométereket utazni.

Személyes találkozó előtt érdemes az eladóval azt is tisztázni, hogy neked milyen célra kell a paci, és hol szeretnéd tartani. Az igényes, lószerező eladók szeretik tudni, hova kerül a lovuk. És ha esetleg van egy kis extrém gondolatod, például tevével tartani a lovat, lehet, hogy az eladónak nem fog tetszeni. És megint megúszhattatok volna néhány kilométer utazást.

Mint minden témában, itt is tudnék írni hosszú-hosszú regényeket, de nézzük tovább a következő hónapban! „Milyen céljaim vannak a lóval?”

Roflics Fanni



BABA, A PÓNI - AKADÉMISTA SZEMLÉLETBEN

Az előző cikkeimben már olvashattatok arról, hogy a 7 Lépcső képzési elveit követve, miként alapozható meg az Akadémista kiképzés.

Baba körülbelül 20 éves. Életét egy család szeretete övezte a házuk mögötti udvarrészen. Jelleme kedves, nyugodt, emberközpontú. Képzését a 7 Lépcsővel kezdtük, és ezt használjuk máig is a mindennapi munkák során. Öt napot dolgozik egy héten, egy nap egyszer. Minden kis lovas, aki jön kivezeti, leápolja, együtt szereljük fel. Kezdő gyerekek (6-8 évesek) lovagolnak rajta és szoktunk körkarámban is dolgozni vele.



Kedvenc gyakorlatunk a külső- és belső oldal felismerése lovaglás közben!

Szemből vezetem a lovat. Jobb és bal állítás, hajlítás felismerése, ami egy nagyon fontos feladatkör. Íveken vezetem a lovat, mindig állításba helyezem, ezáltal hajlítom közben. A gyerekek attól függően váltják a malomkört, merre hajlik a ló.

Miért fontos ez?

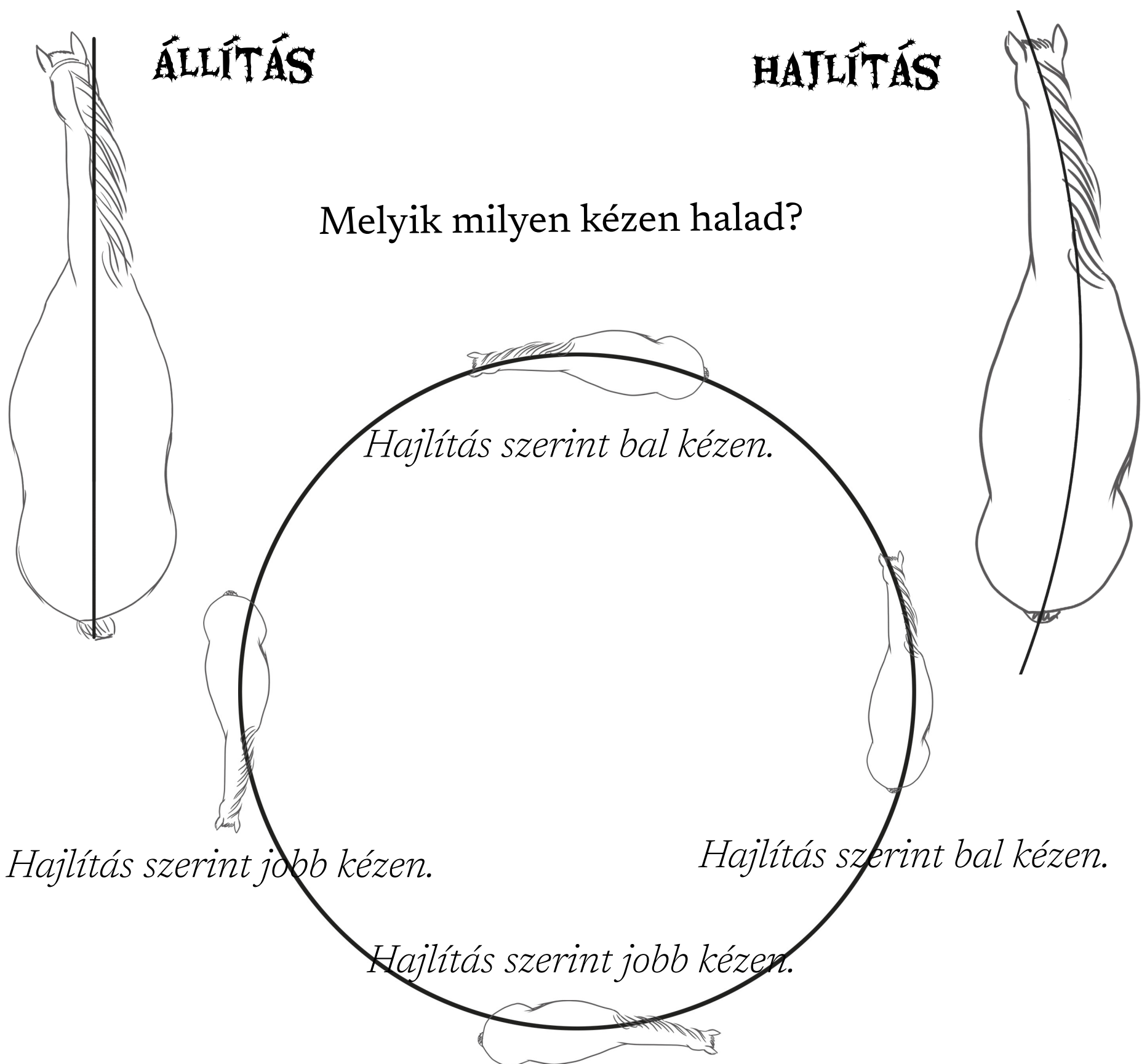
Mert így nem azt tanulják meg a lovasok, hogy melyik kezük van a kör vagy pálya belseje fele, hanem hogy melyik kézre van állítva-hajlítva a ló.

Amikor „váltsd a köröket” vagy sok egymást követő „egyszerű kígyóvonalat” vezetek a pónival, a lovas aszerint értelmezi a külső és belső kezet, hogy melyik hajlításban van a ló. Például vezethetem Baba pónit a körön úgy, hogy külső állításban és hajlításban van, így a lovas belső keze a ló hajlításának megfelelő, ami egyébként a kör külső vonalvezetése.

Képzeld el: egy egyébként „jobb körön”, bal/külső állítás-hajlításban lévő lovon a lovas a ló hajlítotttsága szerint választ belső oldali kezet. Tehát ezen a „jobb körön”, balra hajlított lovon, a belső kezünk a bal kezünk, mivel mindig a hajlítás szerinti belső oldal a belső oldal. Ez független attól, hogy melyik irányba fordulunk!

A későbbiekben a lovas ülése is ehhez a gondolathoz idomul. A jövőben már hosszahajlítások is lesznek: vállat-be, farat-be, oldaljárások, perdülések!

Baba ezzel a módszerrel szuperpóni-nagymamává avanzsálta magát! Teste egyre ügyesebb lesz, szelleme üde, motivált azzal, hogy érzi jó-tékony hatásait ezeknek a gyakorlatoknak. Testének szerkezete nem romlik vagy stagnál, hanem napról-napra fejlődik, erősödik és ügyesedik!



Sárvári Evelin
www.akademistaszemlelet.hu
Facebook: Akadémista szemlélet a lovaglásban



Sziasztok!
 Júnó vagyok, egy istennőről kaptam a
 nevem. Nagyon szeretek kérdezni, de nem
 mindig emlékszem a helyes válaszra.
 Segítsetek nekem!

1. Melyik jegy indul a ló szeme alól?
- a) hóka
 - b) csillag
 - c) orrcsík

2. Melyik lovardai alakzat a „legnagyobb”?
- a) nagykör
 - b) kiskör
 - c) féllovarda

3. Melyik a kakukktojás?
- a) almásderes
 - b) feketederes
 - c) pejderes

4. Melyik a legkisebb lófajta?
- a) falabella
 - b) shire
 - c) sportpóni

5. Melyik sportág eszközei: bója, maraton
 akadály, labda?
- a) díjugratás
 - b) lovastorna
 - c) fogathajtás



Bemutatjuk, hogy a kedves társunk, a ló, milyen szakmák kialakítására ösztönzött bennünket, embereket.

Lovasterapeuta

A lovasterápia a terapeuta, a kliens, a ló és a segítő egységes hivatása, ahol a közös nyelv a szeretet.

Tanulmányok

A lovasterapeuta azok a foglalkozások közé tartozik, amelyeket hosszú tanulmányok után végezhet. Érettségi után a gyógypedagógia, a gyógytorna/szomatopedagógia/konduktív pedagógia, vagy a pszichológia irányába kell továbbtanulni és diplomát kell szerezni. Ezután a Magyar Lovasterápia Szövetség Alapítvány lovasterapeuta képzéseit kell elvégezned a megfelelő szakirányon.



Mi kell ahhoz, hogy lovasterapeuta legyél?

Ajánlom ezt a foglalkozást, ha szereted a lovakat és az embereket. A szeretet azonban nem elegendő. Ehhez a hivatáshoz igényed kell legyen a szakmaiságra. A lovasterapeuta felelősséggel tartozik a lovasa és a lóva iránt. Úgy gondolom, hogy a felelősségteljes magatartáshoz hozzátartozik, hogy a szakma csúcsát kell képviseld mind a lovas, mind pedig a fent említett területeken szerzett végzettségedet illetően. Tehát a szeretet nem elegendő. Ismerned kell a terápián résztvevő kliensed igényeit. A foglalkozások háttérében elengedhetetlen szakmai tervező munka áll. Tervezés nélkül nincs foglalkozás. Ilyenkor kiélheted kreativitásod abban, hogy az egyes képességterületeket színes, ötletes feladatokkal fejleszted, így emeled a foglalkozásaid hangulatát, színvonalát. Bármelyik lovas szakágat képviseled, kellőképpen ismerned kell a lovadat. Fontos kérdés, hogy alkalmas-e a terápiára, kellőképpen nyugodt, együttműködő-e ahhoz, hogy fogyatékos-sággal élő személyeket balesetmentesen lovagoltass a hátán.



Mire számíts a minden-
napokban?

A lovasterápiás foglalkozások a lovad számára is megterhelőek, nekik is figyelniük kell egész idő alatt. Biztosítanod kell számára is a változatos tevékenységeket, a szabadidőt, mert hosszú ideig szeretnél vele együtt, közösen dolgozni.

Ismerned kell saját magad! Alkalmazkodnod kell a kliensed és a lovad igényeihez, eközben persze a sajátja-

id felett sem hunyhatsz szemet. Sokszor rugalmasnak kell lenned, ki kell tartas az elképzeléseid mellett. Kreatív maradhatsz, játszatsz akkor is, amikor keményen dolgozol. Maradj türelmes kliensed, lovad és magad irányába is! Az empátia elengedhetetlen tulajdonság ebben a foglalkozásban. Fel kell ismerned, hogy a kliensed, vagy a lovad tettei mögött mi áll. Miért viselkedett úgy, ahogy? Végül, de nem utolsó sorban szót kell említsünk a segítőről. A lovasterápiás foglalkozásokhoz szükséged lesz egy segítőre, akinek a feladatait te határozod majd meg. Mindenképpen olyan személy kell legyen, akit jól ismersz, akiben megbízol. Ő segít majd neked a lovak, a lovasok körül, a foglalkozások előtt és alatt.

Hogyan tedd próbára magad?

A szakma iránt elköteleződni ismeretlenül nem tudsz. Országszerte dolgoznak lovasterapeuták, minden szakágon. Önkéntes segítőként megismerkedhetsz a munkájukkal, belekóstolhatsz a világukba! Ha érzel magadban elhivatottságot, csapj a lovak közé!



A kérdésekre Papp Kata, lovasterapeuta válaszolt.

Találós kérdések



*Sziaztok, Róka vagyok.
A nevem is mutatja, hogy ravasz vagyok.
Találd ki a ravaszságaimat!*



Vasbika, vasmezőn, vasszekeket húz.

Erre a csapadékra megáll a ló.

Egy köbcenti fehér nasi.


RÉGIESEN EGY ÁGYNEMŰ
ÉS
EGYÜTTAL A LÓ LÁBÁNAK EGY RÉSZE

*A ló fejének része:
látó-piac*



KINCSEM, A FELEDHETETLEN

Soklólétezett a történelemben, mitológiában, akikről minden korosztály tudna mondani néhány szót, akik halhatatlanok az emlékezetünkben. Azt hiszem, kis hazánk egyik legnagyobb „ikonja”, ha lovakról van szó, a legyőzhetetlen csodakancsa, Kincsem. Itt az ideje, hogy ebben a kis sorozatban róla is megemlékezzünk végre.



A kis sárga telivércsikó, akinek anyukája az ozorai Eszterházy ménes kancája, apukája pedig a híres, Kisbéren állomásozó import telivér mén, Cambuscan volt, 1874. márciusában született. Még ma is kutatják pontos élettörténetét, és az eddig biztosnak vett tény, miszerint Tápiószentmártonban látta meg a napvilágot, tenyésztője, gróf Blaskovich Ernő birtokán, a legújabb teóriák, és egyes kutatók szerint sokkal inkább Kisbéren esett meg. Minden esetre megtörtént, és - tenyésztője, akkor még nem látva benne fantáziát, el akarta adni, de a sorsnak hála nem lett senkinek a sárga kancacsikó. Két évvel később, ahogy az a telivéreknél már csak lenni szokott, megkezdődött Kincsem versenykarrierje, Hesp Róbert tréner szárnyai alatt.

Négy teljes szezont versenyzett végig, 2-5 esztendőskora között, mielőtt lábai elhasználódottsága miatt megkezdhette tenyésztés-béli új pályafutását. Ez a négy versenyévad legendássá, és máig megdöntetlen érdek birtokosává tette a csodakancát. Hosszú és rövid távon is verhetetlen volt. Összesen 54 versenyen indult el, nem csak itthon, hanem szerte Európában, a legrangosabb pályákon és megmérettetésekben, és kivétel nélkül mindent megnyert, ahol csak starthoz állították.



Kincsem szobra a budapesti Kincsem Parkban.

Alkotója: Tóth Béla

Ezzel örök helyet biztosított magának a galopp dicsőségeinek képzeletbeli falán, és világraszóló nevet adott a magyar telivér tenyésztésnek is. Utódai sem értek a nyomába, ám sok neves verseny győztesét találjuk a leszármazottai között is.

Kincsemről, és bogaras dolgairól sok történet kering a lovas világban. Ismeretes, hogy kedvenc macskája, Csalogány nélkül nem volt hajlandó utazni. A cicának mindig ott kellett lennie vele. Nem kis fejtörést okozott az istállószemélyzetnek, amikor például a Boulogne-i kikötőben keresgélhették az elkóborolt macskát, aki nélkül megállt az élet Kincsem körül...

Legendásan kényes volt az ivóvízre is, ha nem tettek elé a szája íze szerint valót, képes volt egyáltalán semmit sem inni akár napokig. Úgyhogy mindenhol keresni kellett olyan vizet, amelyet szívesen fogyasztott.

Ez a fajta „makacsság” és öntudat viszont nagyon jól jött a kancának a versenypályán, hozzásegítette, hogy maga mögé utasítson mindenkit, legyen szó bármekkora riválisról a versenypályán. Még akkor is, amikor 1878-ban egy döntetlen eredményt hozó Baden-badeni versenyét újrafuttatták – az előző futam után közvetlenül úgy nyargalta végig a remek kondícióban lévő kanca újból a 3200 méteres távot, hogy hat hosszal elhagyta fáradtabb ellenfelét.

A csodakanca élete 1887-ben ért véget egy kólikás roham következtében. Emléke és legendája azonban az idők végezetéig fennmarad, itthon és a nagyvilágban egyaránt. Szobra még a nemzetközi telivér tenyésztés központjában, Newmarketben is megtalálható. Itthon számos relikvia emlékeztet rá; szobra a róla elnevezett fővárosi lóversenypálya bejáratánál áll,

csontvázát és díjait kiállították a Mezőgazdasági Múzeumban, Tápiószentmártonban is a nevét viseli a lovas komplexum, és egyúttal helyet ad egy róla szóló kiállításnak. A Blaskovich család tápiószelei kastélymúzeumában is megtalálhatóak emlékei. Könyvek, festmények, hőstörténetek őrzik meg számunkra a legyőzhetetlen csodakanca legendáját...

ME

Különleges fine art és lovas portrék, életre szóló emlékek gyermekedről






Ne hagyd, hogy elillanjanak a legszebb időszakok!

Infók és időpontok:
facebook.com/mepho.edinamraz
mepho.edinamraz@gmail.com



Sziasztok!
Tonic vagyok.
Hoztam nektek rajzokat.
Ha összeolvassátok magatokban a kezdőbetűket,
egy lovas szót fogtok kapni.
Ez most melyik?





Fajtabemutató rovatunkban első körben a Magyarországon őshonos lovakkal találkozhattok.

A Gidrán

Minden lófajta egy kicsit egyedi, viszont nem sokat ismerünk, ahol csak egy szín megengedett.

Ha egy legelőn látsz egy aranylóban csillogó, sportosan elegáns, sárga lovat, netán kesellyel a lábán, könnyen lehet, hogy egy Gidrán.



A fajta kialakulása

Kialakulása a 19. század végére tehető, amikor rögzült minden értékmérő tulajdonsága, mint például a nemes megjelenés, kitartás és a jó ugróképesség. A hadseregben a tisztikar igen kedvelt lova volt kiemelkedő sportteljesítménye miatt.



1816-ban került Bábolnára egy sötétsárga, 2 elülső lábán keselymén, Gidran Senior. Csikói közül ketten Bábolnán, hatan pedig Mezőhegyesen lettek törzsmének.

A sárga szín pedig a gidrán-törzs 1838-ban összeállított kilencedik ménesének volt köszönhető, ahova csak sárga színű kancákat osztottak be. A tenyésztésben az angol és arab telivérek nagy jelentőséggel bírtak, finomították, elegánssá tették a fajtát.

Jellemzői

Marmagasság: 155-180 cm

Alkata anglo arab jellegű. Amellett, hogy szép, erőteljes és atletikus. Feje száraz, orrnyílásai tágak. Lapockája hosszú, dőlt és izmos, ezzel a szabad mozgást lehetővé téve. Marja jól izmolt, hosszan hátba-nyúló.



A bevezetőben is említett érdekessége a fajtának, hogy a színe kizárólag sárga.

Belső tulajdonságai közül kiemelkedik a munkakészsége, ugróképesége és az állóképessége.

Ezeknek köszönhető a nemzetközi military és a hazai díjugrató versenyeken való sikeres szereplése a fajtának. Amellett, hogy jól ugrik, a nemzeti vágták döntős helyezései bizonyítják a Gidrán nagyon gyors is tud lenni, köszönhetően a telivér felmenőknek.

Ezen tulajdonságok miatt nagyon népszerű fajta a különböző sportszakágakban, lovasiskolákban és még a rendőrségnél is.

Egyik leghíresebb mén a fajtából, Gidran-44 (Mytok), aki 10 éve folyamatosan részt vesz a díjugratásban. Megugrotta a 200 centimétert is és utána lévő nap egy 145 centiméteres pályán is eredményesen vett részt.

Gidran Xi-4 (Sóhaj) egy adott időben a világ legjobb tereplova volt.

Emellett a fajta számos olimpián is képviseltette magát.

Ha szeretnél egy igazán sportos és elegáns, ráadásul magyar fajtát megismerni vagy akár megvenni, a Gidránnal valószínűleg nem lősz mellé!

Forrás: <https://gidranegyesulet.hu/>
Képek: Gyűrűsi ménes

Szakács Nóri



A szabadidomítás mozgásanyaga A show-elemek

A show-elemek, azok a gyakorlatok, melyek a természetes elemekre épülve, egy kis „pluszt” tartalmaznak, akár a lovas, akár egy másik élőlény cselekvése/pozíciója által, amikben már a ló-lovas összhangja a feladatok nehézsége és összetettsége miatt tökéletesedik és egy nem-lovas közönségnek is látványos lehet a feladat.



Ide tartozik például a több lóval egyszerre való SZINKRONMUNKA, a lovas szélsőségesebb mozdulata a feladatkor (például: állni a lovak hátán „munka” közben, mint Lorenzo, vagy fordított helyzetben ülni a lovon és így ágaskodni, mint Jean Francois Pignon, esetleg dámanyeregben hátradőlve ágaskodni, mint Audrey Hasta Luego). A feladatoknak nincs konkrétan funkciója, de az összhang és a bizalom erősödik ló és lovasa közt, valamint a ló-lovas kapcsolat is még nagyobb ellenőrzést kap a feladatok „extrém” mivolta miatt.

A show-elemek és a természetes elemek egy része az, ami egy nem-lovasnak is látványos és elgondolkodtató.

DE NEM FELELŐTLEN!

Hiába a nagy látvány, a ló egészségét nem veszélyeztethetik a feladatok!

A szabadidomítás során a látvány csak vonzata és hozadéka egy biztos alapon nyugvó, valós összhangnak. A lényeg mindig a ló komfortos jól-léte, sosem a fényűzés! A szabadidomítás „csak” egy remek lehetőség arra, hogy a ló testbeszédére alapozva tanítsuk a lovunkat. De az eredmény sosem a bemutatott elem maga, hanem az a kapcsolat, ami az oda vezető úton kialakult!

A következő cikkekben néhány példát hoznék, miért is show-elem a show-elem, és milyen mögöttes lépcsőket kell meglátni a látvány mögött:

Az „érzéketlenítésen”, de helyesebben mondva a HOZZÁSZOKTATÁSON alapuló feladatok azt takarják, hogy a ló szokjon hozzá a használt eszközökhöz, mozdulatokhoz, de ez NEM eltompítás! Nem egy apatikus (=érzéketlen, fásult), közömbös lovat szeretnénk, nem is olyat aki szimplán nem fél, hanem tiszteli és érti a lovas által adott jelzéseket.

A mindennapokban megfigyelhető az edzések elején - főleg a kezdetekben - egy olyan munkaszakasz, mikor a lovas az általa használt eszközökhöz és akár önmagához (azaz jelenlétéhez, mozdulataihoz, érintéséhez) szoktatja hozzá a lovat, hogy tudjon vele minőségileg, a ló félelme nélkül dolgozni. Hiszen csak egy nyugodt ló tud hosszútávon tanulni. De ez érvényes bármilyen állatfajra, sőt az emberre is!

FONTOS: Egy eszköztől vagy magától a lovastól félő ló teljesen kiszámíthatatlan mozdulatokat tehet, és ezáltal akár még balesetveszélyesebb az emberre nézve. Arról nem is beszélve, hogy a ló mentális egészségét is negatívan befolyásolja, hiszen a folyamatos stressz köztudottan ártalmas. Épp ezért cél egy lelkileg is kiegyensúlyozott ló. És bizony nem az



a megoldás, hogy nem használunk pálcát, hanem az, hogy hozzászoktatjuk, azaz megmutatjuk a lónak, hogy nincs mitől félnie. Természetesen a félős, már rossz élménnyel rendelkező ló végképp szakemberi segítséget igényel! A leírtak csak követendő elvek. Hiszen egyszerűbb valamit nem-elrontani, mint utána javíthatni a hibákat.

A hozzászoktatásból akkor válik show-elem, ha megkapja azt a pluszt, azt a tetőzést, ami már egy bizalmasabb és szorosabb kapcsolatot igényel ló és lovasa között. Az, hogy ez a kihívás éppen egy esernyő, szalagfüggöny, vagy egy kutya, az már a józan ész, a baleset-biztonság és igények kérdése.

Tehát egy kutyával való közös munka, egy szalagfüggönyön/vizen való átkelés, szinkronmunka, térdelésből kért ágaskodás is egy olyan hozzászoktató feladatnál kezdődik, miszerint a ló ne tartson a pálcától, sőt a lovastól magától sem.

Ha egy alapvető félelem-mentesség megvan, akkor építhető és finomítható az elvégzett gyakorlatok (és a befektetett idő) által az összhang ló és lovasa közt, majd ennek a kiépült összhangnak az ellenőrzése, a ráadás kihívás megléte.

Például: a lóval lehet dolgozni (léptetni, terelni, hátraléptetni, iramot kontrollálni, oldalaztatni stb.), mert alapból nem fél a használt eszköztől (ami kell, mert a lovas fizikai korlátait segít áthidalni) és így kiépül egy feladat sok-sok közös gyakorlással. Szélsőséges példaként egy KÉPZETT kutyával is összeszoktatható. Hisz koordinálható mindkét élőlény viselkedése és sem egymásnak sem a kiképzőnek nem okoznak negatív élményt a viselkedésükkel. Egy ragadozó-mindenevő kutya jelenléte és közös munkája a legelő-növényevő-zsákmányállat pónival, nagy kihívás mindenkinek. Lónak, kutyának és kiképzőnek is. Hisz élesben kapnak visszajelzést, hol is tart a jószágukkal a kapcsolatuk és összhangjuk.

A továbbiakban beszéljenek a képek, amiken Morti póni, valamint Dió és Döcög kutyák közös feladatai láthatóak.



Írta: Tászler Melinda

Facebook: [Szabadidomítás-Filozófia a lovaglásban](#)

Fotó: Filkus István



Mesekönyvet készítettünk kórházban gyógyuló beteg gyerekeknek, gyógyító lovas mesékkel, és sok-sok szeretettel!

Szívesen olvasnád ezeket a meséket?

Minden hónapban megosztunk veletek egy-egy mesét az elkészült könyvből.

A rajzokat Andorkó Ált Alexandra készítette.

Szóllós Judit

A kutyakölykök, avagy hogyan ismertem meg őket

Sziasztok!

Érdekes történetről mesélek nektek.

Egyszer, amikor nagyon, de nagyon unatkoztam a bokszomban, valami furcsa zajra lettem figyelmes. Először nem tudtam mi lehet az, viszont később rájöttem.

Tőlem nem messze vajszínű gombócok verekedtek.

-Én vagyok a legerősebb és kész! – hallatszódott.

-Nem! Én! – szólalt meg még valaki.

-Nem! Én! – üvöltött egy másik.

-Én! – vágott bele egy harmadik.

-Én! – erősködött egy negyedik.

Ajaj, gondoltam. Mi lesz itt ebből?

Egyszer csak kis szörgombócok jelentek meg az istálló folyosóján. Elkezdtek egymást lökdösni. Egyikőjüket nagyon meglökték és ő egészen elgurult a bokszom ajtajáig. Jól nekiverődött a lécnak.

Ugyan láttam mi történik, mégis

kissé megijedtem. Visszahőköltem és elkezdtem kalimpálni a lábammal.

-Nicsak egy hintaló! Srácok, nézzétek, hogy hintázik ott fenn az a ló! – kiáltotta el magát az egyik kis szörgombóc – mint később kiderült labrador kölykök voltak.

-Nem vagyok hintaló! – kértem ki magamnak, amikor már az összes kölyök ott nézett a boksz ajtajában.

-Akkor meg miért vagy olyan magasan fenn? – kérdezte az egyik kiskutya.

-Szavamra mondom, ilyet még nem láttam – jegyezte meg egy másik kölyök.

-Azért, mert nagyon megsérült a lábam és nem támaszkodhatok rá, így felkötött a gazdám, hogy kímélni tudjam magam – válaszoltam.

-Szegény! – sajnálkozott az egyikőjük.

-Már nem annyira fáj – nyugtattam meg.





-És hogyan történt? – kérdezte kíváncsian a legpufibb labrador.
Én pedig mindent szóról szóra elmeséltem. A karámban folytatott versenyt, a verseny közti verekedést, az elbotlást, a kórházat, a hazamene-
telt és a mostani helyzetemet is részletesen leírtam.
A kiskölykök pedig ámulva hallgatták. Nem sok mindent tudtak még a világról, így ez nagyon izgalmas történet volt számukra.
-Ezért mondom, nem szabad verekedni, nehogy nekünk is megsérül-
jön a lábunk – vonta le a következtetést az egyik kölyök.
Én csak magamban mosolyogtam. Hamarosan megjelent az anyuká-
juk és el kellett menniük. Megígérték, hogy majd rendszeresen meglá-
togatnak, ha már meggyógyultam, akkor is.
Ezzel vége is a történetemnek. Most idejött a gazdám és épp azt mon-
ta, hogy már meggyógyultam és mehetek ki a többi ló közé játszani a
legelőre. Jaj, de jó! De örülök!
Ezennel sajnos el kell búcsúznom. Sziasztok! És juhéééé! Mehetek visz-
sza a többiekhez!



Bolla Dorina Jada



Gyógynövénytura

Hajnalcsillag megbűvölve hallgatta a méhek döngését a levendulásban. A szorgos kis állatkák szaporán szálltak egyik virágról a másikra, szárnyukat hihetetlen gyorsasággal mozgatták fel és le.

- Ne menj a közelükbe, mert megszúrnak! – lépett a kiscsikóhoz Beni.

- Hajnalcsillag csodálkozva nézett a kisfiúra. Ugyan, miért szúrnák meg a méhek, hiszen nem is bántotta őket.

- Ha fenyegetve érzik magukat, akkor azonnal szúrnak – szólalt meg figyelmeztetően Beni. A méhek különleges lények. Amit itt láatsz, az a munkahelyük. Valójában minden virág munkahely számukra, hiszen a virágokból gyűjtik a nektárt, s a nektárból készül a méz. Amikor valamelyik méhecske nektárlelőhelyet talál, visszarepül a kaptárba és tánccal értesíti társait a nektárforrás irányáról és távolságáról.

Hajnalcsillag azonnal hátrébb lépett a virágoktól. Még csak az hiányozna, hogy megszúrja egy ilyen repülő valami! Igazából egyetlen rovar sem kedvelt. A lovardában lévő legyek, böglyök állandóan a lovak körül köröztek, s csíptek, ahol tudtak. Beni papája ugyan befújta a állatokat rovarriasztó szerrel, azonban a meleg nyári hónapokban ez sem használt semmit.

- Ha csak távolról csodálsz őket, akkor minden rendben lesz, ne aggódj – nyugtatta Beni a kiscsikót! A levendula fontos gyógynövény, ezért is ültettek anyáék százhusz tövet a lovarda szomszédságába.

Hajnalcsillag megrázta a fejét, s a hátrált még néhány lépést.

- Igazad van – simogatta meg Hajnalcsillagot Beni. Fő a biztonság. No, gyere, indul a gyógynövénytura, Nagypapa megengedte, hogy te is velünk jöhess.

Hajnalcsillag örömeiben körbefutotta az udvart, majd szorosán Beni mellé állt. Mindegy volt neki, hogy hová mennek, mit tesznek, a lényeg, hogy a kisfiúval tölthesse a napot.

A gyógynövényturákat Beni papája vezette. Az erdei sétán megmutatta az érdeklődőknek az éppen nyíló és virágzó növényeket, valamint a közeljövőben virágzásnak induló fajtákat. Elmagyarázta, hogy melyik növényről mit kell tudni. Az érdeklődők megtanulták, hogy hol található a növények természetes élőhelye, melyiket mikor lehet gyűjteni, hogyan kell szárítani, tárolni. A jelenlévők sok kérdést tettek fel, érdekelte őket, hogy melyik virág milyen betegségre jó, melyikből lehet teát vagy szörpöt készíteni.

Hajnalcsillag boldogan ugrándozott a túrázók között, minden virágot megszaglászott, minden növényt megkóstolt.

Másfél óra gyaloglás után a kirándulók letelepedtek, hogy kipihenjék magukat, s megbeszéljék az átélt élményeket. Hajnalcsillag eleinte bele-belehallgatott a beszélgetésekbe, de hamarosan unalmasnak találta az egyszikűek és a kétszikűek világát.



Rajz: Andorkó Ált Alexandra

Hosszasan vizsgálgatta a szanaszét lerakott gyógynövényekkel teli kosarakat, s arra a döntésre jutott, hogy rendet tesz közöttük.

Először sorrendbe rakta a fonott kosarakat, a legnagyobbtól kezdve a legkisebbik, majd mindegyikből kivette az összes növényt, s két kupacba rendezte azokat. Az egyik halomba helyezte a lovak számára ízletesnek számítókat, a másikba pedig azokat, amiket a lovak (legalábbis Hajnalcsillag!) nem szerettek. Miután elkészült, büszkén szemlélte munkája eredményét, s hangos nyerítéssel hívta fel Beni figyelmét a történtekre.

A várt dicséret azonban elmaradt. Beni papája nagyon megszidta Hajnalcsillagot, s többször bocsánatot kért túrázóktól, amiért a szeleburdi kiscsikó tönkretette a munkájukat.

Szerencsére a vendégek csak nevettek az eseten, senki nem haragudott Hajnalcsillagra.

A hazafelé vezető úton újra megtöltötték kosaraikat, sőt sok új növényt is sikerült gyűjteniük.

Visszaérve a lovardába Beni nagymamája gyógynövényekből készült teával, szörppel, és a híres, Ildikó-féle lángossal várta a túrázókat.

Hajnalcsillag a legelő legtávolabbi sarkából hallgatta a vidám beszélgetést, s nagyon szégyellte magát, amiért megint meggondolatlanul cselekedett.

- Ne szomorkodj, lovacskám! – ült le mellé a szénabálára Beni. A gyerekeknek nehéz dolguk van a felnőttek világában. Én sem mindig tudom, hogy anya vagy apa minek örül, s miért kapok dorgálást.

Hajnalcsillag Beni ölébe hajtotta a fejét, s tudta, hogy amíg Beni mellette van, addig valahogy mindig rendbe jönnek a dolgok, s bármit tesz, szeretet öleli körül.


Daimond



Ha tetszik a Junior Lovas Nemzet magazin...

Ha a Lovas Nemzet Plusz youtube csatornát is szereted...

Ha támogatnád a készítőket...



Itt megleheted!

Jelenleg az újság és a csatorna szerzői és munkatársai saját erőből, szabadidőből, anyagi támogatás nélkül dolgoznak, hogy egyre színvonalasabb, változatosabb magazint oszthassunk meg veletek.

A támogatásból szeretnénk finanszírozni az ajándékokat a rajz pályázathoz, nyereményjátékokhoz és szeretnénk szerzőinket is néha megajándékozni munkájukért cserébe.

Az egyesületünk

A **Nemzeti Lovaskör**, egyesület a lovas nemzetért szervezet többek között azon dolgozik, hogy országos szinten az ifjú lovasokat színvonalas oktatásban részesíthesse, lehetőleg ingyenes eléréssel. Így készül hónapról hónapra számotokra a Junior is. A sok-sok letöltéssel is támogattok, de lendületet ad nekünk az is, ha az alábbi számlaszámon is fogjátok a kezünket:

73200110-16078811-00000000

Közlemény: támogatás

A Patreon

♥ A Patreon egy olyan felület, ahol bármilyen alkotónak a követői aktív részesei lehetnek a munkálatoknak azzal, hogy havi tagságukkal segítenek.

♥ A felület olyan lehetőséget biztosít a segítőknél, ami mások számára nem elérhető.

♥ A Patreon felületéből származó anyagi forrás adózott formában kerül az alkotók részére.

♥ A linken meg tudjátok nézni, milyen tagsági lehetőségeink vannak.

patreon.com/juniorlovasnemzet

ALPAKA SZÜLETETT

Az alpakák családi rendszere a patások körében megszokottnak felel meg.

A kifejlett csődör egy kancákból és utódaikból álló csapatot vezet, amelyben a nőtények többnyire évente hoznak világra 1-1 csikót.



Az alpaka házasított faj, értékes szőréért tartják, amely utal őséire is, a világ legértékesebb szőrével rendelkező állatára, a vikunyára is. A többi teveféléhez hasonlóan ő is látható a Vadasparkban.


A legifjabb alpaka csikó – ahogy ez egy teveféléstől elvárható – pár órásan már állt, és követte anyját. A gondozóik közben meg is vizsgálták, eszerint hím alpakacsikóval bővült a csapat.

A fotón is látható az anya fura frizurája – ennek oka, hogy kétevente, kora nyáron nyírni szokták az alpakákat, hogy könnyebben elviseljék a nyári forróságot is.





Nyomtasd ki ezt az oldalt és színezz!



FENYVES TANYA

ÍRTA ÉS RAJZOLTA: SZAKÁCS NÓRI





Gyere Áfonya, mutassuk meg nekik, hogy lehet ezt bizalomra alapozva is csinálni!



Következő versenyzőnk Anna, a Fenyves Tanya színeiben. Vagyis...nincs is semmi a lovon! Vajon mit fognak produkálni?



Lenyűgöző! Minden feladatot jól teljesítenek felszerelés nélkül is! Elég lesz ez a győzelemhez?



Alexander következik, csodás ménjével. Minden mozdulata kecses, légies.

A bonyolult összeszedettséget igénylő feladatok is hibátlanok!

Ez a fiú díjlovaglásra született! Azt hozzá kell tennünk, hogy az apja szponzorálja a versenyünket!



A bírók kategóriánként díjaztak. Mivel Anna egyedül indult szőrén, ezért az első helyet szerezte meg, és külön szakmai díjat is kapott.

Gratulálok! Példakép vagy a generációdnak!

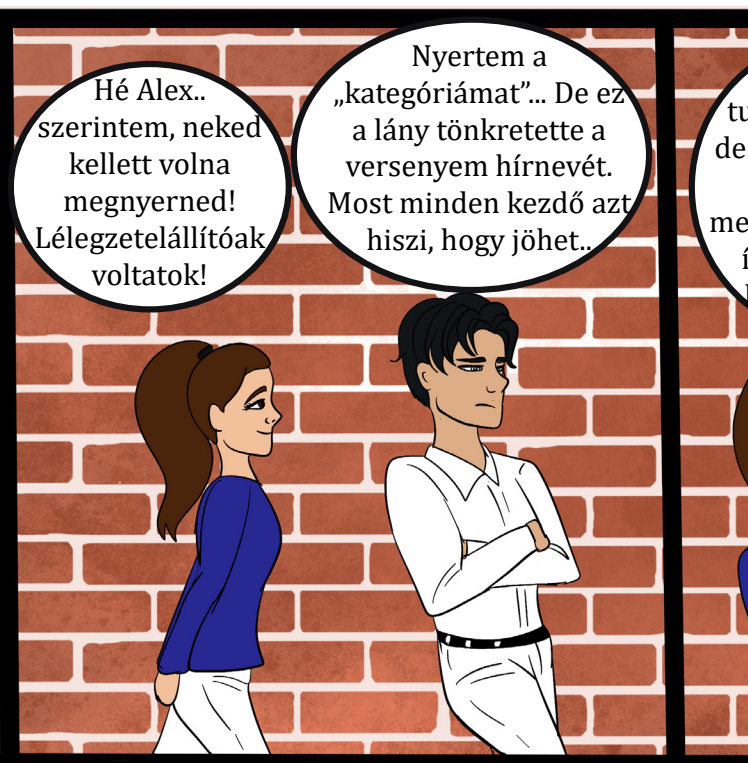
Mondtam én, hogy menni fog!!

Ez a versenyem meggyalázása. Idejön bohóckodni a póniján, és erre a zsűri még ki is tünteti. Még a végén azt hiszi, hogy különleges



Nagyon különleges volt ez a mai! Áttörést hoztál a díjlovaglásban! Büszke vagyok rád!

Hát Fülöp, ezt neked köszönhetem!



Hé Alex.. szerintem, neked kellett volna megnyerned! Lélegzetelállítóak voltak!

Nyertem a „kategóriámat”... De ez a lány tönkretette a versenyem hírnevét. Most minden kezdő azt hiszi, hogy jöhet..



Amúgy nem tudom tudod-e... de a normál kezdő kategóriát megnyertem. Mit is ígértél, az első helyezettnek?

Azon gondolkodtam, hogy mennyire nem illesz arra a tanyára.. Lotti, átjössz a lovardámba?



The twentieth story where we relive the training camp...

You must remember that Anna also participates in a training camp during the summer. Not just any kind, but in a horse training camp. Now I tell you how the days pass among the horses. On Monday, everyone arrives at the stables, introduces themselves to each other, and unpacks at the accommodation. Of course, Anna trains with Miracle all week, the coach assigns horses to the other campers. They must take care of the horse mated to them as if they were their own. They need to feed them, give them water, groom them, and so much more, as all this is part of equestrian life. This way they can really work together with their partner. On the other days, they ride twice a day, do crafts, and hike in the forest. The most exciting event is the presentation on Friday. Everyone makes the horse wonderfully clean, and then they perform different skill tasks. Both Mom and Dad come to watch Anna. Both Miracle and Anna are a little nervous, but they complete the course calmly, focused and finish in first place.

twentieth – huszadik
 relive – újra átél
 training camp – edzőtábor
 remember – emlékezni
 kind – fajta/féle
 participate – részt vesz
 during – alatt
 pass – telnek
 among – között
 arrive – megérkezik
 introduce – bemutatkozik
 unpack – kipakol
 accomodation – szállás
 of course – természetesen
 assign – kioszt
 take care – gondoskodni
 mate – párosít
 feed – etet
 groom – trágyázni
 part of – része valaminek
 way – út/mód
 together - . együtt



partner – társ
 other – másik
 day – nap
 hike – túrázni
 exciting – izgalmas
 presentation – bemutató
 wonderfully – csodálatosan
 clean – tiszta
 perform – előad
 different – különböző
 skill task – ügyességi feladat
 nervous – ideges/szorongó
 complete - teljesít

*A nyelvleckéket
 Czárth Zsófiának
 köszönhetitek*



Die zwanzigste Geschichte, in der wir das Trainingslager noch einmal erleben...

Sie müssen bedenken, dass Anna im Sommer auch an einem Trainingslager teilnimmt. Nicht irgendeine Art, sondern in einem Pferdetrainingslager. Jetzt erzähle ich euch, wie die Tage zwischen den Pferden vergehen. Am Montag treffen alle im Stall ein, stellen sich vor und packen in der Unterkunft aus. Natürlich trainiert Anna die ganze Woche mit Wunder, die Trainerin teilt den anderen Campern Pferde zu. Sie müssen sich um das mit ihnen verpaarte Pferd kümmern, als ob es ihr eigenes wäre. Sie müssen sie füttern, ihnen Wasser geben, sie düngen und vieles mehr, da all dies Teil des Reiterlebens ist. Auf diese Weise können sie wirklich mit ihrem Partner zusammenarbeiten. An den anderen Tagen reiten sie zweimal täglich, basteln und wandern in dem Wald. Das spannendste Event ist die Präsentation am Freitag. Jeder macht das Pferd wunderbar sauber und führt dann verschiedene Fertigkeitsskizzen aus. Mama und Papa kommen, um auf Anna aufzusehen. Sowohl Wunder als auch Anna sind etwas nervös, aber sie absolvieren den Spur ruhig, konzentriert und landen auf dem ersten Platz.

zwanzigste – huszadik
wiedererleben – újra átél
das Trainingslager – edzõtábor
erinnere dich/bedenken – emlékezni
die Art – fajta/féle
teilnehmen – részt vesz
während – alatt
vergehen – telnek
zwischen – között
treffen/ankommen – megérkezik
vorstellen – bemutatkozik
auspacken – kipakol
die Unterkunft – szállás
natürlich – természetesen
zuteilen – kioszt
kümmern um – gondoskodni
verpaaren – parosít
füttern – etet
düngen – trágyázni
Teil von – része valaminek
der Weg – út/mód
zusammen –. együtt
der Partner – társ
andere – másik



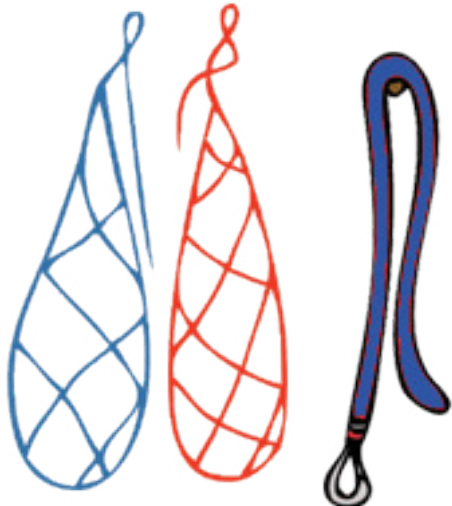


der Tag – nap
wandern – turázni
spannend – izgalmas
die Präsentation – bemutató
wunderbar – csodálatosan
sauber – tiszta
ausführen – előad
verschieden – különböző
die Fertigkeitsskizzen – ügyességi feladat
nervös – ideges/szorongó
absolvieren – teljesít



TÁRGYKERESŐ

(AZ ALSÓ RÉSZEN LÁTHATÓ TÁRGYAKAT KERESSÉTEK MEG A KÉPEN!)





MINTHA MOZAIK LENNE...

Kellékek: üveglap, üvegfesték, ecset, fehér papír, ceruza, vastagon fogó filc

A fehér lapra ceruzával rajzold meg a lovacskát!

Rajzolj bele tetszés szerint törésvonalakat! Ha ezekkel elkészültél, rajzold át a vastagon fogó filccel a vázlatodat!

Helyezd rá erre a lapra az üveglapot! Vigyázz! Elcsúszhat az üveg a lapon, így érdemes rögzíteni azt! Az üveglappal is vigyázni kell, nehogy a szélei elvágják az ujjad, kezed. Léteznek lekerekített üveglapok, érdemes olyat beszerezni.

Az üvegfesték kontúrfestékével rajzold át a vonalakat! Jó néhány percet hagynod kell száradni, míg teljesen kemény nem lesz.

Ezután jöhetnek a színek! Könnyű dolgod lesz az üvegfestékekkel, hiszen az ecsetvonások alig látszanak, igen folyékony állagú és gyönyörű, szép színeket varázsló anyag ez.

Ha elkészültél a színezéssel, nagyjából egy nap alatt fog tökéletesre száradni a műved.

Tipp: előre lyukasztott keretet vásárolj, hogy fel tudd akasztani a falra! Vagy mégjobb, ha van keret hozzá.



Roflics Fanni



Alkosd meg minden hónapban a youtube csatornánkon található videó alapján a rajzodat!

Ha az év során legalább 5 rajzot készítesz, részt veszel egy újabb zsűrizésen!

Fontos tudnivalók:



* Mindig az adott hónap videója alapján dolgozz!

Az augusztusi videó:

<https://youtu.be/IjJ2uQfIEMY>

- * Tisztán látható, éles rajzokat fogadunk el, mely fájlnek méretei minimum 1 MB (egy megabájt).
- * Kizárólag a kiírásnak megfelelő pályázatok kerülnek bírálatra, az ettől eltérőek nem vesznek részt a játékban.
- * A játékban korosztálytól függetlenül pályázhatsz.
- * Pályázatod fájlneve: saját_neved_korod, pl: Pejko Fruzsina pályázata, aki 16 éves: pejkó_fruzsina_16.jpg
- * Egy hónapban maximum egy pályázattal indulhatsz.
- * Az alkotásodat felhasználhatjuk illusztrációként az újságban, honlapon és a facebook oldalon is.
- * A nyerteseket e-mail-ben értesítjük.
- * Cím: lovasnemzetplusz@gmail.com

A legügyesebb rajzokat díjazzuk!

Tárgyi jutalmat kapnak azok az alkotók, akiket a zsűri kiválaszt.
Maximum 2 pályázó/hónap.



*Margóczy Glenda (11)
A júliusi nyertes*



Pádár Csenge (11)



Csízár Emanuéla (10)



Sallai Emma (8)



Kara-Hajagos Kitti (10)



Papp Emese (13)





Címlapon: Szakács Nóri rajza

Játék megfejtések:

Marha jó játék

Szenázs - fűféléből/pillangósokból fonnyasztás után erjesztéssel előállított takarmány.

Silózás - tömörítés, levegő kizárásával.

Szilázs - a szenázsnál felhasznált nagyobb nedvességtartalmú (gabona, hüvelyesek stb.) alapanyagokból, szintén erjesztéssel előállított takarmány.

Képeken: hús-, hús-, tejelőmarha

Rejtvény: egyféle akadály a pályán.

Kvíz: c,c,a,a,c

Találós kérdés: vonat, hó, kockacukor, sarokvánkös, szembolt

Szójáték: patkó

ISSN 2061-4276 (nyomtatott)

Főszerkesztő: Roflics Fanni

Szerzők: Andorkó Alt Alexandra, Bozó Zsuzsanna (Diamond), Csikós Boglárka, Czárth Csenge Zsófia, Mráz Edina, Müller Roxána, Sárvári Evelin, Szakács Nóri, Szöllös Judit, Tászler Melinda, Tombor Mónika

Főmunkatárs: Király Éva, Herke Dávid

Vizuális segítőnk: Pixabay.com

Kiadó: Nemzeti Lovaskör, egyesület a lovas nemzetért

Kiadó székhelye: 8915 Nemesrádó, Petőfi köz 5.

Kiadásért felelős személy: Roflics Fanni

Megjelenik: havonta, ingyenes, letölthető pdf formátumban

Elérhetőségek

Honlap: lovasnemzet.hu

E-mail: lovasnemzetplusz@gmail.com

Facebook: [Junior Lovas Nemzet](https://www.facebook.com/JuniorLovasNemzet)

Instagram: [juniorlovasnemzet](https://www.instagram.com/juniorlovasnemzet)

Telefon: 20/449-86-96

Junior Lovas Nemzet