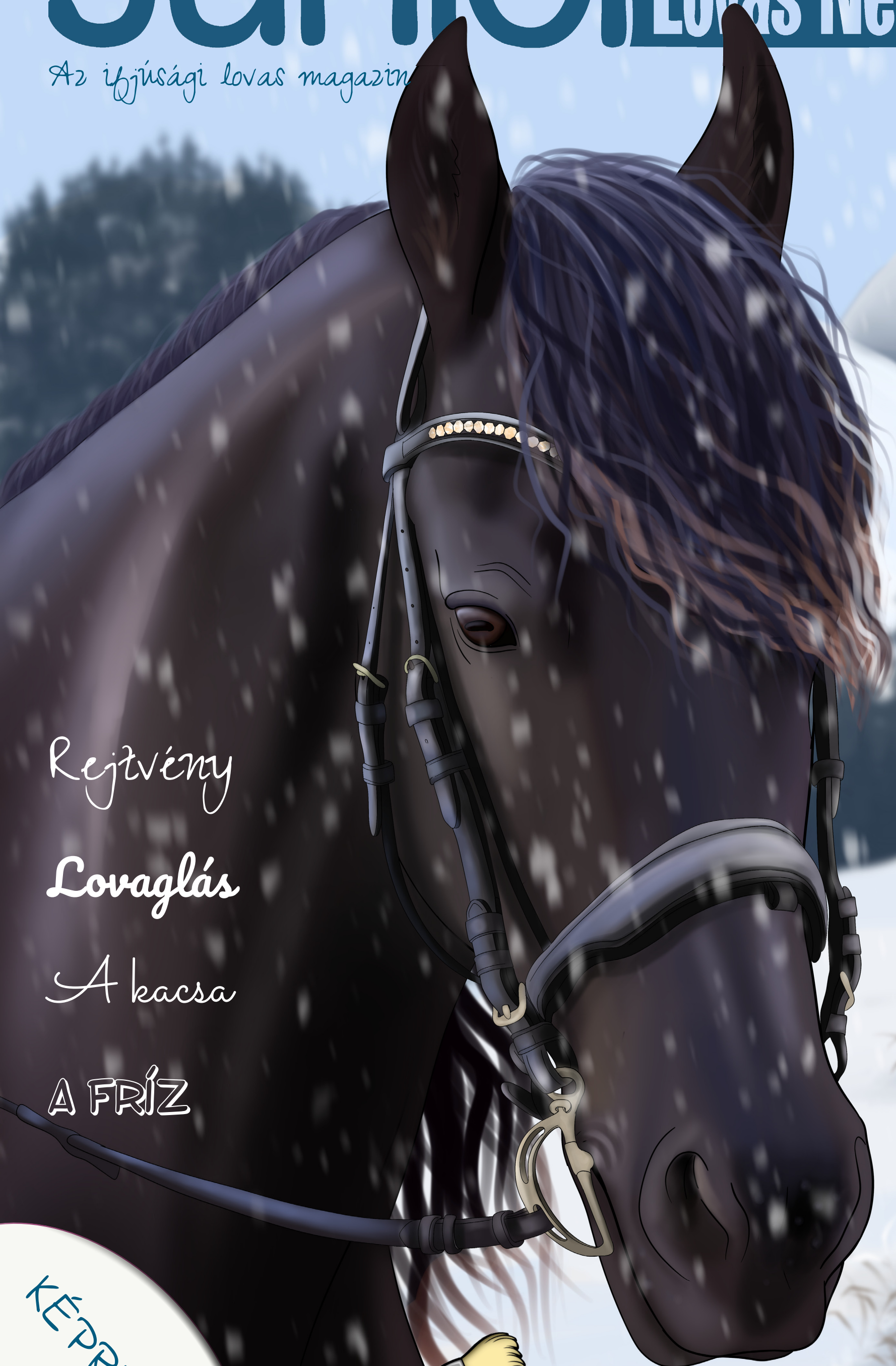


Junior Lovas Nemzet

V. évfolyam 12. szám. 2022. december

Az ifjúsági lovas magazin



Rejtvény

Lovaglás

A kacska

A FRÍZ

KÉPREGÉNY



RAJZPÁLYÁZAT

JÁTÉKOK

SZÍNEZŐ



TARTALOM



*Ha megtetszik valamelyik cikk,
kattints rá!*

*Ha vissza szeretnél jönni ide,
akkor kattints a házikóra!*

Vagy nyomtasd ki! Színezz, vágj, játszd!

Csapjunk a
lovak közé! 3

Lovak és más
állatok 4

STRESSZ
ESETÉN 6

Rejtvény 9

Junior
a Facebook-on

Egészségház 10

LOVAGLÁS 12

Segítség, lovat
veszek! 14

Junior a
TikTokon

KVÍZ 16

Mesterségem
címere 17

Viccek 18

Varázslatos
lovak 19

Lóhajták 21

SZABADIDOMÍTÁS 23

Junior
az Instán

Junior
mese 25

Meseház 27

Támogass! 30

PASSZOLÓ 31

Színező 32

Képregény 33

Nyelvlecke 36

Játéksarok 37

Kreatív
kuckó 38

Rajzpályázat 39

IMPRESSZUM 40



Manapság is rengeteg lovas szólással, közmondással, kifejezéssel találkozik az ember. Ebben a rovatban VELETEK KÖZÖSEN gyűjtöttük össze ezeket!

Nincs öreg ló, csak rossz gazda.

Az öreg lónak is hasznát lehet venni, ha jól táplálják, kellőképpen gondozzák.

Nyomtató lónak nem kötik be a száját.

Aki valamely rábízott anyaggal (különösen élelmiszerrel, gyümölcssel) dolgozik, az rendszerint fogyaszt, használ is belőle.

Nyög, mint a hajóhúzó ló.

Sokat szenved fizetnivalói, különösen adósságai miatt.

Rá van szokva, mint a ló a jó abrakra.

Hozzászokott a kényelemhez, a jó módhoz.

Röhög, mint ló az abraknak.

Hangosan nevet.

Vén lóra könnyebb terhet rakj!

Öreg emberre kevésbé fárasztó munkát kell bízni, mint a fiatalokra.



Lovas Nemzet
2022. december
Keresd az újságárusoknál!

Lovas Nemzet
ABLAK A LOVAS VILÁGRA



A tanyán a lovon kívül még sokan laknak. Előző lapszámainkban sokukat megismerhettétek, lássuk a többieket!

A kacsa

Tudtad? Több, mint 110 kacsafaj létezik.

A kacsákat is több célra tartják: húsupért, tojásukért, de még a tollukért és dekorációként is. Te miért tartanál kacsát?

Küllemét tekintve is változatosak a kacsafajták: vannak színesek, tarkák, fehérék. Testük lehet karcsú, húsos, telt. Nyakuk rövid vagy hosszú. Előfordulnak rövid lábakon totyogók és pipiskedő „ballerinák” is. Súlyukat tekintve 2-4 kg-os súlyt érhetik el.



A kacsáknak érdemes tavat készíteni, hogy kedvükre úszkálhassanak.

Érdekesség

Sokak szerint a kacsának van foga. Én mondom, tényleg ijesztő a látványa, ha támad egy kacska a „fogaival”. De valójában ezek nem igazi fogak, hanem a csőrben található szelvénykéek.

Hím: gácsér

Nőstény: tojó


Utód: csibe

Egy kacsacsalád 6-7 nőstény kacsából és egy hím kacsából áll a tenyészetekben.



A kacsá mindent víz!

Tud járni: csoszog, totyog, tud szaladni is!



Tud úszni: a kacsá csontjai könnyed szerkezetűek és a testükben „légzsák” is segíti őket a vízben maradni. Tolluk különleges faggyúval ápoltt, így az vízálló. Lábaik evezőlapát szerűek, így csodásan manővereznek a vízben.

Tud repülni: általában a kacsá tud repülni, de a házasított fajtáknál a tenyésztés során fontos szempont volt a repülés képtelenség és a nagy súly. Így a házi kacsák legtöbbször nem tud repülni.



A kacsáknál a tojót és gácsért nem mindig egyszerű megkülönböztetni. Azért jó eséllyel meg lehet a hangjuk alapján: a tojók hangosan hápognak, míg a hímek csendesen „sisegnek” (shp-shp).

A kacsák főként növényeket esznek, de a házasított változatuknál étrendjükön megtalálhatóak a magvak is. Kedvenceik a vízinövények, lágy, zamatos szárazföldi növények, fű. Nagyon szeretik a csigát, így a konyhakertekben is szeretik őket látni, hiszen a magaságyásba nem tudnak felrepülni, de a csigákat ellenben csodálatosan ritkítják. De nem kell hozzá magaságyás sem feltétlen (csak a kevésbé bátraknak), mert a kacsá „hivatalosan” nem eszi meg a számunkra hasznos, termesztett növényt. (Anyósom mást mesélt a nyáron...)

Forrás:

<https://hu.techexpertolux.com/domashnyaya-ptica/domasnaa-utka.html>

RF



Stressz esetén: Kérdések

Erre a hónapra egy elsőre igen furcsának tűnő, de annál hatékonyabb módszert hoztam nektek a nehéz helyzetekkel való sikeres megküzdéshez.



Ez az eszköz nem más, mint hogy kérdéseket teszünk fel.

Kérdéseket, magunknak. Vagy ha el tudod képzelni azt – mert ez így is van – hogy valami oka van annak, hogy megszületted, valami olyan oka, amit csak te tudsz, amilyen csak te tudsz lenni, és ami értékes, és mások számára is szebbé teheti az életet,

akkor ezt a kérdést címezheted akár az Univerzumnak is, ami úgy intézte, hogy te, mint egyedi és megismételhetetlen kis csoda, megszüless.

Ez alkalommal viszont kicsit másként kérdezzük majd, mint ahogyan általában szoktunk. Itt most nem az lesz a fontos nekünk, hogy megtaláljuk a kérdésre a választ, és nem kell addig agyalnod rajta, amíg meg nem



lesz a megoldás; egyszerűen csak megkeressük a megfelelő kérdést, és megvárjuk, hogy ennek hatására megérkezzen a megoldás. Ötletek, lehetőségek, olyan érdekes és fontos információk, amik segítségedre lehetnek, de eddig valahogy nem vetted észre őket... vagy láthatóvá válik a következő lépés, amit megtehetsz.

Furcsa, igaz?

Éppen ezért arra biztatlak, hogy próbáld ki egy párszor, és csak akkor hidd el, hogy ez egy klassz módszer, ha már te is megtapasztaltad, hogy tényleg működik.

Mondok egy példát.

Mondjuk, van a suliban egy srác/lány, aki mindig piszkál téged. Nem kedves, beléd köt, olyanokat mond, amivel megbánt téged, ne adj isten lökdös vagy elveszi a holmijaidat, uzsonnádat... És mondjuk, hogy te már mindent megpróbáltál, hogy ennek véget vess. Próbáltad szépen kérni, visszaadni neki, szólni a tanító néninek, szólni a szüleidnek, vagy úgy csinálni, mintha nem is létezne sem ő, sem a probléma. De semmi eredmény. Nehéz helyzet...



De ha felteszed a kérdést, hogy mi történhetne, mi változhatna, amitől ez a helyzet megoldódna? Hogy mi a fene ez egyáltalán, miért keveredtetek ilyen helyzetbe, mit akar neked ez a nagyon nehéz próbatétel megtanítani? Hogy kivé, mivé, milyenné kellene válnod ahhoz, hogy ez a probléma megoldódjon? Hogy mi az, amire eddig még nem is gondoltál, de fontos lehet? Hogy mi az, amitől eddig elzárkóztál, de ha

választanád, lehetne megoldás, és teremthetne számodra olyan mindennapokat, amire vágysz? Hogy mindettől függetlenül milyen csodákat mutat neked aznap az élet, amiért pedighálás lehetsz? Hogy honnan érkezhetsz számodra segítség, amire eddig nem is gondoltál? Hogy egyáltalán hogyan lehetne ez a helyzet ennél jobb?

És ha megvannak a jó kis kérdések, csak engedd őket útjukra! Nem kell megválaszolnod őket – itt jön a csoda. Csak figyelj, hogy milyen váratlan változások, lehetőségek, megérzések, ötletek, „véletlenek” történnek és jelennek meg, és segítenek neked abban, hogy megbirkózz a nehéz helyzettel. Meg fogsz lepődni, hogy olyan dolgok történnek majd, amiket biztosan nem tudtál volna kilogikázni. Hogy könnyebbnek, gördülékenyebbnek, kevésbé görcsösnek, kevésbé kiborítónak, kevésbé rémisztőnek, sőt szinte egyszerűnek fogsz érezni mindent, ami a helyzettel összefügg.

Ezt a varázsmódszert persze bármilyen, számodra nehéz helyzetben előhúzhatod a zsebedből. A kérdéseket nem is nagyon kell átalakítanod.

A titok abban rejlik, hogy ne te akard megkeresni a válaszokat. Ha ki tudtad volna gondolni, mi lesz a jó megoldás, már kigondoltad volna, nem? Csak bízz abban, hogy érkezik a varázslat, és segít neked. És ha nyitva tartod a szemed és a szíved, biztos lehetsz benne, hogy észre is fogod venni, amikor a varázslat érkezik.

Sőt, minél többször próbálsz alkalmazni ezt a technikát, annál többször, és annál könnyebben fog ilyen különleges módon érkezni hozzád a megoldás, és alakíthatod ezáltal az életedet olyanná, amilyenné csak szeretnéd.

Csak gondold ki, hogy milyenné szeretnéd! És ha elképzelted, milyen csodás is lehetne az életed, ha tényleg bármilyen lehetne, amilyennek csak szeretnéd, akkor egy bónusz kérdéssel itt is varázslatot vonzhatsz: **Hogyan lehetne ez még ennél is jobb, mint amit most el tudok képzelni?!**

Csak bátran, ügyesen!

Teremtsetek csodákat! Ha valaki, hát ti biztosan képesek vagytok rá!

Szőllős Judit

allatasszisztaltfoglalkozasok.hu


Összekeveredtek a betűk. Melyik szó lehetett?

E W E
y g R

Ámán 
 Ajándék 
Ajándéktárgyak

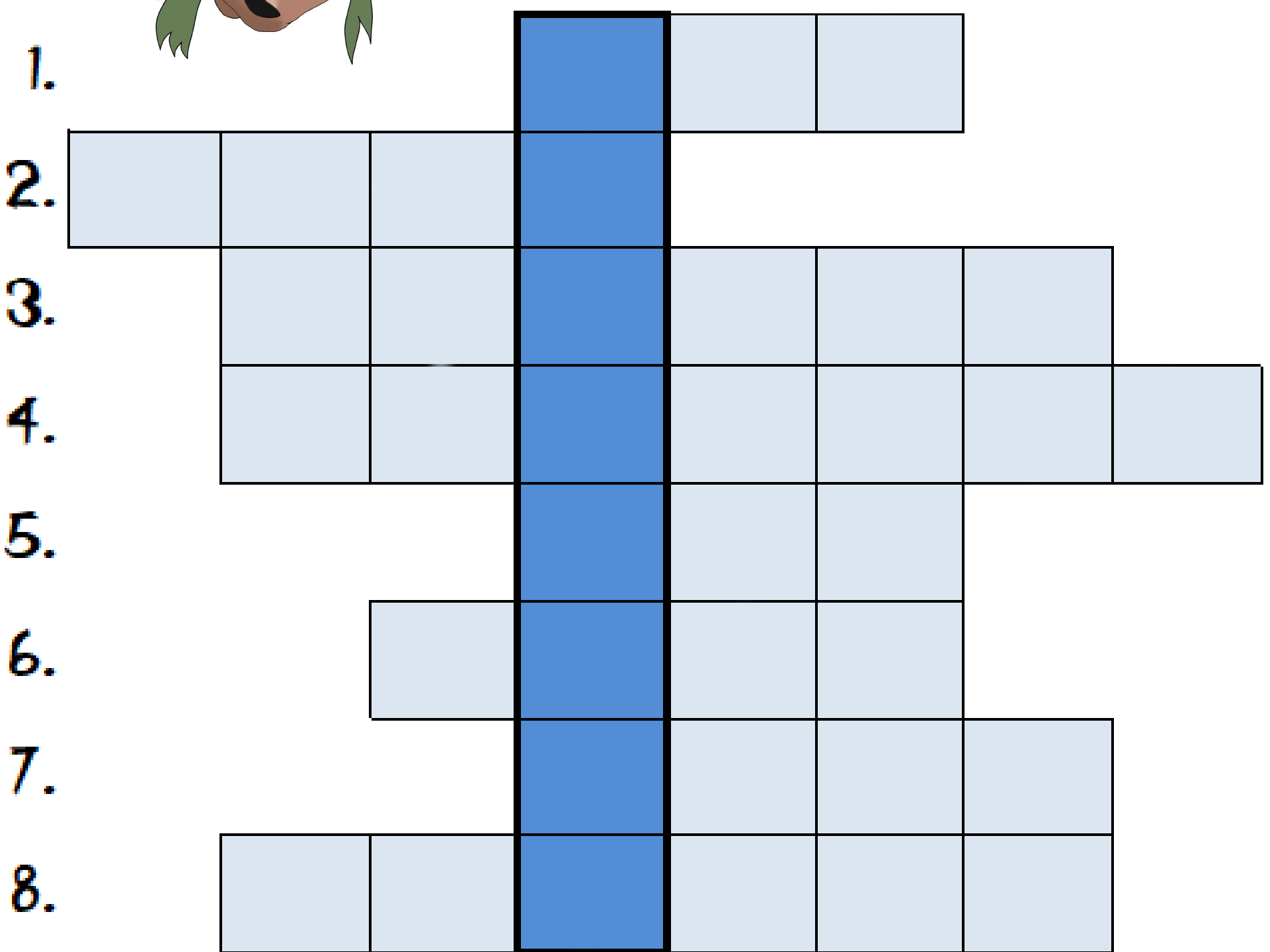
Bögrék Órák
Táblák
Ruházat Díjak
Táskák, pénztárcák





Fiaftok!
Hohka vaok, pfö-pfö.
Bocsánat.

Horka vagyok, szeretek enni,
állandóan tele van a szám. Ezért
sokszor nem érteni mit beszélek.
Mondják rejtvény, ha beszélek...
mondom is:



1. Ennyi lába van egy lónak és lovasnak.
2. Egyik alaplőszín.
3. Ápolőeszköz.
4. Fejegy.
5. A lő itala.
6. Ápolőeszköz.
7. Néhány lő izgalmas jármődjä.
8. Hím lő.



Sokat vagy a lovad mellett. Már egy apró mozzanatát is észreveszed, ha az átlagostól eltér. Tudod-e pontosan mi történhetett a lóval? Ebben a rovatban felderítjük!

Bőrgyulladás

A bőrgyulladás egy reakció, amely kialakulhat külső hatásra, vírusokra, baktériumokra vagy gombákra, de még parazitákra is.

Típusai

Létezik traumás (külső ok a szervezetre hat) behatásra létrejött bőrgyulladás, mely nagyon gyakori. Lehet bőregés és ritkán fagyás is. A leggyakoribbak a paraziták és baktériumok okozta gyulladások. Nagyon gyakran a legyek és szúnyogok váltanak ki allergiás bőrgyuladást, ilyen például a nyári ekcéma is.



Nyári ekcéma: az első meleg meghozza a rovarokat és ezzel az allergiás lovak reakcióját. Késő őszig elhúzódhat a jelenség, tehát alig néhány hónapja van az ilyen lovaknak “kipihenni” a viszketést.

A felületes bőrgyulladások gyakran nagyon hamar megszűnnek, szemben a nagykiterjedésű, mélyebb eredetű társaival.

A kis változatok nem okoznak különösebb egészségromlást, ellenben a nagyobbak járhatnak lázzal, étvágytalansággal, bágyadtsággal, sőt, akár belsőszervi zavarokkal is.

Hogy néz ki egy bőrgyulladás?

A legapróbb olyan, ami a szőrök között (főleg a mostani télibundában) szinte alig látszik, pici, száradt gennyes, sárgás változat. De lehet bőrhíány is. A nagyobbak lehetnek folyadékkal telik (oedémás), fájdalmas duzzanatok, vagy sebes, véres területek, esetleg szárazabb, pörkös változatok.

Nyári ekcéma: a pofán, sörényélen, nyakon, szügyön, hason, gerincmentén és a faroktónél látványos betegség. Az egész szezon szenvedés lónak, gazdának.





Féreg okozta bőrgyulladás. Kiindulási pontja a végbélnyílás. A képen a kék színt az első kezelési szer adja.

Roflics Fanni

Forrás: Dr. Horváth Zoltán - Lóbetegségek

Lektorálta: Dr. Csepi Gábor

Kezelése

Nagyon fontos, hogy tudjuk mivel van dolgunk. Az enyhébb változatokat helyileg lehet kezelni és pár napon belül etűnhetnek. A komolyabb verzióknál pedig a terület határán lévő szőr borotválása, fertőtlenítő oldatokkal való tisztítása és annak megfelelő gyógykészítmények használata hozhat változást.

Ahhoz, hogy megelőzzük a bajt, minden nap ápoljuk le a lovunk minden porcikáját, hogy minél hamarabb észrevegyük az elváltozásokat és tudjunk szólni az állatorvosnak.

Zsömle vágya

Zsömle nagyon szeretne valamit karácsonyra. Vajon melyik lehet szíve vágya? Tudjuk, hogy nem enniváló, nem a háttára való. Azt is tudjuk, hogy nem játék és nincs benne piros. De akkor melyik lehet az?





Sziasztok!

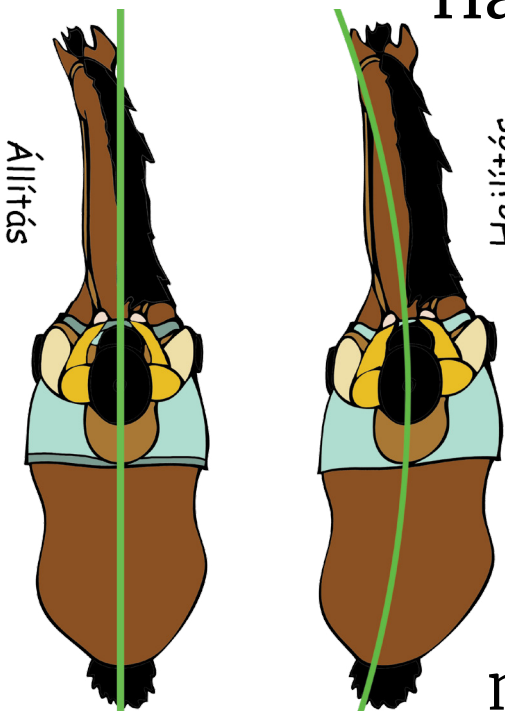
Gombóc vagyok, póniló. Szeretnék benneteket kicsit elkalauzolni a lovaglás világában. Tartsatok velem!



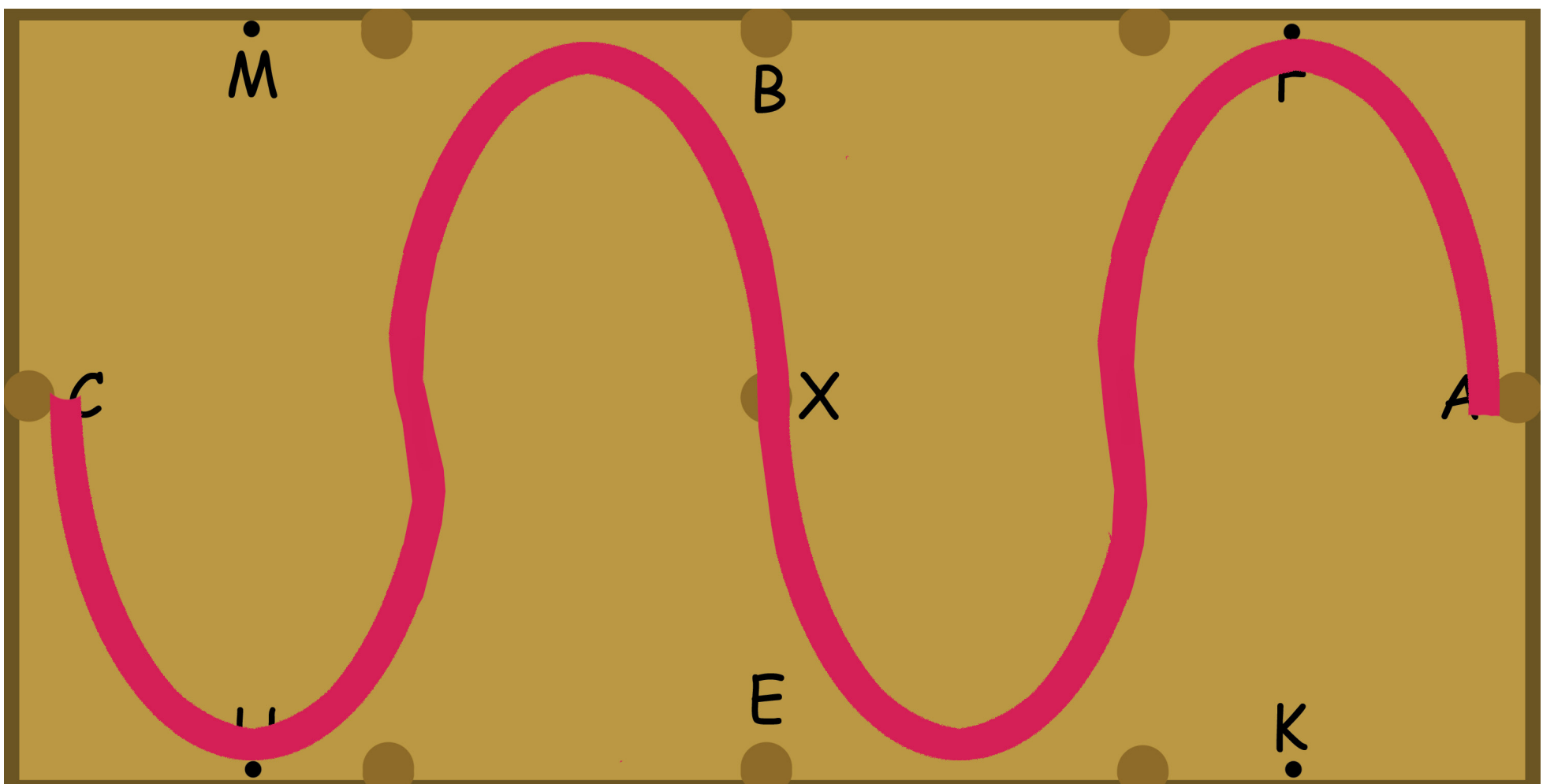
Lovagoljunk teljes lovardában négyívű kígyóvonalat!

Bal kézen könnyű ügetés, az „A” előtt bal állítás, a betűnél már bal hajlítás. A külső száron vezess, mintha egy kisebb kört szeretnél lovagolni, úgy érzük el a hosszú falat! Vigyázz, ahogy kilovagoljuk a körívet, ebből egyenesen megyünk kis bal állításban, párhuzamosan a rövid fallal, a bal csizmád terhelésével a középvonalig. Hogy mitől egyenes? Jogos a kérdés.

Ha belemerülünk az ív lovaglásába, akkor kis-kör lesz. De ha fölemeled a fejedet, akkor láthatod, amikor az íven a lovarda közepe felé haladunk. És amikor teljesen szembe kerül a túlsó hosszú fal, akkor kell egyenesen tovább mennünk. A közép előtt egyenesedj ki, és engem is egyenesíts ki! Ül át a másik lábra!



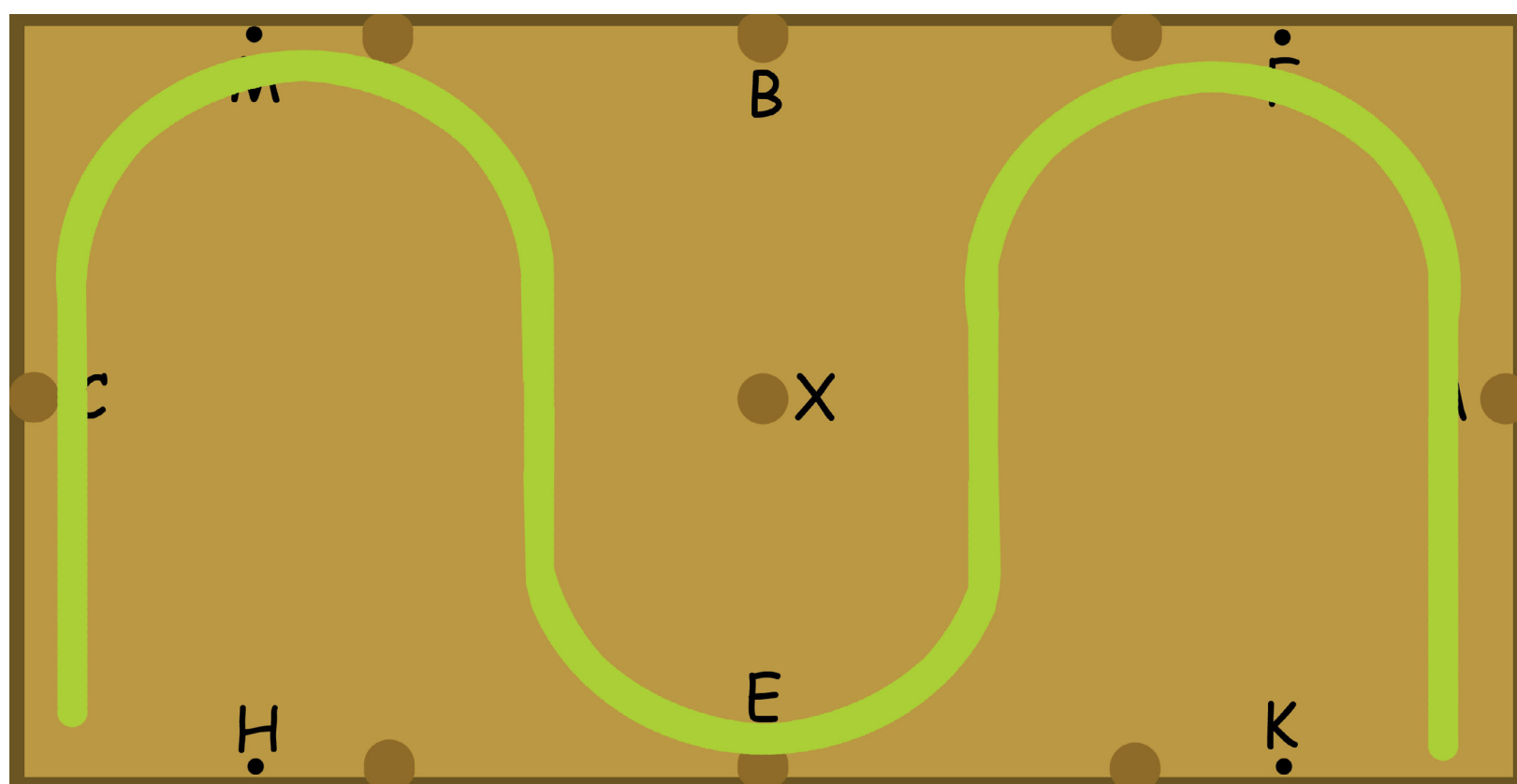
Állítás jobbra, de súlyod maradjon a bal csizmán! A hosszú fal előtt hajlítás jobbra, most



terheled a jobb csizmád. Kilovagoljuk ezt az ívet is, és ha mindent jól csináltunk, éppen az „E–B” közötti egyenesen haladunk. Az „X” előtt átülsz a bal lábra. A hosszú falon egy bal félkör, aztán egyenesen, majd középen átülsz, és jobb állítás, végül az utolsó ív. „C”-től pedig ügessünk egyenesen jobb kézen!

Ha kevesebb ívet lovagolunk, mondjuk, három ívben, akkor az ívek nagyobbak.

Ez a gyakorlat kicsit összetettebb, ezért több helyen is jobban kell figyelned. Az első ilyen pont az állítás, és abból a hajlítás. A hajlítással pontosan megadod az ív nagyságát.



Tombor Mónika - Roflics Fanni

Milyen hibalehetőségek vannak?

Hogyan javítsd?

A könyvemben mesélek róla!



2950 Ft



Keresd a könyvet a webshopon!
pajta.gombocpaci.hu



Az utóbbi időszakban rengetegen kerestek meg, hogy segítsék lovat vásárolni. Akik felkerestek, mind-mind kezdő lovasok, laikusok voltak. A lóvásárlás pedig nem könnyű téma...

Eszközök beszerzése (8. rész)

Beszéltün az istálló- és lófelszerelésekről. Milyen további eszközökre lehet szükséged, ha saját lovad van?

Felszerelés a lovasnak

Ezek az eszközök lehet, hogy a birtokodban voltak már akkor, amikor még nem volt saját lovad. Ezekre a felszerelésekre akkor is szükséged lehet, ha nem lovagolsz:

Gumicsizma - hiszed vagy sem, nagyon kevés lótartóhelyen van állandóan száraz talaj. Még a legsuperebb lovardákban is előfordulhat a sár, amihez kényelmesebb, biztonságosabb és nem melleleg egészségesen tartó a gumicsizma. A hideg idő beköszöntével ellenben érdekes több és vastagabb zoknit felhúzni, így két számmal nagyobb csizmát beszerezni. Vagy ma már sok elegáns és praktikus gumicsizmát lehet venni téli változatban.



Lovaglócipő - a gumicsizma sem vesztes a lovagláshoz, de sokkal kényelmesebb egy valódi lovaglócipőben sportolni. Ráadásul megkímélheted ezt a lábbelit mindenféle egyéb behatástól, ha tényleg csak a lovagláshoz használod.


Lábszárvédő - ha már cipőt választottál, akkor érdemes beszerezni hozzá egy lábszárvédőt is, hogy a kengyel szíja ne bántsa az érzékeny bőröd az alsó lábszárakon. A szennyeződések is ez veszi majd fel, illetve a kengyel se tud a cipőd nyelvébe fennakadni.



Lovaglócizma - az árából kiindulva, csak akkor ajánlom a csizmát, ha már a lábad nem nő tovább. Ekkor viszont csudajó beszerezni egyet, mert nagyon elegáns, nagyon kényelmes és hihetetlen érzés benne lovagolni!

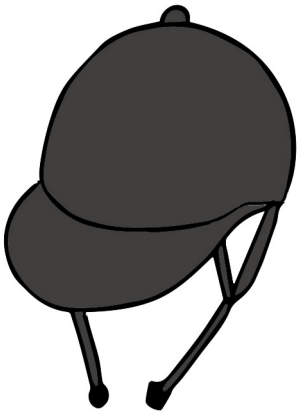


Kesztyű - főleg a téli időszakban ajánlott a lovagláshoz. De nagyon hasznos a kesztyű bármelyik időszakban, amikor épp nem is lovagolsz: a kockabálákat könnyebb és fájdalommentesebb cipelni. A vödrökkel ugyanez a helyzet. Futószárashoz balesetvédelmi funkciót tölt be. A lovak ápolásánál, masszírozásánál, megvéded a bőröd a nyomástól és a lóportól.



Füles - főleg a hideg időszakban szoktam javasolni a fülest simán, vagy kobak alá. A kobak méretéből adódik, hogy a sapi nem fog aláférni. Ha alá is férne, egyszerűen letolja a kobakot, vagy elcsúszik rajta az. Így nem véd. A füles ellenben nagyon vékony, védi a füledet a hidegtől és még azt is hallod, hogy mit mond az edző, vagy a szomszéd kiabálását, hogy már megint megszöktek a lovak.

Játszós ruha - viccesen hangzik, de gyakorlatilag a lótartók ruhászekrényének egy nagy része játszós ruha. Ugyanis lyukas, poros, sáros, szőrös, szénás-szalmás és „bármilyen” lesz a ruhád. El sem tudod képzelni mennyi mindent tartalmaz egy játszós ruha egyetlen perc eltöltésével a lovak körül! Óvd a hétköznapi ruháidat!



Kobak - leginkább lovagláshoz, de egyéb tevékenységekhez is erősen ajánlott a kobak használata balesetvédelmi okokból. Válassz mindig tökéletes méretet, mert a mérethiba váratlan eseményekhez vezethet, és nem is véd.

Ostor - istállófelszereléshez is lehetne sorolni, de az ostor mindig nagy segítség. A ló lemozgatásához, vagy amikor veszélyes jelenetet alkotnak a lovak otthon, és balesetmentesen kellene őket rendre parancsolni. De az előbb meg is szöktek, a szomszéd szólt is. Ott is jól jön az ostor.



Neked milyen eszközök jutottak még eszedbe?

RF



Sziasztok!

Júnó vagyok, egy istennőről kaptam a nevem. Nagyon szeretek kérdezni, de nem mindig emlékszem a helyes válaszra. Segítsetek nekem!



1. Melyik lófajtának van a legnagyobb patája az alábbiak közül?
- a) Shetlandi
 - b) Angol telivér
 - c) Muraközi

2. Melyik lovassport eszközei? Ostor, futószár.

- a) fogathajtás
- b) lovastorna
- c) mindkettő

3. A nyeregalátét arra való, hogy...

- a) a nyeret védje
- b) a ló hátát védje
- c) harmonikus kinézete legyen a lónak

4. Melyik jármód 4 ütemű?

- a) lépés
- b) ügetés
- c) vágta

5. A ló nyelve, ha egészséges...

- a) lila
- b) rózsaszín
- c) kék



Bemutatjuk, hogy a kedves társunk, a ló, milyen szakmák kialakítására ösztönzött bennünket, embereket.

A hajtó

A hajtó az ügetőn a sulkyban (kétkerekű kiskocsi) ül, és koordinálja az ügető lovát. 18 éves kortól lehet hajtani, profi és amatőr státuszban. Ehhez minimum egy éves gyakorlat szükséges, és vizsgázni kell elméletből és gyakorlatból is. Az amatőr státusz azt jelenti, hogy van egyéb munkája a hajtónak - nem hivatásszerűen versenyez. A profinak pedig ez a foglalkozása. A versenyekben való indulás győzelem-számhoz van kötve, így egy amatőrhajtó is indulhat a profik között, ha elegendő győzelmet szerez.

A profik között megkülönböztetnek segédhajtót, hivatásos hajtót és idomárhajtót.

A férfiak együtt versenyeznek a nőkkel.



Tanulmányok

Magyarországon nincs kifejezett szakiskola, ahol hajtást lehetne tanulni. Svédországban és Finnországban van kifejezetten olyan középiskola, ahol ügetőszakembereket képeznek.

Mi kell ehhez?

Fontos, hogy a hajtónak legyen érzéke a lovakhoz, és kell a versenyszellem is. A ló a társunk a versenyben. Fontos, hogy jól tudjunk együttműködni.

Mire számíts a mindennapokban?

Hivatásos hajtóként minden nap korán kell kelni, hogy végezz a teendőkkkel. Minden héten van két pihenőnap, de ilyenkor is karámozni kell például a lovakat, tehát az év minden napján lovakkal vagy.

Hogyan tedd próbára magad?

Ha valakit érdekel ez a sport akkor egy versenyistállóban tudja megtanulni a szakma alapjait. Ha valaki el szeretné kezdeni, érdemes keresni egy olyan lovat, akivel tud gyakorolni és el tudja kezdeni vele a versenyzést.

Fazekas Andrea, amatőr hajtóval beszélgettem.

RF



*Sziasztok, Herkules vagyok.
Mesélek nektek néhány viccet!*



- Aztán gyors ez a ló? - kérdi egy vevő a kupec-
től a lóvásárban.






- Hát persze. Még a legsebesebb záporban is
csak a farkát éri az eső!

Két újjgazdag lovagolni tanul, mert azt hallották, hogy ez
most újra sikk. Minden rendben is megy, csak a zablát
nem tudják sehogysem a ló szájába adni.

- Nincs más hátra - dűnnyögi az egyik - várunk kell.
- Mire? - kérdi a társa.
- Hogy ez a bogó ásítson egyet.



**Sziasztok!
Tonic vagyok.
Hoztam nektek rajzokat.
Ha összeolvassátok magatokban a
kezdőbetűket,
egy lovas szót fogtok kapni.
Ez most melyik?**





WATERLOO HŐSEI II.

Bonaparte Napóleon és Marengo

1815. június 18. jeles és emlékeztető napja a waterlooi csatának, ahol az európai szövetséges csapatok, és Napóleon francia császári serege csapott össze egy sorsfordító küzdelemben. A szövetségesek élén harcoló Wellington herceget és lovát, Copenhagent az előzőekben megismerve most következtek az ellenfél; minden idők egyik leghíresebb császára és hadvezére, Bonaparte Napóleon, és hátasa, Marengo.



A kis szürke arab csődör nem is volt a császár első és egyetlen tiszti hátasa, és nem is kísérte pályafutása legelejétől kezdve, mégis különleges szálak fűzik őket össze.

Napóleon egyszerre akár 50-100 lovat is birtokolt, amelyek sorába ez a csődör 1799-ben csatlakozott, az egyiptomi hadjárat egyik zsákmányaként, hat éves korában. Az 1800. nyarán Marengonál vívott győzedelmes csatában hordozva a császárt vívta ki gazdája figyelmét, és ennek tiszteletére kapta a nevét is.

A sors nem véletlenül állította őket egymás mellé. Ahogy az már szinte „szokás”, itt is úgy mondja a szóbeszéd, hogy ló és lovasa rendkívül hasonlítottak egymásra. Erre persze szükség is van valóban, hiszen nagy tettek csak összhangban vihetőek véghez.

Egyikük sem volt nagy termetű, de szívük, eszük, bátorságuk és kitartásuk példátlan volt. Ha kellett, nem aludtak, nem ettek, vágattak 5 óra hosszát egyfolytában, vagy belevetették magukat a fegyverropogásba bármilyen körülmények közt.

Sok dicsőséges napot együtt éltek meg; a győzelmet Austerlitznél, Wagramnál, vagy éppen Jénánál.

A hanyatlást is közösen vészelték át. Az 1812-ben kényszerűségből bekövetkező Oroszországból történő kivonulás rendkívüli áldozatokkal, veszteségekkel járt Napóleon és seregei számára. Az elke-



seredettség közepette látni azt, ahogy nagy hadvezérük menet közben lezuhan megfáradt, a jeges úton megcsúszó lova hátáról – mi más lett volna ez, mint a balsors legfőbb előjele a katonák szemében?...

1815-ben, a waterlooi csatában harcolhatott együtt utolsó alkalommal az uralkodó, és Marengo. A szövetséges csapatok győzelmet arattak, ezzel bevégeztetett a Napóleon-i birodalomnak, és hódító hadjáratoknak...

A császár visszavonult Párizsba, majd később megadta magát a briteknek, akik Szent Ilona szigetére

számúzták élete hátra lévő részére.

Marengo, aki ekkor 22 esztendő volt már, de még mindig szívós és kitartó háticas, Angliába került, és még öt éven át szolgált hűségesen új gazdáját, Angerstein tábornokot a brit seregben. Ezután nyugdíjazták, majd igen szép kort megérve, 38 évesen távozott a császára után.

Ahogy hadvezére is örökre belevészte a nevét az emlékezetünkbe, Marengo sem tűnt el nyomtalanul; csontváza ma is megtalálható a londoni Nemzeti Hadtörténelmi Múzeumban. Egyedül a patáit tekintve nem teljes az emlékműve; az egyikből készült tubákos szelencét elismerése jeléül a brit testőrség tagjainak ajándékozta Angerstein tábornok a ló halála után.

ME

Különleges fine art és lovas portrék, életre szóló emlékek gyermekedről





Ne hagyd, hogy elillanjanak a legszebb időszakok!



Infók és időpontok:
facebook.com/mepho.edinamraz
mepho.edinamraz@gmail.com



Fajtabemutató rovatunkban már megismerhettétek a magyar lovakat. Most lássunk világot!

A Fríz

Nem túlzás kijelenteni, hogy az egyik legnépszerűbb és legkedveltebb fajta a fríz.

Miért van ez?

Bár nem a leggyorsabb lófajta és nem is ők ugranak a legmagasabbra a versenyeken, de az elegáns megjelenése sokakat lenyűgöz.

Mielőtt kifejténénk a külső jellemzőit nézzük is meg, hogy honnan ered ez a fajta.

A fajta kialakulása

Ha láttunk már lovagi torna jelenetet filmekben, biztosan észrevettünk harci díszbe és páncélba felszerelt fekete lovakat, hosszú hullámos sörénnyel. Vagy ha múzeumban jártunk a lovas festményeknek is gyakori szereplői ezek a pompás barokk lovak.

Pontos információk sajnos nem állnak rendelkezésre az eredetüket tekintve, de ezek a történelmi alkotások is bizonyítják, hogy a fríz fajta már a középkorban is jelen volt Nyugat-Európában.

Az 1920-as évektől főleg a mezőgazdaságban használták a fajtát. Emiatt a tenyésztés során a testfelépítése is változott, hogy a munkára alkalmas legyen. Akkoriban a rövidebb lábak, nagyobb testtömeg és az erős csontozat volt a jellemző a frízre. Emiatt sokszor a hidegvérűek közé sorolták, pedig valójában melegvérű fajta.

Később a 70-es években a gépek elkezdtek kiszorítani az állatokat a munkából. Ennek köszönhetően a fríz tenyésztési célja is megváltozott.

Egy elegáns lovat szerettek volna, amelyik hordozza a fajta eredeti jellemzőit, vérmérséklete miatt megfelel a hobbi lovasok számára, de emellett a lovas sportokra is alkalmas legyen.



Jellemzői

Marmagassága 155-160 cm között mozog.

A fríz érdekessége, hogy kizárólag a fekete szín elfogadott. Nem lehetnek jegyek sem a fejen, sem a lábakon. Kivétel a homlokon és a felső-alsó ajkakon pár fehér szőrszál. Egyik legszebb jellemzője a dús, hosszú sörény, fark és a bokaszőr.



Felépítése sugározza az eleganciát, nemes tartása van. Az orrháta egyenes, a feje száraz, szemei nagyok és élénkek. Nyaka izmos és ívelt, magasan illesztett. Lapockája dőlt és erőteljes. Marja jó felépítésű, nem lapos. Háta közepesen hosszú és jól izmolt. Fara enyhén lejt, nem túl kerek, de nem is csúcsos. Lábai egyenesek, szabályosak.

Mozgása egyenletes, erőteljes és rugalmas. Ügetésére jellemző a magas lebegés fázis. Vágtája könnyed és látványos.

A fríz könnyű lovaglású, nem makacs, szívesen együttműködik lovasával. Barátságos természetű, könnyen kezelhető. Nyugodt vérmérsékletű.

A fajtát általában bemutatókra, fogathajtásra és díjlovaglásra használják. A fogathajtásban a fajta színe is előnyt jelent, hiszen nem kell sokat keresni, ha még egy fekete lovat szeretnénk a fajtán belül. Díjlovaglásban pedig a nemes mozgása és az eleganciája jelent előnyt a nyugodt viselkedése mellett.

Most már talán még jobban érthető, hogy miért lopta be magát ez a mesebeli megjelenésű fajta sokak szívébe!

Forrás: frizlo.com



Szakács Nóri



A szabadidomítás mozgásanyaga A show



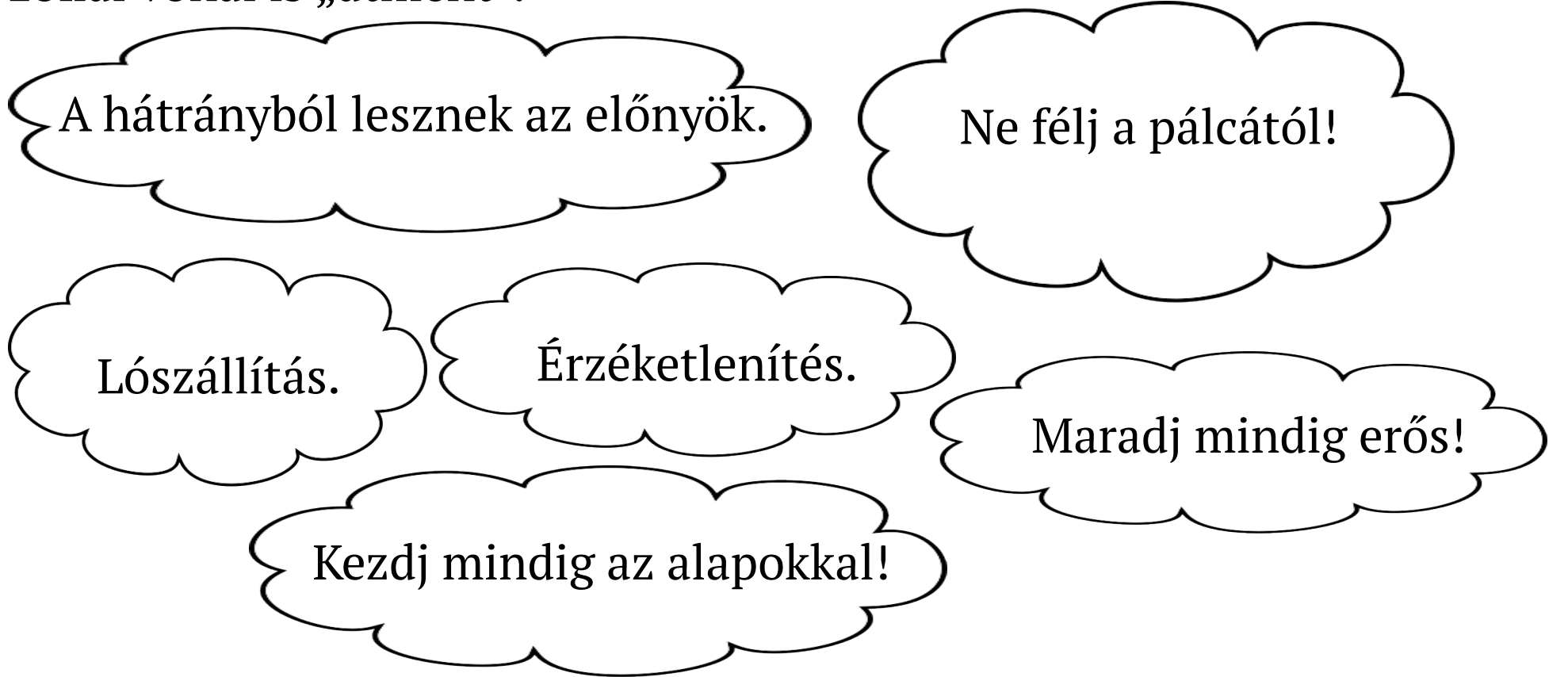
A mai világban a show, mint szó, sokaknak oktalan parádézást jelent. Ami néhány esetben igaz is – főleg az emberi show-kat illetően. Ám a minőségi és szakmailag előre mutató lovasmunka, némi többlet háttértartalommal bizony lehet show-ba zárt tudás-közlés, ami egy nem-lovas közösséghez is közelebb hozza a kosztümbe bújtatott szakmát. Erre remek példa Morti nevű pónimmal a „Morti a kalóz” című előadásunk, amiről múlt hónapban meséltem. Most írok nektek a gyakorlásról és a visszajelzésekről.

Az alapgyakorlás és napi edzés természetesen kosztümmentesen, az egyes „színpadi” elemek nélkül, csak a szakmai gyakorlatokra támaszkodva történik. Hiszen kalózhajó ide-oda, egy ügetésben követésnek így is, úgy is mennie kell. Vagy egy egyszerű navigálásnak, ugrásra küldésnek vízestálca-tengerrel vagy anélkül is működni kell. Legyen egy biztos alap, utána jöhetnek az „extrák”, majd a közönség. Ez a fokozatos nehezítés és a megalapozott munka, hiszen ezeket nem törli el az, hogy épp maskarás valaki vagy sem.



A premier előadásunk gyerek nézőinek visszajelzése alapján, és a más-napi táboros kvízzjáték ezt teljes mértékben alátámasztotta, sőt, egyenesen a pozitív csalódások fellegvára volt.

A válaszokból teljesen érezhető volt, hogy a funkcionális háttér és a filozófiai vonal is „átment”.



Ez a legjobb visszaigazolás amit csak kaphattam, hogy van értelme ilyen műsorokat létrehozni és valóban előnyt kovácsolni a hátrányunkból. Célom, hogy több gyerektábort is vendégül lássak a Tanyán, illetve bemutassuk akár máshol is, (és nem csak lovas témájú táborokban!), hogy képviseljük: **a kosztüm és a show nem ellensége a szakmának.**



Köszönöm, hogy figyelemmel kísértétek szabadidomító rovatom. Remélem sikerült betekintést nyújtanom ebbe a „lovas műfajba”. Ha bárkinek még további kérdése lenne, vagy gondolata támadna, nyugodtan keressen! Illetőleg - ez itt a reklám helye- lovas és felelősségteljes állattartás előadással, kosztümös lovas bemutatóval vagy interaktív póniműsorral állok rendelkezésre országszerte iskolai vagy gyerekprogramként.

A természetes lókiképzés rovat azonban nem áll le, Horváth Petra írásaival folytatódnak, ajánlom figyelmetekbe a továbbiakban!

Én egy időre zárom soraim és még egyszer köszönöm az olvasást!

Írta: Tászler Melinda
Facebook: [Szabadidomítás-Filozófia a lovaglásban](#)
Fotó: Mráz Edina



Mesekönyvet készítettünk kórházban gyógyuló beteg gyerekeknek, gyógyító lovas mesékkel, és sok-sok szeretettel!

Szívesen olvasnád ezeket a meséket?

Minden hónapban megosztunk veletek egy-egy mesét az elkészült könyvből.

A rajzokat Andorkó Ált Alexandra készítette.

Szóllós Judit

Levél a Mikulástól avagy így lett Sissy a Mikulás segédje

Közeledett a Karácsony. A nappalok egyre rövidültek, az éjszakák egyre hosszabbodtak, az esti sétákhoz már kellett a sapka-sál, és bizony az állatok is a meleg istállóba húzódtak egyre gyakrabban.

Sissy volt a kivétel. Ő minden este kint ácsorgott a karámban, amíg a többiek a meleg istállóban beszélgettek, és az eget kémlelte. Talán a csillagokban gyönyörködött.

Homlokát is nagy fehér csillag díszítette – nem is tudom, miért nem erről kapta nevét az anyukájától... Talán a shetlandi póniknál mások a névadási szokások.

Barna bundáját jó dúsra növesztette, meleg szeretetet csent az ott élő cicáktól, akik előszeretettel gömbölyödtek össze farán, és így nem fázott kint este sem. Még akkor sem, amikor az első hópelyhek csiklandósan pottyantak az orra hegyére.

Egyik nap levél érkezett. Egy nagy varjú szállt le a karám szélére, és levelét kifejezetten Sissy-nek szerette volna átadni. Nem volt mindennapi már a boríték sem. Nagy, piros, fényesen csillogó, melyre arany betűkkel írták rá a címzett nevét. Sissy kibontotta a küldeményt, olvasni kezdte – a többi ló eközben kíváncsiskodva gyűlt köré – majd hirtelen hatalmas örömujjongásba kezdett és boldog ugrándozással kezdett vágatni a rét egyik végéből a másikba, majd vissza.

Gazdája ijedten szaladt oda hozzá. El sem tudta képzelni, mi történhetett.

-Mi volt a levélben Sissy? Miért viselkedsz ilyen furcsán? Megbolondultál? – kérdezték a többiek is értetlenül.

- Baj van lovacskám? Valami megijesztett? – faggatta gazdája is.

Sissy ekkor megállt, tekintetét az égboltra emelte, egy nagy csillogó örömkönnycsepp jelent meg a szemében, és így válaszolta:

-Idén én húzom majd a Mikulás szánját Üstökös helyett! Annyiszor álmodtam erről – esténként az eget kémleltem, figyelve, ahogy a szánhúzást gyakorolják a rénszarvasok Mikulással, hogy karácsony estéjén minden gyerekhez fénysebességgel juttathassák majd el az ajándékokat mielőtt még felkel a nap. Úgy szerettem volna velük gyakorolni! Úgy szerettem volna én is boldogságot repíteni a gyerekeknek! Úgy szerettem volna a Mikulás csapatához tartozni! És most én is velük



repülök majd! Láthatom a városok fényét éjszaka, ahogy átrepítjük felette a szánt a téli éjszakában. Üstökös lebetegedett. Mikulás engem kért meg, hogy helyettesítsem. Nélkülem nem jutnának el az ajándékok a karácsonyfák alá. Fontos feladat vár rám, és én ettől nagyon boldog vagyok.

- Sissy, ez fantasztikus! Nagyon büszkék vagyunk rád! Látod, erről álmodoztál minden este, és az álmod végül valóra vált! Tudtuk, hogy különleges lovacska vagy! Mikulás a legjobb döntést hozta, hogy Téged választott erre a különleges feladatra! Meglásd, nagyon ügyes leszel! Sissynek meleg sálat kötött a gazdája, és csinos piros lábszárvédőket kapott a hideg téli éjszakában repüléshez, hogy meg ne fázzon. Hátizsákjába meleg almát csomagoltak útravalóul, és a cicák szeretetéből is került bele egy adaggal. Így indult útnak karácsony estéjén.

Aznap este a többi ló állt a legelő közepén az égboltot kímélve. Várták, lesték, mikor suhan át Sissy és a rénszarvasok az égbolton, a Mikulás szánját repítve.

Büszkék voltak Sissyre, a kis pónira, aki rendíthetetlenül hitt abban, hogy álmai valóra válhatnak.

És gazdájukkal együtt nagyon várták, hogy Sissy visszatérjen közéjük, és elmesélje izgalmas kalandjait.

Szőllős Judit

Mikulás

- Annyira izgatott vagyok – ölelte át este Hajnalcsillag nyakát Beni. Hamarosan érkezik a Mikulás!

A kiscsikó kérdően nézett Benire.

- A Mikulás minden év december hatodikán befogja a rénszarvasait, Rudolfot, Üstököst, Íjast, Csillagot, Táncost, Pompást, Villámot, Táltost, Ágast a szánba és elindul a gyerekekhez, hogy megajándékozza őket – magyarázta Beni Hajnalcsillagnak.

A kiscsikó izgatottan nyerített.

- Azt kérded, hogy honnan tudja, hová kell mennie? Ó, a Mikulás mindent tud! Van világlátó távcsöve, abba belenéz, s látja a fölkerekség összes gyermekét.

Képzeld! Egyik évben Lia, az Ősz tündére meg akarta akadályozni, hogy megérkezzen a földre a Tél, s vele a Mikulás. Szerencsére belátta, hogy tévedett, s végül minden jól alakult. Borzasztó lett volna, ha azon a decemberi napon a gyerekek nem találkozhattak volna a Mikulással. Elmeséljem a történetet, Hajnalcsillag? – kérdezte Beni a kiscsikótól.

Hajnalcsillag válaszul Beni ölébe hajtotta a fejét, s várta a mesét.

- Történt egyszer – kezdett a mesébe Beni, hogy Lia, az Ősztündér boldogan festegette a fák leveleit a ragyogó napsütésben. Szebbnél szebb pirosakat, aranyló sárgákat, ragyogó bordókat kevert ki a palettáján. Gyönyörű volt a természet. Lia elégedetten nézett végig a művén.

- Csodálatosan szép a világ! – hangzott fel ekkor egy csengő hangocska. Gyerekcsapat érkezett a parkba, s az apróságok vidáman gyűjtögették a leveleket.

- Lepréselem őket és képet készítek belőlük – mondta Dorka.

- Én az anyukámnak ajándékozom ezt a szép csokor levelet - szólalt meg Fanni.

Lia mosolyogva nézte a gyerekeket.

- Milyen boldogok! – gondolta. Süt a nap, színesre festettem nekik a világot. Nem igazság, hogy hamarosan megérkezik Fagy apó és tönkreteszi a munkámat. Nem, ezt nem hagyhatom! Lia dacosan toppantott. Ebben az évben nem lesz hideg! Aranyló sárga, simogatóan meleg marad a föld, hogy a gyerekek szaladgálhassanak az ezerszínű őszi erdőben. Elhatározását tett követte. Elröppent a Tél birodalmába, s álomport szórt szerzetészt. Az éppen ébredező Tél magára húzta takaróját, s békésen aludt tovább. Lia elégedett volt. Gondtalanul járt-kelt a világban, festegette to-



Rajz: Andorkó Ált Alexandra

vább a leveleket. Vidámsága mosolyra derítette a napot is és számolatlanul küldte sugarait a földre. Virágok bontogatták szirmaikat, madarak daloltak az ágakon.

Az emberek nem értették, mi történik, hogy miért nem érkezik meg a tél. December közeledtével a gyerekek is nyugtalankodni kezdtek.

- Mi lesz, ha nem lesz hó? Nem tudunk szánkózni, hóembert építeni. Talán még a Mikulás sem érkezik meg – néztek tanácstalanul egymásra.

Lia megszeppent.

- A gyerekek havat akarnak és a Mikulást – töprengett. Pedig pár héttel ezelőtt még milyen boldogan játszottak a színes levelekkel. Mit rontottam el? Mi tegyek?

- Menj, ébreszd fel Fagy apót, s add át neki a földet! – szólalt meg egy bárszonyos hang.

Lia felemelte a fejét. Természet anyó állt előtte.

- Azt szerettem volna, ha mindig süt a nap, s színes marad a világ – pityeredett el a kis tündér.

- Nem tettél semmi rosszat, csak meggondolatlan voltál – válaszolta Természet anyó. A földnek szüksége van a téli pihenőre, hogy új erőt gyűjtsön tavaszra. A gyerekek várják a Mikulást, hogy átélhessék az ünnepek varázslatát. Neked is pihened kell, kicsi tündér.

- Igazad lehet – bólintott bölcsen Lia. Akkor sietek, hátha helyrehozhatom, még a dolgokat - törölte le könnyeit, - s elindult a Tél birodalma felé.

- Ez volt Lia története – zárta a mesét Beni. Remélem, ebben az évben semmi nem akadályozza a Mikulás érkezését, s reggelre tele lesz a csizmám ajándékokkal.

Neked is hoz valamit a Mikulás – simogatta meg a kiscsikó fejét Beni – ebben egészen biztos vagyok. Most azonban aludjunk gyorsan, későre jár, a Mikulás nem szereti, ha meglesik a titkait.

Hajnalcsillag szemére azonban nem jött álom. Beni meséjén gondolkodott, a Mikuláson és a rénszarvasokon.

- Vajon milyen lehet a repülő rénszarvas? – töprengett.

Ekkor távoli csengőszó ütötte meg a fülét. Kikukucskált az istálló ajtaján. Újra hallotta a csengőszót. Felnézett az égre. A sötét égboltot fénylő, piros orr világította meg. Rudolf orra. Hajnalcsillag látta, ahogy sebesen vágatnak a rénszarvasok, s a szánon ott ül a Mikulás piros kabátban.

- Pont olyan, amilyennek Beni leírta – suttogta Hajnalcsillag – pont olyan. A következő pillanatban a szán lejjebb ereszkedett, és a Mikulás mosolyogva integetett az ámuló kiscsikónak.

- Vigyázz Benire, Hajnalcsillag! – kiáltotta a Mikulás. Nagyon szeret téged, legyetek mindig olyan jó barátok, amilyenek most vagytok. Mire azonban Hajnalcsillag bármit is válaszolhatott volna, a Mikulás már messze járt.

Diamond



**Lovas
Fotózás**


0 6 7 0 / 4 2 0 5 5 9 8 * **Manek Kata FÉNYképész**



Ha tetszik a Junior Lovas Nemzet magazin...

Ha a Lovas Nemzet Plusz youtube csatornát is szereted...

Ha támogatnád a készítőket...



Itt megleheted!

Jelenleg az újság és a csatorna szerzői és munkatársai saját erőből, szabadidőből, anyagi támogatás nélkül dolgoznak, hogy egyre színvonalasabb, változatosabb magazint oszthassunk meg veletek.

A támogatásból szeretnénk finanszírozni az ajándékokat a rajz pályázathoz, nyereményjátékokhoz és szeretnénk szerzőinket is néha megajándékozni munkájukért cserébe.

Az egyesületünk

A **Nemzeti Lovaskör**, egyesület a lovas nemzetért szervezet többek között azon dolgozik, hogy országos szinten az ifjú lovasokat színvonalas oktatásban részesíthesse, lehetőleg ingyenes eléréssel. Így készül hónapról hónapra számotokra a Junior is. A sok-sok letöltéssel is támogattok, de lendületet ad nekünk az is, ha az alábbi számlaszámon is fogjátok a kezünket:

73200110-16078811-00000000

Közlemény: támogatás

A Patreon

♥ A Patreon egy olyan felület, ahol bármilyen alkotónak a követői aktív részesei lehetnek a munkálatoknak azzal, hogy havi tagságukkal segítenek.

♥ A felület olyan lehetőséget biztosít a segítőknél, ami mások számára nem elérhető.

♥ A Patreon felületéből származó anyagi forrás adózott formában kerül az alkotók részére.

♥ A linken meg tudjátok nézni, milyen tagsági lehetőségeink vannak.

patreon.com/juniorlovasnemzet

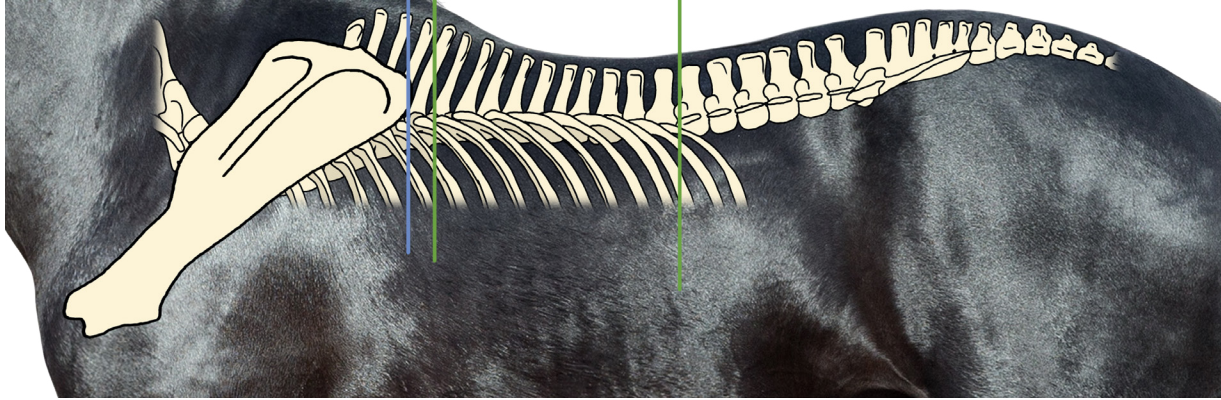


EGYENSÚLY KÉT TENGELYEN (III.)

A nyereg pozícióját a lovon 2 tengely mentén kell ellenőrizni.

Az X tengely mentén

A nyereg elől,- a kápalábakkal-, a lapockától kb. 4 cm-el hátrébb (kék és zöld vonal között), hátul az utolsó bordaívig érhet (zöld vonalak között).



Ezen megfelelő helyre nyergelve, a nyereg legmélyebb pontja az első harmadába kell essen. Minél közelebb van a lovas egyensúlya a marhoz,

a lónak annál könnyebb a teherviselés. A lovas akkor tud egyensúlyban ülni a tengely mentén, ha a medencéje ülő- és szeméremcsontjai azonos nyomás alatt vannak. Hasonlóan ahhoz, mint amikor szőrén üli meg a lovat. Ekkor tud súlypontot áthelyezni előlről hátra és vissza, mintegy gördülve a medencén. Túl előre ültető nyereggel a lovas szemérem tájéka lesz túlzott nyomás alatt, a lovas csak törzsből képes egyensúlyba visszaülni, vagy hátra helyezni egyensúlyát. Ez, ha meg is valósítható, túlzott, felesleges energiát igényel, emiatt elvész a ló lovas közötti harmónia.

Az Y tengely mentén

A két párnaoldal azonos mértékben kell terhelje a ló hátát, a gerincvonalától mindkét oldalra szimmetrikusan.

Aszimmetrikus párnákkal a lovas valamelyik oldalra kiül és szintén kiesik az egyensúlyból, a mellett, hogy a lovat is aszimmetrikusan terheli.

Az Y irányú aszimmetria a lovas alkatából is adóhat, ami párnatöméssel korrigálható.




Méretre készítjük nyergedet!

+36205460555

Sipos Péter,
nyeregkészítővel
beszélgettem
RF



Nyomtasd ki ezt az oldalt és színezz!



FENYVES TANYA

ÍRTA ÉS RAJZOLTA: SZAKÁCS NÓRI



Attól tartok, hogy nem segíthetünk. Ha Lotti ebbe beleegyezett, Alexék eladhatják Bátort.

De ez nem igazság! Nem tehetnek ilyet! Nem is értem, hogy mehetett bele...

Sajnálom Anna. Alex családja nagyon befolyásos, szinte bármit megtehetnek.

Értem, hát attól én még nem hagyom annyiban! Visszamegyek!

Köszí Ármin, hogy velem jössze, de tényleg egyedül is megtudtam volna oldani.

Nem hagylak magadra!

Szólj, ha végeztél, nem érünk rá egész nap...

Nagyon fogsz hiányozni!

Nocsak, megint itt kotnyeleskedik a póni klub. Minek köszönhetem a látogatást?

ALEX!
Hogy tehetted ezt?! Nincs neked szíved?! Azt hittem szereted Lottit! De ez a tetteid bizonyítja, hogy semmit sem ér neked. Csakis magadra gondolsz!

Hééé fogjátok vissza a gebéiteket! Kihívom a rendőrséget, ha ilyen hangnemben folytatjátok! Semmi közötök hozzá! Lotti egyezett bele, ne engem hibáztassatok!



Egyszerűen hihetetlen amit művelsz! Semmi jóindulat nincs benned! Már kezdettől fogva éreztem, hogy jobb téged elkerülni!

Lehet, hogy van egy stílusom, de nézz magadra. Jó srác vagy és mire vitted? Egy béna tanyán lovagolsz, lányok társaságában. Egy normális lovat se tudtak neked adni...



Tudod mit? Inkább járok oda, minthogy olyan legyek mint TE. Nekem többet ér a barátság és jó hangulat.

Felőlem azt csinálsz, amit akarsz...



Gyere Lotti, elviszünk! Ha van kedved kicsit nosztalgiázni a tanyán.

Rendben, köszi.. Lehet jót tesz most nekem.



Ez a srác annyira idegesítő! Hu...Jó, hogy nem maradtunk ott tovább!

Anna!! A hajad! A szemem és a szám is tele van vele, figyelj már jobban!

Bocsii! Mindjárt ott vagyunk!



Megegyeztünk!



Sziasztok! De jó látni újra Lotti!

Ismerős ez a lószállító... Csak neem?!



BÁTOR?!? Hát te hogy kerülsz ide? Péter??

Képzeljétek a szomszédom, ma hírdetett meg egy csodás lovat. Nem hagyhattam ki az ajánlatát.



Szüksége lenne egy jó lovasra. Annyi feltételem van csak, hogy most már maradj itt velünk!

Ezt nem hiszem el! Igérem soha többet nem megyek el!



Kis lovacskám! Bocsáss meg nekem! Nem lett volna szabad lemondanom rólad!



Ti vagytok az én csapatom! Szeretném ha mindig ilyen jóban lennétek és vigyáznátok egymásra! Nekem ennél több nem is kell!



***Keresd meg az
angol és német
megfelelőjét!***

J	E	M	G	C	I	P	Q	N	M	Z	L	M	S
H	A	A	S	O	L	A	G	B	X	M	X	M	P
I	T	R	J	A	Q	R	Z	F	G	Y	B	Y	R
N	T	E	R	C	D	T	Q	J	R	S	T	T	I
D	E	T	W	H	T	I	Z	I	U	U	K	I	N
E	N	I	T	O	E	C	E	T	R	M	D	E	G
R	T	C	R	H	I	I	N	X	B	W	P	R	E
N	I	N	A	L	L	P	A	S	Q	Z	X	A	N
I	O	Z	I	W	N	A	C	S	T	A	M	R	Z
S	N	O	N	N	E	T	H	L	O	U	D	Z	H
V	O	N	E	L	H	E	T	M	U	L	T	T	O
B	E	B	R	Y	M	A	E	A	D	S	J	E	H
Z	G	T	B	O	E	C	N	F	I	Z	I	U	C
Y	V	Z	I	C	N	O	B	S	T	A	C	L	E

KANCA

állatorvos

RÉSZT VESZ

EDZŐ

figyelem

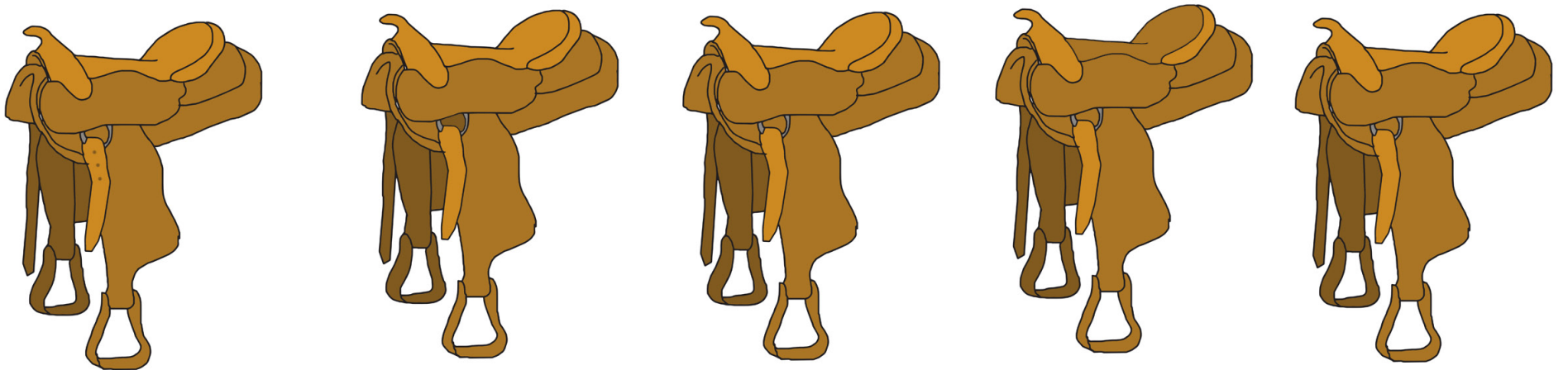

AKADÁLY

UGRIK



MELYIK AZONOS?

(MINDEN SORBAN CSAK 2 RAJZ AZONOS. MELYIK AZ A KETTŐ?)





MÉZESKALÁCS

Hozzávalók:

- * 150 gr margarin/vaj
- * 0,7 dl méz
- * 15 dkg cukor
- * 40 dkg liszt
- * 2 kisebb tojás
- * szódabikarbóna
- * mézeskalács-fűszerkeverék

Elkészítés

A mézet, a cukrot, a margarint főzzétek meg anyuval, és várjatok, míg ki nem hűl. Most jöhetnek a tojások, a liszt és a szódabikarbóna. Most pihennie kell az egyvelegnek egy éjjelen át. Másnap máris nyújthatod és mintákra szabhatod a tésztát. És uccu a sütő, 8-10 per-cig. A tepsiben hagyd kihűlni ezután!

A festészet

Hidegen már indulhat is a dekorálás, hiszen minél több a kacskaring, annál mókásabb és mesésebb a süteményed! Nincs más dolgod, mint elkészíteni a cukormázot, amelyet legegyszerűbben a következőképp tudod használni festéshez: fogsz egy zacskót, egy apró lyukat vágsz az egyik csücskére. Megtöltöd mázzal, majd „ecsetként” csodákat művelhetsz vele!

A cukormáz elkészítése:

Tojásfehérjét keverd ki porcukorral, amíg szálkás nem lesz (majdnem, mint a vattacukor). Próbáld a híg és a sűrű közötti állapotot elérni!



Az istálló ablakán egy lovacska kukucskál ki

Az építészet

Készíthetsz istállót is! Tervezd meg az épület oldalait papírból! Illeszd is össze, mert kiderülhetnek turpis-ságok. A terved alapján készítsd el ezeket mézeskalácsból is!

Ragasztáshoz anyukáddal melegítsetek cukrot, míg karamellává nem válik. Ezt csak is felnőttel végezd, nagyon forró a karamell!

Vigyázz, türelemjáték az egész - könnyedén összedőlhet az istálló, ha nem figyelsz oda! Ellenben a karamella kihűlve, egészen csodás ragasztóvá válik!

Roflics Fanni



Alkosd meg minden hónapban a youtube csatornánkon található videó alapján a rajzodat!

Ha az év során legalább 5 rajzot készítesz, részt veszel egy újabb zsűrizésen!

Fontos tudnivalók:



* Mindig az adott hónap videója alapján dolgozz!

A decemberi videó:

<https://youtu.be/QoM6nVb5NH4>

- * Tisztán látható, éles rajzokat fogadunk el, mely fájlnek méretei minimum 1 MB (egy megabájt).
- * Kizárólag a kiírásnak megfelelő pályázatok kerülnek bírálatra, az ettől eltérőek nem vesznek részt a játékban.
- * A játékban korosztálytól függetlenül pályázhatsz.
- * Pályázatod fájlneve: saját_neved_korod, pl: Pejko Fruzsina pályázata, aki 16 éves: pejkó_fruzsina_16.jpg
- * Egy hónapban maximum egy pályázattal indulhatsz.
- * Az alkotásodat felhasználhatjuk illusztrációként az újságban, honlapon és a facebook oldalon is.
- * A nyerteseket e-mail-ben értesítjük.
- * Cím: lovasnemzetplusz@gmail.com

A legügyesebb rajzokat díjazzuk!

Tárgyi jutalmat kapnak azok az alkotók, akiket a zsűri kiválaszt.



*Kiss Henrietta (13)
A novemberi nyertes*



Százvai Szofi (8)



Szabó Helka Hajnal (10)




Winkler Viktória (11)



Milder Emma (12)



Kiss Beáta (13)



Végh Lili (11)



Bolla Dorina Jada (16)





Címlapon: Szakács Nóri rajza



Játék megfejtések:

Zsömle patkót szeretne.

Rejtvény: arra szolgál, hogy a hó ne ragadjon a patába

Kvíz: c, b, a, a, b

Szójáték: karám

J	E	M	G	C	I	P	Q	N	M	Z	L	M	S
H	A	A	S	O	L	A	G	B	X	M	X	M	P
I	T	R	J	A	Q	R	Z	F	G	Y	B	Y	R
N	T	E	R	C	D	T	Q	J	R	S	T	T	I
D	E	T	W	H	T	I	Z	I	U	U	K	I	N
E	N	I	T	O	E	C	E	T	R	M	D	E	G
R	T	C	R	H	I	I	N	X	B	W	P	R	E
N	I	N	A	L	L	P	A	S	Q	Z	X	A	N
I	O	Z	I	W	N	A	C	S	T	A	M	R	Z
S	N	O	N	N	E	T	H	L	O	U	D	Z	H
V	O	N	E	L	H	E	T	M	U	L	T	T	O
B	E	B	R	Y	M	A	E	A	D	S	J	E	H
Z	G	T	B	O	E	C	N	F	I	Z	I	U	C
Y	V	Z	I	C	N	O	B	S	T	A	C	L	E

PARTICIPATE
TEILNEHMEN
JUMP
SPRINGEN
ATTENTION
ACHTEN
MARE
STUTE
VET
THERARZT
GOACH
TRAINER
HINDERNIS
OBSTACLE

ISSN 2061-4276 (nyomtatott)

Főszerkesztő: Roflics Fanni

Szerzők: Andorkó Alt Alexandra, Bozó Zsuzsanna (Diamond), Csikós Boglárka, Mráz Edina, Szakács Nóri, Szöllős Judit, Tászlér Melinda, Tombor Mónika

Főmunkatárs: Király Éva, Herke Dávid

Vizuális segítőnk: Pixabay.com

Kiadó: Nemzeti Lovaskör, egyesület a lovas nemzetért

Kiadó székhelye: 8915 Nemesrádó, Petőfi köz 5.

Kiadásért felelős személy: Roflics Fanni

Megjelenik: havonta, ingyenes, letölthető pdf formátumban

Elérhetőségek

Honlap: juniorlovas.hu

E-mail: magazin@juniorlovas.hu

Facebook: [Junior Lovas](https://www.facebook.com/JuniorLovas)

Instagram: [juniorlovas](https://www.instagram.com/juniorlovas)

TikTok: [juniorlovas](https://www.tiktok.com/@juniorlovas)

Telefon: 20/449-86-96

Junior Lovas Nemzet