




ORVOSKARI, HIRMONDÓ



2008. március



TARTALOM

1848

(Kiss Tamás összeállítása)

150 éve halt meg Schöpf-Merei Ágost, az 1848/1849-es magyar szabadságharc törzsvorsosa (Gracza Tünde)

90 ÉVES AZ ORVOSKAR

Erzsébet királyné szobor az elméleti tömb előtti parkban? (Benke József)

Hírek a Budapesti Orvosi Ujságból (Gracza Tünde)

A Tanári Testület (dr. Wittmann István) és a **Doktori Tanács** (dr. Fischer Emil) ülése

A kongresszusi részvétel támogatására kiírt pályázat eredménye (dr. Bogár Lajos, dr. Seress László)

A PTE ÁOK vezető oktatói tudományos teljesítményének vizsgálata a Web of Science alapján az 1997-2007 közötti időszakra (dr. Sümegi Balázs)

Boldog születésnapot! (dr. Pintér Erika)

Bemutatjuk dr. Wéber György professzort

IBRO International Workshop – 2008 (dr. Balaskó Márta)

International Evening – 2008 (Major Zoltán)

August Heidland professzor látogatása (dr. Mohás Márton)

ANOTES technika (dr. Ferencz Andrea)

A Magyar Aneszteziológiai és Intenzív Terápiás Társaság Dél-Dunántúli Szekciójának ülése (Dán Livia)

Pályázatok

Intézeti, klinikai hírek

Tudományos közlemények

Sajtószemle

Első borító: A tavasz színei – Seress Ákos és Barthó Loránd fényképei.

A hátsó borítón Ember István fényképei láthatók a székelyderzsi vártemplomról.

Középen: International Evening – Rodler Miklós és Barthó Loránd fényképei.

Kedves Olvasók!

160 évvel ezelőtt, 1848. március 15-én „tetté vált a szó,” kitört az 1848/49-es forradalom és szabadságharc. A nagyhírű orvos, *Schöpf-Merei Ágost* és a falusi mészáros fia, *Petrovics Sándor*, akit ma *Petőfiként* tisztelhetünk, egyként igyekezett kiteljesíteni a magyar nemzet szabadságvágyát. Ők, szerencsénkre, példaképeink maradhattak, mert olyan életművet hoztak létre, amit nem csak csodálni lehet, követnünk is meg kell próbálni. Kinek-kinek a saját helyén, képességei szerint, tisztességgel, szorgalommal, amint tették azt akkor is annyian, ha nevüket nem is őrizte meg a történelem. Örök megbecsülés jár érte Mindannyiuknak!

Kiss Tamás
könyvtáros

150 éve halt meg Schöpf-Merei Ágost, az 1848/1849-es magyar szabadságharc törzsvorsosa

1858. március 12-én Manchesterben halt meg „orvostörténelmünk egyik legkimagaslóbb és legrokonszenvesebb alakja” [1]. Nevét nem csupán az orvostudomány tartja számon, de az 1848/1849-es szabadságharc törzsvorsosaként a magyar történelem egyik fontos személyiségévé is vált.

Samuele Schöpf 1804. szeptember 26-án született Győrben, és az egy nap múlva megtartott keresztelés során kapta meg az Augustus nevet is. Korai árvasága miatt középiskoláit Magyarország különböző városaiban végezte. Viszonylag későn, 1828-tól kezdte meg orvosi tanulmányait a Paviai Egyetemen, ahol 1832-ben írta meg „De Ischuria” című disszertációját, majd nyerte el orvos-sebészi doktori és szemésmesterei oklevelét. Ugyanezen év október 11-én Assisiben kötött házasságot Giovanni Alessandro Bambilla unokájával, Jozefával. Az ezt követő két évben Franz Xaver Hildebrand professzor mellett tevékenykedett Bécsben, aki állást is felkínált számára. 1834-ben mégis hazatért Pestre. A Habsburg Birodalom részét képező Magyar Királyság egészségügye gyermekcipőben járt, a lakosság nagy része szegény és tudatlan volt, az orvoslás a környező országokhoz képest igen elmaradott és nagy hiányossággal küszködött. „Mi föltötte nagyon hátra vagyunk, s teljesen meg vagyok győződve, hogy előrehatásunk lehetőségére vagy németekké kell lennünk, vagy erősen magyarosodnunk; – Ki választaná, s melly sükerrel, az első föltételt? tehát a másodikhoz kell fogni. Itt pedig azt emlitem,

mit Nagy Pál 1808-ban s Ön sok helyen a nyelvürl mondott! Papnak, orvosnak mindnek meg kell magyarosodni. Még Magyar orvosai publikum nincsen – van-é jó magyar orvosai, sebészi intézet és tudomány?” – írta Schöpf Augustus egyik levelében a legnagyobb magyarnak nevezett Széchenyi Istvánnak. [2]

Mi-mindent tudott terveiből megvalósítani a Budapesten eltöltött évek alatt?

„Orvosi rendszerek, gyógymódok s némely rokon tárgyakról” című, Pesten megjelent könyvéért a Magyar Tudományos Akadémia tagjává választották 1835-ben.

1836 és 1843 között elsőként tanított orvostörténetet a Pesti Királyi Egyetemen. A hön áhított gyermekgyógyászat tanítását csak 1847-től kezdhette meg.

1836-ban megalapította a Pesti Orthopaediai Privát Intézetet a „Mírigykór” s „Elgörbülések” gyógyítására. Ebben az angol-kórosokon kívül más testi eltorzulásokat is, könnyűeket és súlyosabbakat, de mindig idültket és gyógyíthatókat (a gyermekek-nél 5 éves kortól a serdülő korig) kezeltek. [3] A kórházat az 1838-as árvíz sajnos teljesen elpusztította.

1839-ben megalapította a Pesti Szegény Gyermekkorház Egyesületet, és még ugyanezen esztendőben az Ötpacsirta utcában (ma Puskin utca) saját költségén tizenkét ágyas gyermekkorházat nyitott meg. [4] Ez volt Európa negyedik gyermekkorháza, a párizsi Hôpital des Enfants Malades, a szentpétárvári Miklós Gyermekkorház és a bécsi



Felelős szerkesztő: Róth Erzsébet, Barthó Loránd

Tördelőszerkesztő: Babarciné Stettner Lenke.

A szerkesztőség címe: PTE Általános Orvostudományi Kar Sajtóirodája, 7624 Pécs, Szigeti út 12.



Tel.: 536-116. E-mail: hirmondo@aok.pte.hu ■ HU ISSN 1586-1031

Elektronikus publikáció: www.aok.pte.hu/hirmondo ■ HU ISSN 1586-1295

Nyomtatta a PTE ÁOK Nyomdája. Vezető: Ollmann Ágnes

Első borító: A tavasz színei. Seress Ákos és Barthó Loránd fotói. A hátsó borítón Ember István fényképei láthatók a székelyderzsi vártemplomról.

Középen Rodler Miklós és Barthó Loránd fényképei az International Evening-ről.



Szt. Anna Gyermekkorház után. A kórház lét-rehozásának célját így határozta meg: „Segélytelen beteg gyermekeket vallás, születés és lakhelyük tekintete nélkül ápolni és gyógyítani, az anyáknak súlyos beteg kisdedeikkel együtt fölvétele és az alább leírandó ambulatórium által a gyermekápolás javítására a szegények között munkálni, végül ifjú orvosoknak alkalmat nyújtván, hogy magokat a gyógytan iméz fontos, nehéz és mind eddig nem elegendő figyelemre méltatott ágában gyakorlatilag kiképezhessék”.[5]

A kórházában elhaltakon rendszeres boncolást végzett. Magyarországon először itt vezettek betegekről pontos és rendszeres kórtörténetet. Ezek a magyar nyelven írt kórtörténetek is nagyban hozzájárultak a magyar orvosi nyelv kialakulásához, megteremtéséhez. Pl. a „láz” az ő kórtörténeteiben szerepelt először. A diagnosztikus vizsgálati módszerek közül a kopogtatást és hallgatódzást, a sebészi beavatkozások közül a bőralatti ín- és izommetszéseket, a kancsal szem műtétjét, a gégediftéria eseteiben a légszomszést, a vele született agyvízkór esetében a víz levezetését ő honosította meg. Először ő alkalmazott éternarkózist gyermeksebészeti műtétek során. 1847-ben jelentette meg az első magyar gyermekgyógyászati tankönyvnek számító munkája első kötetét. Ő szerkesztette az első magyar gyermekgyógyászati folyóiratot, a havonta megjelenő Magyar orvos-sebészeti és természettudományi évkönyveket.

Az 1848-49-es magyar szabadságharc során csatlakozott az Alessandro Monti ezredes által szervezett olasz légiohoz, annak főorvosi tisztét töltötte be törzsorvosi rangban. Ekkor vette fel a Merei nevet. A szabadságharc 1849-ben elbukott, Schöpf-Merei felesége

meghalt kolerában, neki pedig két gyermekével együtt el kellett hagynia hazáját. Kórházát id. Bókai János professzorra bízta, aki folytatta nagy elődje örökét és munkásságával szintén kiérdemelte, hogy Európa leghíresebb gyermeksebészeit számba vevő „The Pioneers of Pediatric Medicine” egyikévé válhasson. [6]

Törökországon, Párizson, Edinburghon keresztül végül is Manchesterbe érkezett, itt kezdett új életet 1850-től. Szerencsére olyan pártfogóra akadt, mint James Whitehead szülészorvos. Neki köszönhető, hogy nem csupán hivatását gyakorolhatta, de a Chatham Street School fizetett előadójául is szerződött. Nagy érdeklődés övezte előadásait orvosnövendékekkel és fiatal orvosokkal zsúfolásig megtöltött termekben tartotta, sőt a Provincial Medical Journal 1851. május 15-től folyamatosan közölte őket. Három közülük a berlini Journal für Kinder-krankheiten-ben is megjelent. [7] Ekkor határozták el Whiteheaddel egy gyermekkorház alapítását. Körlevelükben, amelyet Manchesterben küldtek szét, a gyermekkorház létrehozásához kerestek támogatókat. [8]

Közben Merei tovább folytatta az angol kórházzal kapcsolatos vizsgálatait is. 1855-ben megjelent On the Disorders of Infantile Development, and Rickets című könyve a mai napig nélkülözhetetlen forrásul szolgál az angolkór kutatói számára. [9]

1856-ban az előírt szigorlat letétele után okleveles angol orvosná és a londoni orvosi kollégium tagjává avatták. Ebben az évben nyithatták meg végre a manchesteri Clinical Hospital for Diseases of Children kapuit is. Az intézet sikeréről, fogadtatásáról a manchesteri lapok számoltak be. [10] A kórház működésé-

ről pontos statisztikákat közlő éves jelentések készültek, amelyek méltán vívták ki a kortársak elismerését.

1858. február 10-én még részt vett a Clinical Hospital bizottsági ülésén, de az ott jóváhagyott tervek, pl. az „orvosi szolgálat organisatioja fizetésekkel” megvalósulását már nem érte meg. Március 12-én halt meg májrákban. Haláláról többek között a BMJ is megemlékezett. [11]

1. Zétényi Gy.: A magyar szabadságharc honvédervosai. (1948) Bp. Egyetemi Ny. p. 202-203.
2. Jáki G.: Adatok Schoepf-Merei Ágost élettörténetéhez. (1957) Comm Hist Artis Med 5 : 5-57.
3. Gortvay Gy.: Schöpf-Merei Ágoston halálának 100. évfordulója. (1958) Orv Hetil 99 : 995-998.
4. Palla Á.: Adalékok Schoepf-Merei Ágoston 1836-ban alapított ortopédiai intézetéről. (1955) Orv Hetil 96 : 389-391.
5. Fritz S.: Schoepf-Merei Ágoston dr. (1804-1858) élete és működése. (1955) Orv Hetil 96: 359-361.
6. Wiedemann HR.: The pioneers of pediatric medicine. Johann Bókai Sen. (1822-1884) (1993) Eur J Pediatr 152 : 1.
7. Osváth Zs.: Schöpf-Merei Ágost Angliában. (1990) Comm Hist Artis Med 54 : 99-121.
8. Whitehead J, Merei SA.: Suggestions for a Clinical Hospital for Diseases of Children. <http://www.rcpe.ac.uk/images/library/simpson/whitehead.jpg>
9. Hardy A.: Commentary: Bread and alum, syphilis and sunlight: rickets in the nineteenth century. (2003) Int J Epid 32 : 337-340.
10. Hospital for the Diseases of Children. The Manchester Courier and Lancashire General Advertiser (1857) Jan 3.
11. The late August Schoepf Merei M. D. (1858) Brit Med J 296-297.

Gracza Tünde

Debrecen – 1848-1849. Események, dokumentumok, bibliográfia. Szerkesztette: Bényei Miklós

A MAGYAR NEMZET FÜGGETLENSÉGI NYILATKOZATA

1849 (részlet)

Mi, a magyar álladalmat törvényesen képviselő nemzetgyűlés, midőn jelen ünnepélyes nyilatkozatunk által Magyarországot elidegeníthetetlen természetes jogaiba visszahelyezve minden hozzá tartozó részekkel és tartományokkal egyetemben, az önálló független Európai Statusok sorába ígatjuk, s a hitszegő Habsburg Lotharingeni házat Isten és világ előtt trónvesztettnek nyilatkoztatjuk: erkölcsi kötelességünknek ismerjük ezen elhatározásunk indokait nyilvánítani, miszerint tudva legyen az egész mivel világ előtt, hogy e lépésre a halálig üldözött magyar nemzetet nem tulzott elbizakodás, s nem forradalmi viselkedés, hanem a türelem végső kimerültsége s az önfenntartás kénytelenysége vezeté:

Háromszáz esztendeje mult, hogy a magyar nemzet, szabad választás által az osztrák házat, kétoldalú kötések alapján a királyi székbe emelé. És e három század nem egyéb mint a folytonos szenvedés három százada.

Isten ez országot a jólét és boldogság minden elemeivel megáldotta. Közel 6000 négyeszmérföldnyi területe sokszerű bőségben van elárasztva a felvirágzás forrásaival, tizenöt milliónyi népe, kebelében hordja az ifju erőt, a fogékonyságot, hogy Európa keletén békéjének mint hajdan öre volt, ugy jövendőben biztosítja legyen.

Soha a dynastiának háládatosabb feladat nem jutott az isteni gondviseléstől, – mint jutott a Habsburg Lotharingeni háznak Magyarországon. Elég volt volna nem akadályoznia természetes kifejlődését, s most Magyarország a legvirágzóbb országok között állana.

Elég volt volna nem irigyelnie a mérsékelt alkotmányos szabadságot, melyet e nemzet egy ezredév viszontagságai között féltékenyen megőrizgetett, s királyai iránt példátlan hűség kegyeletével azonosított; a Habsburg Lotharingeni ház a magyar nemzetben, trónusának rendíthetetlen támaszát még sok időig feltalálhatta.

De ezen dynastia, mely egy uralkodót sem mutathat fel, ki népei szabadságában kereste volan erejét és dicsőségét, a magyar nemzet irányában firól fira a hitszegés

politicáját követé, s vagy nyílt erőszakkal azon dolgozott, hogy az országot törvényes önállásától, s alkotmányos szabadságától megfosztva, a már előbb minden szabadságból kivetkőztetett császári tartományaival, egy közös szolgaságba összeolvassza; vagy ha e részben a nemzet törhetlen vigyázata által magát gátolva érezte, minden igyekezetét oda fordítá, hogy Magyarország erejében elzsisbasztva, kifejlődésében feltartóztatva, a császári tartományoknak gyarmatul szolgáljon, miszerint azok Magyarországból, s annak rovására minél több hasznot huzhassanak, s e haszon által képessé tétessenek azon terhek elviselésére, mellyekkel rájuk az alkotmányaiktól megfosztottakra a pazar gazdálkodású császári uralkodás akadály nélkül nehezedett; s nehezedett nem alattvalóinak érdekében, hanem a korlátlan uralkodás Europa-szerte terjesztésének, s a népek szabadsága elnyomásának érdekében.

Több ízben történt, hogy e zsarnok rendszer ellenében, mellynek minden lépését vagy nyílt erőszak, vagy bünös ármány és cselszövény bélyegzé, a magyar nemzet, önfenntartása végett fegyveres védelemhez volt nyulni kénytelen.

És bár diadalmasan harczolta az igazságos védelem harczait, erejének használatában mindig olly mérséklett, a királyi szó iránti hitben mindig olly bizakodó volt, hogy győzelmes fegyverét azonnal letette, mihelyt királyai a nemzet jogait és szabadságait egy újabb alkukötéssel, egy újabb esküvel biztosították.

De hiába volt minden újabb kötés, minden újabb királyi eskü az uralkodó ház ajkairól egy újabb hitszegés kezdete volt, s a magyar nemzet országos életének megsemmisítésére intézett politicája sohasem változott háromszáz éven át.

Hiába ontá vérének nemzetünk ezen hazáért valahányszor az veszélyben forgott; hiába áldozott e dynastiának családi érdekeiért anyyit, mennél többet nemzetem áldozott soha királyaiért; hiába felejté tulzott nagy lelkűséggel minden újabb ígéretnél a multak sebeit; hiába ápolt kebelében olly törhetetlen hűséget királyai iránt, melly még a szenvedések között is a vallásosságig emelkedett; a Habsburgi, s utóbb Habs-



burg-Lothringeni ház uralkodása Magyarországon utódról utódra a folytonos hitszegés históriája maradt.

És a magyar nemzet mind e mellett tiszteletben tartá a kapcsolatot, mely őt két oldalú kötésekkel ezen dyanstiahoz kötötte, s ha most az önfenntartásnak természetes kötelességénél fogva e hitszegő háznak trónvesztését és száműzetését elhatározza, ezen igazságos ítéletre csak azon tapasztalás által volt indítható, hogy a Habsburg-Lothringeni ház kérelhetetlenül összeesküdött Magyarország statuséletének kiirtására, és önmaga tépte szét azon köteleket, melyek őt a magyar nemzethez csatolták, mit Európá előtt nyílt kérdéssel be is vallott.

Több ok van, melly Isten és világ előtt minden nemzetet feljogosít, hogy a felette uralkodott dynastiát trónjáról száműzze. Ilyenek:

ha az ország ellenségeivel, rablókkal, pártütőkkel a nemzet elnyomására szövetkezik; ha az esküvel szentesített alkotmány, s országos statusélet eltörlésére fegyveres erőszakkal támadja meg alattvalóit, kik elene fel nem lázadtanak;

ha erőszakkal eldarabolja, s megcsonkítja, az ország területi épségét, mellyet fenntartani megesküdött;

ha idegen fegyveres erőt használ saját alattvalóinak legyilkolására s törvényes szabadságuk elnyomására – Minden egyes ok elég bün arra, hogy a dyanstia a trónt elveszítse.

PETŐFI SÁNDOR: ISTEN CSODÁJA

Ameddig a történet csillaga
Röpíti a multakba sugarát:
A szem saját kezünkben mindenütt
Saját szivünkre célzó gyilkot lát,
S ez öngyilkos kéz hányszor szálla ránk!...
Isten csodája, hogy még áll hazánk.

Igy hordozunk sok százados sebet,
Kebünk soha be nem gyógyúlhatott;
Mérget kellett mindenkor innia,
Ki sebeinkre önte balzsamot.
Valami rosz szellemtől származánk!
Isten csodája, hogy még áll hazánk.

S míg egymást martuk szennyes koncokért,
Mint a szeméten a silány ebek,
Azt vettük észre csak, hogy ezalatt
Az oroszok itt termettenek;
Jött a tatár, jött a török reánk.
Isten csodája, hogy még áll hazánk.

Ott foly Sajó... oly görbén kanyarog,
Mint ember, aki görcsben haldokol;
Ott haldokoltunk, vérünk ott szivá
Az óriási nadály, a mogul,
S holttesteinket fölfalá a láng!
Isten csodája, hogy még áll hazánk.

S ott van Mohács... ott nyomta a királyt
Sárkoporsóba páncéla s lova,
S készült számunkra a ledőlt király
Kardjából a rettentő zabola,
Melytől még most is ég és vérzik szánk!...
Isten csodája, hogy még áll hazánk.

Mi lesz belőlünk?... ezt én kérdezem,
De mily kevesen gondolnak vele.
Oh nemzetem, magyar nép! élted
Mindig csak a jó sorsra bízod-e?
Ne csak istenben bizzunk, mint bizánk;
Emberségünkben álljon fönn hazánk!

Szalkszentmárton, 1846. január

JUHÁSZ GYULA: 48 MÁRCIUS 15.

Ó régi szép est... tündöklő siker,
Mikor jön egyszer hozzád fogható,
Dicsőséged az egekig ivel,
A deszkáidon tetté vált a szó.

Igen, az Ige testté lett, derék
És lelkes nézők tapsoltak neked,
Színházi est, melyen - ó büszkeség! -
A gondolatszabadság született.

Aktoraid: Petőfi, Jókai,
Vasvári, Táncsics és a korai
Tavaszi mámor sok nagy ifja még,
Színésznőd Laborfalvy Róza volt,
Ki Jókainak szívére hajolt...
Ó régi szép est: jössz-e vissza még?

1924

PETŐFI SÁNDOR: A MAGYAR NEMZET

Járjatok be minden földet,
Melyet isten megteremtett,
S nem akadtok bizonyára
A magyar nemzet párijára.
Vajon mit kell véle tenni:
Szánni kell-e vagy megvetni? -
Ha a föld isten kalapja,
Hazánk a bokréta rajta!
Oly szép ország, oly virító,
Szemet-lelket andalító,
És oly gazdag!... aransárgán
Ringatózik rónaságán
A kalászok óceánja;
S hegyeiben mennyi bánya!
És ezekben annyi kincs van,
Mennyit nem látsz álmaidban.
S ilyen áldások dacára
Ez a nemzet mégis árva,
Mégis rongyos, mégis éhes,
Közel áll az elveszéshez.
S szellemének országában
Hány rejtett gyöngy és gyémánt van!
S mindezek maradnak ott lenn.
Vagy ha épen a véletlen
Föl találja hozni őket,
Porban, sárban érnek véget,
Vagy az inség zivatarja
Őket messze elsodorja,
Messze tőlünk a világba,
Idegen nép kincstárába,
És ha ott ragyogni látjuk,
Szánk-szemünket rájuk tájuk,
S ál dicsőséggel lakunk jól,
Hogy ez innen van honunkból.
Ez hát nemes büszkeségünk,
Melyről annyiszor mesélünk?
Azzal dicsekedni váltig,
Ami szégyenünkre válik!...
Csak a magyar büszkeséget,
Csak ezt ne emlegessétek!
Ezer éve, hogy e nemzet
Itt magának hazát szerzett,
És ha jóne most halála,
A jövő mit találna,
Mindenki arról beszélne,
Hogy itt hajdan magyar éle?
S a világtörténet könyve?
Ott sem lennénk följegyezve!
És ha lennénk, jaj minékünk,
Ezt olvasnák csak felőlünk:
„Élt egy nép a Tisza táján,
Századokig, lomhán, gyáván.” -
Oh hazám, mikor fogsz ismét
Tenni egy sugárt, egy kis fényt
Megrozsdásodott nevedre?
Mikor ébredsz önérzetre?

Pest, 1846. december

Erzsébet királyné szobor az elméleti tömb előtti parkban?

Amikor a 2007/8-as tanév elején a dékáni vezetés a dékán javaslatára elhatározta a pécsi orvoscépzés megindulása 90. évfordulójának megünneplését, azt annak a jegyében tette, hogy ezzel előkészítse a centenáriumi évfordulót, mert a 2017/18-as tanév kettős évforduló lesz egyetemünkön és karunkon: a középkori pécsi egyetem, a Studium Generale Quinqueecclesiense megalapításának (és egyúttal a magyar orvoscépzés megindulásának) 650. évfordulója lesz szeptember elsején (ez a nap 1992. szeptember elseje óta a város ünnepe is), a II. félévben, április 14-én pedig az újkori pécsi orvoscépzés centenáriuma (ennek előkészítésének fogható fel a dékáni lánc 2007-ben felírt, *Németh Péter* Senecától választotta – csaknem 2000 éves – jelmondata is: “Quidquid agis, prudenter agas et respice finem”).

Mint Olvasóink előtt közismert, az 1912. évi XXXVI. törvénycikkkel Pozsonyban 1914 őszén megalakított harmadik magyar tudományegyetem Erzsébet (1837-1898) királyné (1867-1898) nevét viselte. A csak jogi karral indult egyetemnek 1918 tavaszán alakult meg a bölcsészeti (március 17-én) és az orvosi (április 14-én) fakultása. Az ekkor klasszikusnak tekintett négykarú egyetem az ősi koronázó városban nem jöhetett létre az Osztrák-Magyar Monarchia összeomlása miatt. Sőt az Erzsébet egyetemnek a fővárosba kellett menekülnie 1919 nyarán (a jogi kar kivételével), ahol csaknem fél évtizedet töltött. Az egyetem jogi, bölcsész és orvosi kara 1923-ban érkezett a Mecsek-aljára (ekkor, 1923 őszén alakult meg az Erzsébet negyedik fakultása, az evangélikus hittudományi, Sopronban). A parlament és a kormány döntése (az 1921. évi XXV. törvénycikk) értelmében az Erzsébet egyetem csak ideiglenesen nyer elhelyezést Pécsen (az orvosi kar felsőbb, ún. klinikai évfolyamai számára a szükséges feltételeket csak 1924 őszére tudták megteremteni).

Jóllehet az Erzsébet tudományegyetem csaknem negy-

századot töltött ezen a néven a városban (a korabeli egyetem vezetői és tanárai – olyan professzorok, mint *Ángyán János*, *Entz Béla*, *Ernst Jenő*, *Fenyvessy Béla*, *Környey István*, *Lissák Kálmán*, *Melczér Miklós* – tiltakozása ellenére 1947 őszén az Erzsébet név használatát a kormány tovább nem engedélyezte), az egyetem névadójának nincs köztéri szobra (több tucat mai magyar helységben van). Reméljük, amire ez az írás megjelenik, a címben jelzett kérdőjel kiegyenesedhet: a szobor felállítására tett erőfeszítések irreverzibilissé válnak. Erre a biztosítékot abban látom, hogy olyan sokan nyújtottak önzetlen segítséget, mint a Magyar Nemzeti Galéria főigazgatója, *dr. Bereczky Lóránd* és olyan munkatársai, mint *Prokai Gábor* és *Tóth Antal* osztályvezetők, továbbá *Sós Katalin* és *Szatmári Gizella* művészettörténészek, valamint a posztamens tervezője, *Pál László Csaba* építészmérnök. Ez a segítség nemcsak abban nyilvánult meg, hogy az MNG birtokában lévő egyetlen eredeti Stróbl szobrot rendelkezésünkre bocsátották, hanem abban is, hogy megkeresték azt az öntő mestert, *Bartha Jánost*, aki rendkívül méltányos áron (lényegében a bronz áráért) elkészíti – a fent írt művészettörténészek felügyelete mellett – a szobor tökéletes mását. Az egyetem részéről *Colin Foster*; a művészeti kar dékánja, valamint *Turi Gábor* épületszobrász vett részt szakértőként a szobor elhelyezésének előzetes tervezésében.

Három képet közlünk. Az első, a fénykép Erzsébetről akkor készült, amikor 1867-ben Magyarország királynéjává koronázták (a képen tehát 30 éves). A második (lásd jobbra) az egyik első magyarországi köztéri Erzsébet királyné szobor (1899-ben készült), amelynek alkotója *Liptóújvári Stróbl Alajos* (1856-1926) professor, a századforduló magyar szobrászatának vezető



egyénisége, akinek hatása szobrászatunkra úgyszólván felmérhetetlen (az 1900-as párizsi világkiállítás nagydíjjal jutalmazott művésze). A harmadik szobor – amely 1992 nyara óta orvostudományi múzeumunk egyik legjelentősebb relikviája (1897-ben készült) – alkotója *alsólendvai Zala (Mayer) György* (1858-1937) akadémikus, a magyar emlékműszobrászat legjelentősebb mestere.

Benke József

Hírek a Budapesti Orvosi Ujságból

A 90 éves Orvoskar köszöntése

Az alábbiakban időrendi sorrendben azokat az orvoskarra vonatkozó rövid híradásokat adjuk közre, amelyeket az Általános Orvosi Kar Könyvtárában található Budapesti Orvosi Ujság „Hírek” című rovatában találtunk az elmúlt évek során. Reméljük, hogy kis hírsokrunk – amit a 90 éves orvoskar köszöntésére nyújtunk át – néhány olyan információt is tartalmaz, amelyek újdonságként szolgálnak és segítik az ünnepi készülődést.

A pozsonyi egyetem építése ismét egy nagy lépéssel haladt előre. *Jankovich Béla* vallás- és közoktatásügyi m. kir. minister ugyanis leírt a városhoz és abban jelzi, hogy az egyetem építéséhez szükséges telkek nagy része felett már rendelkezik és még némi kiegészítő területre van szükség, melynek megadását a várostól kéri, kijelentvén, hogy ha azt a város teljesíti, a tervek kidolgozását azonnal elrendeli s az egész ügyet annyira előkészíti, hogy a leszerelés után nyomban megkezdhető lesz a nagyszabású építkezés, mely – a minister szavai szerint – hatalmas munkalkalmat ad a béke küszöbén a magyar építőiparnak és a lövészárokból visszatérő munkásságnak. Bizvást hisszük, hogy Pozsony város nem fog elzárkózni a ministeri kérés elől s ha áldozatok árán is, rajta lesz, hogy szép kilátást jelentő ministeri szavak teljesüljenek. (1917. 9. 75.)

A pozsonyi orvosegyetem felépítése a közeljövőben várható. Pozsony törvényhatósága újabb másfél milliós hozzájárulást szavazott meg, hogy a kormány a nagyobbik megoldási tervet szereztesse az egyetem építését. A közgyűlés arra kérte a ministert, hogy az egyetem a közgazdasági és kereskedelmi tudományok számára és ipari kísérletekre újabb tanszéket, physikai és vegytani intézetet létesítsen, az egyetem építésénél pedig elsősorban az orvosi fakultás épületeit építsék ki, hogy ez a kar kezdhesse meg legelőbb működését. (1917. 14. 115.)

A pozsonyi egyetem orvostani tanári karát a király kinevezte. Hazánk kulturális életében epochalis jelentőségű lesz a pozsonyi egyetem megnyitása. A tanári karba a leghivatottabb szakemberek kerültek és így a jövőben az orvosnemzedéknek módjában lesz az egyes egyetemek között megoszolva, valóban tudományainak élve, érdemlegesen elkészülni az orvosi hivatásra. Az orvosi továbbképzés is szélesebb mederűvé válik az új egyetem megnyitásával, minek hazai egészségügyi viszonyainkra kétségtelenül nagy kihatása lesz. A hivatalos lap hírül adta, hogy a király a pozsonyi Erzsébet tudományegyetem orvostudományi karán a kórbonctan és kórszövettan tanszékére, mellyel átmenetileg a törvényszéki orvostan előadásainak kötelezettsége is egybe van kapcsolva, *Entz Béla dr.-t* a budapesti állatorvosi főiskola nyilvános rendes, a budapesti tudományegyetem címzetes rendkívüli tanárát; az általános kór- és gyógytan tanszékére *Pekár Mihály dr.* budapesti tudományegyetemi adjunktust és magántanárt; a gyógyszer- és gyógyszerismeret tanszékére *Mansfeld Géza dr.* budapesti tudományegyetemi adjunktust és címzetes rendkívüli tanárt; a közegészségtan tanszékére *Fenyvessy Béla dr.* budapesti tudományegyetemi adjunktust és egyetemi címzetes nyilvános rendkívüli tanárt; a szemészet tanszékére *Imre József dr.-t*, a Budapesti Poliklinika Egyesület kórházának szemész főorvosát, egyetemi magántanárt; a bőr- és bujakortan tanszékére *Ve-*

ress Ferencz dr. kolozsvári tudományegyetemi magántanárt, az elmekór- és gyógytan tanszékére *Reiter Camillo dr.* budapesti tudományegyetemi magántanárt; végül a gyermekorvostan tanszékére *Heim Pál dr.* közoktatási főorvos, egyetemi magántanárt egyetemi nyilvános rendes tanárrá a VI. fizetési osztályba a törvényszerű illetményekkel kinevezte. (1918. 16. 138.)

A pozsonyi egyetem orvosi karán rendszeresítendő bonctani, élettani, vegytani és természettani tanszékekre a vallás- és közoktatásügyi miniszter 1918. május 15-iki lejárattal pályázatot hirdetett. (1918. 20. 174.)

A pozsonyi egyetem orvostudományi karán hirdettet és f. évi május hó 15-én lejárt tanszékpályázatokra a következők pályáztak: Az anatomia tanszékére négyen pályáztak: *David Jenő dr.* egyetemi magántanár, *Kaczander Gyula dr.* egyetemi tanár, *Péterfi Tibor dr.* egyetemi magántanár és *Tóth Zsigmond dr.* tisztviselő orvos. A kémiai tanszékére nyolczan pályáztak: *Doby Géza dr.* egyetemi magántanár, *Gróh Gyula dr.* főiskolai tanár, *Hevessy György dr.* egyetemi magántanár, *Kanitz Aristid dr.* egyetemi magántanár, *N. Konek Frigyes dr.* egyetemi tanár, *Rex Sándor dr.* egyetemi tanársegéd, *Ruzitska Béla dr.* egyetemi tanár, *Weszelszky Gyula* egyetemi magántanár. A fizika tanszékére hárman pályáztak: *Pekár Dezső dr.* főgeofizikus, *Pogány Béla dr.* egyetemi tanár és *Selényi Pál dr.* egyetemi tanársegéd. Az élettani tanszékére szintén hárman pályáztak: *Körössy Kornél dr.* egyetemi magántanár, *Liebermann Pál dr.* egyetemi magántanár és *Vézi Gyula dr.* egyetemi magántanár. (1918. 28. 240.)

A kultuszminiszter a budapesti tudományegyetemen az 1818/19. tanévre *Moravcsik Ernő Emil dr.* rendes tanárnak a tudományegyetem rektorává *Kmostó Mihály*, *Király János*, *Krompecher Ödön* és *Angyal Dávid dr.* nyilvános rendes tanároknak dékánokká, végül *Kenyeres Balázs dr.* nyilvános rendes tanárnak az orvostudományi kar jegyzőjévé történt megválasztását jóváhagyóan tudomásul vette és őket e minőségükben megerősítette. Ugyancsak tudomásul vette a kultuszminiszter, hogy a pozsonyi Erzsébet tudományegyetemen *Polner Ödön dr.-t* rektorrá, *Kornis Gyula dr.-t* prorektorrá, *Kováts Ferenc dr.-t*, *Pekár Mihály dr.-t* és *Hodinka Antal dr.-t* dékánná, *Fenyvessy Béla dr.-t* prodékánná és *Imre József dr.-t* az orvostudományi kar jegyzőjévé választották meg. (1918. 29. 248.)

A pozsonyi magyar kir. tudományegyetem orvosi fakultása a harmad-, negyed- és ötödévesek számára 16-án megnyílik. Az előadások október 1.-én kezdődnek. Az első- és másodéves hallgatók ebben a tanévben nem vétetnek fel. (1918. 38. 320.)

A Budapesten átmenetileg működő kolozsvári és pozsonyi egyetem klinikái a következőképp találnak elhelyezést: A pozsonyi klinikák a Zita-kórház, Szent István-kórház és Fehér Kereszt-kórház osztályain működnek. A kolozsvári klinikák viszont a Révész-utcai épületben és a poliklinika épületében nyertek elhelyezést. A physika, chemia, élettan tanítása az Állatorvosi Főiskola intézeteiben talált megoldást, viszont az anatomia tanítása a budapesti anatómiai intézetek közreműködésével volt csak megoldható. A kórbonctanra és a kórszövettanra rendelkezésre áll a Rókus-kórházi prosectura és az Eszterházy-utcai központi laboratórium. (1920. 43. 687.)

A pozsonyi m. kir. Erzsébet-tudományegyetem szülészet-professora, *lászlófalvi Velits Dezső* dr. 60 éves korában, bábaképző-intézeti, ill. klinikai igazgatói működésének 31. évében február 7.-én hosszas szenvedés után Pozsonyban meghalt. (1921. 8. 125.)

A pozsonyi Erzsébet tudományegyetem az 1921/22. tanévben is Budapesten folytatja működését. Az első felvételre szóló kérvények folyó hó 31.-ig nyújthatók be a dékáni hivatalba. (1921. 33. 526.)

Az Erzsébet m. kir. tudományegyetem pécsi, Kismakár-utca 13-15. szám alatti szülő- és nőbeteg-klinikáján megkezdődtek a betegfelvételek. Házi terheseket, szülönőket és nőbetegeket korlátlan számban vesznek fel. A klinikán a bejáró szegény betegeknek hétköznapokon délelőtt 9-11 óra között ingyen rendelnek. (1921. 50. 799.)

Pécsi jelentés szerint a pécsi egyetem építési bizottsága legutóbbi ülést tartott a városházán, amelyen részt vett *Tóth Lajos dr.* államtitkár, *Nagy Árpád dr.* helyettes-államtitkár, *Sváb Gyula* ministeri tanácsos és több egyetemi tanár. Az ülésen bejelentették, hogy *Lichtig Ede*, a Neuschloss-Lichtig repülőgépgyár igazgatója, akinek leánya a pécsi orvosi fakultás hallgatója, a gyógyszerintézet egész berendezését magára vállalta, ami mintegy 600 millió korona értéket képvisel. *Tóth Lajos* államtitkár köszönetet mondott a bizottság nevében az adományért.

Értesülésünk szerint a pécsi egyetem szemészeti klinikája amerikai adakozóktól 1500 dollár adományt kapott. (1924. 13. 210.)

A pécsi egyetem és a közkórházak. Az egyetem és a város között tárgyalások kezdődtek meg a közkórháznak az egyetem céljainak átengedésére. A tárgyalásokból kiszivárgó hírek nagy izgalmat keltek az orvosi karban, mert az államtitkár csak annyit ígért meg, hogy a kórházi orvosi kar egy részének a klinikákon „némi elfoglaltságot fognak juttatni”, de csak díjtalan minőségben. Ezt sérelmesnek találták magukra az orvosok és memorandumot adtak át *Fischer Ferenc dr.* főispánnak és *Nendtvich Andor* polgármesternek, amelyben a közkórház orvosi kara a kívánásait az alábbi három pontban körvonalazza. 1. Minden jelenlegi kórházi orvosnak az egyetem keretén belül, azzal szerves kapcsolatban, megfelelő működési és hatáskör biztosítandó rendszeres állásokban való elhelyeztetésük által. 2. Ezen állások javadalmazása a jelenleg élvezetnél kisebb nem lehet és részükre a további előlépés biztosítandó. 3. Ezen állások az ő alkalmaztatásuk egész idejére fentartandó s abból ők csak szolgálati idejük letelével, szolgálatképtelenség esetén, vagy fegyelmi úton bocsáthatók el. Végül még a város érdekében szükségesnek tartották, hogy az egyetemi klinikák ágylétszámát 800 helyett 1000-ban állapítsák meg. (1924. 15. 244.)

A pécsi egyetem orvosi karának tanárai és tanársegédei, röviddel az egyetem pécsi megtelepedése után, megkezdtek azt a munkát, amelyet Budapesten más, erre hivatott testületek régen nagy eredménnyel folytatnak: a szélesebb néprétegek közegészségügyi tanítását, oktatását. Az egyetem orvosi karának tagjai szorosán vett hivatásukon jóval túlmenően, vidéki kiszállásokat rendeztek, amelyeken a professzorok és tanársegédek közérdekű egészségügyi kérdésekkel foglalkoztak. Rendszeresítették az ügynevezett járási összejövetelek intézményét, bekapcsolódtak az iskolán kívüli népművelés munkásságába, oktatták a tanítósá-

got, karöltve dolgoztak más közegészségügyet ápolni hivatott ténnyezők és hatóságokkal. Így volt aztán lehetséges, hogy Pécsen és Baranya vármegyében az elmúlt esztendőben közel kétszáz olyan népszerű előadás tartatott, amelyen a nagyközönség a közegészségügy legfontosabb kérdéseit tanulta megismerni. Az egyetem ilyen irányú munkásságának eredményei nem maradhatnak el, ha a közegészségügyi viszonyok javulásában egyelőre nem is látszik e munka teljes eredménye, abban, hogy egy széles környék igazi kulturcentrumává válik az egyetemi város, ez a tevékenység bőséges jutalmat nyert. (1926. 19. 577.)

A m. kir. vallás- és közoktatásügyi miniszter az 1926/1927. tanévre *Gyomlay Gyula dr.* egyetemi ny. r. tanárnak a m. kir. Erzsébet tudományegyetem rektorává; *Reuter Camillo dr.* egyetemi ny. r. tanárnak az orvostudományi kar dékánjává; *Pekár Mihály dr.* egyetemi ny. r. tanárnak az orvostudományi kar prodékánjává történt megválasztását jóváhagyólag tudomásul vette és nevezeteket jelzett tisztségükben a mondott idő tartamára megerősítette. (1926. 30. 915.)

Gracza Tünde gyűjtése

A Tanári Testület ülése

2008. február 13.

Bauer Miklós elnök úr javaslatára a TT megemlékezett elhunyt tagjáról, *Czopf Józsefről*.

1. napirendi pont: A TT meghallgatta az új professzorok és igazgatók bemutatkozását. *Botz Lajos* újonnan kinevezett professzor, *Battyáni Zita* a Bőr-, Nemikórtani és Onkodermatológiai Klinika új igazgatónöje, *Huszár András* az Igazságügyi Orvostani Intézet új igazgatója, *Mangel László* az Onkoterápiás Intézet új igazgatója, *Koller Ákos* a Kórleletani Intézet új igazgatója, *Kásler Miklós* az Országos Onkológiai Intézet külső tanszékének vezetője, *Porvay Péter* Karunk új gazdasági igazgatója és *Endrei Dóra* a Klinikai Központ orvos-igazgatónöje szólalt fel.

2. napirendi pont: Emeritus professzori felterjesztésekről nyilvánított véleményt a TT. *Emődý Levente* és *Székely Miklós* felterjesztéséről történt vélemény-nyilvánítás. *Bauer Miklós* elnök úr a szavazatszedő bizottság elnökének *Lázár Gyulát*, tagjának *Ángyán Lajos* és *Karátson Andrást* javasolta, amit a TT ellenszavazat nélkül elfogadott. A szavazatok összeszámlálása után a következő eredmények adódtak:

Név	Igen	Nem	Tartózkodik
Prof. Emődý Levente	63	0	1
Prof. Székely Miklós	62	1	1

3. napirendi pont: A TT meghallgatta a Magyar Külkereskedelmi Bank (MKB) képviselőinek felszólalását, akik a nyugdíj-kiegészítésről, nyugdíj-előtakarékosságról, a professzori klubról és az MKB biztosításról beszéltek.

4. napirendi pont: Karunk 90 éves jubileumára szervezendő megemlékezésekről beszélt *Németh Péter* dékán úr. Ismertette, hogy Karunk 1918. április 14-én alakult meg, így az idén április 12-én ünnepi Kari Tanácsülést szervez a dékáni vezetés. Elhatározta egyben az emlékek összegyűjtését és Karunk alapítványi támogatásának lehetővé tételét. Adománygyűjtő dékáni megbízott-

nak *Pintér András* nevezték ki.

Dékán úr szükségesnek tartja, hogy kilépjünk szűk intézményi kereteink közül és megmutassuk magunkat környezetünknek, és ennek részeként az intézetek történetét külön-külön bemutassuk. Dékán úr a jövőbeni fejlesztések között felveti egy hallgatói szolgáltató központ létesítésének lehetőségét is. A fejlesztések akadályainak gyors felszámolását, saját identitásunk meghatározását és önbecsülésünk megtalálását sürgeti. Karunkról film készül, melynek bemutatóját készíti elő a dékáni vezetés, és *Stróbl Alajos* Erzsébet királynőről készült szobrának másolatát tervezi kiállítani karunk területén, tekintettel arra, hogy egyetemünk 1947-ig Erzsébet királynő nevét viselte.

Az Orvostudományi Napok várhatóan október 17-18-án kerülnek megrendezésre, amelyre egy könyvet szeretnének megjelentetni és egy kiállítást létrehozni az intézetek történetéről szóló anyagokból.

Lénárd László hozzászólása: Messzemenőig támogatja dékán úr javaslatát. Emlékeztet arra, hogy az orvoskar közel 100 mutató alapján a legjobb magyar egyetemi kar és az akkreditációs vizsgálat alapján kiváló oktatási hely címet nyert. Érthetőnek tartja, hogy egyetemünk különböző karai nem feltétlenül örülnek az orvoskar sikereinek. Véleménye szerint a tervezett ünnepségeknek megfelelő sajtóvisszhangot kell biztosítani.

Bauer elnök úr lezárja a napirendi pontot. Véleménye szerint a dékáni csapat ezen törekvése minden támogatást megérdemel, és a TT is egyhangúan támogatja dékán úr előterjesztését.

5. napirendi pont: *Bauer* elnök úr megkéri dékán urat, hogy a TT ülészései rendjével kapcsolatos előterjesztését ismertesse. Dékán úr azt javasolja, hogy minden hónap utolsó szerdáján üljön össze a TT és alakítsa ki véleményét a rektor úr által is javasolt területeken. A TT ellenszavazat nélkül támogatja dékán úr javaslatát.

6. napirendi pont: *Bauer* elnök úr ismerteti rektor úrral folytatott tárgyalásainak eredményét. Rektor úr örömmel fogadta *Bauer* elnök úr javaslatát és a megbeszélés alapján megfogalmazott levelében kéri a TT véleményét a következő területeken.

1. Milyen változások lennének szükségesek az orvostudományi képzés jelenlegi menetében?
2. Hogyan látja a TT az orvoskar intézeti struktúra átalakításának lehetőségét, szükségességét?
3. Mi a TT álláspontja a gyógyszerészeti és fogorvosi kar megalakulását illetően?
4. Hogyan látja a TT a klinikák helyzetét, valamint az orvostudományi képzés kapcsolatrendszerét az új egészségügyi törvény életbelépése után?

Bauer elnök úr az egyszerűség és könnyebb áttekinthetőség kedvéért az **1.** pontot a **kurrikulum**, a **2.** pontot a **struktúra**, a **3.** pontot a **karosodás** és a **4.** pontot a **klinikum** címszóval jelölte és ezekben a témákban vitaanyagok előkészítését tartotta szükségesnek, amelyekre munkabizottságok felállítását javasolta. Véleménye szerint a karosodás kérdése lenne a legfontosabb, mert ebben mutatkozik legnagyobb lemaradásunk az ország egyéb karaival való összehasonlításban. Azoknak a tevékenységi köröknek a kijelölését javasolja,

amelyek elősegítik a gyógyszerész és fogorvosi kar létrehozását. Az új karok létesítésével kapcsolatos bizottságba a következők kerültek: *Koller Ákos, Kovács L. Gábor, Miseta Attila, Németh Péter, Szabó Gyula, Szolcsányi János, Tekeres Miklós*. A TT a bizottság összetételét ellenszavazat nélkül jóváhagyta. Elnök úr javasolta, hogy a bizottság válassza meg elnökét és a következő, február 27-i TT ülésre, a fogorvosi kar létesítésével kapcsolatos anyagot terjessze elő, amivel a TT egyetértett.

Szolcsányi János hozzászólásában ismerteti, hogy meddig jutott *Kovács L. Gábor* elnök úr vezetésével a gyógyszerész kar létrehozásának ügye. Kitér arra a problémára is, hogy a több karon is oktató intézetek hova tartozzanak. Véleménye szerint minden intézet ahhoz a karhoz tartozzon, ahol többet oktat.

Kovács L. Gábor elnök úr az OEKK fogorvosi kar kialakításával kapcsolatos ülésre meghívja *Bauer* elnök urat.

Bauer elnök úr bejelenti, hogy a következő TT ülésen történik meg a további bizottságok tagjainak kijelölése.

7. napirendi pont: Bejelentések.

Németh Péter dékán úr bejelenti, hogy *Trischler Bernadett*, a Kar gazdasági igazgatója rektori kinevezés révén a klinikai beruházás projektmenedzsere lett. Dékán úr javasolja, hogy a TT mondjon köszönetet *Trischler Bernadett*nek eddigi kiváló tevékenységéért. A TT dékán úr javaslatát ellenszavazat nélkül támogatja.

Kovács L. Gábor elnök úr bejelentése: megtörtént a klinikák akkreditációs ellenőrzése, jelenleg bizonyos korrekciók megtétele folyik, és azt követően kerül az akkreditációs anyag a miniszter elé. Az eddigi minősítések túlnyomórészt vagy kiválóak, vagy jók. Néhány szakorvosképzési területen elnök úr helyesbítést kért, és néhány esetben sajnos vissza kell lépni a szakorvosképzésből. Tájékoztatja elnök úr a TT-t arról, hogy a pályázatok készítése nagy erővel folyik.

Bauer elnök úr közli a TT-vel *Kellermayer Miklós* tájékoztatását, mely szerint a szakosztályüléseken az első két sort a szervezők a professzorok számára tartják fenn.

Bauer elnök úr ismerteti rektor úr levelét, melyben február 15-én 15 órára összp professzori értekezletet hívott össze.

Dr. Wittmann István
a TT titkára

FIGYELEM!

FIGYELEM!

FIGYELEM!

A PÉCSI TUDOMÁNYEGYETEM ORVOSTUDOMÁNYI ÉS EGÉSZSÉGTUDOMÁNYI SZAKOSZTÁLYA

örömmel értesíti Önöket, hogy a **PTE OEKK Szak- és Továbbképző Központja** üléseinket kreditpontosító továbbképzésként akkreditálta és bekerült az **OFTEX rendszerbe**. Egy ülés két kreditpontot ér. Egy évben ilyen módon 15 kreditpont szerezhető. Az ülések alatt **legyenek szívesek rövid jegyzet készíteni** a Szakosztály jelzésével ellátott A4-es papírra. Ezt a jegyzetet pecsétszám, név, dátum, aláírás feltüntetésével az ülés végén a Szakosztály titkára gyűjti össze, és intézi a kreditpont bejegyzését.

Szakosztályunk részletes műsora elérhető interneten is a www.aok.pte.hu honlap naptárán keresztül vagy a Tudományos Szakosztály címszó alatt.

A közeljövőben zajló programot, melynek folytatását következő számunkban közöljük, lásd újságunk oldalán is.

A Doktori Tanács ülése – 2008. február 4.

1. Aktuális ügyek

1/a. PhD hallgatók ügyei

Bui Annamária III. éves PhD-hallgató (Bioanalitikai Intézet) PhD-tanulmányainak halasztását kéri 2008. január 1-től 2008. március 31-ig, tekintettel arra, hogy állást kapott az intézetben. Kérését a DT támogatja.

Dr. Garami András III. éves PhD-hallgató (Kórélettani Intézet) ismételten PhD-tanulmányainak halasztását kéri 2008. április 1-től 2009. március 31-ig, tekintettel arra, hogy tanulmányúton tartózkodik külföldön. A DT 2009. január 31-ig engedélyezte a halasztást.

Olasz Katalin II. éves PhD-hallgató (IBI) PhD-tanulmányainak halasztását kéri 2008. február 1-től 2009. január 31-ig, tekintettel arra, hogy tanulmányúton tartózkodik külföldön. Kérését a DT támogatja.

Mártonfalvi Zsolt I. éves PhD-hallgató (Biofizikai Intézet) PhD-tanulmányainak halasztását kéri 2008. január 1-től 2008. december 31-ig, tekintettel arra, hogy állást kapott az intézetben. Kérését a DT támogatja.

Dr. Kiss Balázs I. éves PhD-hallgató (Biofizikai Intézet) PhD-tanulmányainak halasztását kéri 2008. január 1-től 2008. december 31-ig, tekintettel arra, hogy állást kapott az intézetben. Kérését a DT támogatja.

Jakobik Viktória III. éves PhD-hallgató (Gyermecklinika) PhD-tanulmányainak halasztását kéri 2008. január 1-től 2008. június 30-ig, tekintettel arra, hogy állást kapott az intézetben. Kérését a DT támogatja.

Kilár Anikó III. éves PhD-hallgató (Orvosi Mikrobiológiai és Immunitástani Intézet) PhD-tanulmányainak halasztását kéri 2008. február 1-től 2008. október 30-ig, tekintettel arra, hogy külföldi tanulmányúton vesz részt. A DT 2008. augusztus 31-ig engedélyezte a halasztást.

Dr. Bertók Szabolcs II. éves PhD-hallgató (Sebészeti Oktató és Kutató Intézet) PhD-tanulmányainak halasztását kéri 2008. február 1-től 2008. augusztus 31-ig, tekintettel arra, hogy külföldi tanulmányúton vesz részt. Kérését a DT támogatja.

Dr. Vigh Éva II. éves PhD-hallgató (Kórélettani Intézet) 2007. október 22-26-ig a RA-COURSES által szervezett kurzuson vett részt és eredményesen vizsgát tett. Kreditpont beszámítását kéri a Doktori Tanácstól. A DT 2 kreditpont beszámítását engedélyezi.

Dr. Várnai Réka II. éves PhD-hallgató (III. sz. Belklinika) 2007. november 15-17. között a Budapesten megrendezésre került XVI. Nemzetközi Semmelweis Szimpóziumon és VI. Magyar Sejtanalitikai Kongresszuson vett részt és a PhD-tesztet sikeresen megírta. Kreditpont beszámítását kéri a Doktori Tanácstól. A DT 1,5 kreditpont beszámítását engedélyezi.

Dr. Undi Sarolta III. éves PhD-hallgató (Farmakológiai Intézet) PhD-szigorlata 2008. februárjában lesz. Az opponensek és a védési bizottság kijelölése megtörtént.

1/b. Egyéni felkészülők ügyei:

Dr. Simek Ágnes egyéni felkészülő (Közegészségtani Intézet) bejelentette az ÁOK PhD-képzéséből történő kilépését, tekintettel arra, hogy tanulmányait Budapesten folytatja. Kérését a DT tudomásul vette.

Bánki Cecília egyéni felkészülő (Magatartástudományi Intézet) programvezetője, dr. Szabó Imre emeritus egyetemi tanár kéri, hogy nevezettet továbbra is tekintse a Doktori Tanács a képzésben résztvevőnek. A DT a felmerült problémák tisztázása után dönt a kérdésben.

Dr. Varga Zsuzsanna egyéni felkészülő (Neurológiai Klinika) témavezetője, néhai dr. Czopf József korábban kérte, hogy nevezettet továbbra is tekintse a Doktori Tanács a képzésben résztvevőnek. A DT a felmerült problémák tisztázása után dr. Komoly Sámuel programvezető véleményének figyelembevételével dönt a kérdésben.

Dr. Horváth Gábor egyéni felkészülő (Biokémiai Intézet) dr. Róth Erzsébet egyetemi tanár PhD-programjából dr. Ember István PhD-programjába kíván átjelentkezni. Kérését a DT támogatja.

Dr. Kovács Norbert egyéni felkészülő (Neurológiai Klinika) 2007. szeptember 15-től 2007. november 18-ig Németországban tanulmányúton vett részt. Ezért kéri a Doktori Tanácstól a második nyelvvizsga alóli felmentését. A DT a felmerült problémák tisztázása után, dr. Komoly Sámuel programvezető véleményének figyelembevételével dönt a kérdésben.

Alpár Donát egyéni felkészülő (Pathológiai Intézet) elkészítette értekezés-tervezetét. Az előbírálók, a szigorlati tárgyak és a szigorlati bizottság kijelölése megtörtént.

Dr. Csejtei András egyéni felkészülő (Szombathely – Közegészségtani Intézet) elkészítette értekezés-tervezetét. Az előbírálók, a szigorlati tárgyak és a szigorlati bizottság kijelölése megtörtént.

Dr. Szántó Árpád egyéni felkészülő (Urológiai Klinika – Biokémiai Intézet) elkészítette értekezés-tervezetét. Az előbírálók, a szigorlati tárgyak és a szigorlati bizottság kijelölése megtörtént.

Talián Csaba Gábor egyéni felkészülő (Orvosi Genetikai és Gyermekejlődéstani Intézet) elkészítette értekezés-tervezetét. Az előbírálók, a szigorlati tárgyak és a szigorlati bizottság kijelölése megtörtént.

Dr. Varga Gábor egyéni felkészülő (Sebészeti Klinika – Sebészeti Oktató és Kutató Intézet) elkészítette értekezés-tervezetét. Az előbírálók, a szigorlati tárgyak és a szigorlati bizottság kijelölése megtörtént.

Dr. Kelemen Ottó egyéni felkészülő (Sebészeti Tanszék – Sebészeti Oktató és Kutató Intézet) elkészítette értekezés tervezetét. Az előbírálók, a szigorlati tárgyak és a szigorlati bizottság kijelölése megtörtént.

Dr. Papp Szilárd László egyéni felkészülő (Élettani Intézet) PhD-szigorlata 2007. december 20-án summa cum laude eredménnyel megtörtént. Az opponensek és a védési bizottság kijelölése megtörtént.

Dr. Wilhelm Ferenc egyéni felkészülő (Szülészeti Klinika) PhD-szigorlata 2007. december 12-én summa cum laude eredménnyel megtörtént. Az opponensek és a védési bizottság kijelölése megtörtént.

Magyari Lili egyéni felkészülő (Orvosi Genetikai és Gyermekejlődéstani Intézet) PhD-szigorlata 2008. január 11-én summa cum laude eredménnyel megtörtént. Az opponensek és a védési bizottság kijelölése megtörtént.

Lengyel Ferenc egyéni felkészülő (Élettani Intézet) PhD-szigorlata 2008. január 22-én summa cum laude eredménnyel megtörtént. Az opponensek és a védési bizottság kijelölése megtörtént.

Dr. Sonnevend Ágnes egyéni felkészülő (Orvosi Mikrobiológiai és Immunitástani Intézet) PhD-szigorlata 2008. január 30-án summa cum laude eredménnyel megtörtént. Az opponensek és a védési bizottság kijelölése megtörtént.

Dr. Almási Róbert egyéni felkészülő (Kaposvár – Farmakológiai Intézet) elkészítette értekezését. Az opponensek és a védési bizottság kijelölése megtörtént.

Dr. Alizadeh Hussain egyéni felkészülő (I. sz. Belklinika) értekezésének védeése 2007. november 21-én 100%-os eredménnyel megtörtént. A DT ennek alapján egyhangúlag javasolja az EDB-nek a PhD-cím odaítélését.

Dr. Mühl Diána egyéni felkészülő (AITI- SOKI) értekezésének védeése 2007. november 26-án 100%-os eredménnyel megtörtént. A DT ennek alapján egyhangúlag javasolja az EDB-nek a PhD-cím odaítélését.

Dr. Farkas Orsolya egyéni felkészülő (Idegsebészeti Klinika) értekezésének védeése 2007. november 28-án 100%-os eredménnyel megtörtént. A DT ennek alapján egyhangúlag javasolja az EDB-nek a PhD-cím odaítélését.

Bedkovics Tibor egyéni felkészülő (Biokémiai és Orvosi Kémiai Intézet) értekezésének védeése 2007. november 28-án 84 %-os eredménnyel megtörtént. A DT ennek alapján egyhangúlag javasolja az EDB-nek a PhD-cím odaítélését.

Dr. Benkő László egyéni felkészülő (Sebészeti Oktató és Kutató Intézet) értekezésének védeése 2007. november 29-én 100%-os eredménnyel megtörtént. A DT ennek alapján egyhangúlag javasolja az EDB-nek a PhD-cím odaítélését.

Dr. Cseres Barbara egyéni felkészülő (Sebészeti Oktató és Kutató Intézet) értekezésének védeése 2007. december 4-én 100 %-os eredménnyel megtörtént. A DT ennek alapján egyhangúlag javasolja az EDB-nek a PhD-cím odaítélését.

Barnai Mária egyéni felkészülő (Szeged – Élettani Intézet) értekezésének védeése 2007. december 4-én 95 %-os eredménnyel megtörtént. A DT ennek alapján egyhangúlag javasolja az EDB-nek a PhD-cím odaítélését.

Dr. Szigeti András egyéni felkészülő (Biokémiai és Orvosi Kémiai Intézet) értekezésének védeése 2007. december 7-én 92 %-os eredménnyel megtörtént. A DT ennek alapján egyhangúlag javasolja az EDB-nek a PhD-cím odaítélését.

Pálfi Ferencné egyéni felkészülő (ETK – Magatartástudományi Intézet) értekezésének védeése 2007. december 12-én 100 %-os eredménnyel megtörtént. A DT ennek alapján egyhangúlag javasolja az EDB-nek a PhD-cím odaítélését.

Dr. Vízér Miklós egyéni felkészülő (Szülészeti Klinika) értekezésének védeése 2007. december 14-én 100 %-os eredménnyel megtörtént. A DT ennek alapján egyhangúlag javasolja az EDB-nek a PhD-cím odaítélését.

Dr. Kvell Krisztián egyéni felkészülő (IBI) értekezésének védeése 2007. december 14-én 100 %-os eredménnyel megtörtént. A DT ennek alapján egyhangúlag javasolja az EDB-nek a PhD-cím odaítélését.

Dr. Vas Tibor egyéni felkészülő (II. Belklinika) értekezésének védeése 2007. december 17-én 96 %-os eredménnyel megtörtént. A DT ennek alapján egyhangúlag javasolja az EDB-nek a PhD-cím odaítélését.

Dr. Pozsgai Gábor egyéni felkészülő (Farmakológiai Intézet) értekezésének védeése 2008. január 18-án 92 %-os eredménnyel megtörtént. A DT ennek alapján egyhangúlag javasolja az EDB-nek a PhD-cím odaítélését.

Dr. Kardos Attila egyéni felkészülő (Országos Kardiológiai Intézet – I. Belklinika) értekezésének védeése 2008. január 24-én

100 %-os eredménnyel megtörtént. A DT ennek alapján egyhangúlag javasolja az EDB-nek a PhD-cím odaítélését.

1/c. Új egyéni felkészülők

Jakus Péter (Biokémiai és Orvosi Kémiai Intézet) egyéni felkészülőként szeretne csatlakozni dr. Sümegi Balázs egyetemi tanár PhD-programjához. Kérését a DT támogatja.

Dr. Szakály Péter (Sebészeti Klinika) egyéni felkészülőként szeretne csatlakozni dr. Csernus Valér egyetemi tanár PhD-programjába. Kérését a DT támogatja.

Egyben nevezett elkészítette értekezés-tervezetét. Az előbíráló, a szigorlati tárgyak és a szigorlati bizottság kijelölése megtörtént.

Dr. Németh Adrienn (Fül-Orr-Gégeklinika) egyéni felkészülőként szeretne csatlakozni dr. Csernus Valér egyetemi tanár PhD-programjába. Kérését a DT támogatja.

Dr. Gaál Valéria (Szemészeti Klinika) egyéni felkészülőként szeretne csatlakozni dr. Csernus Valér egyetemi tanár PhD-programjába. Kérését a DT támogatja.

Dr. Bártfai Orsolya (Szemészeti Klinika) egyéni felkészülőként szeretne csatlakozni dr. Lénárd László egyetemi tanár PhD-programjába. Kérését a DT támogatja.

Dr. Várady Edit (Radiológiai Klinika) egyéni felkészülőként szeretne csatlakozni dr. Papp Lajos egyetemi tanár PhD-programjába. Kérését a DT támogatja.

Turcsi Erika (Biokémiai és Orvosi Kémiai Intézet) egyéni felkészülőként szeretne csatlakozni dr. Deli József egyetemi tanár PhD-programjába. Kérését a DT támogatja.

Dr. Cseh József (Székesfehérvár) egyéni felkészülőként szeretne csatlakozni dr. Ember István egyetemi tanár PhD-programjába. Kérését a DT támogatja.

Dr. Kövér Ferenc (Idegsebészeti Klinika) egyéni felkészülőként szeretne csatlakozni dr. Komoly Sámuel egyetemi tanár PhD-programjába. Kérését a DT támogatja.

Dr. Liptai Zoltán (Szent László Kórház Budapest) egyéni felkészülőként szeretne csatlakozni dr. Komoly Sámuel egyetemi tanár PhD-programjába. Kérését a DT támogatja.

Dr. Lévai Andrea (Radiológiai Klinika) egyéni felkészülőként szeretne csatlakozni dr. Róth Erzsébet egyetemi tanár PhD-programjába. Kérését a DT támogatja.

Dr. Járay Ákos (Radiológiai Klinika) egyéni felkészülőként szeretne csatlakozni dr. Róth Erzsébet egyetemi tanár PhD-programjába. Kérését a DT támogatja.

Dr. Harmat Zoltán (Radiológiai Klinika) egyéni felkészülőként szeretne csatlakozni dr. Róth Erzsébet egyetemi tanár PhD-programjába. Kérését a DT támogatja.

Dr. Csete Mónika (Radiológiai Klinika) egyéni felkészülőként szeretne csatlakozni dr. Róth Erzsébet egyetemi tanár PhD-programjába. Kérését a DT támogatja.

Dr. Fariborz Bagheri, aki magyar állampolgár (Urológiai Klinika) egyéni felkészülőként szeretne csatlakozni dr. Róth Erzsébet egyetemi tanár PhD-programjába. Kérését a DT támogatja.

Dr. Fehér Eszter (Radiológiai Klinika) egyéni felkészülőként szeretne csatlakozni dr. Nagy Judit egyetemi tanár PhD-programjába. Kérését a DT támogatja.

Dr. Tóth-Kovács Katalin (Szemészeti Klinika) egyéni felkészülőként szeretne csatlakozni dr. Kovács L. Gábor egyetemi tanár PhD-programjába. Kérését a DT támogatja.

Pajor Gábor (Pathológiai Intézet) egyéni felkészülőként szeretne csatlakozni dr. Melegh Béla egyetemi tanár PhD-programjába. Kérését a DT támogatja.

2. Egyebek

■ *Dr. Horváth Örs Péter* egyetemi tanár programindítási kérelme: „Sebészet és határterületei” (Klinikai Orvostudományok Doktori Iskola). Az opponensi vélemények, valamint az illetékes Klinikai Orvostudományok Doktori Iskola állásfoglalásának figyelembevételével a DT egyhangú szavazással támogatja a program indítását.

■ *Dr. Decsi Tamás* egyetemi tanár programindítási kérelme: „A bizonyítékokon alapuló orvoslás módszereinek alkalmazása, oktatása és továbbfejlesztése a klinikai kutatómunkában” (Interdiszciplináris Orvostudományok Doktori Iskola). Az opponensi vélemények, valamint az illetékes Interdiszciplináris Orvostudományok Doktori Iskola állásfoglalásának figyelembevételével a DT többségi szavazással támogatja a program indítását.

■ *Dr. Komoly Sámuel* egyetemi tanár témavezetőként szeretné szerepeltetni programjában dr. Koller Ákos egyetemi tanárt. A téma címe: A mikrovaszkuláris diszfunkció szerepe a cereb-

rovaszkuláris betegségek kialakulásában. Kérését a DT támogatja.

■ *Dr. Sümegei Balázs* egyetemi tanár témavezetőként szeretné szerepeltetni programjában dr. Koller Ákos egyetemi tanárt. A téma címe: A vasculáris morfológia, funkció és diszfunkció molekuláris alapjai. Kérését a DT támogatja.

■ Az **Országos Doktori Adatbázis** kialakítása megtörtént. A DT felhívja az érintett programvezetők, témavezetők, oktatók figyelmét arra, hogy az adatbázisban a személyes adataik kitöltése elengedhetetlen ahhoz, hogy a következő évtől doktori témát hirdessenek, hallgatót vegyenek fel a Doktori Iskolákban közreműködők.

■ Az **ÁOK PhD szabályzatának** változása: Az előző szabályzat érvénybelépése óta eltelt időben felmerült problémák, valamint a MAB érvényes előírásai, illetve a PTE Doktori Szabályzatában foglaltak figyelembevételével karunk szabályzatának módosítása a közeljövőben várható.

Dr. Fischer Emil

egyetemi tanár

a Doktori Tanács elnöke

A kongresszusi részvétel támogatásra kiírt pályázat eredménye

A korábbi évhez hasonlóan az „Alapítvány az Orvosképzés Fejlesztésének Támogatására” kuratóriuma és az ÁOK Tudományos Bizottsága 2008-ra is pályázatot hirdetett az oktatóink szakmai konferencián történő szereplésének finanszírozására. A pályázati feltételeket 83-an teljesítették, közülük 75 oktatónak 150 000 Ft külföldi, nyolcnak pedig 100 000 Ft belföldi kongresszusi támogatást tudunk adni. A kuratórium és a Tudományos Bizottság tagjai gratulálnak a nyerteseknek, akiknek a létszáma idén minden korábbi évhez képest magasabb. Ennek egyik oka az eddigi támogatás értékének 50%-os növelése lehet, de feltételezhetjük azt is, hogy az ÁOK oktatóinak tudományos aktivitása és az eredményeik bemutatási szándéka is erősödött.

A kuratórium az elmúlt 9 évben folyamatosan végezte az alapszabályában rögzített támogatási munkát. 2001-ben – alig több mint másfél évnyi működés után – az alapítvány létrehozása és működése miatt többször hivatalos vizsgálatok kezdődtek.

Ezek mindegyike az alapítvány létezését és ügymenetét törvényesnek és teljesen szabályszerűnek találta. Ennek ellenére a kuratórium úgy látta jónak, hogy a rendőrségi, ügyészségi és bírósági vizsgálatok miatt 2001 őszétől az alapítvány pénzeszközeit nem gyarapítja, csak azok további szabályszerű felhasználásáról gondoskodik. E munka idén lezárul, ugyanis az első, kb. másfél év alatt összegyűlt pénzeszközeink 7 év alatt, az év végére elfogynak. A kuratórium gondoskodni fog arról, hogy a maradvány tőkéje olyan szervezethez kerüljön majd, amelynek céljai közel azonosak az orvosképzés fejlesztésével.

Az alapítvány kuratóriuma – a működésének várhatóan utolsó évében – az együttműködésért köszönetet mond az ÁOK jelenlegi ill. korábbi vezetőinek és az oktatóknak, akiknek szakmai sikereihez támogatást nyújthatott, és ezzel az orvosképzés színvonalát emelhette.

Nyertesek listája a kongresszusi részvétel támogatására kiírt pályázaton

Minden pályázó, függetlenül attól, hogy hány pályázatot adott be, csak egy kongresszusi részvétellel kap támogatást. A támogatás összege 150e Ft, kivéve a hazai kongresszusra pályázókat, akik 100e Ft támogatást kapnak. Mindenki személyre szólóan kap értesítést a nyertes pályázatról.

1. Dr. Ábrahám Hajnalka	egyetemi adjunktus	Kp. Elektronmikroszkópos Laboratórium
2. Dr. Agócs Attila	egyetemi adjunktus	Biokémiai és Orvosi Kémiai Intézet
3. Dr. Ajtony Csilla	PhD-hallgató	Szemészeti Klinika
4. Almási Attila	PhD-hallgató	Farmakológiai és Farmakoterápiai Intézet
5. Alpár Donát	biológus	Patológiai Intézet
6. Dr. Arató Endre	főorvos, címz. docens	Sebészeti Tanszék (BM Kórház)
7. Dr. Balaskó Márta	egyetemi adjunktus	Kóréletlani és Gerontológiai Intézet
8. Dr. Bán Ágnes	egyetemi adjunktus	Fogászati és Szájsebészeti Klinika
9. Dr. Bánvölgyi Ágnes	tudományos munkatárs	Farmakológiai és Farmakoterápiai Intézet
10. Dr. Bartha Éva	PhD-hallgató	I. sz. Belgyógyászati Klinika
11. Dr. Báta István	egyetemi docens	Anaesthesiológiai és Intenzív Therápiás Intézet
12. Dr. Bátor Judit	egyetemi tanársegéd	Orvosi Biológiai Intézet
13. Dr. Benkő Rita	egyetemi tanársegéd	Farmakológiai és Farmakoterápiai Intézet
14. Dr. Benkő László	egyetemi orvos	Sebészeti Tanszék
15. Bozó Tamás	egyetemi tanársegéd	Gyógyszertechnológiai Intézet

16.	Börzsei Rita	gyógyszerész	Farmakológiai és Farmakoterápiai Intézet
17.	Dr. Buzás Péter	egyetemi adjunktus	Élettani Intézet
18.	Dr. Csete Béla	egyetemi tanársegéd	Bőr-, Nemikórtani és Onkodermatológiai Klinika
19.	Csöngői Veronika Eszter	PhD-hallgató	Immunológiai és Biotechnológiai Intézet
20.	Dr. Decsi Tamás	egyetemi tanár	Gyermekgyógyászati Klinika
21.	Elekes Krisztián	tudományos munkatárs	Farmakológiai és Farmakoterápiai Intézet
22.	Dr. Faludi Béla	egyetemi adjunktus	Neurológiai Klinika
23.	Dr. Faluhelyi Nándor	tudományos segédmunkatárs	Anatómiai Intézet
24.	Dr. Fehér Gergely	központi gyakornok	I. sz. Belgyógyászati Klinika
25.	Fodor Krisztina	egyetemi tanársegéd	Gyógyszerészi Kémiai Intézet
26.	Dr. Funke Simone	egyetemi adjunktus	Szülészeti és Nőgyógyászati Klinika
27.	Dr. Füredi Réka	PhD hallgató	Farmakológiai és Farmakoterápiai Intézet
28.	Dr. Gaszner Balázs	egyetemi tanársegéd	Anatómiai Intézet
29.	Dr. Gerlinger Imre	egyetemi docens	Fül-Orr-Gégészeti és Fej-Nyaksebészeti Klinika
30.	Harci Alexandra	biológus	Orvosi Biológiai Intézet
31.	Dr. Helyes Zsuzsanna	egyetemi adjunktus	Farmakológiai és Farmakoterápiai Intézet
32.	Dr. Horváth Gabriella	egyetemi tanársegéd	Anatómiai Intézet
33.	Dr. Illés Zsolt	egyetemi docens	Neurológiai Klinika
34.	Dr. Jancsó Gábor	egyetemi adjunktus	Sebészeti Oktató és Kutató Intézet
35.	Járomi Luca	PhD-hallgató	Orvosi Genetikai és Gyermekfejlődéstan Intézet
36.	Dr. Kálmán Endre	főorvos	Pathológiai Intézet
37.	Kerekes Zsuzsanna	egyetemi tanársegéd	Magatartástudományi Intézet
38.	Dr. Kilár Ferenc	egyetemi tanár	Bioanalitikai Intézet
39.	Kisfali Péter	tudományos segédmunkatárs	Orvosi Genetikai és Gyermekfejlődéstan Intézet
40.	Dr. Kiss Péter	egyetemi tanársegéd	Anatómiai Intézet
41.	Dr. Kovács Magdolna	egyetemi tanár	Anatómiai Intézet
42.	Kuzma Mónika	tudományos munkatárs	Gyógyszerészi Kémiai Intézet
43.	Dr. László Kristóf	PhD-hallgató	Élettani Intézet
44.	Dr. Leiner Tamás	PhD-hallgató	Anesthesiológiai és Intenzív Therápiás Intézet
45.	Dr. Lengyel Zsuzsanna	egyetemi tanársegéd	Bőr-, Nemikórtani és Onkodermatológiai Klinika
46.	Dr. Llumiguano Carlos	klinikai orvos	Idegsebészeti Klinika
47.	Dr. Lóránd Tamás	egyetemi docens	Biokémiai és Orvosi Kémiai Intézet
48.	Magyari Lili	biológus	Orvosi Genetikai és Gyermekfejlődéstan Intézet
49.	Dr. Menyhei Gábor	egyetemi docens	Sebészeti Tanszék (BM Kórház)
50.	Dr. Mikor András	PhD-hallgató	Anaesthesiológiai és Intenzív Therápiás Intézet
51.	Molnár Edit	PhD-hallgató	Onkoterápiás Intézet
52.	Dr. Molnár Tihamér	egyetemi adjunktus	Anaesthesiológiai és Intenzív Therápiás Intézet
53.	Dr. Molnár Péter	egyetemi tanár	Farmakognóziás Intézet
54.	Dr. Nagy András Dávid	egyetemi tanársegéd	Anatómiai Intézet
55.	Dr. Nagy Gábor	egyetemi adjunktus	Orvosi Mikrobiológiai és Immunitástani Intézet
56.	Dr. Nagy Judit	PhD-hallgató	Igazságügyi Orvostani Intézet
57.	Pál Szilárd	egyetemi tanársegéd	Gyógyszertechnológiai Intézet
58.	Pandur Edina	PhD-hallgató	Igazságügyi Orvostani Intézet
59.	Dr. Péterfalvi Ágnes	PhD-hallgató	Neurológiai Klinika
60.	Dr. Pétervári Erika	egyetemi adjunktus	Kórélettani és Gerontológiai Intézet
61.	Dr. Pethőné dr. Lubics Andrea	egyetemi adjunktus	Anatómiai Intézet
62.	Dr. Pintér Erika	egyetemi docens	Farmakológiai és Farmakoterápiai Intézet
63.	Poór Viktor Soma	PhD-hallgató	Igazságügyi Orvostani Intézet
64.	Dr. Pusch Gabriella	egyetemi tanársegéd	Neurológiai Klinika
65.	Rác Boglárka	egyetemi tanársegéd	Sebészeti Oktató és Kutató Intézet
66.	Dr. Reglődi Dóra	egyetemi docens	Anatómiai Intézet
67.	Dr. Rózsai Barnabás	klinikai orvos	Gyermekgyógyászati Klinika
68.	Sáfrány Enikő	PhD-hallgató	Orvosi Genetikai és Gyermekfejlődéstan Intézet
69.	Sándor Katalin	PhD-hallgató	Farmakológiai és Farmakoterápiai Intézet
70.	Sipeky Csilla	PhD-hallgató	Orvosi Genetikai és Gyermekfejlődéstan Intézet
71.	dr. Sínay László	intézeti orvos	Sebészeti Tanszék (BM Kórház)
72.	Dr. Solymár Margit	egyetemi tanársegéd	Kórélettani és Gerontológiai Intézet
73.	Dr. Szapáry László	egyetemi adjunktus	Neurológiai Klinika
74.	Dr. Szereday László	egyetemi adjunktus	Orvosi Mikrobiológiai és Immunitástani Intézet
75.	Dr. Szijártó Zsuzsanna	főorvos	Szemészeti Klinika
76.	Dr. Szomor Árpád	klinikai adjunktus	I. sz. Belgyógyászati Klinika
77.	Dr. Szőke Éva	tudományos munkatárs	Farmakológiai és Farmakoterápiai Intézet

78.	Dr. Tamás Andrea	egyetemi adjunktus	Anatómiai Intézet
79.	Dr. Telkes Ildikó	egyetemi adjunktus	Élettani Intézet
80.	Dr. Tóth Krisztián	PhD-hallgató	Élettani Intézet
81.	Turcsi Erika	egyetemi gyakornok	Biokémiai és Orvosi Kémiai Intézet
82.	Varga Judit	PhD-hallgató	Orvosi Biológiai Intézet
83.	Varga Tamás	gyógyszerész-asszisztens	Gyógyszertechnológiai Intézet

Dr. Bogár Lajos sk.
egyetemi tanár

Dr. Seress László sk.
egyetemi tanár

A PTE ÁOK vezető oktatói tudományos teljesítményének vizsgálata a Web of Science alapján az 1997-2007 közötti időszakra

A tudományos teljesítmény valódi értékének mérése a maga komplexitásában lehetetlen feladatnak tűnik, mert sok munkáról majd évtizedek múltán derül ki zsenialitása, és így minden számszerűsített értékelés eredendően pontatlan. Ennek ellenére mégiscsak meg kell próbálni, hogy valamilyen számszerűsített módon értékeljük a tudományos teljesítményt. Ennek meghatározása fontos lehet a jövőbeli fejlesztések megalapozása szempontjából, illetve ezen adatok megmutatják, hogy **jelenleg hol folyik** (milyen intézetekben és milyen csoportokban) **nemzetközi szinten is jelentős tudományos kutatás**. Tekintettel arra, hogy különböző pályázatoknál általában súlyozottan veszik figyelembe az elmúlt időszak

teljesítményét, ezért érdemes nekünk is a nem túl régi időszakot vizsgálni. Így a jelen vizsgálat az elmúlt évtized (1997-2007) közötti tudományos munkát próbálja objektív paraméterek alapján értékelni a Web of Science adatbázis alapján. Ebből 3 paramétert mutatunk be; a **publikációk számát**, az **1997-2007-közötti cikkekre történő hivatkozások számát** és a **Hirsch-faktor értéket**.

A kutatókat a Hirsch-faktor alapján rendeztük sorba, a felmérést a könyvtár munkatársai végezték az ősz folyamán. A mellékelt táblázatban a Kar 100 legmagasabb Hirsch-faktoriall bíró kutatójának adatait mutatjuk be. Bizonyos személyeknél, akik különböző névvel szerepelnek különböző publikációkban, előfordulhat bizonyos

pontatlanság, továbbá a gyakori nevek esetén publikációs helyként Pécs-et írjuk be, hogy nagy valószínűséggel korrekt adatokat kapjunk. Azon kollégák esetén, akiknek azonos nevű rokona is az egyetemünkön dolgozik, előfordulhat pontatlanság, amiért elnézésüket kérjük, és amennyiben a korrekt értéket megkapjuk, természetesen, korrigáljuk az adatokat.

A jelenlegi oktatóink mellett belevettük még az analízisbe a nyugdíjazott, illetve az elmúlt néhány évben elhunyt, jelentős tudományos munkát végzett kollégáinkat is, mivel az Ő munkájuk is része a kutatócsoportok elmúlt évtizedbeli tudományos teljesítményének.

1. táblázat

A PTE ÁOK vezető oktatói tudományos teljesítményének analízise a Hirsch-faktor alapján

(Ahol a Hirsch-faktor azonos volt, ott a sorrendet az 1997-2007-közötti cikkekre történő hivatkozások száma alapján határoztuk meg.)

kar	név	publ.	id.	h-index	kar	Név	publ.	id.	h-index
ÁOK	Dr. Kispál Gyula†	39	1725	22	ÁOK	Dr. Somogyi Béla†	38	203	10
ÁOK	Dr. Hideg Kálmán	110	961	17	ÁOK	Dr. Hild Gábor	16	126	10
ÁOK	Dr. Szolcsányi János	100	941	17	ÁOK	Dr. Soltész Gyula	36	457	9
ÁOK	Dr. Sümegi Balázs	81	674	16	ÁOK	Dr. Melegh Béla	89	318	9
ÁOK	Dr. Trixler Mátyás	48	733	14	ÁOK	Dr. Emödy Levente	32	286	9
ÁOK	Dr. Barthóné dr. Szekeres Júlia	51	509	13	ÁOK	Dr. Berente Zoltán	40	284	9
ÁOK	Sánticsné dr. Pintér Erika	49	466	13	ÁOK	Dr. Deli József	49	280	9
ÁOK	Dr. Kálai Tamás	67	591	12	ÁOK	Dr. Molnár Péter	43	244	9
ÁOK	Dr. Reglódi Dóra	99	471	12	ÁOK	Dr. Szűcs György	41	239	9
ÁOK	Dr. Rékási Zoltán	20	463	12	ÁOK	Dr. Czirják László	55	235	9
ÁOK	Dr. Barthó Loránd	37	377	12	ÁOK	Dr. Lengvári István	52	228	9
ÁOK	Dr. Tóth Kálmán	76	418	11	ÁOK	Dr. Szeberényi József	60	224	9
ÁOK	Dr. Gregus Zoltán	25	297	11	ÁOK	Dr. Decsi Tamás	55	211	9
ÁOK	Dr. Molnár Dénes	33	292	11	ÁOK	Dr. Bajnok László	26	286	8
ÁOK	Dr. Kellermayer Miklós Sándor	48	369	10	ÁOK	Dr. Dóczy Tamás Péter	59	277	8
ÁOK	Dr. Illés Zsolt László	44	365	10	ÁOK	Dr. Mózsik Gyula	78	268	8
ÁOK	Dr. Lőrinczy Dénes Márton	62	306	10	ÁOK	Dr. Ember István	64	242	8
ÁOK	Dr. Székely Miklós	42	305	10	ÁOK	Dr. Lénárd László	33	212	8
ÁOK	Ifj. Dr. Gallyas Ferenc	30	261	10	ÁOK	Dr. Kiss István	36	209	8
ÁOK	Dr. Nyitrai Miklós	34	244	10	ÁOK	Dr. Ésik Olga	45	140	8
ÁOK	Dr. Csernus Valér	35	236	10	ÁOK	Dr. Mezősi Emese	20	135	8
ÁOK	Dr. Kilár Ferenc	42	234	10	ÁOK	Dr. Pajor László	40	122	8

kar	Név	publ.	id.	h-index
ÁOK	Dr. Büki András	26	457	7
ÁOK	Dr. Miseta Attila	32	211	7
ÁOK	Dr. Méhes Károly†	38	209	7
ÁOK	Dr. Nagy Judit	60	205	7
ÁOK	Dr. Komoly Sámuel	35	201	7
ÁOK	Dr. Berki Timea	56	180	7
ÁOK	Dr. Szabó István	51	170	7
ÁOK	Dr. Kosztolányi György	65	163	7
ÁOK	Dr. Seress László	31	155	7
ÁOK	Dr. Pethő Gábor	16	108	7
ÁOK	Dr. Juricskay István	17	107	7
ÁOK	Dr. Hunyady Béla	28	301	6
ÁOK	Dr. Kuhn Ferenc	23	186	6
ÁOK	Dr. Németh Péter	51	135	6
ÁOK	Dr. Perjési Pál	27	123	6
ÁOK	Dr. Kocsis Béla	41	116	6
ÁOK	Dr. Szmolenszky Tamásné			
	dr. Róth Erzsébet	65	112	6
ÁOK	Dr. Horváth Örs Péter	43	101	6
ÁOK	Dr. Tényi Tamás	26	94	6
ÁOK	Dr. Molnár Zsolt	21	92	6
ÁOK	Dr. Kovács Bálint	24	73	6
ÁOK	Dr. Környei József	19	71	6
ÁOK	Ifj. dr. Sétáló György	9	651	5
ÁOK	Dr. Sipos Katalin	14	296	5
ÁOK	Dr. Habon Tamás	14	118	5
ÁOK	Dr. Janszky József V.	48	117	5
ÁOK	Pápayné dr. Sár Cecília	14	106	5
ÁOK	Dr. Illés Tamás	27	97	5
ÁOK	Dr. Lázár Gyula	15	89	5
ÁOK	Dr. Kállai János	17	82	5
ÁOK	Dr. Pár Alajos	39	81	5
ÁOK	Dr. Nagy Lajos	24	74	5

kar	Név	publ.	id.	h-index
ÁOK	Dr. Kajtár Pál	20	68	5
ÁOK	Dr. Vértes Zsuzsanna	20	65	5
ÁOK	Dr. Vértes Marietta	18	64	5
ÁOK	Dr. Fekete Sándor	31	52	5
ÁOK	Dr. Czopf László	16	48	5
ÁOK	Dr. Magyarlaci Tamás	11	44	5
ÁOK	Dr. Wittmann István	42	104	4
ÁOK	Dr. Cziráki Attila	9	8	44
ÁOK	Dr. Czopf József	11	81	4
ÁOK	Dr. Kovács Magdolna	14	74	4
ÁOK	Dr. Lóránd Tamás	22	74	4
ÁOK	Dr. Ertl Tibor	12	72	4
ÁOK	Dr. Horváth Judit	8	65	4
ÁOK	Dr. Farkas Lászlóné	14	61	4
ÁOK	Dr. Kériné dr. Józsa Rita	22	59	4
ÁOK	Dr. Kovács L. Gábor	20	55	4
ÁOK	Dr. Bogár Lajos	20	53	4
ÁOK	Dr. Kőszegi Tamás	23	50	4
ÁOK	Dr. Karádi Zoltán	18	46	4
ÁOK	Dr. Balogh Péter	16	41	4
ÁOK	Dr. Bódisné			
	dr. Zámbo Katalin	13	41	4
ÁOK	Dr. Pintér András	21	40	4
ÁOK	Dr. Ohmacht Róbert	17	38	4

Hirsch faktor:

Ha valakinek a cikkeit a hivatkozások száma szerint sorba vesszük (a legtöbb hivatkozással bíró cikket tesszük az első helyre, és az ezt követő legtöbb hivatkozással bírót utána stb.) akkor azt a számot, ahol a hivatkozások száma eléri a cikk sorszámát, Hirsch faktornak nevezzük. Így, akinek a Hirsch faktor értéke 5, annak 5 olyan cikke van, amelyre 5-ször, vagy 5-nél többször, hivatkoztak a vizsgált időszak alatt.

Dr. Sümegei Balázs

A PÉCSI TUDOMÁNYEGYETEM ORVOSTUDOMÁNYI ÉS EGÉSZSÉGTUDOMÁNYI SZAKOSZTÁLYÁNAK ÜLÉSEI

2008. március 17. – Felkért előadások

1. Dr. Gömöri Éva (PTE-OEKK-ÁOK Patológiai Intézet): Mennyiben járulnak hozzá a genetikai adatok a recidív gliomák kialakulásához és kezeléséhez? (25 perc)
2. Dr. Vincze Áron (PTE-OEKK-ÁOK I.számú Belgyógyászati Klinika): A növekedési faktorok szerepe a gasztrointesztinális fekélygyógyulásban (25 perc)
3. Dr. Kvell Krisztián (PTE-OEKK-ÁOK Immunológiai és Biotechnológiai Intézet): Transzgenikus sejtek és állatok létrehozása lentivirális vektorokkal (25 perc)

2008. március 31. – Felkért előadások

1. Dr. Vámbídy László (PTE-OEKK-ÁOK Traumatológiai Központ, Balesetsebészeti és Kézsebészeti Klinika): Posttraumás térdízületi arthrosiskok protézisizálásának problémái (25 perc)
2. Dr. Tornóczky Tamás (PTE-OEKK-ÁOK Patológiai Intézet): Nagy sejtek a neuroblastos tumorokban. Jelentőség, differenciáldiagnosztika (25 perc)
3. Dr. Kalmár Nagy Károly (PTE-OEKK-ÁOK Sebészeti Klinika): Klinikánk első ötven hasnyálmirigy-vese transzplantációjának tapasztalatai (25 perc)
4. Dr. Szakály Péter (PTE-OEKK-ÁOK Sebészeti Klinika): Az első szoliter hasnyálmirigy átültetés hazánkban (15 perc)

2008. április 7. – Tanulságos esetek fóruma

1. Hypertrophias Obstructív Cardiomyopathia (HOCM) műtéti megoldása és postoperatív kialakult szövődményei (Esetgazda: dr. Győrimolnár Iván, PTE-OEKK-ÁOK Szívgyógyászati Klinikái)
2. Follicularis lymphomával kezelt, klinikai vizsgálatokkal tumormentesnek bizonyult középkorú nő váratlan halála (Esetgazda: dr. Hegedűs Géza, Baranya Megyei Kórház, Patológiai Osztály)
3. Halált okozó, ritka, fel nem ismert szepszisforrás esete (Esetgazda: dr. Süttö Balázs, PTE-OEKK-ÁOK Aneszteziológiai és Intenzív Terápiás Intézet)

2008. április 14. – Ünnepi tudományos ülés

A műsort külön meghívó tartalmazza

Az ülések helye: PTE ÁOK Dr. Donhoffler Szilárd (III. számú) tanterme, Pécs, Szigeti út 12.

Az ülések 16 órakor kezdődnek.

Dr. Kellermayer Miklós
elnök

Dr. Kocsis Béla
titkár

BOLDOG SZÜLETÉSNAPOT!



A Pécsi Tudományegyetem Általános Orvostudományi Kar Farmakológiai és Farmakoterápiai Intézete *prof. Szolcsányi János* akadémikus 70. születésnapja tiszteletére ünnepi tudományos ülést rendezett 2008. február 22-én 16 órakor a PTE-ÁOK Elméleti Tömb Flerkó Béla termében.

Köszöntőt mondott *dr. Gábor Róbert*, egyetemünk rektora, *dr. Kovács L. Gábor* rektorhelyettes, az Orvostudományi és Egészségtudományi Koordinációs Központ elnöke, *dr. Németh Péter*, karunk dékánja és *dr. Barthó Loránd*, a Farmakológiai és Farmakoterápiai Intézet intézetvezető egyetemi tanára.

A köszöntők elhangzása után *dr. Pintér Erika* egyetemi docens fényképekkel illusztrálva ismertette Szolcsányi professzor életrajzát, majd a Szolcsányi-tanítványok 15-15 perces tudományos előadásait hallgathatta meg a mintegy száz megjelent vendég.

Dr. Barthó Loránd a kapszaicin izolált szervi hatásairól beszélt, *dr. Pintér Erika* a kapszaicin-érzékeny szenzoros neuronok efferens funkcióját mutatta be, *dr. Helyes Zsuzsanna* a szomatosztatin gyulladásgátló és fájdalomcsillapító hatásairól tartott előadást. Végül *dr. Pethő Gábor* prezentációja „A kapszaicin-érzékeny neuronok szerepe a nocicepcióban és az antinocicepcióban” hangzott el.

A tudományos program befejezése után a Farmakológiai Intézet egy óriási tortával kedveskedett Szolcsányi professzornak, melyet családja, barátai, tanítványai, pályatársai, munkatársai körében fogyasztott el.

Ezúton is kívánunk Professzor Úrnak boldog születésnapot, jó egészséget és még nagyon sok, sikerekben gazdag, kreatív évet az elkövetkezendőkben is.



Tisztelettel és szeretettel:

A Farmakológiai és Farmakoterápiai Intézet minden munkatársa
Fotó: Kittkáné Bódi Katalin és Bánvölgyi Ágnes

Szakmai önéletrajz

Születési hely és idő: Pécsudvard, 1953. november 3.
Családi állapot: nős (Dr. Török Katalin – belgyógyász, jelenleg az ÁNTSZ Pécsi, Sellyei, Siklósi Kistérségi Intézetének tisztifőorvosa).

Gyermekek: Tamás (1977), közgazdasági és szakjogász diploma, jelenleg a Becton & Dickinson európai régió pénzügyi elemzője (Heidelberg), **unoka:** András (2002); Krisztina (1980), jogi diploma, jelenleg Budapesten, a Fővárosi Főügyészségen titkár.

Nyelvtudás: (előadó és tárgyalásszintű): angol, német, horvát (anyanyelv).

Képzés és minősítés

1978. általános orvosi diploma (Pécsi Orvostudományi Egyetem: cum laude); 1982. sebészeti szakvizsga (minősítés: jeles); 1985. érsebészeti szakvizsga (minősítés: jeles); 1992. az orvostudomány kandidátusa – Magyar Tudományos Akadémia; 1997. Pécsi Orvostudományi Egyetem – habilitáció; 2003. PTE ÁOK Sebészeti Klinika – egyetemi tanár; 2007. PTE ÁOK Sebészeti Oktató és Kutató Intézet – igazgató

Hazai és nemzetközi tudományos aktivitás

Kongresszus ill. tudományos ülés szervezése 35 esetben; Tudományos találkozók meghívott előadó 57 alkalommal; üléseknél 43 alkalommal. 2002-től a CEVJ (Central European Vascular Journal) szerkesztőbizottságának tagja. 2003-tól a Vascular Journal (az International Society for Vascular Surgery lapja) szerkesztőbizottságának tagja.

Tizenegy hazai és nemzetközi társaság tagja: jelenleg a Magyar Sebész Társaság Endoszkópos Szekciójának vezetőségi tagja, 2005-2007 között a Magyar Sebész Társaság főtitkára, 1992-1996 között Magyar Sebész Társaság Dél-Dunántúli Szekciójának titkára, a Magyar Angiológiai Társaság vezetőségi tagja 1992-98 között. Az International Society for Vascular Surgery alapító tagja.

1997-2001 OTKA Élettudományi Szakkollégium Operatív Orvostudományi Szakzsűri tagja; 2000-től az MTA Pécsi Akadémiai Bizottság „Immunológiai és transzplantációs munkabizottság” tagja; 2001-től a PTE Dél-dunántúli Kooperációs Kutatóközpont, Minimal Invazív Sebészeti Osztályának vezetője; 2003-tól az MTA Pécsi Akadémiai Bizottság „Operatív Orvosi Tudományok Munkabizottsága” titkára; 2006. január 1-től Baranya megye sebész szakfelügyelő főorvosa.

Betegellátó tevékenység

A PTE ÁOK Sebészeti Klinika egyik vezető sebészeként, nagy számban végez általános és érsebészeti műtéteket. Fő érdeklődési területe a hasfali és lágycsérvek korszerű sebészi kezelésének a kérdése.

Oktatási tevékenység

A Pécsi Tudományegyetem Általános Orvostudományi Kar Sebészeti Klinikáján elméleti előadások és gyakorlati oktatás a sebészet tárgyköréből, magyar és angol nyelvvű általános orvoscépzésben, valamint a gyógyszerészképzésben. A tudományos diákkör keretén belül hallgatók irányítása; jelenleg négy TDK hallgató végez tudományos munkát vezetésével. Külföldi hallgatók fogadása, elméleti és gyakorlati képzésének irányítása.

„Aktualitások a sebészetben” és a „Laparoszkópos sebészet” kre-

BEMUTATJUK DR. WÉBER GYÖRGY PROFESSZORT, A SEBÉSZETI OKTATÓ ÉS KUTATÓ INTÉZET VEZETŐJÉT

dít pontos posztgraduális kurzusok valamint a „Metodikák a szervkeringés vizsgálatára kísérletes és klinikai körülmények között” című PhD kurzus évenkénti szervezése.

A rezidensképzésben eddig több mint 70 orvos sebészeti törzsképzését irányította, előadások tartásával és a betegellátási ténykedés mellett végzett oktatással. Rendszeresen készít fel orvosokat sebészeti szakvizsgára. 2002: Szakvizsgáztatói megbízás (Eü min. 92997/2002).

1986-1995: a PTE ÁOK Sebészeti Klinika angol oktatás tanulmányi felelőse; 1997-1998: tagja az Egyetemi Kreditbizottságnak; 1998-2003: tagja a PTE ÁOK Oktatási Bizottságának; 1986-1995., ill. 2003-tól tagja a PTE ÁOK Angol Program Oktatási Bizottságának; 1996-tól a PTE ÁOK Sebészeti Klinika igazgatójának tudományos helyettese; 1996: A „Surgitrain” oktatási és kutatásfejlesztési csoport megalakítása, a laparoszkópos és minimál invazív sebészi beavatkozások magas szintű posztgraduális oktatása céljából. A pécsi és szegedi kísérletes sebészeti intézetekkel közösen, 4-5 témakörben megrendezett, kétnapos, műtéti demonstrációval egybekötött állatkísérletes oktatófolyamokon évente átlagosan 60-70 sebész vesz részt.

Kutatási terület:

Új tudományos eredmények, módszerek, műtéti eljárás:

I. A minimál invazív sebészet területén végzett kutatások:

1. Minimál invazív érsebészeti beavatkozások vizsgálata és klinikai bevezetése:

- a világon elsők között végzett endoluminalis rekonstrukció és graft beépülés hisztológiai vizsgálata állatkísérletben
- a világon elsőként végzett minilaparotomiás aortoiliacalis rekonstrukció
- minimál invazív érsebészeti beavatkozások lehetőségének vizsgálata és klinikai bevezetése
- hazánkban elsőként végzett kézzel asszisztált laparoszkópos aorto-bifemorális bypass implantáció

2. Hazánkban elsőként végzett kézzel asszisztált laparoszkópos splenectomia

II. A hasfal statikájának, biomechanikai tulajdonságainak vizsgálata, a hasfali és lágycsérvek kialakulásának mechanizmusa, terápiás lehetőségek:

- hálók biológiai viselkedésének állatkísérletes vizsgálata
- szilikonnal fedett polipropilén háló kifejlesztése és klinikai vizsgálata (szabadalmaztatás folyamatban)
- a lágycsérvek modern, feszülésmentes technikával (op. sec Lichtenstein) történő kezelése érdekében országos, multicentrikus tanulmány szervezése (1998-2003)
- az első olyan hazai tanulmány, melyben nagyszámú beteg (1464 eset) prospektív vizsgálata történt
- első hazai tanulmány, melyben az adatok forgalma illetve értékelése az interneten keresztül történt
- a tanulmány hatására - statisztikailag igazolható módon - az egész országban megváltozott a lágycsérvek sebészi kezelése: az elavult Bassini műtétet a jobb eredményeket biztosító Lichtenstein-műtét váltotta fel;
- nemzetközi méretekben is figyelemre méltó méretű (2000 beteg), első hazai prospektív, randomizált, multicentrikus tanulmány, a hasfali sérv tanulmány megszervezése és irányí-

tása (2002-2007)

- az első nagyszámú beteg részvételével végzett prospektív, randomizált hazai tanulmány
- a hasfali sérv tanulmány hatására, a lágyéksérvek sebészi kezeléséhez hasonlóan, szemléletváltás következett be a hazai sérv-sebészetben: elterjedt a hálóval történő hasfalrekonstrukció.

III. Az érszűkület haemodinamikai és morfológiai jellemzőinek vizsgálata, az érbetegség diagnosztikai és terápiás lehetőségeinek elemzése

- az intraoperatív ballonkatéteres angioplasztika hazai első alkalmazása és bevezetése
- ehhez szükséges speciális ballonkatéter kifejlesztése
- az intraoperatív ballonkatéteres angioplasztika késői eredményeinek ismertetése
- a szűkület okozta nyomás- és sebességváltozások vizsgálata modellkísérletben
- a duplex ultrahang klinikai alkalmazásával a szűkület okozta nyomás és sebességváltozások elemzése ill. az eredmények összevetése a röntgendensitometriás vizsgálatok és intraarteriális nyomásmérések adataival
- a vascularis non-invazív diagnosztika (duplex ultrahang) lehetőségeinek in vitro és klinikai vizsgálata.

IV. Alsóvégtag-amputált betegek komplex rehabilitációja

- légpárnás combtok kifejlesztése és klinikai vizsgálata (NKFP 1/A 00026/ 2002 projekt)
- combcsomhoz rögzített művégtag befogadására alkalmas titánium tartozékok műtéti beültetése (hazánkban elsőként; OPRA-műtét)
- Az OPRA technika és az azt kiegészítő komplex rehabilitációs folyamat klinikai vizsgálata és hazai bevezetése

Tanfolyamok vezetése, bemutató műtétek

1993. Az általunk kidolgozott minimál invazív aorto-bifemorális rekonstrukció előadásokon ill. állatműtéteken történő demonstrációja az USA-ban:

- Montefiore Medical Center, New York
- Dartmouth-Hitchcock Medical Center, Lebanon NH
- Melrose-Wakefield Hospital, Boston, MA
- Massachusetts General Hospital, Boston

1994. Minimál invazív aorto-bifemorális rekonstrukció – műtéti demonstráció és előadás Engelskirchenben (Németország); 1994, 1997, 1998: Harvard Egyetem (Boston-USA) továbbképző tanfolyam fakultásának tagja és a kurzus gyakorlatvezetője; 1995. Mayo klinika (Rochester-USA) továbbképző tanfolyamának meghívott előadója; 1996. Tufts Egyetemen (Boston-USA) továbbképző tanfolyam vezetése és műtéti demonstráció; 1997, 1999, 2000: New York-i Montefiore Medical Center (Albert Einstein College) továbbképző tanfolyam fakultásának tagja és a kurzus meghívott előadója; 1998, 2001: A nápolyi (Olaszország) egyetem „Nouvo Pellegrini” oktatókórházában továbbképző tanfolyam vezetése és műtéti demonstráció; 2002. A nápolyi (Olaszország) egyetem „Nouvo Pellegrini” oktatókórházában továbbképző tanfolyam vezetése és műtéti demonstráció.

Évente bemutató műtétek Nápolyban, rendszeres meghívások kongresszusokra üléselnöknek és felkérések referátumok tartására. Meghívott előadóként, három alkalommal részvétel a bostoni Harvard Egyetem érsebészeti kurzus-fakultásának munkájában. Rendszeres részvétel a New York-i Montefiore Medical Center érsebészeti tanfolyam fakultásának munkájában

Részvétel a doktori képzésben

A PTE ÁOK Sebészeti Oktató és Kutató Intézet 1995-ben akkreditált „Keringésszabályozási állapotok vizsgálata in vivo sebészi modellekben és klinikai beteganyagban” PhD programban (B-327A) „A perifériás érelzáródások funkcionális, biokémiai és morfológiai vizsgálata kísérletes és klinikai beteganyagban” téma vezetőjeként dolgozik. A programban irányítása alatt eddig számos sikeres PhD dolgozat született és jelenleg is három ösztöndíjas PhD hallgató képzése folyik. Rendszeresen részt vesz PhD eljárásokban, vizsgáztató és számos alkalommal opponens, elnök ill. bizottsági tag PhD védéseknél.

A gyógyítás lehetetlen a szenvedő emberrel való együttérzés és a hivatás iránti szent alázat nélkül. Mindezeket

szükségszerűen egészíti ki a sürgős és kritikus helyzetek dinamikus kezelésének, a betegség komplex értelmezésének (diagnosztika, differenciáldiagnosztika, helyes választás a kezelés alternatív lehetőségei közül stb.) képessége. A sikeres sebészi beavatkozás még ennél is többet kíván: az operatív mozgások tökéletes, cél-orientált és ökonomikus koordinációját. A szövetek kezelésének és egyesítésének kifinomult technikája, az erre való kezűgyesség adottsága esetén, sok-sok gyakorlással szerezhető meg, melyet a jó sebész a mindennapi műtői tevékenységgel folyamatosan tökéletesít.

Tanulságos Dr. Terje Vigen, a norvég Medical Association főtitkára nemrég publikált felmérése, mely szerint eddig 392 norvég hallgató végzett Magyarországon: Budapesten ill. Pécsen. A cikk szerint a hallgatók a kurikulum első két évét rendkívül megterhelőnek tartják, ugyanakkor hiányolják a problémaorientált gyakorlati képzést. Ezt a hazájukban végzett hallgatókkal szembeni jelentős hátrányt csak végzés után, Norvégiában eltöltött hosszabb-rövidebb idő alatt tudják behozni. A hazai orvoscépzés hiányosságait elemző értékelést, és az ehhez hasonló jelzéseket komolyan kell vennünk.

A végzett hallgató rövid időn belül rádöbben, hogy a gyógyító orvosnak elsősorban gyakorlati tudásra, a beteg ellátásához kifejlesztett manuális készségre van szüksége.

A sebészeti műtétnek eddig is népszerű volt: a hallgatók itt látják bele először az élő, lüktető szervezet belsejébe, tapasztalják meg a szövetek kezelésének, varrásának, a vérzés elállításának sikerélményét, először találkoznak a videoendoszkópos technika csodálatával. A sebészeti műtétnek eddig is közkedvelt, “érdekes” volt. Meggyőződésem azonban, hogy ennél a gyakorló orvosnak többre van szüksége, és az intézetben eltöltött időnek nemcsak érdekesnek, hanem hasznosnak is kell lennie. Különösen fontos ez, ha figyelembe vesszük, hogy a kurikulumban ez az egyetlen tárgy, melynek keretében a hallgató a manuális készségét a beteg veszélyeztetése nélkül gyakorolhatja, fejlesztheti. A visszajelzések igazolják, hogy a hallgatók igénylik e készség ismeretét és birtoklását.

Ennek az igénynek megfelelően és ennek szellemében ebben a tanévben a műtétani előadások számát drasztikusan, kevesebb mint felére csökkentettük, és helyette a gyakorlatok számát arányosan növeltük. Az új oktatási tematika gyakorlatorientált: a hallgatók az emelt számú gyakorlatokon megismerkednek a gyakorló orvos

működéséhez szükséges sebésztechnikai alapokkal, ezeket szisztematikusan gyakorolják, majd a nemzetközi standardoknak megfelelően összeállított paraméterek alapján erről a szemeszter végén számot is adnak. A meghatározott feladat kivitelezésének minősége, ideje és a hibák száma objektíven meghatározható. A számonkérés befejeztével nyilatkozni tudunk a vizsgázó általános manuális készségéről, vagy legalábbis értékes, máshonnan nem beszerezhető információkkal szolgálhatunk a hallgatónak. Hiszem, hogy a megtanultak, illetve a vizsga eredménye egyértelműen jelzi a hallgató manuális készségét. A konkrét jegynél azonban még fontosabbnak tartom azt a tapasztalatot és tudást, melyet a hallgató nálunk szerez, hiszen ez alapvetően meghatározhatja további szakmai fejlődésének irányát. Meggyőződésem, hogy sikeres és validált programok kidolgozásával illetve adaptálásával a tantárgy a kurikulum preklinikai szakaszának meghatározó részévé válik majd.

Intézetünk jelentős szerepet vállal a posztgraduális képzésben részt vevő manuális szakmák művelői sebészi tudásának és készségének folyamatos fejlesztésében is. Itt is elsősorban a készség, és a sebészi technika birtoklásának objektív meghatározása a cél.

Az oktatás mellett kiemelkedő fontosságú tevékenység a kutatás. Rendkívüli az igény a különböző sebészi alapkérdések, illetve technikai problémák preklinikai vizsgálatára, az ezek által indukált ötletek továbbgondolására. Ezt a szerteágazó, PhD-képzést is magába foglaló oktatási-kutatási tevékenységet az intézet, dr. Róth Erzsébet professzorasszony szakmai irányítása és fáradhatatlan szervező munkája révén, hazai és nemzetközi mércével mérve egyaránt kiemelkedő színvonalon teljesítette az elmúlt több mint tíz esztendőben.

A Sebészeti Oktató és Kutató Intézet jelenlegi jól strukturált és színvonalas oktatói és kutatói bázisát alapul véve, reális lehetőség van arra, hogy az elkövetkezendő években olyan interdiszciplináris műhelyé váljon, mely valamennyi sebészeti jellegű szakma számára megfelelő háttérrel biztosít a kísérleti kutatások elvégzéséhez. Minden törekvésem arra irányul, hogy az intézet, ezt a szakmai igényességet megtartva, nemzetközi kapcsolatait tovább bővítve a közép-kelet-európai régió laparoszkópos referenciacentrumaként elismert oktató- és kutatóbázis legyen. ””

Dr. Wéber György
egyetemi tanár

IBRO International Workshop – 2008 – Complex Neural Networks „From synaptic transmission to seeing the brain in action”

A Magyar Idegtudományi Társaság (MITT) vándorgyűléseinek megszokott idején, ebben az évben az International Brain Research Organisation (IBRO) nemzetközi Workshop-ja került megrendezésre 2008. január 24-26 között a Debreceni Tudományegyetem újonnan épült Élettudományok épületében. A Szervezőbizottság munkájában a tiszteletbeli elnökök *prof. Székely György* akadémikus és *prof. Palkovits Miklós* az IBRO Magyar Nemzeti Bizottságának elnöke mellett *prof. Antal Miklós* elnök, *prof. Matesz Klára* titkár, ill. *dr. Kisvárday Zoltán*, *dr. Király Zoltán* és *dr. Szűcs Péter* vettek részt. A nemzetközi Programbizottság tagjai az elnök *prof. Antal Miklós* mellett *Pavel Balaban* (Moszkva, Oroszország), *Ulf Eysel* (Bochum, Németország), *Kisvárday Zoltán* (Debrecen), *Nusser Zoltán* (Budapest), *Ryuchi Shigemoto* (Okazaki, Japán) voltak.

A debreceni Anatómiai és Neurobiológiai Intézet által szervezett nemzetközi (angol nyelvű) konferencián a neves külföldi és hazai résztvevők a központi idegrendszer újonnan feltárt morfológiai és elektrofiziológiai jellegzetességei mellett egyes neuroendocrin és ezekkel összefüggő funkcionális jelenségekről is beszámoltak.

A konferencia 45+15 perces összefoglaló plenáris előadások (*Grastyán, Jancsó, Szentágothai, Apáthy*, IBRO lectures), ill. speciális 120 perces szimpóziumok („a cortex struktúrája és funkciói”, a „centrális neuronok synapticus integrációja és plaszticitása”, „a hét transzmembrán elemmel rendelkező membránreceptorok neuroendocrin és viselkedésben betöltött szerepe”, „a hippocampus dendriticus aktivitása *in vivo* és *in vitro* két-foton imaging módszerrel”, ill. „a génektől a vestibularis rendszerig” témákban) köré szerveződött. A 165 poszter megtekintésére és megbeszélésére a 2-2,5-órás poster szekciókban nyílt lehetőség. A konferencián a Pécsi Tudományegyetem is számos prezentációval képviseltette magát, amelyek szerzői között az Általános Orvostudományi Kar Élettani, Anatómiai, Kórélettan és Gerontológiai intézetei mellett a Neurológiai Klinika, a Központi Elektronmikroszkópos Laboratórium, ill. a Természettudományi Kar Kísérletes Állattani és Neurobiológiai Tanszékének kutatói is megtalálhatóak voltak.

A Debreceni Egyetem nagyerdei campusa kiváló helyszínt adott a Workshop számára, mód nyílt a prezentált tudományos eredmények részletes megbeszélésére, jövőbeli kollaborációk szerveződésére is.

A Magyar Idegtudományi Társaság jövő évi, XII. Vándorgyűlését Budapesten szervezi.

Pécs, 2008. február 25.

dr. Balaskó Márta
egyetemi adjunktus

Orvoskari kezdeményezésre az Angol és Német Program Diáktanácsa az Általános Orvostudományi Kar Hallgatói Önkormányzatával (HÖK), a Pécsi Tudományegyetem Általános Orvosi Kar Dékáni Hivatalával, a Marketing Osztállyal, valamint a Nemzetközi Kapcsolatok Osztályával együttműködve 2008. február 15-én nagyszabású Nemzetközi Estet szervezett, a dr. Romhányi György aulában, „*International Evening 2008*” néven.

Az este fő célja a kulturális sokszínűség ünneplése volt, valamint lehetőséget nyújtott a PTE-n tanuló külföldi hallgatóknak, hogy egyrészt egymással, másrészt saját országuk diplomataival találkozzanak. Középpontban állt a kultúrák közti kapcsolat, az ötletek kommunikálása, és az érdekek egyeztetése, harmonizálása.

A nemzetközi estet megnyitó sajtótájékoztatón dr. Komlósi László Imre, a Pécsi Tudományegyetem rektori megbízottja köszöntötte és mutatta be a Pécsre érkezett nagyköveteket, titkárokat, tanácsosokat. Daniel Livingston, az esemény főszervezője, Angol-Német Diáktanács elnöke köszönetet mondott a diplomataknak látogatásukért, mely bizonyította a közvetlen kommunikáció fontosságát.

A hivatalos programon, a sajtótájékoztatón és az azt követő ismerkedő esten 16 ország diplomatai jelentek meg, közelebbi európai szomszédainktól (Csehország, Lengyelország, Ausztria, Finnország, Norvégia, Németország) egészen távoli vidékek képviselőjéig (Dél-Afrika, Japán, Nigéria, Vietnám, Pakisztán, India, Irán), az angol anyanyelvet Nagy-Britannia, Írország, az Egyesült Államok képviselte.

A sor nem lehet teljes, hiszen, mint ahogy azt prof. Németh Péter, az ÁOK dékánja az estet megnyitó beszédében örömmel közölte, jelenleg 33 ország hallgatói tanulnak a Pécsi Tudományegyetem Általános Orvosi Karán, s ő büszke rá, hogy több külföldi, mint magyar anyanyelvű egyetemista jár hozzájuk. 90 év tapasztalattal a modern gyógyászat területén igazi nemzetközi munkahelyé, oktatási központtá nőtte ki magát az intézmény. Az oktatás épp ezért már több éve három nyelven folyik: természetesen magyarul, de beindították az angol és a német nyelvű információcserét is. A dékán elmondta, meg van elégedve a teljesítményükkel, az egyetem oktatói felnőttek a feladathoz.

Magától értetődő volt, hogy egy ilyen jellegű rendezvényt, mint az International Evening, előbb-utóbb meg kell rendezni. Egy alkalommal, két évvel ezelőtt már történt erre vonatkozó kísérlet, azonban akkor sokkal kevesebb képviselő vett részt, kisebb volt az esemény híre.

A sajtótájékoztató után az aulában mindenki belevethette magát a kulináris élvezetekbe, s ennek kapcsán a más kultúrákból érkezett hallgatókkal való ismerkedésbe, ugyanis az aula területén felállított asztalokon az adott országra jellemző tradicionális étkeket – és ritkább esetben italokat – kóstolhatott meg az, aki érdeklődően viszonyult a

Kultúrák találkozása

International



Evening – 2008

kirakott ételkülönlegességekhez. Így került egymás mellé a japán sushi, a svéd halas szendvics, a vietnámi vegetáriánus tekercs, az indiai fűszerezés, az iráni édeshús és az osztrák sütemények. Természetesen a magyar kultúra is képviseltette magát, a DJB elnök a maga által készített pörköltet és nokedlit kínálta gyöngyökkel kirakott magyaros ruhájában.

A diplomátákat *dr. Komlósi László Imre* a nagykövetségnek is bemutatta; velük az este folyamán kötetlenül lehetett beszélgetni. Az este záróakkordjaként az egyes országok zenéiből, táncaiból, dalaiból kaptunk ízelítőt. Nagy sikert aratott a német női kórus, akik gyerekdalokat adtak elő, a spanyol vérpezsdítő ritmusok és az ír táncegyüt-



Barthó Loránd fényképe

tes. Remélhetőleg a hagyomány folytatódik, s a PTE Orvosi Karán ismét megtörténik a kultúrák találkozása.

Major Zoltán

Fotó: Kittkáné Bódi Katalin

August Heidland professzor látogatása a II. sz. Belgyógyászati Klinika és Nephrologiai Centrumban

2008. február 12-13. között a II. sz. Belgyógyászati Klinika és Nephrologiai Centrum vendégeként Prof. Dr. August Heidland tartott előadást. A neves professzor orvosi tanulmányait Marburgban, Münchenben, Freiburgban, Bécsben és Düsseldorfban végezte. Az egyetemet követően a híres Würzburgi Egyetem Belgyógyászati Osztályán helyezkedett el. 1972-ben a nephrologiai osztály vezetőjének nevezték ki, és irányításával az osztály a nephrologiai kutatások nemzetközileg elismert központjává vált. Fő kutatási területe: a nephrológia és a hipertónia. Nemzetközileg is elismert, gazdag tudományos munkáját számos közlemény, tankönyv és kitüntetés hirdeti.



Heidland professzor látogatásának célja – a felkért előadás megtartásán kívül – a pécsi II. sz. Belgyógyászati Klinika és Nephrologiai Centrumban aktuálisan folyó kutatómunka megismerése és a szoros kutatási együttműködés folytatása volt a cél. "Basics and successes of electrotherapy in the treatment of neuropathic pain" címmel tartott előadást a II. sz. Belgyógyászati Klinika előadótermében, amelyben a professzor röviden ismertette a diabeteses és uraemiás neuropathiás fájdalom kezelésére használható elektroterápiás módszereket és az azokat vizsgáló nagy tanulmányokat. Bemutatta saját kutatásainak eredményét és beszámolt a jelenleg folyó saját, és nemzetközi vizsgálatokról.

August Heidland professzorral klinikánk évek óta szoros kapcsolatban áll. Látogatásával lehetőség nyílt arra, hogy a szakmai és kutatási kérdéseket személyesen is megvitassuk. Reméljük, hogy a professzor úr látogatása révén a jövőben is sikerül további közös kutatóprogramokat kialakítani.

Dr. Mohás Márton

A SEBÉSZET ÚJ GENERÁCIÓJA

A NOTES TECHNIKA

Beszámoló az első hazai szimpóziumról

2008. február 29-én a Pécsi Akadémiai Bizottság Székházában került megrendezésre „A természetes testnyílásokon keresztüli sebészet (Natural Orifice Transluminal Endoscopic Surgery, NOTES)” című munkaértekezlet. A rendezvény fő szervezője az MTA PAB Operatív Orvosi Tudományok Munkabizottsága, a Pécsi Tudományegyetem ÁOK Sebészeti Klinika és a Sebészeti Oktató és Kutató Intézet, valamint a NOTES Munkacsoport volt.

A szimpóziumot *prof. Nagy Attila*, a Magyar Sebész Társaság elnöke nyitotta meg. Köszöntőjében kiemelte, hogy a sebészet egyik fontos mérföldkövének számított a minimálisan invazív technikák közül a laparoszkópia bevezetése

és elterjedése, és azt, hogy 1990-ben az első magyarországi laparoszkópos cholecystectomiát itt, Pécsen végezték el. Rávilágított arra, hogy a hasi sebészetben a NOTES technikával egy új műtéti éra kezdődhet el. A módszer a természetes testnyílásokon bevezetett, transluminálisan (transgastricus, transcolonicus, transvaginális) flexibilis endoszkóppal végzett hasi műtéteket jelenti.

Az előadók közül *prof. Gál István*, a NOTES előzményeiről adott áttekintést, míg *prof. Papp Ákos* egy régóta alkalmazott NOTES-ről, a transgastricus pancreas cysta fenesztráció humán eredményeiről számolt be. A témában rendkívül innovatív fiatal kolléga, *dr. Lukovich Péter* a flexibilis endoszkóppal bioszintetikus modelleken végzett vizsgálatait és eredményeit szemléltette. *prof. Weber György* előadásában bemutatta, hogy a NOTES technika elméletileg lehetőséget nyújt az invazivitás és a posztoperatív fájdalom további csökkentésére, a posztoperatív hasi sérvek elkerülésére és a kozmetikai eredmények javítására, vagyis a metszésnélküli (incisionless) és hegnélküli (scarless, no-scar surgery) műtétekre. Továbbá ismertette, hogy a módszer iránt óriási érdeklődés van, az európai és amerikai sebész és endoszkópos társaságok támogatják a kutatásokat és jelentős fejlesztések indultak meg Európában és világszerte egyaránt. Az ülésnap második részében *dr. Pakodi Ferenc* „A flexibilis endoszkópia - a gasztroenterológus szempontjai” címmel tartott előadást, illetve ennek technikai kérdéseiről és az új képalkotó lehetőségekről az Endo Plus Service Kft. és az ANAMED Kft. számolt be. Ezt követően a résztvevők több bioszintetikus modellen kipróbálhatták a flexibilis endoszkópok működését, használatát és



egyszerűbb feladatok elvégzésére is lehetőségük volt.

A szimpózium zárásaként a Magyar Sebész Társaság, a Magyar Nőgyógyászok Endoszkópos Társasága, a Fiatal Gasztroenterológusok Munkacsoportja, a Magyar Endourológiai Társaság, a Magyar Invazív Flexibilis Endoszkópos Egylet, a Pécsi Tudományegyetem ÁOK Sebészeti Oktató és Kutató Intézete és a Dél-Dunántúli Kooperációs Kutató Központ Innovációs Zrt. kezdeményezésére és támogatásával megalakult a Magyar NOTES Munkacsoport.

A hazai NOTES vizsgálatok előmozdítása érdekében három fő kutatási terület került megfogalmazásra: a transzluminálisan létrehozott pneumoperitoneum lokális és szisztémás hatásainak összehasonlító vizsgálata állatmodelleken, a flexibilis endoszkópos eszközpark továbbfejlesztése a transzluminális beavatkozásokhoz és tréning-műtétek szervezése.

Dr. Ferencz Andrea
egyetemi adjunktus

PTE ÁOK Sebészeti Oktató és Kutató Intézet

Fotó: dr. Lantos János



A Magyar Aneszteziológiai és Intenzív Terápiás Társaság Dél-Dunántúli Szekciójának IX. Tudományos Ülése

A Magyar Aneszteziológiai és Intenzív Terápiás Társaság Dél-Dunántúli Szekciójának soron következő IX. Tudományos Ülése 2008. február 1-2-án került megrendezésre Siófokon a Hotel Azúrban. A rendezvény szervezői olyan klinikai jellegű témaköröket választottak, ahol a betegek ellátásához elengedhetetlenül szükséges a társszakmák szoros együttműködése.

A tudományos ülés színvonalát emelték a meghívott aneszteziológus, intenzív illetve a társszakmákban dolgozó előadók minden részletre kiterjedő, gyakorlati információkat szolgáltató prezentációi.

A konferencia első napjának témája a politarumatizáció volt, mely a fiatalabb korosztályt érintő vezető halálozási ok. *Dr. Sütő Balázs* a politraumatizáció patofiziológiájáról beszélt, *dr. Csontos Csaba* a súlyos sérüléseket szenvedett betegek megfelelő folyadékterápiájának fontosságát hangsúlyozta. *Prof. Bogár Lajos* a súlyos sérültek anesztéziájának speciális vonatkozásairól tartott előadást. A második szekció keretein belül a „damage control” ellátási stratégia sebészeti vonatkozásairól *dr. Naumov István* számolt be. A súlyos koponyasérültek kezeléséről *dr. Büki András*tól hallhattunk előadást.

A délutáni szekcióban a táplálás témája kapott helyet. Műtét után mindenképp táplálók címmel tartott előadást *prof. Bogár Lajos*, *dr. Molnár Zsolt* pedig a műtét utáni táplálás lehetőség szerinti elhagyásáról beszélt. *Dr. Cseke László* az akut pankreatitiszben szenvedő betegek jejunális táplálásáról, majd *dr. Márton Sándor* ugyanezen betegcsoport gyomron keresztül történő táplálásának lehetőségéről, módjáról tartott előadást.

Egy kis wellness után a második nap témája a szülészeti anesztézia volt. A szekciót *prof. Károvi János* előadása nyitotta, aki a szülészeti fájdalomcsillapításról, illetve a császármetszés aneszteziológiai kihívásairól tartott előadást. *Dr. Batai István* a preeklampsziás betegek anesztéziájáról beszélt. A preeklampszia súlyos szövödményének, a HELLP-szindrómának kialakulásáról és kezeléséről *dr. Tamás Péter* tartott előadást. Ezt követően *dr. Vida Gabriella* az újszülöttek szülészobai ellátásának folyamatát ismertette.



Dr. Károvi János professzor

A tudományos ülés előadásai sok újdonsággal és érdekes, a mindennapi munka során is felhasználható információval szolgáltak. Gratulálunk a szervezőknek és az előadóknak, akik gondoskodtak a rendezvény elmúlt éveken megszokott magas szakmai színvonaláról!

Dán Livia
PTE OEKK AITI

Technology Transfer in Diagnostic Pathology – 2nd Central European Regional Meeting – Haematopathology – Lymphomas

organized by the Hungarian Division of the International Academy of Pathology
Pécs, Hungary – 21-23 June 2007

WELCOME

Welcome to the 2nd Central European Regional Meeting on *Haematopathology – Lymphomas* in Pécs, Hungary!

The major goal of this meeting is to provide a forum for presentations on the practical clinicopathological and pathomorphological aspects of malignant lymphomas as well as on the phenotypic and genotypic methodology used in this field. As these disease entities represent a broad spectrum only selected items can be covered during such an educational session. The highlights include classification principles, pattern recognition in lymphoid tissues, Hodgkin lymphomas, T-cell lymphomas, Burkitt lymphoma, bone marrow involvement by B-cell lymphomas and chronic lymphocytic leukaemia. Interactive slide seminars will be presented on reactive vs. malignant differential diagnosis, extranodal lymphomas, mantle cell lymphoma, progression of malignant lymphomas and pitfalls in the diagnosis of malignant lymphomas. We also provide the possibility of oral presentation for the authors of the best three posters. We are grateful that so many highly respected experts have accepted our invitation to present educational lectures, thus to contribute to the success of the meeting.

Zsuzsa Schaff, MD, PhD, Dsc

Professor of Pathology
President of the Hungarian
Division of International
Academy of Pathology
Course Director

László Pajor, MD, PhD

Professor of Pathology
Chairman of the Organizing
Committee

A fenti időpontban került megrendezésre a Haematopathology-Lymphomas című Közép-Európai Regionális Konferencia. A Konferencia az International Academy of Pathology Magyar Divíziójának sorozatába illeszkedik. Az első Közép-Európai Regionális Konferenciára 2006-ban, Egerben került sor, a téma a májpathologia volt. A 2008-as nemzetközi konferencia (Esztergom) témáj az emlőpathologia lesz.

A pécsi konferencia tömör adatai a következők:

Faculty members: Prof. Eugenia Haralambieva (Würzburg, Germany), prof. Kristin Henry (London, UK), prof. Harry L. Joachim (New York, USA), dr. Béla Kajtár (Pécs, Hungary), prof. Philip M. Kluin (Groningen, The Netherlands), prof. László Kopper (Budapest, Hungary), dr. László Krenács (Szeged, Hungary), prof. András Matolcsy (Budapest, Hungary), prof. Hans Konrad Müller-Hermelink (Würzburg, Germany), prof. Zoltán Nemes (Debrecen, Hungary), prof. László Pajor (Pécs, Hungary), prof. Lukas Plank (Martin, Slovakia), prof. Thomas Rüdiger (Würzburg, Germany), prof. Károly Szuhai (Leiden, The Netherlands)

A konferencia tudományos programja

Thursday, June 21.

Presidential Opening Welcome, Introduction
PL1: Lymphoma Classification: Current Principles and Future Prospects: *HK. Müller Hermelink*, Würzburg, Germany. Discussion
PL2: Pattern Recognition in Lymphoid Tissues: *Ph.M. Kluin*, Groningen, The Netherlands. Discussion; Break
PL3: Immunophenotyping (IHC & FCM) in the Diagnosis of Lymphoid Lesions: *H. Joachim*, New York, USA; Discussion
PL4: (c)Hodgkin Lymphoma(s): *L. Pajor*; Pécs, Hungary; Discussion; Lunch
PL5: „Normal Counterparts” of nodal peripheral T-cell lymphoma: *Th. Rüdiger*; Würzburg, Germany; Discussion
SS1: Pitfalls in the Diagnosis of Malignant Lymphoma: *Th. Rüdiger*; Würzburg, Germany, *HK. Müller-Hermelink*, Würzburg, Germany; Break
PL6: Burkitt Lymphoma: *E. Haralambieva*; Discussion ; Welcome party

Friday, June 22

PL7: Diagnostics of B-cell. Lymphomas in the Bone Marrow: *K. Henry*, London, UK; Discussion
SS2: Pathology of Extranodal Malignant Lymphomas: *L. Krenács*, Szeged, Hungary, *K. Henry*, London, UK; Break
SS3: Mantle Zone Lymphoma, Lymphomas with Marginal Zone Differentiation: *Ph. M. Kluin*, Groningen, The Netherlands; Lunch
PL8: Heterogeneity in Chronic Lymphocytic Leukaemia (CLL/SLL): *B. Kajtár*; Pécs, Hungary; Discussion
SS4: Lymph Node Biopsy: Reactive vs Malignant Differential Diagnosis: *H. Joachim*, New York, USA, *L. Pajor*; Pécs, Hungary; Break
PP1: Poster Presentation & Discussion: *Z. Nemes*, Debrecen, Hungary, *E. Haralambieva*, Würzburg, Germany ; Conference dinner (optional)

Saturday, June 23

PL9: DNA Hybridization Techniques in the Analysis of Lymphomas: *K. Szuhai*, Leiden, The Netherlands; Discussion
PP2: Poster Highlights (The best 3 posters); Break
SS5: Progression of Malignant Lymphomas: *A. Matolcsy*, Budapest, Hungary, *L. Plank*, Martin, Slovakia; Lunch (optional)
A mikroszkópos kurzussal is egybekötött konferencián összesen 105 kollega vett részt, elsősorban a közép-kelet-európai országokból, de résztvevők voltak az Egyesült Arab Emírátsokból, Portugáliából és Kanadából is. A nagyszerű szakmai programot a kiváló szociális rendezvények valamint az újonnan szövődött barátságok tették még értékesebbé.

Sítábor – 2008

Az idei sítábor volt az utóbbi évek talán legnépesebb tábora. 22 fő német évfolyamon tanuló, és két magyar évfolyamos hallgató részvétele mellett az egyetemünkről népes oktatói gárda és klinkai orvosok, valamint családjaik vettek részt az ausztriai Lackenhofban szervezett sítáborban, január 31. és február 5. között. Szám szerint 84 fő! A tábor ideje alatt jó hóviszonyok, kiváló minőségű pályák voltak Lackenhofban, az esti élménybeszámolók és közös beszélgetések még színesebbé tették napjainkat. A visszajelzések tükrében bátran mondhatjuk, hogy az ilyen jellegű sportos-rekreációs tevékenységnek fontos szerepe van a szabadidő hasznos eltöltésében. Ennek szellemében jövőre is meg kívánjuk rendezni egyetemi sítáborunkat!

Farkas György
testnevelő tanár

INTÉZETI, KLINIKAI HÍREK, INFORMÁCIÓK

Az Anatómiai Intézetből

■ *Tamás Andrea, Reglődi Dóra és Horváth Gabriella* részt vettek az Apoptosis World 2008, From mechanisms to application elnevezésű konferencián (Kirchberg, Luxembourg, január 23-26-ig) az alábbi poszterekkel: *Rácz B., Szakály P., Kiss P., Lubics A., Magyarlaci T., Tamás A., Németh J., Horváth G., Tóth G., Weber G., Reglődi D.*: Effects of pituitary adenylate cyclase activating polypeptide (PACAP) on the survival and apoptotic pathways in kidney ischemic injury; *Tamás A., Rácz B., Gallyas F., Gasz B., Lubics A., Kiss P., Tóth G., Horváth G., Reglődi D.*: Common apoptotic signaling pathways induced by pituitary adenylate cyclase activating polypeptide in the retina, cardiomyocytes and endothelial cells; *Horváth G., Rácz B., Faluhelyi N., Nagy A. D., Gallyas F., Tamás A., Kiss P., Csernus V., Reglődi D.*: Effects of PACAP on the circadian rhythm of MAP kinases in chicken pineal cells; *Reglődi D., Brubel R., Tamás A., Kiss P., Lubics A., Horváth G., Rácz B., Szigeti A., Boronkai A.*: Effects of pituitary adenylate cyclase activating polypeptide (PACAP) in human trophoblast cells.

■ Az IBRO (International Brain Research Organization) 2008. január 25-26. között Debrecenben megrendezett konferenciáján a következő poszterek szerepeltek: *Gaszner B., Müller M., Derks N., Csernus V., Roubos E. W., Kozicz T.*: Plastic changes of Edinger-Westphal-urocortin 1 neurons upon different stressors; *Várhalmi E., Somogyi I., Kiszler G., Pollak E., Lammel K., Lubics A., Reglődi D., Németh J., Molnár L.*: Possible role of PACAP in the regeneration of ventral nerve cord ganglia

of the earthworm: a biochemical and immunohistochemical approach; *Szabadfi K., Reglődi D., Kiss P., Tamás A., Babai N., Hamza L., Gábril R., Fekete E., Zorila E. P., Atlasz T.*: The neuroprotective effects of urocortin in bilateral common carotid artery occlusion-induced retinal degeneration.

A II. sz. Belklinika és Nephrológiai Centrumból

■ 2008. február 9-én rendezték meg a IX. Budapest Diabetes Symposiumot, amelyen a II. sz. Belgyógyászati Klinikáról *prof. Wittmann István* tartott előadást: „A RAAS blokádnak jelentősége diabetesben. Van-e helye a renin-antagonista és aldosteron-antagonista terápiának?” címmel.
■ 2008. február 18-án a PTE OEC ÁOK szakosztályülésén *dr. Csiky Botond* tartott előadást a II. sz. Belgyógyászati Klinika és Nephrológiai Centrumból „Vérnyomásvesebetegségben” címmel.
■ Az év kórháza internetes szavazás eredménye szerint a II. sz. Belgyógyászati Klinika és Nephrológiai Centrum lett Baranya megye legjobb kórháza 2007-ben.

A Farmakognóziás Intézetből

■ *Dr. Szabó László Gyula* egyetemi tanár a Magyar Biológiai Társaság Pécsi Csoportjának 2008. február 13-i szakülésén „Az MBT Pécsi Csoportjának örömhírei” címmel tartott beszámolót.
■ *Dr. Papp Nóra* egyetemi tanársegéd előadást tartott az MBT Pécsi Csoportjának 2008. február 13-i szakülésén. Az előadás címe: „Etnobotanikai értékek Csinód (Erdély) kiskertjeiből és temetőjéből”. Társszerzők: *Frenzl Kata, Grynaeus Tamás.*

A Gyermekgyógyászati Klinikáról

■ *Dr. Decsi Tamás* egyetemi tanár és *Fekete Katalin PhD* hallgató előadások tartásával vett részt a „Micronutrient status method workshop and working party on new approaches” tudományos rendezvényen a kelet-angliai Norwichben 2008. február 18-20-án. Elhangzott előadások: *Fekete K., Decsi T.*: Literature search on zinc status; *Decsi T., Jakobik V.*: N-3 long-chain polyunsaturated fatty acid status.

A Gyógyszerészeti Intézet és Egyetemi Gyógyszertárból

■ 2008. február 27-29 között Maastrichtben került megrendezésre az Európai Kórházi Gyógyszerészeti Szövetség (EAHP) 13. Kongresszusa. A Gyógyszerészeti Intézet és Egyetemi Gyógyszertárból *Nyaka Bernadett–Somoskeőy Szabolcs–Szücs Ferenc–Botz Lajos* posztere került bemutatásra „Drug Interaction Analysis by Bioinformatic Tools” címmel.

A Patológiai Intézetből

■ 2007. november 30-án a SOTE II. sz. Patológiai Intézetében *dr. Kálmán Endre, dr. Kravják András* és *dr. Tornóczky Tamás* Országos Metszetkonzultáción vettek részt.
■ Pécsen, 2007. június 21-23. között, a Hungarian Division of the International Academy of Pathology szervezésében került megrendezésre a Technology Transfer in Diagnostic Pathology, 2nd Central European Regional Meeting, Haematopathology, Lymphomas témakörökben. Ez alkalomból *dr. Pajor László, Hodgkin lymphoma(s)* címmel plenáris előadást

tartott. Ugyanitt *dr. Kajtár Béla* „Heterogeneity in chronic lymphocytic leukaemia (CLL/SLL)” címmel tartott előadást.

■ *Alpár Donát* a 2007. aug. 29. és szept. 2. között Budapesten, az International Society of Hematology European and African Division által megrendezett kongresszusán „Automated evaluation of dual fusion and breakapart FISH probes on paraffin-embedded tissue sections” címmel posztert mutatott be. Ugyanitt *Kajtár Béla* „Simultaneous appearance of +8 in Ph+ and Ph-cells during imatinib treatment of CML: a report of two cases” címmel, *Jáksó Pál* pedig „Analysis of polycythemia by lineage specific investigation of JAK2V617F mutation and X-linked clonality assay” címmel mutatott be posztert. A kongresszuson *dr. Kajtár Béla* előadást is tartott, melynek címe „Factors of imatinib resistance in chronic myeloid leukemia” volt.

■ 2007 szeptember 15-én a Tengelicen megtartott Dél-Dunántúli Regionális Onkológiai Tudományos Ülésen *dr. Tornóczky Tamás*: GIST: pathológiai diagnosztika, érdekes esetek, exon mutációs analysis jelentősége címmel tartott tudományos előadást.

■ A 2007. október 4-6. között, Balatonfüreden megrendezett 66. Pathologus Kongresszuson *dr. Kálmán Endre* „Az emlőrákok molekuláris patológiája” címmel felkért előadást tartott. Egy másik szekcióban *Pajor Gábor* „Uroepitheliális sejtek célirányos vizsgálata egymást követő kromogén immunfenotipizálás és fluoreszcens-ISH segítségével – egy kombinált módszer a Urovysion eredmények pontosabb értelmezéséért” címmel tartott előadást. Ugyanitt *dr. Hegedűs Ivett*, és *dr. Kálmán Endre* az Emlőpathológiai Metszetszemináriumon „Adenomyoepithelioma talaján kialakult myoepithelialis carcinoma” címmel tartott esetbemutatót. A poszter szekcióban *Alpár Donát* „Dupla fúziós és disszociációs FISH szondák automatizált értékelése paraffinos metszeteken” címmel, *dr. Márton Balázs* „Biológiai prognosztikai faktorok összevont vizsgálatának jelentősége klasszikus Hodgkin Lymphomában” címmel, *dr. Smuk Gábor* „T-sejtes limfómákhoz kapcsolódó lokális immunszuppresszió kiváltotta Epstein-Barr vírus reaktiváció a „háttér” B-sejtekben” címmel tartott összefoglalót.

■ A Budapesten, 2007. nov. 15-17. között megrendezésre került XVI. Nemzetközi Semmelweis Szimpózium Sejtanalitika – Molekuláris Gasztroenterológia szekciójában *Alpár Donát* „Transzlokációs FISH

mintázatok automatizált grid analízise paraffinos metszeteken” címmel előadást tartott.

■ A 2007. november 15-én a Pécs-Baranyai Kereskedelmi és Iparkamarában megrendezett konferencián *dr. Pajor László* „Internet alapú telepathológiai rendszer” címmel tartott előadást.

■ A 2007. november 24-én Siófokon megrendezett Lymphomák Patológiai Diagnosztikája Update II. Roche Symposiumon *dr. Pajor László* „In situ lokalizációjú lymphomák” címmel tartott előadást.

■ A 2007 december 7-én, a PTE Patológiai Intézetében megrendezett Roche Regionális Her-2 Immunhisztokémia Workshopján mind a Patológiai Intézet, mind a régió patológiai osztályain dolgozó munkatársak részt vettek. A workshop elméleti és gyakorlati részből állt.

A Pszichiátriai és Pszichoterápiás Klinikáról

■ 2008 január 23. és 26. között került megrendezésre a Magyar Pszichiátriai Társaság Vándorgyűlése Sopronban. *Dr. Gáti Ágnes* egyetemi docens, *dr. Tényi Tamás* egyetemi docens, *dr. Ábrahám Ildikó* egyetemi tanársegéd és *dr. Bors Péter* rezidens előadást tartottak, *dr. Vörös Viktor* egyetemi tanársegéd posztert mutatott be.

■ 2008 február 22. és 24. között *dr. Fekete Sándor* egyetemi docens, intézetvezető Koppenhágában részt vett egy, az affektív betegségek neurobiológiai hátterét áttekinthető szimpóziumon.

A Radiológiai Klinikáról

A tavalyi év utolsó negyedében külföldi kongresszusokon is képviselték egyetemünk Radiológiai Klinikáját orvosaink.

■ A VIII. Horvát-Magyar-Szlovén Radiológiai Szimpóziumot Vukováron rendezték meg, 2007. október 11–13-ig, melyen az alábbi előadások hangzottak el: *Csete Mónika*, *Battyáni I.*, *Dérczy K.*: Clinical benefits of dual source CT (DSCT) examination, *Járay Ákos*, *Harmat Z.*, *Lévai A.*, *dr. Battyáni I.*: Professional US magnetic navigation in interventional radiology, *Lévai Andrea*, *Stefanics O.*, *Farkas P.*, *Battyáni I.*: Low dose whole body X-ray examination in orthopedics, *Várady Edit*, *Fehér E.*, *Battyáni I.*: E-tracking in the clinical practise – early diagnoses of atherosclerosis.

■ A 2007-es Európai Kardiológiai-Radiológiai Kongresszust Rómában tartották október 18. és 21. között, ahol *dr. Dérczy*

Katalin vett részt a klinika részéről.

■ Végül a minden év novemberében – idén nov. 25-30-ig Chicagóban megrendezésre kerülő RSNA – Észak–Amerikai Radiológus Kongresszusra a klinika igazgatójával, *dr. Battyáni Istvánnal* három szakorvosunk utazott el, *dr. Boros Szilvia*, *dr. Csete Mónika* és *dr. Szabó Attila*.

A Sebészeti Oktató és Kutató Intézetből

■ Intézetünk, az MTA PAB Operatív Orvosi Tudományok Munkabizottsága, a PTE ÁOK Sebészeti Klinika, valamint a NOTES Munkacsoport „A természetes testnyílásokon keresztüli sebészet (NOTES)” címmel gyakorlati bemutatóval egybekötött konferenciát rendezett a Pécsi Akadémiai Bizottság Székházában 2008. február 29-én, melyet nagy érdeklődés övezett.

■ *Dr. Rácz Boglárka* egyetemi tanársegéd *Szakály P.*, *Kiss P.*, *Lubics A.*, *Magyarlaci T.*, *Tamás A.*, *Németh J.*, *Horváth G.*, *Tóth G.*, *Wéber Gy.*, *Reglődi D.* társszerzőkkel „Effects of pituitary adenylate cyclase activating polypeptide (PACAP) on the survival and apoptotic pathways in kidney ischemic injury” címmel posztert mutatott be az Apoptosis World 2008. Kongresszuson (23-26. January 2008, Luxemburg, Luxemburg).

A Szemészeti Klinikáról

■ Az Európai Glaukóma Társaság által szervezett 2. rezidensek számára tartott magas színvonalú nemzetközi tréningen 2008 január végén 2 napos kurzuson *dr. Horváth Adrienn* vett részt Genfben.

■ A londoni Moorfields Eye Hospital kiváló szakemberei által tartott International Glaucoma Symposium három napos rendezvényén klinikánkról *dr. Ajtony Csilla* vett részt.

■ Február 27–márc. 2-ig Magyarország ad otthont a 7th International Symposium on Ocular Pharmacology and Therapeutics c. rendezvénynek, klinikánkról többek részvételével, illetve a Protecting the retinal ganglion cells – Dreams and reality c. szekcióban a *Cs. Ajtony*, *Zs. Balla*, *R. Füstös*, *B. Kovács*: The actual effect of iIOP on the nerve fiber layer loss in primary open-angle glaucoma c. előadással szerepelt.

■ A fenti rendezvénnyel egyidőben a Semmelweis Egyetem adott otthont a rangos nemzetközi előadók által tartott „Brief Uveitis Course”-nak, melyen klinikánkról

több kollégánk és rezidensünk is részt vett.

A Szívgyógyászati Klinikáról

Dr. Tóth Zsolt sikeres pályázata alapján a Szegedi Tudományegyetem Habilitációs Bizottsága márciusi ülésén odaítélte a Med. Habil. címet.

A Szülészeti és Nőgyógyászati Klinikáról

■ A MAITT (Magyar Aneszteziológiai és Intenzív Terápiás Társaság) Dél-Dunántúli Szekció IX. Tudományos Ülésén, Siófok, 2008. február 1-2-ig *Tamás Péter* „HELLP szindróma” címmel, *Vida Gabriella* „Újszülött ellátása a szülőszobán,

resuscitatio” címmel tartott előadást.

■ *Vizer Miklós* „A 3D/4D ultrahang – új képalkotó eljárás a szüléset-nőgyógyászatban” címmel referátumot tartott a Budapesti Uzsoki úti Kórházban „Korszerű UH diagnosztika” tárgykörben, 2008. február 21-én.

■ *Gócze Péter* egyetemi tanár felkért referátumot tartott „A menopauza, a hormonterápia (MHT) és a petefészek(rák)” címmel a Magyar Menopauza Társaság Továbbképző Workshopján, Cegléden, melyet 2008. február 22-23-án rendeztek.

■ A Nemzetközi Nőgyógyászati Endokrinológiai Társaság (International Society of Gynecological Endocrinology) idei világkongresszusa (13th World Congress of Gynecological Endocrinology) 2008. feb-

ruár 28-március 2. között került megrendezésre Firenzében. A kongresszuson *Szilágyi András* egyetemi tanár, *Kovács Kálmán* és *Wilhelm Ferenc* tanársegédek poszterrel, illetve előadással szerepeltek: *Szilágyi A., Kalincsák J., Bózsa Sz., Ifi Zs., Bódis J.*: Polycystic ovary syndrome, menstrual cycle disorders and diabetes complicated pregnancy; *Kovács K., Vértés Zs., Gócze P. M., Sümegi B., Vértés M.*: Activity and subcellular distribution of FOXO (FKHR) transcription factors in leiomyoma of human uteri; *Wilhelm F., Kovács K. A., Menyhárt C. S., Vértés M., Gócze P. M., Szabó I.*: Phosphorylation of estradiol receptor alpha in human postmenopausal endometrium.



PÁLYÁZATOK

A MAGYAR ELHÍZÁSTUDOMÁNYI TÁRSASÁG

pályázatot ír ki orvos-, fogorvos-, gyógyszerészhallgatók és egészségtudományi karon tanulók részére:

■ az elhízásról és a metabolikus szindrómáról magyar nyelven megjelent és magyar szerzők által idegen nyelven publikált közlemények bibliográfiájának összeállítására.

A pályázati anyag csak a **2005, 2006 és 2007** évi közleményeket tartalmazza.

A közleményenként szükséges adatok: szerzők, a közlemény címe, a folyóirat neve, a megjelenés éve, kötetszám, az első és utolsó oldal száma. Könyvfejezet esetén: a fejezetíró neve, a fejezet címe, és oldalszámái (től - ig.), továbbá a könyvfejezet könyvének jellemző adatai: szerző vagy szerkesztő, könyvcím, kiadó, a kiadás városa és éve.

A pályázat beadásának határideje: 2008. szeptember 10.

A pályázatokat csak elektronikus formában fogadjuk el.

A beadási hely e-mail címe: laszlo@halmy.hu vagy aczinner@heimpalkorhaz.hu

Díjak

I. díj: 30.000 Ft (bruttó)

II. díj: 20.000 Ft (bruttó)

III. díj: 10.000 Ft (bruttó)

Valamint

■ a pályázaton résztvevők díjmentesen részt vehetnek a Magyar Elhízás-tudományi Társaság Kongresszusán 2008. május 23-24-én, Budapesten.

■ A 10 legjobb pályázat írói díjmentesen és autóbustranszporttal részt vehetnek az I. Közép-Kelet Európai Elhízástudományi Kongresszuson Karlovy Varyban 2008. szeptember 25-27. között.

További felvilágosítás: *prof. Czimmer Antal* tudományos főigazgató helyettes, Fővárosi Önkormányzat Heim Pál Gyermekkorháza, a Magyar Elhízástudományi Társaság alelnöke. Tel: 459-91-00

prof. Halmy László
az MTA doktora
a MET elnöke

L'ORÉAL-UNESCO Magyar Ösztöndíj: a Nőkért és a Tudományért 2008

Ösztöndíj felhívás az állami felsőoktatási intézményekben, ezek kutató intézményeiben, és az MTA kutatóintézetekben kutatással foglalkozó nők részére

A L'ORÉAL Magyarország és a Magyar UNESCO Bizottság idén már hatodik alkalommal hirdeti meg ösztöndíjpályázatát a nemzetközi L'ORÉAL-UNESCO FOR WOMEN IN SCIENCE program szellemében a 2008. évre.

Az ösztöndíj célja, hogy a fiatal tudós nőket és kutató szakembereket kiemelkedő és gyakorlatba vehető tudományos eredmények elérésére serkentse, továbbá ösztönözze és előmozdítsa a magyar nők helyzetét a tudományos és kifejezetten kutatói pályán, a legkülönbözőbb kutatási területeken.

A L'ORÉAL-UNESCO Magyar Ösztöndíj feltételrendszere:

- A pályázaton a Magyar Köztársaság területén az állami felsőoktatási intézményekben, ezek kutató intézményeiben, és az MTA kutatóintézetekben dolgozó, magyar állampolgárságú, az alább megjelölt tudományterületek valamelyikén tudományos kutatással foglalkozó nők vehetnek részt:
 - 1/ természettudományok, élettudományok
 - 2/ anyagtudományok

A 2008. évi pályázat 3 ösztöndíj-támogatást tartalmaz:

- A) 30 év alatti (vagy 2008-ben 30. életévüket betöltő), doktori (PhD) képzésben részt vevő kutató, vagy a közelmúltban PhD fokozatban részesített nők pályázhatnak egy 3500 eurós ösztöndíjra.
- B) 35 év alatti (vagy 2008-ben 35. életévüket betöltő), doktori (PhD) képzésben részt vevő kutató, vagy a közelmúltban PhD fokozatban részesített nők pályázhatnak egy 3500 eurós ösztöndíjra.
- C) 45 év alatti (vagy 2008-ben 45. életévüket betöltő), jelentős kutatási részeredményeket elért, illetve kiemelkedő fontosságú eredményeket ígérő kutatásban résztvevő nők nyújthatnak be pályázatot egy 4000 eurós ösztöndíj elnyerésére.

Az ösztöndíjak odaítéléséről – a Szociális Innováció Alapítvány a Kelet-európai Térség Fejlesztéséért – keretei között tudományos, szakmai zsűri dönt. A zsűri elnöke dr. Ádám Veronika, akadémikus; tagjai: dr. Ránky Katalin, vegyészmérnök, a L'ORÉAL Magyarország vezérigazgatója, dr. Hollósi Miklós, egyetemi tanár, ELTE Szerves Kémiai Tanszék, dr. Kondor Imre, egyetemi tanár, a Collegium Budapest rektora, dr. Hunyady László egyetemi tanár, Semmelweis Egyetem, Élettani Intézet.

A magyar nyelven benyújtandó pályázatnak tartalmaznia kell:

- A következő adatokat: a pályázó neve, születési helye és ideje, végzettsége, felsőfokú szakképzésének, illetve szakterületének megjelölése, beszélt idegen nyelvek és nyelvvizsgák felsorolása, munkahelye, beosztása, munkahelyi és lakáscíme, telefon és fax száma, e-mailcíme;
- Az alábbi információkat: a pályázót ajánló két, tudományos fokozattal rendelkező szakember neve, munkahelye, beosztása, tudományos fokozata, elérhetőségi címe és telefonszáma,
- a pályázó tudományos kutatói önéletrajzát, mely kitér a pályázó tudományos és kutatói érdeklődésére, jövőbeli terveire is;
- publikációs listát, melyben szerepel az adott folyóiratnak a közlemény megjelenésének évében érvényes impakt faktora, és az adott cikkekre érkezett független hivatkozások felsorolása (független az idézés, ha az idéző és az idézett cikkeknek nincsen közös szerzője); valamint a megjelent publikációk összesített impakt faktorát, és az összes független hivatkozás számát;
- a pályázó kutatási eredményeit, esetleg szabadalmazott találmányainak és erkölcsi (kitüntető) elismeréseinek listáját;
- a pályázó pályázati témájának összefoglalását maximum 3 gépelt oldalon.
- a pályázót bemutató, támogató, két ajánlólevelet, a pályázóval azonos szakterületen dolgozó, tudományosan elismert, a 2. adatlapon megjelölt két szakembertől;
- a pályázó pályázati témájának rövid, angol nyelvű összefoglalóját.
- a Pályázó által legfontosabbnak ítélt három, folyóiratban publikált tudományos közleményének másolatát.

A pályázatot 2 példányban kell megküldeni kinyomtatott és aláírt formában az alábbi névre, címre: L'ORÉAL-UNESCO Magyar Ösztöndíj Bizottság - Szociális Innováció Alapítvány a Kelet-Európai Térség Fejlesztéséért, 1537 Budapest Pf. 453/27

A postai küldeményen fel kell tüntetni a „L'ORÉAL-UNESCO Magyar Ösztöndíj 2008” megjelölést. A Pályázat beérkezéséről a Pályázó elektronikus úton értesítést kap.

További információ:

A pályázat postára adásának határideje: 2008. április 30.

A pályázatok elbírálási határideje: 2008. június 15.

A pályázók írásban kapnak értesítést pályázatuk eredményéről, és az eredményhirdetés időpontjáról. Az ösztöndíjat nyert pályázók nevét/személyét a pályázat kiírója nyilvánosságra hozhatja. A nyertesek vállalják, hogy az ösztöndíj elnyerését követően 3 hónapig a média rendelkezésére állnak tudományos munkásságuk ismertetésével.

A pályázatok eredményének nyilvános kihirdetése, az ösztöndíjak és az ösztöndíj-oklevelek átadása 2008. októberben lesz.

Fulbright Ösztöndíjak az Egyesült Államokba a 2009-2010-es tanévre

A Fulbright Magyar-Amerikai Oktatási Csereprogram Bizottság örömmel hirdeti meg a 2009-2010-es tanévre szóló ösztöndíjait. Fulbright ösztöndíjra azok a magyar állampolgárok pályázhatnak, akik felsőfokú végzettséggel, valamint megfelelő szintű angol nyelvtudással rendelkeznek és az Egyesült Államokban szeretnének oktatni, kutatni, vagy továbbtanulni. Pályázni bármely tudományterületen és művészeti ágban lehet.

Pályázati űrlapok a Fulbright Bizottságnál és a Tanulmányi Tanácsadó Központokban (Budapest, Debrecen, Pécs, Szeged) vehetők át, illetve letölthetők a honlapról. Az angol nyelvű pályázatot a szükséges mellékletekkel együtt 2008. május 16-ig kell a Fulbright Bizottsághoz eljuttatni.

A Bizottság tájékoztató előadást tart a Fulbright ösztöndíjakról és a pályázás folyamatáról a Pécsi Tudományegyetemen, 2008. március 26-án, 11 órakor. **Helyszín:** 7624 Pécs, Ifjúság útja 6. BTK-TTK Kari Tanácsterem.

FULBRIGHT BIZOTTSÁG – Magyar-Amerikai Oktatási Csereprogram Bizottság, 1082 Budapest, Baross u. 62.
Tel.: 462-8040, Fax: 252-0266. E-mail: info@fulbright.hu

Richter Gedeon Centenárium Alapítvány felhívása

SZAKMAI TOVÁBBKÉPZÉSEK

Elsősorban PhD tanulmány befejezésének (3-12 hónapig) támogatása a három éves ösztöndíj lejárta után, valamint néhány doktorandusz belföldi PhD tanulmányának támogatása (háromévi doktori ösztöndíj) a gyógyszerkutatással kapcsolatos témakörben.

A pályázaton való részvétel feltétele, hogy a pályázó töltsse ki a Szakmai továbbképzés című űrlapot, mellékelje a doktori iskola felvételi levelét, a felvételi beszélgetés eredményét: azaz az összes felvételiző rangsorolásakor kapott „helyezést”, a felvételizők számának megadásával. Ez utóbbi dokumentum a Doktori Program Vezetője (vagy az általa meghatalmazott személy) aláírásával érvényes.

A határon kívüli fiatal szakemberek is pályázhatnak elsősorban az otthoni PhD tanulmányokat segítő támogatásra, különösképpen a Master képzés időszakában. A pályázatokat, valamint azok ajánlását magyar nyelven kell megfogalmazni, (a pályázati űrlap 2.4. pontja angol nyelven is beadható), azt a RICHTER GEDEON CENTENÁRIUMI ALAPÍTVÁNY, 1475 BUDAPEST, Pf. 27. postacímre kell elküldeni. A pályázat elektronikus formában is megtalálható a Richter Gedeon Rt. honlapján, és innen a pályázati űrlap is letölthető.

A pályázat beküldésének határideje: **2008. augusztus 31.**

Egészségpszichológiai konzultáció

Health Psychology Counselling

Gesundheitspsychologische Konsultation

Az egészségpszichológiai konzultációs szolgálat az ÁOK magyar, angol, és német programjain tanuló orvostanhallgatók számára kínál pszichológiai segítséget a tanulással és a mindennapi élettel kapcsolatos problémák megoldásához.

Tájékoztató az egészségpszichológiai konzultációról: www.aok.pte.hu/pszikon
e-mail: pszi.kon@aok.pte.hu

Kapcsolatfelvétel és időpont egyeztetése: e-mailben.

Személyesen (időpont egyeztetése nélkül): szerdánként 13-15 óra között, Magatartástudományi Intézet, 20-as szoba.

2008 évi adózással és társadalombiztosítási járulékokkal kapcsolatos tájékoztató

Tisztelt Munkatársak!

A teljesség igénye nélkül szeretnénk tájékoztatást adni azokról a jogszabályi változásokról, amelyek a munkáltatókat és a munkavállalókat érintik.

Adótábla

0 – 1 700 000 Ft 18 %

1 700 001 – (306 000 Ft) +1 700 000 Ft feletti rész 36 %-a

Adójóváírás

Változik az adójóváírás. Megszűnik a külön adó- és kiegészítő adójóváírás, az adó egységes jóváírással csökkenthető. Az adójóváírás a bérjövdelem 18%-a, legfeljebb havi 11 340 Ft, 12 hónapra 136 080 Ft. Ez teljes egészében évi 1 250 000 Ft jövedelem alatt érvényesíthető. 2 762 000 Ft jövedelemig a különbözet 9%-val kell csökkenteni. Ha az éves bevallott (elszámolt) jövedelem meghaladja a 2 762 000 Ft-ot, akkor adójóváírás nem érvényesíthető

Figyelem! Munkáltató az adójóváírást csak annál a dolgozónál alkalmazhatja, aki írásban kéri. Amennyiben a dolgozó jövedelme eléri a jogosultsági határt (1 250 000 Ft-ot), a munkáltató a havi adóelőleg megállapításakor már nem veheti figyelembe az adójóváírást. A fennmaradó, adózót megillető adójóváírás 2 762 000 Ft-ig csak a tárgyév adóelszámolásakor érvényesíthető.

Családi kedvezmény

A családi kedvezmény rendszere változatlan marad, továbbra is csak a három vagy több gyermeket nevelők vehetik igénybe, összege gyermekenként 4000 Ft.

A kedvezmény igénybevételét a törvény 2008-ban is jövedelemhatárhoz köti. Az adókedvezmény teljes összege csak akkor jár, ha a magánszemély éves jövedelme nem haladja meg 3 gyermek esetén a 6 millió Ft-ot. 4 vagy több gyermeket nevelő család esetén a jövedelemhatár gyermekenként 500 000 Ft-tal nő, de legfeljebb 8 millió Ft lehet.

Változás: Mivel előreláthatólag 2008 márciusától a családi pótlékot már nem az egyetem kifizetőhelye számfejtí (lásd később: „Változások a családtámogatási rendszerben”) illetőleg az új igényeket már januártól sem fogadhatja el, kérjük, hogy minden 3 és több gyermekes munkavállaló írásban nyilatkozzon, hogy igénybe kívánja venni a családi kedvezményt vagy nem.

A nyugdíj adókötelezettségével kapcsolatos változások

A nyugdíj és a baleseti járadék továbbra is adóterhet nem viselő járandóságnak minősül. Ez annyit jelent, hogy adóköteles, de a rá eső adót nem kell megfizetni, viszont a vele párhuzamosan kifizetésre kerülő munkabért – összegétől függően – a magasabb adósávba emelheti. A helyes adóelőleg kiszámításhoz a nyugdíj összegéről nyilatkozni kell. A 2008 január 1-je után megállapított (ide nem értve azon nyugdíjasokat, akik 2007-ben vagy azt megelőzően jogosultak voltak nyugellátásra és 2008. június 30-ig visszamenőlegesen a 2007 december hótól kérik annak megállapítását) előrehozott, kordedvezményes, kordengedményes nyugdíj esetében a nyugdíjasnak szüneteltetnie kell a nyugellátását, ha a nyugdíj mellett szerzett jövedelme meghaladja a minimálbér összegének tizenkétszeresét (2008-ban 828 000 Ft jövedelmet) Mindaddig amíg az adott évi keresete ezen keretösszeget be-

lül marad, keresete mellett nyugdíját is korlátlanul felveheti. Ha azonban a bére meghaladja a keretösszeget, nyugdíját az év végéig szüneteltetnie kell Aki 2007. évben vagy azt megelőzően kérte az előrehozott nyugdíj megállapítását, 2010-ig keretmeghatározás nélkül vállalhat munkát, illetőleg azt követően is ha a 62-dik életévét betöltötte.

A magánszemélyek különadója (Szolidaritási adó)

A magánszemélyeknek változatlanul különadót kell fizetniük az összevont adóalapnak a járulékfizetés felső határát meghaladó része (különadó-alap) után. Ez 2008-ban 7 137 000 Ft.)

A kifizető a magánszemélynek fizetett (juttatott) bevétel különadó-előlegét a személyi jövedelemadó-előleggel állapítja meg a személyi jövedelemadóról szóló törvény (a továbbiakban: Szja tv.) 46-48. §-ainak rendelkezése szerint, ha

- olyan rendszeres bevételt juttat, amely alapján várható a nyugdíj-járulékalap felső határának túllépése, vagy
- ugyanazon magánszemélynek az adóév elejétől számítva a járulékalap felső határát meghaladó bevételt juttat, vagy
- a magánszemély – legkésőbb a kifizetés (a juttatás) időpontjában – nyilatkozatban *kéri* a különadó-előleg levonását.

Az első két esetben a munkáltató a kalkulált különadó-alap egy hónapra eső adóelőlegét automatikusan levonja. A nyilatkozatot annak célszerű kitölteni, akinek más jogviszonyból származó jövedelme is van, és számítása szerint együtt meghaladják a járulékfizetés felső határát. Nyilatkozat esetén a munkáltató a teljes bérből levonja a 4% adót.

Amennyiben a befizetett adóelőleg összege meghaladja az éves kötelezettséget, akkor a különbözetet személyi jövedelemadó bevallásban lehet visszaiégenyelni.

FONTOS!

Az adójóváírásra, családi kedvezményre, nyugdíj bejelentésre, esetlegesen adóelőleg, különadó előleg levonására vonatkozó nyilatkozatokat kérjük legkésőbb 2008. 01. 16-ig két példányban visszajuttatni osztályunkra.

Társadalombiztosítással kapcsolatos változások

A járulékmértékek változása

1. Munkáltató által fizetendő járulékok:

A társadalombiztosítási járulékmértéke változatlanul 29 százalék, azonban annak megoszlása módosult.

A 29% százalék mértékű társadalombiztosítási járulékból:

- a nyugdíjbiztosítási járulékmértéke 24 százalék,
- az egészségbiztosítási járulékmértéke 5 százalék.

Az egészségbiztosítási járulékmértéke további megoszlása:

- természetbeni egészségbiztosítási járulékmértéke 4,5 százalék,
- pénzügyi egészségbiztosítási járulékmértéke 0,5 százalék.

A kordedvezmény-biztosítási járulékmértéke 2007. január 1-jétől fennálló fizetési kötelezettség, azonban annak megfizetését 2007. évben a központi költségvetés átvállalta. 2008. január 1-jétől a fizetési kötelezettség már ténylegesen terheli a foglalkoztatót. A kordedvezmény-biztosítási járulékmértéke alapja a társadalombiztosítási járulékalap, mértéke 13

százalék. 2008-ban a központi költségvetés e kötelezettségnek 75 százalékát még átvállalja, ezért 3,25 százalékot kell az érintettek után fizetni. A kordedvezmény-biztosítási járulékfizetési kötelezettség nem áll fenn a nyugdíjas foglalkoztatott esetében. Az érintett egységeket külön írásban már tájékoztattuk, de kérjük a változások folyamatos jelentését.

2. A munkavállaló által fizetendő járulékok mértéke együttesen nem emelkedik, de a nyugdíjjárulék és egészségbiztosítási járulék aránya változik:

A nyugdíjjárulék 8,5%-ról 9,5%-ra emelkedik:

- nyugdíjjárulék mértéke 9,5 százalék, ha a biztosított kizárólag a társadalombiztosítási nyugdij hatálya alá tartozik,
- 1,5 százalék a nyugdíjjárulék mértéke, ha a biztosított magánnyugdij-péztár tagja.

A magánnyugdij-péztári tagdíj mértéke változatlanul 8 százalék.

A biztosított által fizetendő egészségbiztosítási járulék mértéke 7%-ról 6%-ra csökken, amely megoszlik:

- 4 százalék mértékű természetbeni egészségbiztosítási járulékra, és
- 2 százalék mértékű pénzbeli egészségbiztosítási járulékra.

2008. január 1-jétől a nyugdíjjárulék fizetési felső határ éves összege 7 137 000 forint, napi összege 19 500 forint.

Változások a családtámogatási rendszerben

A 2008 évben a családtámogatási ellátások átkerülnek a Magyar Államkincstárhoz.

Új ellátásokat már január 1-től csak a Magyar Államkincstár Családtámogatási Irodájában (Pécs 7623 , Nagy Lajos király útja 1-3) lehet igényelni. Az Egyetem az általa folyósított ellátásokat várhatóan 2008 márciusában adja át a Magyar Államkincstárnak . Az átadás tényéről a dolgozókat személyre szólóan írásban értesítjük majd.

Gyes

Összege 2008-tól havi 28 500 Ft.

Családi pótlék

A családi pótlék összege emelkedik: Egy gyermek esetén 12 200 Ft, egyedülálló esetén 13 700 Ft. Két gyermekes család esetén gyermekenként 13 300 Ft, egyedülálló esetén 14 800 Ft. Három vagy több gyermeket nevelők esetében 16 000 Ft, egyedülálló esetén 17 000 Ft. Tartósan beteg vagy súlyosan fogyatékos gyermek után 23 300 Ft, egyedülálló estén 25 900 Ft.

Gyed

2008-ban maximum: 96 600 Ft.

Egyéb változások

2008-ban a minimálbér összege 69 000 Ft/hó. 2008-ban is érvényes, hogy a megbízási jogviszony keretében munkát végzők esetében a minimálbér 30%-át el nem érő kifizetések nem járulékkötelesek (havi 20 700 Ft, napi 690 Ft-ot el nem érő kifizetés esetében). Az adott napi hónapról vonatkozó kifizetéseket, megbízási díjakat össze kell adni és együttesen kell összevetni a minimálbér 30%-val.

Változik a közalkalmazotti bértábla és a pótlékalap (táblázatok mellékelve).

lékalap (táblázatok mellékelve).

2008 évben a munkabérek utalása előreláthatólag a következőképpen alakul:

Terhelés benyújtható Teljesítve a dolgozók számlájára (Első munkanap) (Második munkanap)

Január havi munkabér	Február 1	Február 4
Február havi munkabér	Március 3	Március 4
Március havi munkabér	Április 1	Április 2
Április havi munkabér	Május 5	Május 6
Május havi munkabér	Június 2	Június 3
Június havi munkabér	Július 1	Július 2
Július havi munkabér	Augusztus 1	Augusztus 4
Augusztus havi munkabér	Szeptember 1	Szeptember 2
Szeptember havi munkabér	Október 1	Október 2
Október havi munkabér	November 3	November 4
November havi munkabér	December 1	December 2

December havi munkabér: a terhelés benyújtható: december 20-22. Ez mindig decemberben derül ki, az Államkincstártól függ.

Pécs,2008-01-08.

Üdvözlettel:

Tóth Lászlóné
osztályvezető

Temesiné Fortvingler Ildikó
osztályvezető helyettes

OKTATÓK, KUTATÓK 2008. 01. 0.1-TŐL GARANTÁLT ILLETMÉNYE

Munkakör	Fokozat	Arányszám	Garantált illetmény
Egyetemi tanár /5 év után léphet/	1.	100%	437 300
	2.	103%	450 400
	3.	106%	463 500
Egyetemi docens /10 év után léphet/	1.	70%	306 100
	2.	73%	319 200
	3.	76%	332 300
Egyetemi adjunktus /10 év után léphet/	1.	50%	218 700
	2.	53%	231 800
Egyetemi adjunktus /nincs fokozat/		50%	218 700
Egyetemi tanársegéd /nincs fokozat/		40%	174 900
Főiskolai tanár /5 év után léphet/	1.	75%	328 000
	2.	78%	341 100
	3.	81%	354 200
Főiskolai docens /10 év után léphet/	1.	55%	240 500
	2.	58%	253 600
	3.	61%	266 800
Főiskolai adjunktus /10 év után léphet/	1.	45%	196 800
	2.	48%	209 900
Főiskolai adjunktus /nincs fokozat/		45%	196 800
Főiskolai tanársegéd /nincs fokozat/		40%	174 900
Kutató prof. Tud.Tanácsadó /5 év után léphet/	1.	100%	437 300
	2.	103%	450 400
	3.	106%	463 500
Tud.Főmunkatárs /10 év után léphet/	1.	70%	306 100
	2.	73%	319 200
	3.	76%	332 300
Tud.munkatárs /nincs fokozat/		50%	218 700
Tud.segédmunkatárs /nincs fokozat/		40%	174 900

2008. január 1-jétől hatályos közalkalmazotti illetménytáblázat további szakképesítési szorzókkal

Fizetési fokozat	Fizetési osztályok															
	A		B		C		D		E							
	Alap	5%	Alap	5%	Alap	5%	Alap	5%	Alap	5%	Alap	5%	Alap	5%	Alap	5%
1.	69 000	86 300	86 300	86 300	86 300	86 300	86 300	86 300	86 300	86 300	86 300	86 300	86 300	89 000	93 500	96 100
2.	70 200	86 300	86 300	86 300	86 300	86 300	86 300	86 300	86 300	86 300	86 300	86 300	87 500	91 400	96 000	98 700
3.	71 400	86 300	86 300	86 300	86 300	86 300	87 600	86 300	86 300	87 200	89 600	93 900	89 600	98 600	101 400	104 800
4.	72 600	86 300	86 300	86 300	87 500	86 300	87 300	89 700	86 300	89 100	91 700	97 000	91 700	101 900	104 800	108 100
5.	73 800	86 300	86 300	86 500	89 000	86 300	89 300	91 800	86 900	91 200	93 900	100 100	93 900	105 100	108 100	111 500
6.	75 000	86 300	87 900	89 600	92 100	86 800	93 100	93 700	88 900	93 300	96 000	103 200	98 300	108 400	111 500	115 100
7.	76 400	86 300	89 600	92 200	94 800	88 700	93 100	95 800	91 000	95 600	98 300	106 600	106 600	111 900	115 100	118 700
8.	77 800	87 800	92 200	94 800	97 500	90 700	95 200	98 000	93 800	98 500	101 300	109 900	109 900	115 400	118 700	122 400
9.	79 400	90 300	94 800	97 500	93 200	97 900	100 700	103 600	96 800	101 600	104 500	113 300	113 300	119 000	122 400	125 900
10.	80 900	93 000	97 700	100 400	95 900	95 900	100 800	106 800	99 700	104 700	107 700	116 600	116 600	122 400	125 900	129 500
11.	82 500	95 700	100 500	103 400	98 900	98 900	103 800	109 800	102 700	107 800	110 900	119 900	119 900	125 900	129 500	132 400
12.	84 000	98 400	103 300	106 300	101 800	101 800	106 900	109 900	105 700	111 000	114 200	122 600	122 600	128 700	132 400	135 300
13.	85 600	101 100	106 200	109 200	104 700	104 700	109 900	113 100	108 600	114 000	117 300	125 300	125 300	131 600	135 300	138 700
14.	87 100	104 000	109 200	112 300	107 600	107 600	113 000	116 200	111 600	117 200	120 500	128 400	128 400	134 800	138 700	142 000

Fizetési fokozat	Fizetési osztályok															
	F		G		H		I		J							
	Alap	5%	Alap	5%	Alap	7%	Alap	7%	Alap	7%	Alap	7%	Alap	7%	Alap	10%
1.	122 000	128 100	131 800	127 000	133 400	137 200	129 500	138 600	142 500	142 000	151 900	156 800	154 500	165 300	170 000	180 200
2.	126 300	132 600	136 400	131 400	138 000	141 900	136 000	145 500	149 600	148 400	158 800	163 200	163 800	175 300	180 200	192 900
3.	130 800	137 300	141 300	136 200	143 000	147 100	142 500	152 500	156 800	156 600	167 600	172 300	175 400	187 700	192 900	205 600
4.	135 400	142 200	146 200	141 000	148 100	152 300	148 900	158 400	163 800	165 800	177 400	182 400	186 900	200 000	205 600	218 400
5.	140 000	147 000	151 200	145 700	153 000	157 400	155 400	165 200	170 900	176 400	188 700	194 000	198 500	212 400	218 400	231 100
6.	144 600	151 800	156 200	150 500	158 000	162 500	163 200	174 600	179 500	187 100	200 200	205 800	210 100	224 800	231 100	244 300
7.	149 100	156 600	161 000	155 300	163 100	167 700	172 900	185 000	190 200	197 700	211 500	217 500	219 400	234 800	241 300	254 900
8.	154 300	162 000	166 600	161 600	169 700	174 500	182 600	195 400	200 900	208 400	223 000	229 200	229 000	245 000	251 900	266 600
9.	159 500	167 500	172 300	169 200	177 700	182 700	192 300	205 800	211 500	216 900	232 100	238 600	238 700	255 400	262 600	277 300
10.	166 800	175 100	180 100	177 200	186 100	191 400	202 000	216 100	222 200	225 400	241 200	247 900	248 400	265 800	273 200	288 800
11.	174 200	182 900	188 100	185 100	194 400	199 900	210 400	225 100	231 400	233 900	250 300	257 300	258 000	276 100	283 800	299 500
12.	181 500	190 600	196 000	193 000	202 700	208 400	218 900	234 200	240 800	242 500	259 500	266 800	267 700	286 400	294 500	310 200
13.	188 800	198 200	203 900	201 000	211 100	217 100	227 300	243 200	250 000	252 400	270 100	277 600	278 500	298 000	306 400	322 900
14.	196 100	205 900	211 800	208 900	219 300	225 600	235 700	252 200	259 300	262 300	280 700	288 500	289 300	309 600	318 200	334 900

2008. január 1-jétől érvényes bérpótlékok

%	174 órás	152 órás	130 órás	87 órás	43 órás
30	6 000	5 250	4 500	3 000	1 500
36	7 200	6 300	5 400	3 600	1 800
50	10 000	8 750	7 450	5 000	2 450
60	12 000	10 500	8 950	6 000	2 950
100	20 000	17 450	14 950	10 000	4 950
120	24 000	20 950	17 900	12 000	5 950
150	30 000	26 200	22 400	15 000	7 400
200	40 000	34 950	29 900	20 000	9 900
250	50 000	43 700	37 350	25 000	12 350
300	60 000	52 400	44 850	30 000	14 850

OKTATÓI-KUTATÓI ÁLLÁS

APTE ÁOK Farmakológiai és Farmakoterápiai Intézete a Toxikológiai Tanszéken megüresedett oktatói-kutatói állás betöltésére pályázatot hirdet orvosi vagy gyógyszerészi diplomával bíró ambiciózus kollégák számára. A sikeres pályázó egyetemi gyakornoki vagy tanársegédi beosztást kaphat. Részt kell vennie a gyógyszerészet és a toxikológia oktatásában magyar és idegen nyelven (angol és/vagy német), valamint a Toxikológiai Tanszéken folyó állatkísérletes kutatómunkában, amelyet az OTKA és az ETT támogat. A szakmai önéletrajzot, valamint két ajánló nevét és elérhetőségét tartalmazó pályázatot *dr. Gregus Zoltán* tanszékvezetőnek kell eljuttatni (Pécs, Szigeti út 12., Tel.: 536 001/1645, zoltan.gregus@aok.pte.hu).

A székelyderzsi kerített vártemplomról

Aszékelyderzsi kerített vártemplom alapjai a XII. században épültek a betelepülő szászok erődtemplomainak mintájára. Ma unitárius templom és a világörökség része. Ezen kívül öt szász és még egy székely erődtemplom van Dél-kelet Erdélyben, ami a világörökség részét képezi. A községet az 1941-es bécsi döntéssel nem csatolták vissza Magyarországhoz, bár ma is 99 százalékban magyar település. A kerített várfalon belül saját hombárok, kút, iskola, börtön működtek, amikor a fenyegető tatár és török támadások elől a falu népe bent keresett menedéket. A tornyokban lakott pl. Apafi Mihály fejedelem leánya is. A hűvös, sötét tornyokat még ma is szalonna és sonka tárolására használják. Csak szerdai napon adnak ki ezekből az asszonyoknak, miként a pálinkából is csak ellenjegyzéssel, bizonyos napokon. Az archaikus templombelső kazettás, kék székely nemzeti színekkel díszítve és székelyrovásírással zárókövekkel, valamint XII., és XIII. századi bibliai freskókkal, melyek a legrégebbiek a történelmi Magyarországon. Érdemes e vidéket felkeresni, Székelyudvarhelytől mindössze félórára van.

Ember István

(A templomról készült fényképeket lásd a hátsó borítón – a szerk.)

Gyermek és Ifjúsági Telefonos
Lelkisegély szolgálatok Országos Szövetsége
www.ifjusagi-lelkisegely.hu

Baranya Ifjúságáért Kht.
Pécsi Ifjúsági Lelkisegély Szolgálat

LEGYÉL TELEFONOS ÜGYELŐ AZ IFJÚSÁGI LELKISEGÉLYNÉL!

- Ha együttérző és segítőkész vagy másokkal
- Ha jó kommunikációs készséggel rendelkezel
- Ha elmúltál 18 éves
- Ha havonta néhány estét szívesen töltenél önkéntes munkával Pécsen, akkor

KÖZTÜNK A HELYED!

Amit biztosítunk

- Színvonalas, száz órás tréninget ingyen, melynek elvégzését oklevéllel ismerjük el
- Önkéntes tevékenységedről hivatalos igazolást adunk
- Tagja lehetsz egy sok éve működő országos szövetségnek és a most alakuló helyi csapatnak!

Jelentkezési határidő: 2008. április 5.

Bővebb információ: ■ e-mail: pecsi.lelkisegely@gmail.com ■ Telefon: 06-30/99-14-277


■ Rodler Miklós fotókiállítása az ÁOK elméleti tömbjének galériáján látható.



Rodler Miklós (1953-)

„Pécsett születtem. Gimnazista korom óta hobby-, majd hivatásos fotós lettem, később ehhez filmezés, videózás is társult. Egyetemi pályafutásom az Általános Orvosi Karon kezdtem, hallgatóként. A Patológiai Intézetben dolgozom már több mint húsz éve fotósként. Időközben felsőfokú multimédiaszerkesztői végzettséget szereztem és a komputeres fotó-és videotechnikában, kiadványkészítésben az utóbbi évek alatt jártasságot szereztem. A POTE-n az oktató anyagok mellett népszerűsítő kiadványok, naptárak fotóanyagát, az egyetemi múzeumok, könyvek illusztrációit készítettem. Az ezredfordulón Kárpát-medence fotóalbumot adtam ki. A városi televízió „Jelenlét” című kulturális magazinműsorát több éven keresztül készítettem.

Szeretem megragadni az élet szép vagy érdekes, megismételhetetlen pillanatait, legyen az a természet, környezet, mozgás, divat vagy a szakma világában. Mindig vonzódtam az egyes művészeti ágakhoz. Mindaz, amit megörökítettem, létrehoztam, nem szeretném, ha öncélúvá válna! Az itt látható kollekción sokoldalúsága mindennek egyfajta bizonyítékául szolgál.



FOTÓKIÁLLÍTÁS