



ORVOSKARI, HIRMONDÓ

Pécs, 2012. május



Párlófű



Sédkender



Mályvarózsa kertet



Indián maszlag-virág



Kecskeruta



Körömvirág



Bolondító beléndek



Máriatövis

Melius gyógynövénykert
Farmakognóziai Tanszék, Rókus u. 2.

TARTALOM

**Kari TDK Konferencia – 2012
Eredmények; beszámoló**
(Sipos Katalin)

**Köszönet betegetől a Fül-Orr-
Gégészeti és Fej-nyaksebészeti
Klinika dolgozóihoz**

**Horváth László professzor köszön-
tése 70. születésnapja alkalmából**
(Weninger Csaba)

**Egyesült Államok-beli gyermekse-
bész professzor látogatásáról és a
Pilszanovich Imre vendégprofesz-
sori előadásról** (Piniér András)

Zenei élet az orvoskaron
(Mess Béla)

PTE ÁOK Filmklub
(Radánovics-Nagy Dániel)

Növények világnapja
(Farkas Ágnes)

**Kórházi gyógyszerészek XVIII.
kongresszusa** (Molnár Béla)

**Középiszkolások látogatása a
Gyógyszerésztudományi Szakon a
Grastyán Endre Szakkolégium
szervezésében**
(Mikó Alexandra és a gimnazisták)

Pécsi Fogorvos Szaknapok – 2012
(Fekete Bernadett, Lévai Zsófia)

**Az EME Gyógyszerésztudományi
Szakosztálynak tudományos
üléséről**
(Weninger Csaba)

XII. Pécsi Hepatológiai Nap
(Pár Alajos)

Kongresszus Balatonkenesén
(Kenyeres Péter)

**Konferencián ünnepelték Soltész
professzor születésnapját**
(Erhardt Éva)

Irodalmi összeállítás
Nyiró József: Ertelek, virág!;
Törvénytelen képviselő
(Kiss Tamás összeállítása)

**Dokumentumok a Pécsi
Egyetemtörténeti Gyűjteményből**
(Schmelzer-Pohánka Éva)

I. Egészségügyi Fotópályázat
(Horváth Katalin)

■
Intézeti hírek

■
Tudományos közlemények

■

**Az első-hátsó borítón:
a Melius gyógynövénykertben
készült fotók láthatók**
(a Farmakognóziái Tanszék
munkatársai)

**Középen:
Arizóna – Kalifornia – 1976.
Lengvári István (1942-2009,
PTE ÁOK Anatómiai Intézet)
fényképei**

KARI TDK Konferencia – 2012

Rövid beszámoló a kari TDK konferenciáról

Általában nem szeretjük a számokat, mégsem tudjuk elkerülni a használatukat. Az idei kari TDK konferencián szereplő előadások száma, az eddigi folyamatosan emelkedő tendenciát megtörve, 100 alá került. Ilyen alacsony nem volt 2006 óta. Keresni fogjuk az ide vezető okokat, ennek része ez a beszámoló is. A házi konferenciákon való részvétel jelentőségét az adja, hogy az előadói létszám az egyik meghatározó eleme az OTDK-ra delegálható létszámnak, ezáltal alapjaiban befolyásolva az ott elérhető esélyeket és eredményeket, így közvetetten a kari-egyetemi diákköri rangsorban elfoglalt helyünket is. Ez pedig közvetlen módon meghatározza az egyetemi rangsorolásban – ennek megfelelően TÁMOP és egyéb pályázatok elnyerésében – elfoglalt helyünket, melynek megerősítésére és javítására irányuló szándékát a kari és egyetemi vezetés több alkalommal is hangsúlyozta.

A hallgatók munkájával kapcsolatban elmondhatjuk, hogy a minőség jó, a legtöbb előadás szépen kidolgozott, színvonalas volt. Nagyon szomorú volt ugyanakkor látni, hogy sokszor több éves munkát milyen kisszámú érdeklődőnek volt kénytelen bemutatni az előadó. Kétségtelenül, ehhez a szervezés hiányosságai (a konferencia időpontjának többszöri megváltoztatása, EFEN rendezvényekkel való egybeesés, a szokatlan hétköznapi rendezés) is hozzájárultak, de mindenben nem magyarázzák az érdektelenséget. Részben indok lehet a számos kurzus miatti időbeli elfoglaltsága a hallgatóknak, ezen sajnos nehéz segíteni.

A korábbi évek tendenciája folytatódott abban is, hogy az intézetek/klinikák nagyon eltérő létszámmal képviseltették magukat. Változatlanul hiányolunk néhány „patinás” elméleti intézetet, klinikát, ugyanakkor örömmel üdvözlöttünk újonnan „felbukkanó”, nagy létszámú csapatot küzdelembe küldő intézetet.

A zsűritagok toborzása az előző évekhez képest valamilyen könnyebb volt, ez leginkább az intézeti TDK felelős oktatók segítségének köszönhető. Munkájukat köszönjük, a jövőben is számítunk segítségükre! Érdekes jelenség, hogy minden esetben, akkor is, amikor egyes zsűritagok csak „vonakodva” vállalták a feladatot, a zsűri kivétel nélkül lelkesen, és mondhatom, hogy nagy szeretettel végezték munkájukat. Érvényesül az, amit évek óta mondunk, hogy a kari TDK konferencia a legmegfelelőbb fórum arra, hogy megismerjük nemcsak a hallgatók (sokszor igen színvonalas) munkáját, hanem kutató társaink témáit, új felfedezéseit is. Nem győzöm hangsúlyozni, hogy ezeken a rendezvényeken két-három nap alatt a karon folyó valamennyi kutatási témát megismerhetjük, és nemcsak a hallgatók találhatnak együttműködési lehetőségeket, hanem a vezető kutatók is új kapcsolatokat építhetnek ki. Ezúton is tisztelettel kérem oktató/kutató társaimat, hogy a jövőben próbáljanak időt szakítani maguknak a TDK konferencia néhány délutánjára.

A hallgatóknak mindig elmondjuk, hogy egy-egy ilyen megmérettetésen nem lehet mindenki győztes. A pontozásban sok a szubjektív elem, időnként komoly csalódás érhet előadót, felkészítőt egyaránt. De minden alkalomból lehet valamit tanulni, és mi bízunk benne, hogy ezeken a konferenciákon a leendő egyetemi oktatókat, kutatókat hallhatjuk, láthatjuk.

A szervezésben való részvételért sok embernek kell köszönetet mondanunk a résztvevőkön, felkészítőkön kívül. A dékáni vezetés, a HÖK és a hallgatói TDK vezetőség a már megszokott anyagi, szellemi támogatását adta. Köszönettel tartozunk a zsűritagok mellett azoknak az oktatóknak is, akik egyes intézetek esetében nagy létszámban vettek részt aktívan a konferencián, ezzel is emelve annak rangját. A „háttérben” lelkes csapat segítette munkánkat, akárcsak a korábbi években: a nyomda dolgozói és Kittka Kata fáradságot nem ismerő, nagyon segítőkész munkatársai ezúton is fogadják mindannyiunk köszönetét, akárcsak a rendezvény kiemelt támogatója, a Szigetvári Takarékszövetkezet.

A kari TDK vezetőség a hallgatókkal és oktatókkal együttműködésben javaslatot terjeszt elő a TDK munka színvonalának emelése érdekében. Ez az anyag a nyár folyamán az intézeti/klinikai TDK felelősökön keresztül reményeink szerint eljut mindenkihez. Tisztelettel kérjük valamennyi oktató segítségét, ötleteit, támogatását a kar szempontjából olyan fontos tudományos diákköri munka rangjának emelése érdekében!

Sipos Katalin
egyetemi docens
TDK vezetőségi tag



**ORVOSKARI
HÍRMONDÓ**

Felelős szerkesztő: Barthó Loránd, Decsi Tamás
Olvasószerkesztő: Hollósy Tibor, szerkesztőségi munkatárs: Kiss Tamás
Tördelőszerkesztő: Babarciné Stettner Lenke
A szerkesztőség címe: PTE Általános Orvostudományi Kar Sajtóirodája,
7624 Pécs, Szigeti út 12.

Tel.: 72/536-116. E-mail: hirmondo@aok.pte.hu ■ HU ISSN 1586-1031
Elektronikus publikáció: www.aok.pte.hu/hirmondo ■ HU ISSN 1586-1295.
Nyomtatta a PTE ÁOK Nyomdája.
A hivatalos anyagok fotóit Verébi Dávid készítette, Czulák Szilvia gondozta.

EREDMÉNYEK

BIOKÉMIA, MIKROBIOLÓGIA, IMMUNOLÓGIA, MOLEKULÁRIS BIOLÓGIA, FEJLŐDÉSBOLÓGIA, GENETIKA, BIOINFORMATIKA, GENOMIKA

Ivan Kotris (University of Osijek, School of Medicine, Osijek, Croatia): Isolation and identification of microorganisms on ICU health workers' mobile phones in University Hospital Center Osijek. Témavezető: Doc. dr. sc. Suzana Bukovski, MD; Jasminka Talapko B.Sc.

Tamás Kovács (*Immunológiai és Biotechnológiai Intézet*): The role of PKC δ in the ageing lung. Témavezető: dr. Judit Pongrácz associate professor



TÖRÖK ORSOLYA, II. DÍJ

Kriszta Gábor (*Biokémiai és Orvosi Kémiai Intézet*): Glükóz metabolizmus vizsgálata, ischaemia reperfüzió után 1H-13C HSQC NMR spektroszkópiával. Témavezető: dr. Berente Zoltán egyetemi docens.

Bjoern Mueller, Alexander Weich (*Immunológiai és Biotechnológiai Intézet*): LPS-activated macrophages in a 3D lung model. Témavezető: dr. Judit Pongrácz tenured professor

Szalontai János (*Orvosi Mikrobiológiai és Immunitástani Intézet*): Hemolizin gének előfordulása különböző humán patogén és apatogén Escherichia coli törzsekben. Témavezető: dr. Kerényi Monika habilitált egyetemi docens, dr. Vörös Eszter

Szántó Árpád (*Biokémiai és Orvosi Kémiai Intézet*): Az amiodaron citotoxikus hatásának csökkentése specifikus COX-2 gátló szer alkalmazásával. Témavezető: dr. Bognár Zita egyetemi adjunktus, dr. Kovács Krisztina egyetemi adjunktus

Ugor Emese (*Immunológiai és Biotechnológiai Intézet*): Természetes és indukált regulatorikus T-sejtek vizsgálata egérmodellben glucocorticoid expozíció hatására. Témavezető: dr. Berki Tímea egyetemi tanár

Jan-Erik Werry (*Immunológiai és Biotechnológiai Intézet*): The 'lipid signature' of thymic epithelial senescence following steroid treatment. Témavezető: dr. Krisztián Kvell associate professor

III. díj

Prenek Lilla (*Immunológiai és Biotechnológiai Intézet*): Glukokortikoid indukált apoptózis vizsgálata egér thymocytá sejtken. Témavezető: dr. Boldizsár Ferenc egyetemi docens, dr. Berki Tímea egyetemi tanár

Kazushi Jinno (*Orvosi Biológiai Intézet*): The novel role of CREB in cell survival. Témavezető: Marianna Pap, András Balogh

II. díj

Kohl Zoltán (*Immunológiai és Biotechnológiai Intézet*): ZAP-70 expresszió flow cytometriás vizsgálata krónikus limfocitás leukémiás (CLL) betegekben. Témavezető: dr. Boldizsár Ferenc egyetemi adjunktus, dr. Losonczy Hajna egyetemi tanár



BARTH ZOLTÁN, III. DÍJ

I. díj

Alexander Weich (*Immunológiai és Biotechnológiai Intézet*): The role of Wnt11 in the regulation of Epithelial-Mesenchymal Transition in an NSCLC cell line. Témavezető: dr. Domokos Bartis, dr. Judit Pongrácz

EGÉSZSÉGTUDOMÁNYOK (*Epidemiológia, Prevenció, Ápolás*)

Holczer Eszter (*Gyermekgyógyászati Klinika*): Nemi különbségek a hosszú szénláncú, többszörösen telítetlen zsírsavak plazmaszintjeiben: szisztematikus irodalmi áttekintés 51 publikáció alapján. Témavezető: dr. Decsi Tamás egyetemi tanár, dr. Lohner Szimonetta PhD-hallgató

Kalmár Gergely (*Magatartástudományi Intézet*): Úton az agy: az autóvezetés okozta fáradtság neuropszichológiája. Témavezető: dr. Csathó Árpád egyetemi adjunktus

Spányik András (*Infektológiai, Katasztrófaorvostani és Oxyológiai Intézet*): Roma Health Network, internet alapú szakértői közösségi felület bemutatása. Témavezető: dr. Szilárd István egyetemi professzor, dr. Katz Zoltán intézeti gyakornok

II. díj

Schlégl Ádám Tibor (*Magatartástudományi Intézet*): A hallgatói elégedettséget befolyásoló tényezők változásainak vizsgálata és követése adatbányászati eljárásokkal. Témavezető: dr. Füzesi Zsuzsanna egyetemi tanár, Feldmann Ádám egyetemi tanársegéd

I. díj

Tóth András, Bótor Dávid, Horváth Zsófia (*I.sz. Belgyógyászati Klinika*): A vörösbor fogyasztás hatása a hemoreológiai paraméterekre egészséges önkénteseken. Témavezető: dr. Tóth Kálmán egyetemi tanár

ÉLETTAN, KÓRÉLETTAN

Berente Eszter, Gubik Ágnes, Szabó Ádám (*Élettani Intézet*): A ventrális pallidum neurotensin 1 receptorainak szerepe kondicionált helypreferencia tesztben. Témavezető: dr. Lénárd László egyetemi tanár, dr. Ollmann Tamás

Farkas Csilla Dorottya (*Anatómiai Intézet*): Szisztémás PACAP kezelés hatása a lokomotoros aktivitásra patkányban. Témavezető: Horváth Gábor PhD-hallgató, Farkas József egyetemi tanársegéd, Reglodi Dóra egyetemi docens

Horváth Ádám (*Farmakológiai és Farmakoterápiai Intézet*): A Tranziens Receptor Potenciál Vanilloid 1 és Ankyrin 1 (TRPV1 és TRPA1) ioncsatornák szerepének vizsgálata a termonocicepcióban. Témavezető: dr. Helyes Zsuzsanna egyetemi docens, Tékus Valéria tudományos segédmunkatárs

Nagy Dániel Ádám (*Farmakológiai és Farmakoterápiai Intézet*): A szomatosztatin sst4 receptor szerepének vizsgálata akut gyulladáshoz, posztoperatív és neuropátiás fájdalom egérmódeljeiben. Témavezető: dr. Helyes Zsuzsanna egyetemi docens, dr. Nagy Péter PhD-hallgató

Szabó Ádám, Gubik Ágnes, Berente Eszter (*Élettani Intézet*): A ventrális pallidum D1 és D2 dopaminerg receptorainak szerepe a tanulásban. Témavezető: dr. Lénárd László egyetemi tanár, dr. Péczely László PhD-hallgató

Vadász Gyöngyvér (*Anatómiai Intézet*): A zenei ingergazdagság hatása újszülött patkányokban normál és kóros fejlődés során. Témavezető: Horváth Gábor PhD-hallgató, Kiss Péter egyetemi adjunktus, Szabadfi Krisztina tudományos segédmunkatárs

III. díj

Geleta Csilla (*Kórélettani és Gerontológiai Intézet*): A tranziens receptor potenciál vanilloid-1 (TRPV1) ioncsatorna szerepe a korfüggő elhízás kialakulásában. Témavezető: dr. Garami András egyetemi adjunktus

II. díj

Török Orsolya, Kósa Dalma (*Kórélettani és Gerontológiai Intézet*): Hemolizált vér részben reverzibilis vazomotor diszfunkciót okoz izolált cerebrális artériákon. Témavezető: dr. Cséplő Péter PhD-hallgató, dr. Vámos Zoltán tudományos segédmunkatárs, dr. Koller Ákos egyetemi tanár

I. díj

Kormos Viktória (*Farmakológiai és Farmakoterápiai Intézet*): A hipofízis adenilát-cikláz aktiváló polipeptid (PACAP) szerepének vizsgálata krónikus stresszel kiváltott depresszió egérmódeljében. Témavezető: dr. Helyes Zsuzsanna egyetemi docens, dr. Gaszner Balázs egyetemi adjunktus



SZIRMAI BALÁZS GÁBOR, I. DÍJ



SCHLÉGL ÁDÁM TIBOR, II. és III. DÍJ

FARMAKOLÓGIA, GYÓGYSZERÉSZTUDOMÁNYOK

Ágh Nóra (*Laboratóriumi Medicina Intézet*): A flavonoidok leszorítják a warfarint szérumban: teoretikus vagy valóban lehetséges interakció? Témavezető: dr. Kőszegi Tamás egyetemi docens, dr. Poór Miklós PhD-hallgató

Angelina Antwi (*Farmakológiai és Farmakoterápiai Intézet*): The presumed somatostatin antagonist cyclo-somatostatin has opioid activity in gastrointestinal preparations. Témavezető: dr. Barthó Loránd egyetemi tanár

Gábor Szidónia (*Laboratóriumi Medicina Intézet*): Ochratoxin A molekuláris kölcsönhatásainak vizsgálata. Témavezető: dr. Kőszegi Tamás egyetemi docens, dr. Poór Miklós PhD-hallgató

Ian O'Sullivan (*Farmakológiai és Farmakoterápiai Intézet*): Functional characterization of oxaliplatin-induced toxic polyneuropathy in a mouse model. Témavezető: Zsuzsanna Helyes, Péter Nagy

Pápai Zoltán, Schmidt János (*Biokémiai és Orvosi Kémiai Intézet*): Somatostatin rutinszerű szérumszint meghatározása automatizált SPE LC-MS rendszerrel. Témavezető: dr. Márk László egyetemi docens, dr. Maász Gábor PhD-hallgató

Takács Tímea (*Farmakognóziás Tanszék*): Az őszi oroszlánfő (Leontodon autumnalis L.) virágzatának karotinoid-analízise és egyik izolált komponensének *in vitro* farmakológiai vizsgálata. Témavezető: dr. Molnár Péter egyetemi tanár, dr. Horváth Györgyi egyetemi adjunktus

Jakša Vukojević (*Departments of Pharmacology and Pathology, Medical Faculty, The University of Zagreb, Croatia*): The effect of pentadecapeptide BPC 157 and high dose celecoxib on gastric mucosa. Témavezető: Predrag Sikirić, MD, PhD



GEORGE HAYEK, III. DÍJ



CSOBÓ DÁVID, II. DÍJ

III. díj

Ács Kamilla (*Farmakognóziai Tanszék*): Adatok egy mongol gyógynövény (*Artemisia adamsii* Besser) fitokémiai és mikrobiológiai jellemzéséhez. Témavezető: dr. Horváth Györgyi egyetemi adjunktus, dr. Kocsis Béla egyetemi docens

Simon Judit (*Gyógyszertechnológiai és Biofarmáciai Intézet*): N-acetylcystein-hatóanyagú szemcsepp formulálása. Témavezető: dr. Mayer Klára egyetemi adjunktus

II. díj

Scheich Bálint, Kormos Viktória (*Farmakológiai és Farmakoterápiái Intézet*): A szomatostatín 4 receptor szerepének vizsgálata szorongás és depresszió egérmodelljeiben. Témavezető: dr. Helyes Zsuzsanna egyetemi docens

I. díj

Zsilli Gábor Barnabás (*Gyógyszerészi Kémiai Intézet*): Benzilidén ciklanonok szintézise, hidrogéntranszfer reakciója, antiproliferatív és antioxidáns hatásuk in vitro vizsgálata. Témavezető: dr. Huber Imre tudományos főmunkatárs

**KONZERVATÍV KLINIKAI ORVOSTUDOMÁNY I. (Csecsemő és Gyermekgyógyászat, Nephrológia, Pulmonológia, Kardiológia, Szülé-
szet és Nőgyógyászat)**

Bekő Boglárka (*Szülészeti és Nőgyógyászati Klinika*): A korai érett újszülöttek morbiditási adatai. Témavezető: dr. Ertl Tibor egyetemi tanár

Bótor Dávid, Papp J., Sándor B., Rábai M., Koltai K., Csernus Z., Tóth K., Késmárky G. (*I. sz. Belgyógyászati Klinika*): Raynaud-kór: Hemorheológia szempontok. Témavezető: dr. Tóth Kálmán egyetemi tanár, dr. Késmárky Gábor egyetemi docens

Csulak Eszter (*Szülészeti és Nőgyógyászati Klinika*): Immunmoduláns per os alkalmazási eredményeinek vizsgálata HPV fertőzés esetén. Témavezető: dr. Gócze Péter egyetemi tanár, dr. Bózsa Szabolcs egyetemi tanársegéd

Földi Anett Lilla (*Szülészeti és Nőgyógyászati Klinika*): Tapasztalataink a neoadjuváns sugárkezelés alkalmazásával a méhnyakrákos betegek műtéti kezelése kapcsán. Témavezető: dr. Gócze Péter egyetemi tanár, dr. Stefanovits Ágnes PhD-hallgató

Kiss Zoltán József (*I. sz. Belgyógyászati Klinika*): Az artériás stiffness és a hemorheológia összefüggése. Témavezető: dr. Bajnok László egyetemi docens, dr. Kenyeres Péter, dr. Rábai Miklós, dr. Czopf László

Mammel Barbara (*Szülészeti és Nőgyógyászati Klinika*): Kísérletesen előidézett hyperglycaemia retinális hatásának vizsgálata újszülött patkányokon. Témavezető: dr. Ertl Tibor egyetemi tanár, dr. Gyarmati Judit egyetemi adjunktus

Mihályi Krisztina (*Gyermekgyógyászati Klinika*): Hogyan változik az anyatej zsírsavösszetétele? Témavezető: dr. Decsi Tamás egyetemi tanár

Tvrčko Šanjek Muren (*Departments of Pharmacology and Pathology, Medical Faculty, The University of Zagreb, Croatia*): The beneficial effects of BPC 157 on KCL induced mortal overdose hyperkalemia in treated rats in comparison with l-arginine Témavezető: Predrag Sikirić, MD, PhD

Stalzer Anna (*Szülészeti és Nőgyógyászati Klinika*): Az anyai hipertonia hatása az újszülöttkori adaptációra. Témavezető: dr. Ertl Tibor egyetemi tanár

Szalay Eszter Zsófia (*Szülészeti és Nőgyógyászati Klinika*): A „terminusközeli” koraszülöttek morbiditási jellemzői. Témavezető: dr. Ertl Tibor egyetemi tanár

III. díj

Bartos Barbara (*Szívgyógyászati Klinika*): Follow-up of left ventricular diastolic function in systemic sclerosis patients and healthy volunteers. Témavezető: dr. Faludi Réka, associate professor

Lévai Tibor (*Szülészeti és Nőgyógyászati Klinika*): A calprotectin diagnosztikus szerepe újszülöttkorban. Témavezető: dr. Vida Gabriella egyetemi adjunktus

Gilitsch Annamária (*Szülészeti és Nőgyógyászati Klinika*): Dysmaturus újszülöttek postnatalis adaptációja. Témavezető: dr. Funke Simone egyetemi adjunktus, dr. Ertl Tibor egyetemi tanár

II. díj

Tolnai Marina (*Szülészeti és Nőgyógyászati Klinika*): Koraszülött retinopathia és haemangioma: lehetséges összefüggések, rizikófaktorok. Témavezető: dr. Ertl Tibor egyetemi tanár, dr. Komlói Katalin egyetemi adjunktus



FAZEKAS ÁDÁM, I. DÍJ

Kvárik Tímea (*Szülészeti és Nőgyógyászati Klinika*): Hyperglycaemia és inzulinkezelés szerepe a koraszülött retinopathia kialakulásában – állatkísérletes vizsgálatok. Témavezető: dr. Gyarmati Judit egyetemi adjunktus, dr. Ertl Tibor egyetemi tanár

Kittka Bálint, Barth Zoltán (*Szívgyógyászati Klinika*): Akut koronária szindrómás betegek ellátásának elemzése az időfaktor és Grace számított kockázati érték alapján a pécsi Szívgyógyászati Klinikán. Témavezető: dr. Horváth Iván egyetemi docens, dr. Lukács Edit PhD-hallgató

I. díj

Horváth Petra (*Gyermekgyógyászati Klinika*): Az influenza elleni védőoltás szerepe a gyermekkori malignus betegségek kemoterápiája során. Témavezető: dr. Ottóffy Gábor osztályvezető főorvos

Budai Anna, Csizsik Zsófia, Fülöp Diána (*Élettani Intézet*): DRDS-E, mint új típusú gyermekkori látásszűrő vizsgálat: monokuláris artefaktok kiküszöbölése. Témavezető: dr. Mikó-Baráth Eszter egyetemi tanársegéd, dr. Jandó Gábor egyetemi docens

KONZERVATÍV KLINIKAI ORVOSTUDOMÁNY II. ÉS III. (*Neurológia, Pszichiátria, Gasztroenterológia, Endokrinológia, Laboratóriumi diagnosztika, Képpalkotó diagnosztika, Nukleáris medicina, Sugárterápia, Reumatológia, Infektológia, Klinikai Immunológia, Hematológia, Onkológia, Bőrgyógyászat*)

Hebling Dóra (*Pszichiátriai és Pszichoterápiás Klinika*): Minor fizikális anomáliák infantilis autizmusban. Témavezető: dr. Tényi Tamás egyetemi tanár, dr. Csábi Györgyi egyetemi adjunktus

Horváth Andrea (*Idegsebészeti Klinika*): A cholesteatoma kvantitatív MR vizsgálata T2 térképezéssel. Témavezető: dr. Bogner Péter, dr. Dóczi Tamás egyetemi tanár, Nagy Szilvia PhD-hallgató

Horváth Karina (*I.sz. Belgyógyászati Klinika*): Agyi lymphomás betegek klinikai és patológiai vizsgálata. Témavezető: dr. Szomor Árpád egyetemi adjunktus

Horváth-Szalai Zoltán (*Laboratóriumi Medicina Intézet*): Új potenciális szérumbiomarkerek vizsgálata szepszisben: szabad aktin és aktin-kötő gelszolin. Témavezető: dr. Kőszegi Tamás egyetemi docens

Kustán Péter (*Laboratóriumi Medicina Intézet*): Vizelet orosomucoid mérések szeptikus betegek mintáiban. Témavezető: dr. Ludány Andrea emerita professzor, dr. Kőszegi Tamás egyetemi docens

Pusztay Katalin, Vincze Orsolya (*Pszichiátriai és Pszichoterápiás Klinika*): A szuicidum szociokulturális vonatkozásai. Témavezető: dr. Vörös Viktor egyetemi adjunktus, dr. Osváth Péter

Benedict Rak (*Departments of Pharmacology and Pathology, Medical Faculty, The University of Zagreb, Croatia*): The effects of pentadecapeptide BPC 157 on osteoarthritis (OA) in rat. Témavezető: Predrag Sikirić, MD, PhD

Szabó Andrea (*Reumatológiai és Immunológiai Klinika*): A „vöörösvértest megoszlási szélesség” (RDW) vizsgálata szisztémás sclerosisos betegeken. Témavezető: dr. Varjú Cecília egyetemi adjunktus, dr. Farkas Nelli egyetemi adjunktus, dr. Czirják László egyetemi tanár

Szabó Eszter (*I.sz. Belgyógyászati Klinika*): Anapláziás nagysejtes lymphomás betegek klinikopathológiai vizsgálata. Témavezető: dr. Szomor Árpád egyetemi adjunktus, dr. Kajtár Béla egyetemi tanársegéd

Vágási Judit (*Gyermekgyógyászati Klinika*): A zsírsavmetabolizmus eltérései atopiás megbetegedésekben. Témavezető: dr. Decsi Tamás egyetemi tanár

Varga Éva Júlia (*Pszichiátriai és Pszichoterápiás Klinika*): Almodóvár filmjeinek pszichoanalitikus elemzése – befogadás lélektani vizsgálatok. Témavezető: dr. Tényi Tamás egyetemi tanár

III. díj

Barth Zoltán, Kittka Bálint (*Szívgyógyászati Klinika*): Eltérő lokalizációjú és patomechanizmusú szívinfarktus modellek vizsgálata sertésen. Témavezető: dr. Horváth Iván egyetemi docens, dr. Lukács Edit PhD hallgató

Lovig Csenge (*Bőr-, Nemikórtani és Onkodermatológiai Klinika, Anatómiai Intézet*): Az óragének expressziós mintázata megváltozik emberi bőrtumorokban. Témavezető: dr. Lengyel Zsuzsanna egyetemi tanársegéd, dr. Nagy András D. egyetemi adjunktus

Tóth Viktória (*Reumatológiai és Immunológiai Klinika*): A fibromyalgia szindrómát felmérő Fibromyalgia Impact Questionnaire (FIQ) hazai adaptációja és alkalmazása primer fibromyalgiás és rheumatoid arthritises betegeken. Témavezető: dr. Varjú Cecília egyetemi adjunktus, Borbásné dr. Farkas Kornélia egyetemi adjunktus, dr. Czirják László egyetemi tanár

Ernyey Balázs (*Aneszteziológiai és Intenzív Terápiás Intézet*): Aktivált thrombocytá eredetű mikropartikulumok gomba fertőzéssel (*Candida albicans*) komplikált súlyos szepszisben. Témavezető: dr. Mühl Diána klinikai főorvos, dr. Woth Gábor PhD-hallgató

II. díj

Hadnagy Zsolt (*Családorvostani Intézet*): A demoralizációs skála bevezetése Magyarországon, a depresszió és a demoralizáció felmérése a hospice ellátásban. Témavezető: dr. Csikós Ágnes egyetemi adjunktus, dr. Nagy Lajos egyetemi tanár



RICHTER ZSÓFIA, I. DÍJ

I. díj

Szirmay Balázs Gábor (*Laboratóriumi Medicina Intézet*): Vizelet orosomuroid (AGP) és Crohn betegség. Témavezető: dr. Ludány Andrea egyetemi tanár, dr. Kőszegi Tamás egyetemi docens

OPERATÍV KLINIKAI ORVOSTUDOMÁNY I. (*Mellkas és hasi sebészet, Szívsebészet, Urológia, Kísérletes sebészet, Szájsebészet, Fogorvostudományok*)

Mario Domenico Di Nardo (*Fogászati és Szájsebészeti Klinika*): The importance of mandibular third molars as an influencing factor of angle and condylar fractures. Témavezető: dr. Szalma József, egyetemi adjunktus

Tobias Fabri (*Fogászati és Szájsebészeti Klinika*): Effects of intra-ulpular post removal on the remaining tooth substance – an in vitro-study. Témavezető: dr. Károly Krajcár

Kenyeres Balázs (*Urológiai Klinika*): Méheltávolító műtétek urodinamikai módszerrel mérhető hatása a húgyhólyag működésére. Témavezető: dr. Pytel Ákos egyetemi adjunktus

Tordai Gábor, Wlasitsch Mirkó (*Fogászati és Szájsebészeti Klinika*): Endodonciai fertőtlenítőszeres vizsgálata ex vivo egyes fertőzéses modellen. Témavezető: dr. Krajcár Károly klinikai szakorvos, dr. Tigyi Zoltán egyetemi adjunktus

Aljoša Ugrin (*Departments of Pharmacology and Pathology, Medical Faculty, The University of Zagreb, Croatia*): The effect of pentadecapeptide BPC 157 on colovesical fistulas healing. Témavezető: Predrag Sikirić, MD, PhD

Varga Ádám (*Sebészeti Klinika*): Cardiovascularis halálozás csökkentése szervátültetett betegeknél. Témavezető: dr. Szakály Péter egyetemi adjunktus

III. díj

Lombos Leonóra (*Fogászati és Szájsebészeti Klinika*): A TRPA1 receptor expressziójának változása orális lichen planusban. Témavezető: dr. Bán Ágnes egyetemi adjunktus, dr. Pintér Erika egyetemi tanár, Kun József PhD-hallgató, Hírné Perkecz Anikó laboratóriumi operátor

II. díj

Wlasitsch Mirkó, Tordai Gábor (*Orvosi Mikrobiológiai és Immunológiai Intézet*): Multimikrobiális foggyökér csatorna fertőzési modell kidolgozása. Témavezető: dr. Tigyi Zoltán egyetemi adjunktus, dr. Krajcár Károly klinikai szakorvos



JANCSIK VERONIKA ÁGNES, I. DÍJ



Horváth Róbert (*Fogászati és Szájsebészeti Klinika*): Fej-nyak squamocelluláris carcinomák miRNS expressziós mintázata. Témavezető: dr. Olasz Lajos egyetemi tanár, dr. Gombos Katalin egyetemi tanársegéd

I. díj

Jancsik Veronika Ágnes (*Fogászati és Szájsebészeti Klinika*): Nyálból izolált szájüregi laphámrák biomarkerek azonosítása diabéteszes betegekben. Témavezető: dr. Olasz Lajos egyetemi tanár

OPERATÍV KLINIKAI ORVOSTUDOMÁNY II. (*Szülészet és Nőgyógyászat, Bőrgyógyászat, Traumatológia, Ortopédia, Idegsebészet, Szemészet, Fül-Orr- Gégészet, Plasztikai Sebészet*)

Csulak Eszter (*Sebészeti Klinika*): Hasplasztika szövetméményeinek összefüggése a kísérőbetegségekkel és a beteg antropometriai adataival. Témavezető: dr. Ghotb Sajjadi Shahram szakorvos, dr. Kalmár Katalin egyetemi adjunktus

Tvrčko Šanjek Muren (*Departments of Pharmacology and Pathology, Medical Faculty, The University of Zagreb, Croatia*): The effect of pentadecapeptide BPC 157 on osteomyelitis in rat. Témavezető: Predrag Sikirić, MD, PhD

Szebeni Edit Judit (*Mozgásszervi Sebészeti Intézet Traumatológiai és Kézsebészeti Klinikai Tanszék*): Élsportolók ízületi stabilitása. Témavezető: dr. Mintál Tibor szakorvos

III. díj

Schlégl Ádám Tibor (*Mozgásszervi Sebészeti Intézet Ortopédiai Klinikai Tanszék*): A csípőízület és a femur anatómiai paramétereinek 2D és 3D vizsgálata EOSTM készülékkel gye-
rekkorban. Témavezető: dr. Than Péter egyetemi docens

George Hayek (*Szemészeti Klinika*): Effect of anti-VEGF injections (Lucentis) on reading speed in wet-AMD patients. Témavezető: dr. Pámer Zsuzsanna

II. díj

Csobó Dávid (*Fül-Orr-Gégészeti és Fej-Nyaksebészeti Klinika*): Surgiflo felszívódó orttampon alkalmazása endoszkópos szinusz műtétek után. Témavezető: dr. Lujber László egyetemi docens

I. díj

Fazekas Ádám (*Mozgásszervi Sebészeti Intézet Ortopédiai Klinikai Tanszék*): Innováció lehetősége a modern porcpótlásban. Témavezető: dr. Váncsodi József klinikai orvos

PATOLÓGIA, ANATÓMIA, HISZTOLÓGIA, MORFOLÓGIA, IGAZSÁGÜGYI ORVOSTAN /

Békési Bianka (*Pathologiai Intézet*): Citogenetikai aberrációk evolúciójának egyedi sejt szintű vizsgálata plazmasejtes myelomában. Témavezető: dr. Alpár Donát tudományos munkatárs, dr. Kereskai László klinikai főorvos

Markovics Dóra, Jüngling Adél (*Anatómiai Intézet*): A fogfejlődés összehasonlító vizsgálata vad típusú és PACAP-hiányos egerekben. Témavezető: dr. Tamás Andrea egyetemi adjunktus, dr. Sándor Balázs egyetemi tanársegéd

Németh Anita Katalin (*Igazságügyi Orvostani Intézet*): Az MDPV (metiléndioxi-pirovaleronsav) statisztikai és kémiai analízise a hatóságilag felderített minták feldolgozása alapján. Témavezető: dr. Benkő András tudományos főmunkatárs, dr. Mayer Mátyás gyakornok

Varga Andrea (*Anatómiai Intézet*): A PACAP előfordulása a humán ondófolysadékokban és hatása a spermium motilitásra. Témavezető: dr. Brubel Réka, dr. Vincze András

II. díj

Kolláth Dóra (*Immunológiai és Biotechnológiai Intézet*): Az eger megakariocita sejtek megoszlásának vizsgálata IBL-17 monoklonális antitest segítségével. Témavezető: dr. Balogh Péter egyetemi docens

I. díj

Richter Zsófia (*Központi Elektronmikroszkópos Laboratórium*): Fehérállományi neuronok vizsgálata emberi temporalis le-
bény epilepsziában. Témavezető: dr. Ábrahám Hajnalka egyetemi docens

Egyetemi Orvosnapok

Kedves volt Hallgatóink!

Tájékoztatom, hogy az Egyetemi Orvosnapok ünnepségét folyó évi **október 19-20-án** tartjuk. Ebben az évben a 2002-ben, az 1997-ben, az 1992-ben, az 1987-ben, az 1982-ben, az 1977-ben, az 1972-ben, az 1967-ben és az 1957-ben végzetek találkoznak. A jelentkezési lapok június hónapban kerülnek kiküldésre.

A fennálló rendelkezésekre való tekintettel a jubileumi – az 1962-ben végzett „arany”, az 1952-ben végzett „gyémánt”, az 1947-ben végzett „vas” és az 1942-ben végzett „rubin” – diplomások a Dékáni Hivatalhoz címzett levélben, vagy e-mailben kérhetik a diploma kiadását.

Postai cím: PTE ÁOK Dékáni Hivatal
7624 Pécs, Szigeti út 12.

E-mail: dekanı.hivatal@aok.pte.hu

Telefon: 72/536-200

Abban az esetben, ha valaki az ünnepségen nem tud megjelenni, részére postán küldjük el a jubileumi diplomát.

Szeretettel várom a találkozóra:

Dr. Miseta Attila
dékán

**A Pécsi Akadémiai Bizottság
V. Orvosi Osztály
Klinikai Orvostudományok
Operatív Orvosi Tudományok
Munkabizottsága**

tisztelettel meghívja Önt

dr. Róth Erzsébet egyetemi tanár

70. születésnapja alkalmából
megrendezésre kerülő
ünnepi tudományos ülésre

Az ülés helyszíne:

Pécsi Akadémiai Bizottság Székháza
(Pécs, Jurisics M. u. 44.)

Az ülés időpontja:

2012. június 15. 11 óra

Pécs MJV Önkormányzata és a Pécsi Tudományegyetem akkreditált továbbképzési programja

A képzés célja a résztvevők szakmai együttműködésének kialakítása és javítása, a párhuzamos ellátások megszüntetése, a betegutak rövidülése és a betegellátás racionalizálása. A képzés lehetőséget biztosít a beutalások szakmai szabályairól és indokoltságáról való konzultációra is.

A rendezvény az ÁOK Tanácstermében, 2012. április 25-én zajlott.

PROGRAM

Dr. Kovács L. Gábor (PTE KK Laboratóriumi Medicina Intézet): Laboratóriumi diagnosztika vagy laboratóriumi medicina? A PTE Laboratóriumi Medicina Intézet feladatai.

Dr. Miseta Attila (PTE KK Laboratóriumi Medicina Intézet): Betegutak a laboratóriumi medicinában.

Dr. Dalnoki Felícia (Pécs MJV EEI): Egyesített Egészségügyi Intézmények szerepe, feladatai

Dr. Liszt Ferenc (PTE KK Laboratóriumi Medicina Intézet): A jó minőségű laboratóriumi minta

Dr. Litter Ilona (PTE KK Laboratóriumi Medicina Intézet): Milyen laboratóriumi vizsgálatokat kérhet a háziorvos?

Konzultáció

*Dr. Endrei Dórától, a KK általános főigazgató-helyettesétől kaptuk az alábbi anyagot, mely a Fül-Orr-Gégészeti és Fej-, Nyaksebészeti Klinikára a betegek által küldött **köszönőlevelet** és egy, az Új Dunántúli Napló Postabontás rovatába elküldött írást tartalmaz.*

T. Fül-orr-gége osztály dolgozóinak!

A 13-as kórterem ápolottjai több eü. intézményben megfordultak már, de ilyen áldozatkész, szervezett munkát, tisztaságot nem tapasztaltunk sehol.

Úgy érezzük, mindez a vezetés, az orvosok, ápolók és a többi kiszolgáló személyzetnek köszönhető. A többi intézmény is példát vehetne Önöktől.

Köszönettel:

Pécs, 2012. március 21.

**Müller Jánosné
Racsmány Béláné
Jávorka Károlyné**

Új Dunántúli Napló, Postabontás

Köszönöm mindenkinek, aki segített rajtam!

Április 19-én elindultam fotózni az új pécsi főteret, az Irgalmasok utcáján kezdve. Sajnos sokáig nem jutottam, mert a gép keresőjébe nézve nem vettem észre, és átestem az utcán lévő, modern, márvány, kiálló „ülőkén”. Arcra... teljes súllyal. Először egy sétáló hölgy adott papírsebkendőt a vérzések felitására, majd az Irgalmasok utcai kórház portása szaladt elém. Karon fogva bevezetett az első orvoshoz, aki megvizsgált és elsősegélyben részesített. Átküldött a fül-orr-gége klinikára, ahol soron kívül elláttak, kötöztek és gyógyszereztek. Köszönetet mondok mindannyiuknak, a két fiatal bartáságos orvosnak és asszisztenciájuknak. Vannak még rendes emberek...

V. I., Pécs

Ünnepi ülés Horváth László professzor 75. születésnapja alkalmából

Ez év május 4-én a Radiológiai Klinika, az Alapítvány a Pécsi Klinikai Radiológia Fejlesztéséért és a PAB Diagnosztikus Orvosi Tudományok Szakbizottsága ünnepi ülést rendezett a Radiológiai Klinika előző vezetője, *dr. Horváth László* professzor 75. éves születésnapja alkalmából.

A rendezvényen részt vett és köszöntőt mondott az egyetem és a ÁOK dékáni vezetésének több tagja. *Dr. Bódis József* rektor az ünnepeltben saját korábbi gyakorlatvezetőjét köszöntötte, akivel később fiatal orvosként több beteg kezelésével kapcsolatban működött együtt. Utalt rá, hogy Horváth professzor volt az amerikai *Ch. Dotter* által felfedezett katéteres értágítás, angioplastica egyik haza meghonosítója, a „dotterezés” egyik hazai úttörője. A rektor Horváth professzor tevékenységéért „Pro Universitate” emlékplakettet adott át. *Dr. Miseta Attila* orvoskari dékán, és a klinikai dékánhelyettes, *dr. Bíró Zsolt* valamint *dr. Zámbo Katalin* a PAB munkabizottság vezetője és a társszakma képviselője, a Nukleáris Medicina Intézet vezetője is köszöntötte az ünnepeltet. A köszöntő szavak között elhangzott, hogy a „pécsi egyetem és a pécsi radiológia elképzelhetetlen személye nélkül”. Többen is megfogalmazták azt a vágyukat, miszerint maguk is szeretnének saját 75. születésnapjukon Horváth professzorhoz, „Laci bácsihoz” hasonló fizikai és szellemi állapotban lenni, aktívan tevékenykedni. A köszöntést *dr. Battyáni István*, a klinika jelenlegi igazgatója, Horváth professzor utóda zárta. Elmondta, hogy az ünnepelt nemcsak a magyar invazív radiológiai, angiográfia és az ehhez csatlakozó, abból kinövő intervenciós radiológia úttörőjének is tekinthető, hanem a hazai szakmai szervezet, a Magyar Cardiovascularis Intervenciós Radiológia megalapítója, első elnöke is. Külföldön járva azt tapasztalta, hogy elődjét nagyon sok külföldi szakember személyesen jól ismerte.

A köszöntések utáni előadások a megemlékezés, múlt idézés jegyében teltek el. *Dr. Csere Tibor* (Onkoterápiás Intézet) a Radiológiai Klinika történetét mutatta be, az 1964-es megalakítástól 2002-ig, *dr. Battyáni István* vezetői kinevezéséig. Csere tanár úr elmondta, a kezdetektől együtt dolgozott az ünnepelttel. A klinika első igazgatója, *dr. Benkő György* a fiatal Hor-



váth László számára feladatul adta az angiográfia módszerének svédországi megtanulását, meghonosítását, aki *dr. Kuhn Endre* után a pécsi Radiológiai Klinika harmadik igazgatója lett. A Semmelweis Egyetem napjainkban már nyugállományú professzora, a pályáját Szekszárdon kezdő *dr. Engloner László*, előadásában baráti együttműködésüket mutatta be, amely az európai cardiovascularis intervenciós radiológiai társaság (CIRSE) 1994-es Budapesten, Horváth professzor által megszervezett kongresszusának szervezése kapcsán vette kezdetét. Mindketten sokat tet-

tek a hazai katéteres intervenciós radiológia elismertté tételében, az eredmények ismertetésében. Mindkét visszaemlékezés során a résztvevők évtizedekkel korábban készült fotókon azonosították a klinika jelenlegi és korábbi munkatársait és a hazai radiológiai képviselőit.

A krónikás is részt vett annak a rendezvénynek a szervezésében, amelyet Horváth professzor hívott életre: a „PIRS”-et, azaz a Pécs Intervenciós Radiológiai Szimpóziumot 1997 nyarán szervezte meg. Horváth professzor a rá jellemző tudatossága miatt már az első alkalommal biztos volt a folyta-

tásban, ezért már akkor I. PIRS-ként rendeztük meg, első olyan rendezvényként, aminek kizárólagos célja a katéteres és nem katéteres intervenciók radiológiai módszerek ismertetése volt. Horváth professzor az önálló POTE egyik utolsó rektori vezetésének is tagja volt, klinikai rektor-helyettes. Ebből a vezető testületből *dr. Szekeres-Barthó Júlia* emlékezett az ünnepelt személyére. Végül a Radiológiai Klinika jelenlegi vezetője, aki nemcsak tanszéki utódja, hanem az intervenciók radiológia művelésében is követője. Battyáni István is utalt Horváth professzor életművének ismert és kevésbé ismert eredményeire, mint pl. arra, hogy igen sokat utazott külföldre, és magyar radiológusként részt vett amerikai kollégák katéter terápiais, vascularis intervenciók radiológiai képzésében; elsőként végzett a renalis tágtítást, de mivel a publikáció írását kevésbé tartotta fontosnak mint az angiográfia és angioplastica végzését, a szakirodalom más neves szakembereket (Grüntzig és munkatársait) tartja a módszer első alkalmazójának; a katétereket nemcsak használta, de új katéterek prototípusait is előállította, amelyek közül egyeseket sorozatban is gyártanak. Végül néhány szakdolgozó – akik vagy korábban vagy jelenleg is dolgoznak a klinikán – tartottak görbe tükröt az ünnepelt elé, tükrözve a határozott vezetői stílusú egykori igazgató szavait, felidézve az angiográfias labor eseményeit (*Ribarics Ildikó, Dési Judit, Kuthyné Lukács Anikó, Sértő Zsuzsanna*).

Az írás végén a krónikás a visszaemléke-

Életrajzi összefoglaló – dr. Horváth László

1937. május 1-jén született Cserénfán, orvosi tanulmányait a Pécsi Orvostudományi Egyetemet 1961-ben fejezte be. Ebben az évben a pécsi I. Belklinikán kezdett el dolgozni, itt ismerkedett meg a röntgenológiával. 1965-ben szakvizsgázott röntgenológiából. Alapításától 1964-től dolgozott a pécsi Röntgenklinikán, a Radiológiai Klinikán 2005-ig. Egyetemi tanársegéd 1964-től, adjunktus 1974-től, egyetemi docens 1991-től. 1990-ben védte meg kandidátusi értekezését transluminális angioplastica tárgyában. Professzori kinevezését 1995-ben nyerte el, klinika igazgatóként 1994–2002 között dolgozott. Tudományos érdeklődése az invazív vascularis radiológia és az intervenciók radiológia: szelektív és szuperszelektív angiográfia, gasztrointesztinális vérzések katéteres ellátása, transluminális angioplastica, szelektív thrombolysis, intraarterialis kemoterápia. Számos hazai szakmai (radiológus, onkológus, angiológus, sugárterápiás) társaságnak tagja vagy volt tagja, alapító tagja és első elnöke a Magyar Cardiovascularis és Intervenciók Radiológiai Társaságnak, alapító tagja az Európai Cardiovascularis és Intervenciók Radiológiai Társaságnak (CIRSE), melynek Distinguished Fellow címét is elnyerte. Az 1980-as években számos amerikai egyetemen oktatta a katéteres artéria tágtítás (PTA) módszerét. Több mint 90 publikációja jelent meg, tudományos előadásainak száma közel 400.

zést nem saját szavaival, hanem egy nemzetközileg elismert, egyetemünkről származó szakember szavaival zárja: a Pécsi Tudományegyetem Alumni Magazinja, a Prizma magazin előző évi számában szerepel egy interjú: *dr. Buzsáki Györggyel*, aki *dr. Freund Tamással, dr. Somogyi Péterrel* megosztva elsőként kapták meg a Grete Lundbeck Európai Agykutatási Alapítvány „The Brain Prize” díját. Az 1974-ben a POTE-n végző Buzsáki professzort meghatározó oktatóiról kérdezve, elsőként az elméleti tárgyak oktatóira emlékezett, kiemelve a vezető anatómusokat, *dr. Flerkó Bélát, dr. Halász Bélát és dr. Mess Bélát*, korábbi kémiai gyakorlatve-

zetőjét, *dr. Tóth Gyulát*, a sokak által szeretett *Romhányi professzort*, a gyógyszerteranász *dr. Pórszász Jánost*, és *dr. Donhoffert professzort*. Szavait a következőkkel zárta: „A klinikumból **Horváth Lászlót** (radiológia), *Tabár Lászlót* (radiológia), *Szirmai Imrét* és *Czopf Józsefet* (neurologia), *Mestyán Gyulát* (gyermekgyógyászat) és *Mérei Tibort* (idegsebészet) említeném meg.” Azt gondolom, egy egyetemi oktató számára nem lehet tevékenységének nagyobb elismerése, mint az, hogy egy nemzetközi híru tudós őt a fent nevezett oktatók, kutatók, orvosok között említi.

Dr. Weninger Csaba

Egyesült Államok-beli gyermeksebész professzor látogatása a Gyermekklinikán

A pécsi gyermeksebészet régi barátja *Juda Jona* gyermeksebész professzor (Evanston, Chicago / USA) látogatást tett a Pécsi Gyermekklinikán. Ez volt az ötödik pécsi útja. Ennek során a klinika orvosai részére előadást tartott az újszülöttkori hasfali záródási rendellenességek (gastroschisis, omphalocele) patológiájáról és az általa módosított műtéti eljárásról. Ennek lényege, hogy korábban az előreesett hasúri szervek forszírozott visszahelyezése helyett egy dinamikusabb, csupán a nehézségi erőre hagyatkozó repositíót végez. Előadásában meggyőzően igazolta, hogy a hasúri szervek lassúbb, spontán visszahelyezése kevesebb szövődémmel jár, mint az előreesett hasúri szervek kompresszióval történő repositióját.

Pintér András dr.

HMAA konferencia pályázat – támogatottak

Amerikai Magyar Orvosszövetség Konferencia, Balatonfüred

A beérkezett pályázatok alapján az ÁOK TDK vezetősége az alábbi hallgatók részvételét támogatja a HMAA Balatonfüreden megrendezésre kerülő konferenciáján.

Bátai István
Fazekas Ádám
Füredi Nóra
Horváth Andrea
Dr. Horváth Gábor
Horváth-Szalai Zoltán
Nagy Dániel Ádám
Sarlós Donát Péter
Schlégl Ádám Tibor
Szijjártó Gábor
Tenk Judit
Török Orsolya
Vadász Gyöngyér

Zenei élet az orvoskaron

Közismert, hogy az orvosok közt az átlagnál több a zenekedvelő, zeneértő, vagy akár aktív muzsikus. Ma is működik az országban (ha jól tudom, Budapesten) egy orvosokból álló szimfonikus zenekar. De ha körülnézünk a zenetörténetben, számos zeneszerzőről, karmesterről vagy szolistaról (énekes vagy hangszeres) derül ki, hogy orvosi tanulmányokat folytatott, vagy akár végzett orvos is. Példaként csak egyet említenék, a magyar Operaház ma egyik legkitűnőbb basszistája, *Kovács István*, nálunk, Pécsen szerzett orvosi diplomát, nem is olyan régen.

Karunk és jogelődje, a POTE az elmúlt 3-4 évtizedben inkább passzív szerepet játszott Pécs zenei életében, minthogy Aulánk adott otthont évtizedeken keresztül a Pannon Filharmónikusok hangversenysorozatai mellett több kiváló zeneművész koncertjének is. Ezt a szerepét az Aula a Kodály Központ megépülésével nagyrészt elvesztette, de jött helyette más, „eredetibb”, a kar életéhez szorosabban kötődő funkció. Nos, ez az, amiről itt röviden szólni szeretnék. Két hangversenysorozat az elmúlt 1-2 évben kezdődött, nagy sikert aratott és remélhető, hogy tartós tradícióvá válik.


Az egyik az úgynevezett „professzori hangversenysorozat” a tanácsteremben. Ez *Miseta* dékán úr kezdeményezésére, *Szelényi* professzor irányításával és az egyetemi PR-iroda szervezésében (*Földényi Gabriella*) félévkenként 3-4 hangversenyből áll, ahol többségében pécsi kötődésű kiváló művészek (*Jandó Jenő*, *Kovács István*, *Krommer* nővérek stb.) vagy művészeti karunk kollektívája ad egy-egy igen színvonalas hangversenyt. Ez néha kicsit elkalandozik más művészetek irányába is (építészet, fotóművészet, zenetörténet, sőt a mesék világába is), de mindenkor odaillő, gazdag zenei aláfestéssel. A meghívott előadók területük nemzetközi hírű művelői (*Kamp Salamon*, *Tám László*, *Aknai Tamás*, *Sólyom Kati*). Ezek inkább zártkörű kamarahangversenyek (rendezvények), de ebből adódóan mód volt a hangversenyek utáni szerény fogadáson a művészekkel elbeszélgetni is.

Köszönet illeti az itt név szerint megemlített és meg nem említett összes ötletadót, irányítót, szervezőt és közreműködő művészt egyaránt. Csak remélni tudom, hogy ez a sorozat hosszú éveken át működni fog, mint karunk egyik legértékesebb tradíciója.

A másik ilyen, viszonylag újkeletű hangversenysorozat az úgynevezett „tavaszi és adventi hallgatói (medikus) koncertek”. A legutóbbi ilyen koncertre éppen május 7-én került sor. Ez adta most kezembe a tollat.

Őszintén meg kell mondanom, hogy ezeknek a hangversenyeknek az irányzata, stílusa – márcsak életkorom miatt is – nem az én világom, mégis őszintén élvezni tudtam őket, minthogy a számos disszonancia mellett van azért még számomra is élvezhető harmónia, melódia is ezekben a számokban. Amit én különösen nagyra értékeltem ezekben az ifjúsági hangversenyekben az kettős. Egyrészt, öröm volt látni, hogy milyen sok zenei érdeklődésű és tehetséges muzsikus van a hallgatóság soraiban. Biztos kezű karvezető, több hangszeren játszó, vagy tisztán éneklő, avagy saját maga énekét hangszeren kísérelő egyaránt szép számmal akadt. A pálmát – szerintem – sokoldalúságban két lány vitte el. Egy magyar ötödévesünk (*Szűjő Szabina*) dirigensként és énekesként is bemutatkozott, egy német elsőévesünk (*Anne Michel*) pedig szerzőként, énekesként és zongoristaként egy személyben lépett színpadra. A másik szempont, amit különösen értékeltem, az a lelkesedés, igyekezet, ami minden szereplőnél világosan érződött.

Azért a versmondókat és a hallgatóság humorérzékét sem hagyhatjuk ki a dicséretből. Végül, de nem utolsó sorban ki kell emelnünk: a műsor összeállítása világosan mutatta, hogy a karunkat jellemző háromnyelvű oktatási program hallgatói nemcsak „békésen élnek egy-



más mellett”, hanem barátságban összefonódva, kulturális téren is sikeresen együttműködnek.

A kritikai megjegyzések közt azt talán felesleges is megemlítenem, hogy egyes számoknál a decibelek meghaladták a hallóizmocskák védő képességét. Ez ma általános divat, ez ellen egyelőre feleslegesnek látszik küzdeni. Igazi kritikát nem is a szereplők, de nem is a jelenlévők, (hiszen lelekes tapsukkal meleg hangulatot teremtettek), hanem a jelen nem lévőik érdemelnének. Sajnos a koncert nem zajlott „telt ház” előtt. Sem a professzori kar, sem az oktatók, sem pedig a diákság nem tanúsított olyan érdeklődést (jelenléte), mint amelyet ez a koncert megérdemelt volna szándékát, igyekezetét és színvonalát tekintve egyaránt.

Csak remélni tudom, hogy ez a szép hagyomány folytatódni fog, mégpedig nagyobb érdeklődés mellett. Ezt majd advent idején meglátjuk.

Dr. Mess Béla
Fotó: Rodler Miklós



Pilaszanovich Imre vendégprofesszori előadás

2012. április 23-án, a hétfőnkénti Tudományos Szakosztály Ülések keretében került sor a 2012 évi XXII. Pilaszanovich Imre vendégprofesszori előadásra.

A pécsi gyermeksebészet megalapítójának emlékére létrehozott évenkénti előadásra a szervezők (a Gyermekklinika Sebészeti Osztályának orvosi) immár 22 éve meghívják a világ egyik legjobbnak tartott, legismertebb gyermeksebészét 3-4 napos pécsi látogatásra. A vendégprofesszor részt vesz az osztály munkájában, szakmai megbeszélésekre kerül sor. A látogatás „csúcspontja” a hagyományos Pilaszanovich Imre vendégprofesszori emlékelőadás. Ennek során a vendégprofesszor a gyermeksebészet egyik témaköréből (mely őt ismertté tette) számol be. Az eddigi vendégprofesszorok nemcsak Európából és az Egyesült Államokból érkeztek Pécsre, hanem Melbourne-ből, Tokióból, Fokvárosból, Delhiből.

Az idei vendégprofesszor *Jean-Michel Guys* professzor a Marseille-i Gyermeksebészeti Klinikáról érkezett. Előadása során a csak igen nehezen kezelhető gyermekkori vizelettartási és –ürítési elégtelenségek komplex kezeléséről számolt be. Előadása azért is volt különösen érdekes számunkra, mert ez a kórkép a pécsi gyermeksebészet fő gyógyítási és kutatási témája. Guys professzor előadásából látható volt, hogy a marseille-i és a pécsi kórismézési elvek és gyakorlat megközelítően azonosak, csak a kórkép kezelésére használt nem olcsó gyógyszerek és az injektálható anyagok elérhetősége nálunk sokkal nehezebb.

Már hagyományossá vált, hogy a vendégprofesszor előadását egy gyermekgyógyászati témájú neves előadó által tartott prezentáció követi. Az idei vendég *Kopp Mária* társadalomtudós lett volna, azonban az élet (helyesebben a halál) közbeszólt; a professzor asszony tíz nappal Pécsre jövele előtt váratlanul elhunyt. Emlékére is *Ertl Tibor* professzor tartott előadást a hazai csecsemőhalálozás magyarországi alakulásáról az elmúlt tíz esztendőben. Ezzel mintegy tisztelegtünk Kopp professzor asszony emlékének, hisz ez volt az egyik fő kutatási területe: a magyarországi népességalakulás (fogyás) tudományos szintű vizsgálata.

A vendégprofesszor az előadást követő napon egy hat órás műtétet végzett, mely során iatrogenen előidézett, több műtettel sikertelenül kezelt, teljes vizeletinkontinenciát eredményező vesico-vaginalis fistulát operált meg.

2013-ban egy USA-beli gyermeksebészt hívunk meg, aki „feltalálta” a PEG-et (percutan endoscopos gastrostoma), melyet mind a gyermekgyógyászatban, mind a felnőttgyógyászatban igen kiterjedten alkalmaznak.



Pintér András dr.

PTE ÁOK Filmklub

A szemeszter elején, egy régi hagyomány újraélesztéseként indult útjára a *PTE ÁOK Filmklub*, amelynek keretében régi-új, legendává nemesült és talán kevésbé ismert kultuszfilmeket tekinthettek meg az érdeklődők – filmkedvelő hallgatók és oktatók egyaránt.



Mindösszesen hét alkalommal gyűltünk össze az Elméleti Tömb I-es előadótermében; a vetítések természetesen mindenki számára ingyenesek voltak. A 19.00 óras kezdés a legtöbb hallgató számára megfelelően bizonyult – ekkorra már az esti kurzusok is véget szoktak érni. Nagy örömmel töltött el bennünket az a komoly (nem várt, de remélt) érdeklődés, amelyet az újra útjára bocsátott PTE ÁOK Filmklub iránt tanúsítottak. A vetítést követően interaktív eszmecsere-t kezdeményeztünk a nézőkkel: beszélgetni a filmalkotásról, annak rendezőjéről, szereplőiről, háttértörténetéről, a korról, amelyet megidézett, stb. Ebben nagy segítségemre volt *dr. Vámos Zoltán* filmrendező-dalszövegíró- orvos barátom, akinek filmes tapasztalata és látásmódja sokunkat szórakoztatott, s egyben el is gondolkodtatott. A nagy hatású filmek feletti közös elmélkedés gyakran éjszakába nyúlóan folytatódott, egy-egy pohár bor társaságában.

Bacsó Péter legendás *Tanijával* (1969) kezdtünk, majd *Fábrí Zoltán* örök klasszikusa, *Az ötödik pecsét* (1976) jött, ezt követte *Sándor Pál Ripacsok* (1981) című alkotása, *Kern András* és a nem régiben elhunyt *Garas Dezső* főszereplésével. Hasunkat fogva határozta meg *Vira Chytilová* *Örökségén* (1993) és gyermeki ártatlansággal dudorászta *Luigi Magni* *Legyetek jók, ha tudtok* (1983) című filmjének közismert betétdalait. Ezt *Koltai Róbert Szabálya* (1996) követte, de nem várt sokáig magára maga *Koltai Róbert* sem, aki az *Egészségügyi Felsőoktatási Napok* (EFeN) keretén belül rendezett rendhagyó filmklubunkat tisztelte meg személyes jelenlétével. A Jászai Mari-díjas Erdemes művész színművész-filmrendező egy kiváló, Balázs Béla-díjas vágóval, *Mikós Marival* érkezett hozzánk. Egy több mint kétórás, fantasztikus est folyamán beszéltek közös filmjeikről – Koltai más filmszerepei is szóba kerültek – közel 200 érdeklődő előtt! Koltai Róbertet megismerhettünk mint színész- és rendezőóriás, de kedveskedett nekünk énekléssel is (két számot adott elő az általa rendezett *Patika* című sorozatból, valamint egy betétdalt énekelt a *Sose halunk*

meg-ből is), és *József Attila – Thomas Mann üdvözlése* című versével búcsúzott tőlünk. (A *Confabula* őszi számában egy nagyobb lélegzetű interjúban kísérlem meg egy még emberközelibb interjúban bemutatni őt.)

Reményeink szerint a következő szemeszterben lehetőségünk lesz a folytatásra: még több filmalkotással, előadóval – és ha lehetőségünk lesz, „sztárvendégekkel”!

Arra buzdítanék mindenkit (diákokat és oktatókat egyaránt), látogasson el a vetítésekre – ha eddig még nem tette – és bátran jelentkezzen olyan filmmel, amelyről szívesen beszélne a hallgatóságnak, beszéljen néhány szóban arról, milyen gondolatokat ébresztett benne az aznap esti filmalkotás.


Ezalatt a 7 hét alatt Tanúi lehettünk Az ötödik pecsét feltörésének; a lábunk gyakorta Szabára járt, miközben próbáltunk Jók lenni – még ha sokszor nem is tudtunk –; de a Filmklub újjáélesztése mindenképpen üdvös dolog, amelyet Örökségül hagyunk ennek a szemeszternek, és persze magunknak is – s tettünk mindezt meglehetősen sokan, filmbarátok, hiszen megtanultuk: „Egyedül nem megy, ha-ha-ha-ha!”

Külön köszönet illeti *Vámos Zoltánt*, *Szabó Barbarát*, *Varga Zoltánt*, *Farkas Gyulát* a szervezésben nyújtott áldozatos segítségükért, illetve *Kittkáné Bódi Katalint* és a *Oktatástechnikai és Szervezési Csoport* munkatársait a technikai háttér biztosításáért, és nem utolsósorban a *PTE*

ÁOK Hallgatói Önkormányzatát a támogatásért!

Találkoz(z)unk a következő szemeszterben is a vetítéseken! Addig is, ha bármi kérdés merülne fel, szívesen megválaszoljuk (pteaokfilmklub@gmail.com)!

Radánovics–Nagy Dániel



efen^e
2012



EGSC
English-German Student Council

Növények Világnapja a PTE Botanikus Kertjében és a Melius Gyógynövénykertben

Az Európai Növénytudományi Társaság (EPSO) kezdeményezésére 2012. május 18-án Magyarországon is megrendezték a Növények Világnapját (Fascination of Plants Day). Az eseménysorozathoz számos hazai intézmény csatlakozott, köztük a Pécsi Tudományegyetem idén 60 éves Botanikus Kertje és a PTE ÁOK Melius Gyógynövénykertje.

A botanikus kerti jubileumot előadássorozattal és kerti sétával ünnepelték az ország minden részéből meghívott vendégek. A növények iránt érdeklődő nagyközönség a tavaly felújított üvegházakban betekintést nyerhetett a ragadozó növények életébe, megismerhette a virágok felépítésének és szimmetriaviszonyainak sokféleségét, hallhatott egyes növényfajok változatos élőhelyekhez alkalmazkodásáról, valamint interaktív séta keretében ismerkedhetett meg azokkal a legendás növényekkel, amelyek a történelemből, az irodalomból, a képzőművészetből vagy a gyógyászatból köszönnek vissza.

A Melius Gyógynövénykertben – mely a Gyógyszerész Szak Rókus utcai épületének udvarán található – természetesen a gyógynövényeké volt a főszerep. Az ide látogatók a Farmakognóziai Tanszék munkatársainak vezetésével megtekintették a gyógynövénykert több mint 100 növényfaját, amelyeknek alapos megismerését a mellettük elhelyezett információs táblák (növény tudományos és magyar neve, növény család, származás, hatóanyagok, alkalmazás) is segítik. Az érdeklődők gyönyörködtek a „Gyógynövények illusztrációkon” című kiállítás grafikáiban és akvarelljeiben, gyógytea-keverékeket állíthattak össze, valamint szárított gyógynövényekkel töltött zsákcocskákat készíthettek.

Gyógynövénykertünk továbbra is nyitva áll az érdeklődők előtt, szeretettel várjuk látogatóinkat!

Dr. Farkas Ágnes
Farmakognóziai Tanszék



Gyógytea keverék készítése I.



Gyógytea keverék készítése II.



Kész levendulás illatpárna

Illatpárna készítése



Kórházi gyógyszerészek XVIII. kongresszusa Szeged, 2012. május 17-19.

„Hogyan tovább, kórházi gyógyszerészet? Megvalósult és megvalósítandó feladatok.” Ez a jelmondat fogadta a kongresszus résztvevőit, akik a rendezvény helyszínén, a szegedi Forrás Hotelben a műsorfüzetet átvették. Aki egy kicsit belelát a fekvőbeteg-ellátás és ezen belül a kórházi gyógyszerészet titkaiba, az a szlogenben feltett kérdéssel teljesen egyetért.

A gyógyszerellátás környezete, feltételrendszere folyamatosan változik, és nem mindig előnyösen – szögezte le *dr. Higvisán Ilona*, a Magyar Gyógyszerésztudományi Társaság Kórházi Gyógyszerészi Szervezetének elnöke a kongresszust megnyitó beszédében. Naponta új kihívásokkal kell szembenéznünk, mialatt jelenlegi feladataink is egyre több olyan problémával szembesítenek bennünket, amik a szakmával folytatott egyeztetéssel jórészt megelőzhetőek lennének!

A kongresszus programja is ennek megfelelően került kialakításra: Gyógyszerosztás, betegbiztonság, onkológiai gyógyszerek készítése, magisztrális gyógyszerkészítés kórházi gyógyszertárakban, fájdalomcsillapítás, humán klinikai vizsgálatok. Mind olyan témák, amik nem csupán a napi munkavégzés során jelentenek kihívást, hanem a szakma jövője szempontjából is meghatározók.

Botz Lajos, az Egészségügyi Szakmai Kollégium Kórházi-Klinikai Tagozat és Tanács elnökeként köszöntőjében kifejtette, hogy a szakmai szervezetek, mint a Kórházi Gyógyszerészi Szervezet küldetése, hogy a politikai ciklusok ötleteléseit kivédje. A kórházi gyógyszerészek ezért együttműködésre vannak ítélve. Köszöntőjét egy Németh László idézetel zárta: „A kisebbség joga a létre az, hogy külön.”

A kongresszus megnyitásának keretében került sor a Kórházi Gyógyszerészi Szervezet adományozta emlékérmek átadására. Örömteli hír, hogy a PTE KK Gyógyszertár munkatársa, *dr. Krucsóné dr. Hornyák Judit* a Kórházi Gyógyszerészi Szervezet által alapított legnagyobb elismerést, a Dávid Lajos Emlékérmeket vehette át.

A szakmai program első fejezetében a gyógyszerosztás problémaköre és az egyre inkább elterjedő automatizálás, mint lehetséges megoldás szerepelt. Ez utóbbi nehézségeivel több előadás is foglalkozott. Fő probléma természetesen a költség (egy ilyen beruházás százmilliós nagyságrendű.) További nehézséget jelent a gyógyszerellátási folyamatok teljes átszervezése.

A betegbiztonság témakörén belül külön hangsúlyt kapott a gyógyszereket készítő és a betegeknek beadók biztonsága. Itt mindenki általában az onkológiai készítményekre gondol, holott az antibiotikumok, hormonok és a biológiai terápiás készítmények is hasonló veszélyességűek. Amint az egyik előadó ki is jelentette, az egészségügyben a biztonság szabadon választott kategória. A blokkon belül két pécsi előadás is foglalkozott a gyógyszer-kölcsönhatások témakörével. *Dr. Végh Anna* előadásában azt mutatta be, hogy napjainkban egyre nagyobb problémává vált a betegek étrend-kiegészítő, OTC-készítmény és „csodaszer” fogyasztása, többnyire a kezelőorvosok tudtán és figyelmén kívül (a kórházi betegek mintegy 80 %-a szed a gyógyszerein kívül más/másokat is). A szakmai blokk végén a szintén előadásokat tartó gyógyszercegek lehetőséget biztosítottak bemutatott biztonsági fejlesztéseik (infúziókeverő rendszerek, szerelékek) gyakorlati kipróbálására, diszkusszióra. Itt hangzott el egy, az élet más területein is érvényes szlogen: „Minden a jó kapcsolaton múlik.”

A magisztrális gyógyszerkészítés a fekvőbeteg-gyógyintézetekben is visszaszorult. Ami miatt mégis nélkülözhetetlen, az az individuális gyógyszerkészítés, a beteg egyedi szükségleteinek megfelelő ellátás, amit a gyári készítményekkel nem lehet teljes körűen biztosí-

tani. Különösen érvényes ez a gyermekgyógyászatban, ahol az alkalmazott gyógyszerek egy része nem is formulált gyermekek számára. Az ebben a szakmai fejezetben elhangzott pécsi előadás arra hívta fel a figyelmet, hogy az egyedi előíratok gyógyszerészeti megítélése során mennyire fontos és hasznos a hazainál részletesebb nemzetközi szakirodalom (pl. NRF) figyelembevétele, továbbá arra, hogy ezen készítmények kórházi felhasználási részaránya értékben 1,6, míg mennyiségét tekintve 15%.



Tételes finanszírozású gyógyszerek, kötelező gyógyszer-közbeszerzés. Két olyan téma, ami szakmapolitikai kerekasztal formájában került megvitatásra. A két téma mindenkit érint és korántsem mentes a problémáktól. Így érthető, hogy a kongresszus résztvevői – dacolva a napos idő és Szeged szépségei keltette kihívással – zsúfolásig megtöltötték az előadótermet. Az Országos Egészségbiztosítási Pénztár illetékes osztályvezetője, *dr. Balog Illés* láthatóan (és hallhatóan) igyekezett a vele szemben jócskán érv- és számbeli fölényrel rendelkező hallgatóságnak elmagyarázni, hogy a hibáikat miért kellene éretnykn tekinteni. Éles kontrasztot jelentett a Kórházi Gyógyszerészi Szervezet szintén illetékes képviselőjének felszólalása, amiben tételesen bemutatta, hányszor kért a Szervezet állásfoglalást, egyeztetést, és az OEP ezt hányszor hagyta válasz nélkül.

Szombat délelőtt újabb szakmapolitikai fórum zajlott, ezúttal a Magyar Gyógyszerészi Kamarán belül most megalakult Országos Kórházi Gyógyszerészi Szervezet jövőjéről és feladatairól.

A kongresszus utolsó szakmai blokkjában a humán klinikai vizsgálatok helyzetéről, feladatairól és gyakorlati tapasztalatairól hangzottak el előadások. Itt többek között a PTE KK Humán Klinikai Vizsgálatok Regisztrációs Központjának ügyvivője tartott előadást a vizsgálatok eljárási rendjéről és jogi vonatkozásairól.

A kongresszus két napján több, mint negyven előadás hangzott el. A PTE KK Gyógyszertár részéről a következők*: *Dr. Mayer Anna*, *Szabóné dr. Schirm Szilvia*, *dr. Vida Róbert György*: Magisztrális, individuális gyógyszerkészítés gyakorlata egy egyetemi klinikai központ betegellátásában; *Dr. Nyaka Bernadett*, *dr. Végh Anna*, *dr. Botz Lajos*: Gyógyszer-kölcsönhatások egyéb termékekre is kiterjedő szűrése, a klinikai relevancia megállapításának problémái; *Dr. Végh Anna*, *dr. Lankó Erzsébet*, *dr. Fittler András*, *dr. Botz Lajos*: OTC-készítmények, gyógytermékek, étrend-kiegészítők és „csodaszerek” hatása a kórházi gyógyszerterápiás gyakorlatra: új kihívás a gyógyszerészek számára; *Dr. Hilbert Helga*, *dr. Tóth Judit*, *dr. Kresz Sára*: Humán klinikai vizsgálatok intézményi eljárási rendjének kialakítása, jogi vonatkozásai.

Molnár Béla

*Az előadások összefoglalóit lásd a 33. oldalon – a Szerk.

Középiskolások látogatása a PTE ÁOK Gyógyszerésztudományi Szakán a Grastyán Endre Szakkollégium szervezésében

2012 tavaszán indult a Mentor program, melyben a Pécsi Tudományegyetem Grastyán Endre Szakkollégiumának lelkes hallgatói vesznek részt. Célunk elsősorban a második és harmadikos gimnazisták érdeklődésének felkeltése a továbbtanulás iránt, az őket érdeklő területek bemutatásával és a középiskolások bevonása az egyetemi kulturális programokba.

A Mentor programban jelenleg 11 egyetemista vesz részt, a PTE különböző karairól. Egyelőre még csak a Leőwey Gimnázium diákjainak van lehetőségük a csatlakozásra, de reméljük, hogy a segítők létszámának növekedésével más gimnáziumokat is be tudunk vonni a jövőben. Úgy gondoljuk, hogy nagyon fontos a diákok egyetem iránti érdeklődésének felkeltése és fenntartása mellett az is, hogy egy kicsit jobban megismerhessék az általuk választott szakterületet még abban az időszakban, amikor a tantárgyak fakultációjában dönteni tudnak, ami sokat jelenthet az érettségi sikeressége szempontjából. Szeretnénk, hogyha minél több diák választaná a PTE-t, ahol az élményekkel teli egyetemista éveken kívül rengeteg szakmai tapasztalatot, lehetőséget kaphat, tudományos munkát végezhet és ösztöndíjak segítségével akár külföldön is eltölthet egy-egy szemesztert.

A Leőwey Klára Gimnáziumban először március 28-án mutatuk be a programot, kicsit félvén is attól, hogy nem lesz elég jelentkező, hiszen ez egy teljesen új kezdeményezés. Félelmeink szerencsére nem igazolódtak, eddig közel 30 érdeklődővel számolhatunk. Természetesen nem kötelező számukra a részvétel semmi olyan programban, amit nem találnak érdekesnek, így emiatt remélhetőleg nem fognak sokan lemorzsolódnani. Az "igazi" program 2012 őszétől fog indulni, most tavasszal az ismerkedésen kívül csak "ízeltőt" tartottunk a diákoknak. Áprilisban bejártuk az egyetem Ifjúság úti épületét, és utána egy tanácskozársra is sor került, ahol minden diák választhatott magának egyet a számukra szimpatikus mentor jelöltek közül. A későbbiekben sor került a PTE Általános Orvostudományi Karának bemutatására is, megtekinthették a diákok az Anatómiai Intézet preparátumait, illetve a Kórleltani és Gerontológiai Intézetben dr. Balaskó Márta irányításával kipróbálhatták a légzésfunkciós vizsgálatot, és megnézhatték a laboratóriumokat, kísérleti állatokat. Május 9-én a gyógyszerészet iránt érdeklődő hallgatókkal dr. Mayer Klára, dr. Horváth Györgyi és dr. Bencsik Tímea vezetésével megismertük a gyógyszerészeti eszközöket, laborokat, és a diákoknak volt lehetőségük teakeverék és kézkrém készítésére is.

A gimnazisták így látták ezt a napot:

Már nagyon vártuk, hogy megnézhessek a Farmakognóziai Tanszékét és a Gyógyszer technológiai és Biofarmáciai Intézetet. Nagyon érdekes volt a gyógynövénykert. Néhány növényt már ismertünk és sok érdekességet tudtunk meg róluk. Némely növénynek nagyon különleges illata van, ami új volt számunkra. Örültünk annak, hogy megnézhetjük, hogyan készülnek a gyógyszerek. Behatóan megismertük a kúpok készítésének módját és eszközeit. Nagyon tetszett, mert még nem láttunk ilyen helyet. Bemertünk egy laborba, ahol lehetőségünk volt teakeveréket és kézkrémet készíteni. Nekünk kellett kimérni a teához az alapanyagokat. Pontosan kellett lenni, hogy az alapanyagokból a megfelelő mennyi-

seget keverjük össze. Keverhettünk kézkrémet, melyhez különböző illóolajokat választhattunk. Egy kis részt kaphattunk az egyetemi életből, hogy milyen is lehet egy gyakorlati feladat. Ez nem csak maradandó emléket, hanem előnyt is nyújthat a jövőre tekintve, hiszen ha egyszer mi is egyetemisták leszünk, ha nem is sok, de valamennyi tapasztalatunk már lesz. Nagy szeretettel fogadtak minket az egyetemen, és örömmel válaszoltak minden kérdésünkre. Nagyon tetszett amit láttunk, és örültünk a lehetőségnek hogy ide is el látogathattunk.

Mikó Alexandra, orvostanhallgató, Szakkollégiumi tag
Horváth Eszter, Mukli Barna Ferenc, Farkas Richárd
középiskolás diákok



Gyógyteakeverék készítése



Illóolajos kézkrém készítése a PTE ÁOK Farmakognóziai Tanszékének fitokémiai laboratóriumában

Pécsi Fogorvos Szaknapok 2012

Idén első alkalommal, hagyományteremtő céllal rendeztük meg a **Pécsi Fogorvos Szaknapokat**. Régóta megfogalmazódott már bennünk az igény egy közösségformáló programsorozat összeállítására. A gyógyszerészhallgatókhoz hasonlóan mi is egy kisebb egységet alkotunk a karon belül. Törekvésünk egy jól összehangolt, szakmailag fejlődő csoport kialakítása lenne. Célul tűztük ki továbbá az évfolyamok közötti ismeretségek mélyítését és a külföldi programos diákokkal szorosabb viszony kialakítását.



A szaknap gondolata *Radánovics-Nagy Dániel* fejéből pattant ki, és ő is kezdeményezte az első találkozót. A tervezés során gyorsan közös nevezőre jutottunk, és hamar összeállítottuk a két nap forgatókönyvét. Azonban ennek kivitelezése már nehezebbnek bizonyult, de teljes szívvel vetettük bele magunkat a munkába, és izgatottan vártuk március 9-ét!

Azon a pénteken korán érkeztünk az *Elméleti Tömbbe*, hiszen elő kellett készülnünk a 11.30-kor kezdődő „becsekkolásra”. A regisztráció 13 óráig tartott, ahol a hallgatók átvehették a programfüzetet, a karszalagot, a PTE-s mappát, a külön erre az alkalomra tervezett, egyedi logóval ellátott pólókat és ajándécsomagot. Ezután ünneplés megnyitó keretein belül hivatalosan is megkezdődhetett az első Pécsi Fogorvos Szaknapok. Az oktatói gárda részéről *dr. Szabó Gyula*, *dr. Nagy Ákos* intézetvezető és *dr. Ertl Tibor* dékán-helyettes köszöntötte az egybegyűlteket. A diákság részéről pedig *Radánovics-Nagy Dániel* főszervező, *Maróti Péter*, a PTE Hallgatói Önkormányzatának elnöke és *Marlon Asbach*, az Angol-Német Hallgatói Önkormányzat (EGSC) alelnöke mondott pár gondolatot.

Rövid szünet után *Szabó Gyula* közreműködésével, egy interaktív kurzuson, az aprólékos fogtechnikai munkáról kapott a hallgatóság bővebb ismereteket. A kamerával kivetített prezentáció során egy teljes fogorvos elkészítésének laborfázisaiba tekinthettünk bele. Az itt megszerzett tudást remélhetőleg jövőbeni praxisunkban is kamatoztathatjuk.

Tükör-reflex, *szonda*, *csipesz* – *avagy így exponál a fogorvos* című fotókiállításunkat *Simán Benedek*, negyedéves hallgatótársunk nyitotta meg. A pályázat célja a kreatív vizuális értékek bemutatásán túl, a „fotózzátó” hallgatók és oktatók közösséggé alakítása volt. A képek az első emeleten kerültek kiállításra név nélkül, így mi magunk szavazhattunk a legjobban tetsző fotóra. A nyerteset másnap hirdettük ki; *Varga Zoltán* *Jó borász* című képét ítéltük a legjobbnak.

Oktatóink a *dékáni tanácssteremben* rendezett állófogadáson csatlakoztak hozzánk, később pedig együtt élvezhettük zenész hallgatótársaink műsorát. Elsőként *Járai Márk* csapott a húrok közé: gitárjátékával és énekhangjával megteremtette az est hangulatát. Márkot az ötödéves hallgatókból (*Fábián Tamás*; *Huber Gergely*; *Kovács Áron*) áll acapella férfi quartett követte *Mits Arnold*dal kiegészülve. A *Rhythmoscope* zenekar műsora zárta a koncertet. Az együttes nemrégiben bővült egy oktatónkkal, *dr. Kende Dórával*, illetve ez alkalommal *Szentgyörgyvár Beatrix*, a „fogszabályozás pacsirtája” is csatlakozott hozzájuk egy-két szám erejéig.

Szombat reggel ismét korán keltünk, hiszen 9 órától szakmai továbbképzésünk folytatódott. Két előadóban, párhuzamosan angolul és magyarul – vettünk részt a nívós kurzusokon. Az első másfél órában mosolyt terveztünk, utána pedig a fogorvos-fogtechnikai munkaviszonyát mélyítettük el előadóink jóvoltából.

Délután a sporté volt a főszerep! A szabadtéri pályán focibajnok-

ság zajlott *Horváth Márton* szervezésében. Eközben a benti terem a kangoo-cipők dobogásától volt hangos. *Kálovics Judit* háromnegyed-órás edzésével jól megizzasztott minket. A bemelegítés után pedig a kosarasok ragadták magukhoz a labdát.

Az esemény csúcspontja a tanár-diák futballmérkőzés volt, amelyen oktatóink szoros küzdelemben ugyan, de vereséget mértek fiainkra. A lelkes szurkolótábornak közben bográcsgulyással, és sörcsap-pal kedveskedtünk.

Miután testileg is, szellemileg is feltöltődünk, az estét a kultúra jegyében indítottuk. Fantasztikus, hogy *dr. Vukán György*, hazánk közismert kiváló fogorvosa, zeneszerzője, zongoristája elfogadta meghívásunkat, és egy csodálatos koncerten kápráztatott el minket zongorajátékával. (*Vukán György* 1983 óta foglalkozik fogászati allergiákkal, világszabadalma, az ún. *DentMetAct* eljárás és műszer;



több mint 150 filmzene, 3 opera, 150 zsolttár és száznál is több jazz-kompozíció fémjelzi ezt a hihetetlenül termékeny és színes komponista életművet. Külön öröm számunkra, hogy a Szaknapokat követő héten Kossuth-díjjal ismerték el példátlan pályafutását.) Ezt követte a tombolasorsolás, amelyen értékes nyereményekkel gazdagodtak a szerencsések. Nyertes sportolóink díjazása és a fotópályázat eredményhirdetése is ekkor zajlott.

Az esemény legpopulárisabb része vitathatatlanul a *Dirty Dentist Party* volt az *Univ Lounge*-ban, amelybe már felszabadultan vetettük bele magunkat. Nekünk, szervezőknek ekkor érkezett el a legkellemebb feladat: szórakozni és táncolni...

Bár voltak apróbb nehézségeink a szervezés alatt, de úgy érezzük, hogy egy szakmailag és kulturálisan magas színvonalú eseményt hoztunk létre. Ezt támasztja alá a jelentős részvételi arány, diáktársaink lelkesedése, és oktatóink támogatása. A Szaknapokkal remélhetőleg egy új tradíciót sikerült meghonosítanunk, és úgy érezzük maximálisan megérte a szervezésbe fektetett energiánkat!

Köszönjük a Kar; a PTE ÁOK Hallgatói Önkormányzat és az Angol-Német Hallgatói Önkormányzat (EGSC) támogatását. Külön köszönet illeti *dr. Miseta Attila* dékánt; *dr. Pintér Évát*; *Földényi Gabriellát*; *Duga Zsófiát*; *Porvay Pétert*; *Juhászné Molnár Emesét* és *Bozsér Bernadettet*.

Ezúton is szeretnénk megköszönni a szervezés terén nyújtott önzetlen munkáját *dr. Szabó Gyula*; *dr. Vajda Katalin*; *dr. Németh Dániel*; *dr. Hollósy Tibor*; *dr. Rugási Endre*; *Téczely Tamás* oktatóinknak.

Hallgatóink közül köszönjük *Szijjártó Gábor*; *Horváth Éva*; *Szabó Barbara*; *Móroc Dorottya*; *Gadó Julianna*; *Szauter Adrienn*; *Filó Eszter*; *Szender Dorottya*; *Puskár Kitti*; *Gáti Mercédesz*; *Czvetkó Vanda*; *Antal Gréta*; *Kovács Anna*; *Varga Zoltán*; *Horváth Márton*; *Simán Benedek*; *Szöts Tamás*; illetve *Radánovics-Nagy Dániel* önzetlen segítségét, szervezését.

Fekete Bernadett, Lévai Zsófia

Beszámoló az Erdélyi Múzeum-Egyesület

Gyógyszerésztudományi Szakosztály XXII. tudományos ülészakáról

Az elmúlt évek hagyományaihoz hasonlóan ez év tavaszán is sor került a több, mint 150 évvel ezelőtt alapított, a II. világháború után feloszlott, majd az 1980-as években újjáéledt Erdélyi Múzeum-Egyesület Orvos- és Gyógyszerésztudományi Szakosztály soron következő, XXII. Tudományos ülésére, ebben az évben a híres fürdővárosban, Szovátán 2012. április 19-21. között.



A konferencia szerkezete a szokásos volt, azaz első napján orvostudományi, gyógyszerészeti és fogorvostudományi továbbképző előadások hangzottak el, részben anyaországi egyetemek meghívott előadóival, ebben az évben legnagyobb számban a Szegedi Tudományegyetemről érkeztek, négyen. A következő napon az ünnepélyes megnyitót plenáris ülés követett, ahol dr. Vécsei László (SZTE Neurológiai Klinika), dr. Nagy Örs (Marosvásárhelyi Egyetem Ortopédiai és Traumatológiai Tanszék), dr. Szendrei Kálmán (SZTE Farmakognóziás Tanszék), dr. Varga Gábor (SE Orálbiológiai Tanszék) tartottak előadásokat. Ezt követő két napon egymással párhuzamosan tizenhárom szekcióban közel száz előadás hangzott el, melyek lefedték a teljes medicinát az orvostörténetől, közegészségtantól kezdve a kísérletes orvostudományon át a klinikum számos szakmájáig. Az előadók közül kb. tizenötön az anyaországból érkezett. Egy további szekció a poszter szekció volt.

A rendezvény második napján egy, a programfüzetben nem szereplő találkozóra is sor került. A napi sajtóból ismert, hogy a Marosvásárhelyi Egyetemen, ahol a II. világháborút követően kizárólag magyar nyelvű ok-

tatás folyt, az elmúlt évtizedekben román anyanyelvű hallgatók is egyre nagyobb számban kaptak diplomát. A magyar anyanyelvű képzés csak az előadásokra korlátozódik, a gyakorlatok az állam nyelvén, azaz románul folynak. Tekintettel arra, hogy a román felsőoktatási törvény lehetőséget ad arra, hogy magyar nyelvű szak is induljon, a magyar nyelvű oktatók többsége egy közgyűlésen néhány képviselőt választott, akiket

felhatalmaztak arra, hogy mind a román vezetéssel, mind a magyar kormánnyal és az egyetem vezetőivel tárgyaljanak, mert a Marosvásárhelyi Egyetem vezetése (rektor, szenátus) igyekszik megakadályozni a magyar nyelvű képzés fennmaradását. A Marosvásárhelyi Egyetem képviselői ezt a tudományos ülést felhasználták arra, hogy mind a négy, orvosképzésben érintett magyar egyetem itt résztvevő vezető oktatóit tájékoztassák céljaikról, az anyaországtól várt segítségről (minősített romániai magyar oktatók képzése, néhány anyaországbeli oktató részvételére Marosvásárhelyen 1-1 félévben).

Az első nap a rendezők az állófogadás helyszínéül a parajdi sóbányát választották, kb. 50-60 méterrel a föld alatt egy nagy terem szolgált a kulináris élvezetek helyszínéül, garantáltan zavaró mobilhívások nélkül. Bármely kíváncsi látogató megtapasztalhatta, hogy a helyiség falai sóból voltak. A sós levegő egyébként légzőszervi betegek számára gyógyulást, enyhülést is szolgál. A résztvevők, különösen a határ magyarországi feléről érkezettek számára a környék sok értékes látnivalót kínált, mint pl. Gyilkos-tó, Békás-szoros vagy a fazekasságáról híres Korond, a Tamási Áron szülőházát és emlék-

művét magában foglaló Farkaslaka.

Következzék a pécsi részvétel ismertetése: az ÁOK, KK négy munkatársa vett részt ezen a rendezvényen, hármukat ülés elnöki teendői el-



látására is felkérték. Április 20-án a Kísérletes orvostudományi szekcióban négy előadás hangzott el, két-két PTE ÁOK illetve MTA Szegedi Biológiai Központ munkatársaitól. Az üléselnök dr. Pintér Erika volt (PTE ÁOK Farmakológiai és Farmakoterápiás Intézet), aki tekintettel a helyszínre, a régiókban jól ismert harkányi gyógyfürdővel kapcsolatban szerzett tapasztalatokról számolt be „A lokális kapszaicines pakolás és a balneoteráia hatása degeneratív ízületi betegségekben” címmel. Őt munkatársa, dr. Hehyes Zsuzsanna „Krónikus marijuána- és dohányfüst expozíció légúti hatásainak vizsgálata prediktív egérmódelben” című előadása követte. Belgyógyászat-kardiológia-endokrinológia szekcióban 11 előadás hangzott el, melynek elnöke dr. Incze Sándor és dr. Szabó Mónika (Marosvásárhely) mellett dr. Weninger Csaba voltak. Utóbbi előadásának témája egy életveszélyes vascularis kórkép radiológiai vizsgálata volt (Weninger Cs., Várady E., Szukits S., Bálint M., Battyány I.: Hasi aorta aneurysma ruptura CT diagnosztikája). A harmadik napon került sorra a patológiai-onkológiai szekció, melynek elnökei dr. Jung János (Marosvásárhely) és dr. Kereskai László voltak (PTE KK Patológiai Intézet), aki egy igen ritka kórképről tartott érdeklődést kiváltó előadást (Kereskai L., Kravják A., Komoly S., Szomor Á., Nemes Zs., Farkas L., Pajos L.: Az intravasculatios B-sejtes lymphómáról két, biosziás vizsgálatokkal igazolt eset kapcsán). Egy további, marosvásárhelyi szerzők által bemutatott dolgozat társszerzői között találtunk még pécsi oktatókat: Dóczi-Keresztesi Z., Jung J., Ember István, Kiss István, Brassai A., Mezei T.: Endocannabinoidok hatásának vizsgálata patkányokon kísérletes diabéteszben.

Dr. Weninger Csaba

XII. Pécsi Hepatológiai Nap

A Magyar Májkutató Társaság, a Pécsi Akadémiai Bizottság Immunológiai, Gasztroenterológiai és Transzplantációs Munkabizottsága, a Pécsi Tudományegyetem I. Belgyógyászati Klinika Gasztroenterológia és a Májkutató és Gyógyítás Alapítvány rendezésében a PAB székházban 2012. április 14-én került sor a XII. Pécsi Hepatológiai Nap programjára.

„A májbetegségek diagnosztikája és terápiája – 2012” címmel tartott tudományos ülés a dél-dunántúli belgyógyászok, családorvosok és gasztroenterológusok továbbképzését szolgálta.

Az elhangzott előadások: *Pajor László* (PTE Patológiai Intézet): „A máj patológiája és a májbiopszia klinikai jelentősége ma”; *Pár Gabriella* (PTE I. Belgyógyászati Klinika): „A májbetegségek laboratóriumi diagnosztikája: biokémia, virológia, immunológia és tranziens elasztográfia”; *Battyáni István* (PTE Radiológiai Klinika): „Képkalkáló eljárások és invazív radiológia”; *Vincze Áron* (PTE I. Belgyógyászati Klinika): „Endoszkópia máj- és epeúti kórképekben”; *Pár Alajos* (PTE I. Belgyógyászati Klinika): „Genetika májbetegségekben”; *Hunyady Béla* (Kaposi Mór Oktató Kórház Kaposvár, PTE I. Belgyógyászati Klinika): „A vírushepatitisz terápia ma és holnap”; *Lengyel Gabriella* (Semmelweis Egyetem II. Belgyógyászati Klinika): „Alkoholos és nem alkoholos steatohepatitis – cirrhosis”; *Szalay Ferenc* (Semmelweis Egyetem I. Belgyógyászati Klinika): „A máj örökletes anyagcserebetegségei: Wilson kór és haemochromatosis”; *Tornai István* (Debreceni Egyetem II. Belgyógyászati Klinika): „A cirrhosis etiológiája és szövődésményei”; *Karádi Oszkár* (PTE Onkoterápiás Intézet): „Hepatocellularis carcinoma”; *Kalmár Nagy Károly* (PTE Sebészeti Klinika): „A májsebészet aktuális kérdései”; *Kóbori László* (Semmelweis Egyetem Transzplantációs Klinika): „Májtranszplantáció-2012”.

A hagyományosan három évenként megrendezett programon a résztvevők száma hetven körül volt. Az előadások és az azokat követő viták jól szolgálták a továbbképzést a korszerű hepatológiai ismeretek terén. A részvételt - tesztírással - 16 kreditpontra akkreditálták.

Pár Alajos

I. Belgyógyászati Klinika

Haemorheológiai, mikrocirkulációs és szabadgyökkutató kongresszus Balatonkenesén

2012. április 27-28-án rendezték meg a Magyar Haemorheológiai Társaság (MHT) Kongresszusát Balatonkenesén, a Hotel Marina-Portban, amely a Magyar Szabadgyökkutató Társasággal és a Magyar Mikrocirkulációs és Vaszkuláris Biológiai Társasággal együttműködésben a harmadik közös kongresszusunk volt. A szervezést *dr. Bogár Lajos*, az MHT eddigi elnöke és *dr. Kollár Lajos*, az MHT tiszteletbeli elnöke irányította. A konferencia során négy plenáris előadás és két szekcióban összesen harminchat tudományos előadást hallhattunk a haemorheologia, a mikrocirkuláció és a szabadgyök kutatás területéről magas színvonalon. A Pécsi Tudományegyetem I. sz. Belgyógyászati Klinikáját *Bótor Dávid*, *dr. Juricskay István*, *dr. Kenyeres Péter*, *dr. Késmárky Gábor*, *dr. Papp Judit*, *Pavlik Ferencné*, *dr. Rábai Miklós*, *dr. Sándor Barbara*, *Tóth András* és *dr. Tóth Kálmán* képviselte. Klinikánkról a következő előadások hangzottak el:

Bótor Dávid és munkatársai: „Raynaud-kór, az életet megkeresítő betegség hemoreológiai vonatkozásai”; az MHT Ifjúsági Pályázat szekciójában *Kenyeres Péter* és munkatársai: „Prognostic value of hematocrit to blood viscosity ratio in acute coronary syndrome patients”; *Papp Judit* és munkatársai: „In vitro and in vivo comparison of platelet aggregation inhibitory effect of acetylsalicylic acid, metanizole and their combination”; *Rábai Miklós* és munkatársai: „Ethanol-induced in vitro hemorheological alteration”; *Sándor Barbara* és munkatársai:

„Capsaicin does not influence the inhibitory effect of acetyl salicylic acid on platelet aggregation – a human clinical phase I study”; *Tóth András* és munkatársai: „Red wine and hemorheology: complex results of in vivo and in vitro studies in healthy volunteers”.

Az MHT Ifjúsági Díját sikeres pályázatával és angol nyelvű előadásával *Tóth András* (TDK hallgató) nyerte el. A kongresszus ideje alatt tartották meg a Magyar Haemorheológiai Társaság közgyűlését, amelyen a szokásos beszámolókon túl az alapszabály módosítására és az új vezetőség megválasztására is sor került. A kilenc tagú új vezetőség tagja lett klinikánkról *dr. Juricskay István*, *dr. Késmárky Gábor* és *dr. Tóth Kálmán*. A társaság elnökének a következő négy évre *dr. Késmárky Gábor* választották meg. A konferencián a közeljövő nemzetközi rendezvényeire való felkészülésről is szó esett: az International Society of Biorheology és az International Society for Clinical Haemorheology idei isztambuli kongresszusán az MHT önálló szimpóziumokkal vesz részt, 2013 júliusában pedig Pécsen rendezik meg a European Society for Clinical Haemorheology and Microcirculation következő kongresszusát.

Dr. Kenyeres Péter

klinikai orvos

PTE KK I. sz. Belgyógyászati Klinika

ENDOPED 2012- jubileumi gyermekendokrinológiai szekció ülés és születésnap a Gyermekgyógyászati Klinikán

A Magyar Gyermekorvosok Társasága (MGYT) és a Magyar Endokrinológiai és Anyagcsere Társaság (MEAT) Gyermekendokrinológiai Szekció évente megrendezett konferenciájának Pécs adott otthont, a PTE Gyermekgyógyászati Klinika, „Dr. Mestyán Gyula Bel-Endokrin-Diabetes” osztályának szervezésében, 2012. április 20-21-én.

Az idei kongresszuson két jubileumot is ünnepelhettünk: egyrészt harminc éve alapították a gyermekendokrinológiai szekciót, másrészt az egyik alapító, a PTE Gyermekgyógyászati Klinika „Endokrin-Diabetes” osztályának létrehozója, harminc éven át az osztályt és tíz éven át a klinikát igazgató Soltész Gyula most ünnepelte hetvenedik születésnapját.

A tudományos ülés megnyitóján dr. Miseta Attila, az ÁOK dékánja mondott köszöntőt, és a születésnap alkalmából méltatta Soltész professzor szakmai és emberi kvalitásait. A Gyermekendokrinológiai Szekció nevében dr. Halász Zita elnök, majd az MGYT elnöke és házigazdaként dr. Molnár Dénes klinikaigazgató nyitotta meg a kongresszust.

A konferencián több mint százan vettek részt, a gyermekendokrinológusok mellett szakdolgozók és doktori iskolák hallgatói is jelen voltak. A tudományos program során két meghívott előadó szerepelt, és tizenhét - leginkább az érdekes, gyermekendokrin esetekre fókuszáló - előadás hangzott el. A policisztás ovarium szindrómáról dr. Mezősi Emese tartott plenáris előadást, a felnőtt endokrinológus szemével.

A konferencia másik meghívott előadója az angol Albert Aynsley-Green volt. Sir Al, egyetemünk honoris causa doktora, az MGYT tiszteletbeli tagja, a Newcastle-i, majd a Londoni Egyetem professzora. A gyermekendokrinológia élő klasszikusa, különösen a hypoglycaemia témakörben, az első angol gyermekgyógyász, akit a királynő lovagá tette, és elsőként töltötte be a gyermek-ombudsmani hivatalt Angliában. Nagy megtiszteltetés, hogy Aynsley-Green professzor elfogadta meghívásunkat, de ez annak is köszönhető, hogy Soltész professzor régi, jó barátja. Sir Al ünnepi előadását követően péntek délután került sor Soltész professzor születésnapjára köszöntésére.

Kollár Lajos, a Klinika Központ és a rektor nevében gratulált. Elmondta, hogy ő is a Gyermekklinikán kezdte egészségügyi pályafutását, ezért a klinika és Soltész professzor munkássága számára is sok emléket jelent. Molnár Dénes hármaskörben köszöntötte az ünnepeltet, azaz az MGYT elnökeként, a Gyermekklinika jelenlegi igazgatójaként és egykori tanítványként. Elmondta, hogy kezdő orvosként, majd már Soltész professzor klinikai igazgatósága alatt sok mindent tanult, sok tanácsot kapott, és továbbra is számít Soltész professzorra a klinika életében. A Gyermekendokrinológiai Szekció nevében dr. Halász Zita elnök adta át ajándékát, és mondta el üdvözlő szavait, majd dr. Szabó László, a szekció egyik alapító tagja emlékezett a kezdetekre, és köszöntötte az ünnepeltet. Utoljára, de nem utolsó sorban az „Alapítvány a Diabetikus Gyermekekért és Fiatalokért” nevében Székelyné dr. Varga-Koritár Judit elnök, egy diabetikus gondozott beteg édesanyja mondott elismerő szavakat és adta át a „Pro Diabetologia Paediatrica Quinque Ecclesiensis” díjat, dr. Kozári Adriennel és egy gondozott, diabetikus gyermekkel együtt az alapítvány és az osztály nevében.

A kongresszus ideje alatt került sor a szekció új vezetőségének megválasztására, melybe Soltész Gyula, Kozári Adrienne és Erhardt Éva, mindhárom pécsi gyermekendokrinológus is bekerült, és a következő

két évben Erhardt Éva kapott bizalmat az elnöki teendők ellátására.

A konferencia társasági programjai keretében első este a székesegyházban volt koncert, majd a Dóm Kőtarban fogadással folytattuk az estét, másnap délután pedig a Zsolnay Negyedek tekintették meg a résztvevők, majd a Vylyan pincészetben, jó hangulatban és nívós környezetben zártuk a konferenciát.

Dr. Erhardt Éva

UnivPécs, 2012. május 2.

Katasztrófa 3D-ben

Egy tompa puffanás, robbanások egymás után, sikítás, füst és vér. A pillanat tört része alatt. **Katasztrófa van. Szerencsére csak játszásból, az ÁOK-kal szembeni szabad területen, az Egészségügyi Felsőoktatási Napok keretein belül, április 16-án. Naponta látni ilyeneket filmekben, mégis, ha körülvessz a katasztrófa, földbe gyökerezik az ember lába. Aztán sziréna, megérkeznek a rendőrök, hogy biztosítsák a helyszínt, a tűzoltók, mert még mindig lángol a roncs és a mentők is, mert rájuk is igazán nagy szükség lesz. Nagy a felbolydulás.**

Hétköznapi hősökké válhatnak az autóbusz utasai is, mert ők hívnak segítséget, sietnek először a sérültekhez, hajtanak végre újraélesztést és mutatják a helyszínre érkező mentősöknek, hogy hol találják a sérülteket.

Egy ilyen szituációban a saját biztonságunk a legfontosabb – mondja Varga Ádám főszervező, a Vöröskereszt munkatársa. *Hiszen nem hiányzik, hogy néhány sérültből több legyen, vagy akár egyből kettő. A második lépés a segítségkérés. Fontos, hogy ne menjünk el egy baleset mellett, vegyünk róla tudomást, és értesítsük a mentőket, tűzoltókat. Ha tudunk segítséget nyújtani – márpedig a jogosítvánnyal rendelkezőknek mind tudniuk kell – akkor merjünk cselekedni, mert evvel bizony életeket lehet menteni.*

A tűzoltók eloltják a lángokat, és úgy nyitják fel az összeroncslódott autót, mint egy konzervdobozt. A mentők ellátják az autó sofőrjét, és szakszerűen emelik ki az autóból. Érezhetően enyhül a feszültség a levegőben, ahogy a sofőr is a mentőautóba kerül. Minden sérült megkapta az ellátást, lassan oszlik a tömeg, csendesül a felbolydulás. Csak a halott pilóta marad a helyszínen, mozdulatlan. Elsuhant felette az élet. Fiatal fiú, nem lennék a barátnője helyében. Őt is biztosan hazavárták. Aztán a rendőrök kiüritik a zsebeit, hogy azonosítsák és megtudják, kihez tartozott.

Egy hasonló katasztrófa után a Magyar Vöröskereszt pszichoszociális segítségnyújtó csoportja foglalkozik az érintettekkel és családtagjaikkal, hogy megkönnyítsék az eset feldolgozását. *Ha olyan közösségeket formálunk, ahol hasonló az élmény, és látják az érintettek, hogy nincsenek egyedül a problémájukkal, könnyebben fel tudják dolgozni az esetet – mondja Deák Anita pszichológus, a PTE BTK adjunktusa, a csoport egyik önkéntese. A hasonló krízishelyzetek fokozott stresszhelyzetet teremtenek, ami érzelmileg mindenkinek nehézségeket jelent. Ezért alakult a segítségnyújtó csoport, ami önkéntesekből áll és ahova még mindig várjuk a civileket. Ők egy tréning alkalmával sajátíthatják el a segítségnyújtó mechanizmusokat.*

Ezenkívül minden ősszel indulnak a Vöröskeresztnél baleseti szimulációs tanfolyamok, ahova egyetemistákat is szeretettel várnak.

Weintraut Mária

Tisztelt Olvasó!

„Ha testemet nem is, de legalább lelkemet vidd haza a házsongárdi vagy az udvarhelyi temetőbe, vagy terítsd le az áldott földön, hogy attól is nőjön a fű, szebbüljön a világ.” Nyíró József végakaratának szavai ezek, jövőre lesz 60 éve, hogy Madridban elhunyt. Mire e sorok megjelennek, remélem az Erdélyi Szépművészek Céh egyik alapítójának utolsó kívánsága valóra válhat, és egy méltóságteljes kegyeleti aktus szemtanúi lehetünk a híradásokban. Műveit olvasva előttünk is föltárul a kor székelységének élete, az író lelkének egy-egy darabja.

Kiss Tamás
könyvtáros

ÉRTELEK, VIRÁG!

A lapok azt írták, hogy a nemzetközi tárgyalásokon a nagyfontosságú megállapodások aláírásánál egyik megbízott megörült, felugrott és a következő beszédet tartotta a botrány miatt elképedt uraknak:

„Ez volt az utolsó felvonás! Aláírtuk a világ halálos ítéletét. Önök a felelősek, hogy ezután a magasabbrendű hatalmak nem megölni, hanem degenerálni fogják a gyengébbeket. Minden kigondolható eszközt fel fognak használni, hogy ez sikerüljön. A vért nem önteni fogják a népek az új időkben, hanem mérgezni, hogy soha az ember nyugalma ne leljen. Eddig nem ismert vészeket gondolnak ki és megteremtik, míg az utolsó test is hülyén, görbülten a világ színe előtt fog koldulni. A tehetséget és eszt kóros szépségek útjaira csábítják, hogy önmaguk fölött kétségbe essenek. Új evangéliumok fognak pusztítani, és a gyűlölet lesz úr a világ fölött. Nem lesz több alkotás, csak kitalálás, hogy mielőbb visszasüllyedjen az ember az őszállapotba, melyből szörnyű cammogással ennyire is képes volt fölemelkedni az élet felé.

A csecsemők tápláléka sárga és nyúlós lesz a megnevezhetetlen bűnök miatt és puffadt gyomrocskákkal kerülnek vissza a földre.

Feketehajú ember nem lesz többé, csak penészes, és az utolsó is kevés évekkal bukik arcára. Az esőt és napot feltartott orrokkal fogják szimatolni, mint az állatok, és bambán lépnek ki odúikból, hogy renyhén és erőtlenül a napon szárítkozzanak. Csak a szeretetet nem fogják elvenni, hogy az ember érezze szörnyű lényének létét, és minél többen fussanak fejükre, a szörnyű ürességre kulcsolt kézzel.

Mindezt most önök határozták el, uraim!...” Nem tudta befejezni beszédét, mert szerencsére szanatóriumba dugták és hatását általános részvételbe fullasztották. Öt percig mindenki sajnálta szegény Csele Tamást, akiről kiderült, hogy rendkívüli képességeivel küzdött fel magát egyszerű sorból.

— Elmegyógyintézetbe való, kinek igaza van! — jegyezte meg elmenőben egyik, szellemességéről közismert diplomata a hozzáforduló újságírónak, és ezzel az ügy el is volt intézve. Másnap már senki sem emlegette monsieur Cselét, ki a tavasszal váratlanul hazaállított.

Itthon is rejtőzött az emberek előtt, s csak estéknél sétált elmélyülten a faluban, mikor a tiltó angyal ráült a templom kilincsére, s az ugató kutyák piros szájába harmat hullott, valaki távolabb jóéjtszakát kiáltott egy siket asszony fülébe, s a falu lassan elsüllyedt az éj varázskútjában.

— Megtiltották neki, hogy beszéljen! — titkolóztak az emberek, és néma tisztelettel néztek utána.

A fáradtságtól vastag fejjel alvó parasztok nem sejtették, hogy setét ablakuk előtt az ő sorsukon töpreng. Ez a sors pedig ragályos. Sajnálta és szerette őket, mert ő tudta legjobban, hogy ki vannak feledve a világból. Szegények, fakók, mint a kova, de mélyről tudnak szeretni. Ha csak rájuk is gondolt, édes íz szívárgott nyelvére, bár látszólag egyedül, elhagyottan, siváran bolyongott, mint a böjti szél az úton. Üdülést, feledést keresett itthon, míg észrevétlen új ereje gyűl, de úgy járt, mint az egyszeri vénasszony, ki már álmában elmondotta álmát.

A tavasz azonban mindjobban kiteljesedett, s az elborult ember is virradni kezdett. A természet csodálatos változása őt is átalakította. Álmában történt-e, émette történt-e, de mintha édesanyja jött volna érte, és kézenfogva visszavezette volna gyermekkorába. Az élet kicsi fekete rügyei jólesően fájni kezdetek szívében, és a mindent megfojtó fekete lepke elszállott szájáról.

— Végre! — nyújtózik, mintha halálos álomból ébredt volna.

Végre a megújulás erőit vett a földön is, illata lebeg a színen. Aranytokok felnyílnak, a magvak repedeznek, a fák vonaglanak és mint fájó sebeket viselik rügyeiket. A zugokban rejtőző hófoltok összecsurrannak és sírva szűrődnek a föld középpontja felé. A rovarok, friss legyek kápráznak a nemremélt felébredés csodája felett és fejjel mennek neki az üde színeknek. Az ökrök cammogva fehér erejökkel áldásra kényszerítik a földet.

Csele Tamás kinn jár a szántások hátán, a tavaszi mezőben. Fertályóra alatt betelik kedves benyomásokkal, erdővel, mezővel, juhok ellésével. Kihozza sodrából, felvillanyozza, és néz, néz a világba, emberek roskadására, falu szépségére, a bontakozó élet titkos tükrébe, messzecsillanó kis olvadásvizek ezüstjére. Lát deres haját, kemény legényt, leány-orcát, szerelmet és gyűlöletet, világhatalmat, most született lepkét, fekete föld hasznát, hegyoldalán szálló kis füstöt, tudatlan felhőbolygást, és jólesik neki a faágról ereszkedő kis pók, a heverő kavicsok békessége.

A vetőember mosolyogva jön szembe.

— Szépen sóhajt az ősz-vetés!

Mikor már akkora a búza, hogy szellő iránt lengedezik egy kevéssé; ezt nevezi vetés sóhajtásnak.

Csele Tamás bólint, elnézi, hogy a friss hantból a tenyerére vesz az ember, szétmorzsolja.

— Csak úgy! Beosztani! Minden szemhez egy csepp verejtéket.

Eddig nem vette észre, de minden magvető férfi szemeszögletében különös redő ül. Abban pihen az akarat, jövő és szeretet.

Az asszony ebédet hoz. Ő is élettől áldott. A gazda az utolsó markot szétszórja a feje fölött az égi madaraknak.

Csele meghatva nézi.

— Annyi új barázdát vonj, ahány lépést tesz feléd! — Vasekéd az ideg-fonat, mely vaserődöt és gondolatodat vezet le a földre. Így es-

küszöl össze az étellel feleséged szíve alatt is, a hant alatt is.

Hiába tagadnád, örülsz az életnek. Tegnap is szinte gyermekké lettél, mert egyik juhod két bárányt ellett, két fehér, göndör életet.

Bőséges a fény, nincs már bágyadsága a napnak. Arccal felénk úszik délnek a ragyogó test.

— Kifelé, emberek, hogy lássa a világ, kik vagytok!

Így töltötte idejét a szántások hátán. Szembe intenek a nyári pihenések árnyékos bokrai, a templom, a házak. Már az erdők alján csatangolt. Sükete-havasa felől délutáni szél indult. Utána gyorsan szokott sötétedni. Megvárta.

— Most! — villant, meg a szeme.

A nyirkos erdőben a föld gőzétől most részegszik a szalonka a csendben, a rezgő bokrok alatt. Húsába száll a tavaszi erdő íze, hosszú csőrén át a föld titkaiban okosodik. Az olvadt hó mocsarain, a sárga avaron túl a tisztáson most sóhajt át a bánat madara.

Engedjetelek hozzá!

Csak egyetlenegyszer akarok leülni a fonyadt erdő nyomorúságában egy fatönkre, két forró tenyeremet a szivárgó vízzel teleszívott mohába nyomva guggolni, míg áthúz fölöttem; aztán néhány korty erős törkölyt dönteni az émelygő torokba, hogy vörösen égjen, mint a száraz cserefafelek köröskörül az esteleji fényverésben.

— Már hat óra?

Kevésbé elszomorodik, mint a játszó kisleány, ki szálankint dobálta el virágait.

A mező elszórt, az emberek vacsoránál csendeskednek. Az úton fiatal leány köszön el mellette. Megismeri, megszólítja:

— Tera, te!... Ha időd lesz, nézz be hozzám! Tera elpirul és elmenekül, mert ő a Küsmödi Mihók szeretője, ki neki legénye volt a harctéren. Sohasem kerül már haza, de Tera várja.

— Mit gondol a nagyságos úr!

Szeretet suhan át a Csele Tamás két szemén. Arra gondol, milyen kedvesen köhintett kettőt, mikor Mihók felköltötte. „A két szemének egyet, egyet!” Hogyan hagykozott pusztulása napján: — „Én már eltávozok. A küs ládámot itt hagyom!” ... Drága f élzségséggel lószórral összekötött paksamétát vont elő a kebeléből: — „A Tera levelei!... Ha szüveskednék neki visszaadni!” ... Nem, most már nem adhatja vissza!

Csüngő fővel halad végig a gyér lámpasoron. Az emlékezés megzavarta. Fáradtan ért haza és gunnyasztott a széken, mint a beteg fecske. Szeretett volna valami nagyon tisztát, meleget érezni, mint a csecsemő kezecskéje, súlytalan, mint az utolsó sugarak a falon... Milyen jó volna neki is egy ilyen Tera!... Tera!...

Pillanatig érzett így, talán azalatt, míg lendítés közben a föld hozzáért az Isten szívéhez...

Megzavarták. A vén Albis Gázi bá rontott be hozzá foszlott báránybőr bekecsben.

— Mi a fene van veled? ... Hát egészen megakarsz penészedni? Készülj, mert viszlek!

— Nem megyek, bátyám! — finnyáskodott Tamás.

— Sokat ne istáltasd magad, mert megfagy az a leány odakinn a szekéren.

Csele Tamás meglepődött.

— Miféle leány?

— Hát a régi szeretőd, a gyermekkori! — parasztkodott az öreg. — Ilyenek vagytok ti, máj fiatalok! Szakadjon meg a nyakatok!

Nem volt mit tenni, mennie kellett. A leány csak annyit mondott:

— Vártuk, Tamás!...

Az első pohár után azt kérdezte a vén Albis Gáspár:

— Mi a fenét láttál te a világon? Csele Tamás elpirult és így felelt:

— Láttam Tamás bátyámat mennybe menni fényes, hegyesorrú csizmában, feszülő díszmagyarban, süvegében muskátli-szállal, lóháton a kék azúrban.

— Maradtál volna a bolondok házában! — morgott kedvesen az öreg.

A leány felkacagott és huncutkodva ránézett a fiúra, kiben a fény és árnyék helyet váltottak. Régi naív, dugdosott levélkék szerelmes mondatai feltámadtak. Úgy járt, mint a tavaszi föld. Az ő szívében is miriád pirinkó kéz, gyökérke és virágideg tépi, szagatja a nap sugarait, mely nekik a ruha, a szín, az ideg, a dal, a vágy, az élet és az ég kék selymébe burkolják ezt a beteg sárgolyót. Ez a csodavilág él, beszél, fest, röppen és lankadatlanul kötözi az emberiségnek az ezüst hordágyat, melyen szép leányok az életbe viszik vissza a tönkrement hősöket. Igaza van a vén Albis Gáspárnak, ki az első kupa bor után az asztalt verve vitatkozik, veszekszik:

— Lássátok be, nyomorultak, hogy nincs igazatok! Egyetlen egészséges lélekzet többet ér, mint az egész világtörténelem!... Sírko háta a ti tükrötök, abban látjátok az életet, nyavalyások! Halálhititek!... Addig nem eresztlek el, míg meg nem gyógyulsz!... Meg-dol-goz-tatlak! — recsegett. — Az kell az ilyen fellengős szamaraknak!

A megoldoztatásból azonban nem lett semmi. Csele Tamás ugyan járta a mezőt a leánnyal, kivel újra összemelegedtek, de csak harmadnap tűnt ki, hogy megmaradt fellengős számárnak, ültek egy vakondtúrason, és nézték a tövében nőtt egyszerű virágot, melyet méh dongott körül, mintha verset mondana fel neki... Ettől-e, mitől-e bolondult meg Csele Tamás újra, azt nem lehet tudni, de egyszerre csak elkezdett bolondul beszélni ahhoz a burjánhoz:

— Most már értelek, virág!... Meddig a két károm kitérom, addig van a világ nekünk... Csodálatos vagy! Minden pillanatod új és so-hase vagy ugyanaz. Fölszívod a múltat és benned van az is, ami sejtéseink határán túl esik. Az a kis parány, mit hajszálcsovecskédén fel-emelsz, azért indult útjára, hogy e pillanatban velem találkozzék, és a fényatom is azért száll rád felülről, hogy kivilágítsa értem egyetlen sejtecskédet, és értelmemben a létnek világossága támadjon... Hallócsó vagy a Föld érzékeny pontjába szúrva, és rádhajtott fülemen át hal-lom a korszakok életét az első ember üvöltéséig a lét fölött való örömeiben ... Nincsen annyi idegszálam, hogy a fecskék tömege rászáll-hatna, mint telefondrótra májusi reggelen. A fecskéké, melyek a mélységben a mellükben elnémított dalukat most zengik ...

Bátran, elmélyülve a leány felé fordul.

— ... Értelek, virág!

Mikor majd esti remegés száll át a faleveleken, —finom és sokbeszédű búcsúzás a naptól — és édes nedvet sírnak az álomtalan kelyhek; — szétbontom hajadat, átfogom, kezembe veszem fejecsédet és mondom:

— Értelek, virág!...

Mikor elindultam a létbe, utánam nézett az Isten és megsajnál. Akkor gondolt reád. Súlyos és terhes életemben gondolatnak szánt, hogy feledjek el ütni, térdem alól engedjem fel a ronda embert és érted megcsókoljam a fojtogatástól kék vonásait... Te vagy, aki kiméred a madár gondját az elejtett szalmaszál fölött...

Még sokáig néztek szótlánul egymásra, míg hatalmas, boldog lendülettel a Föld áthaladt velük a tejút alatt.

TÖRVÉNYTELEN KÉPVISELŐ

Karácsonykor múlt esztendeje, hogy megbuktam a képviselőválasztásokon. A szavazás után még nekem kellett vigasztalni a választókat, mert a székelyek nemigen akartak belegyőződni, hogy ilyen cudarul jártunk.

— Mi megtettük a magunkét! — biztosítottak. — Abba hiba nem volt! az Isten lássa a lelkünket!

— Tudom, tudom! — szorongattam a kezüket meghatva, s beléptünk Szabó Károlyhoz egy pohár borra, hogy jobban viselhessük a csapást. Megoldódott nyelvvel tárgyalgattuk a választásokat. Én lelkesen kijelentettem, hogy a székely népet bújában-bajában, semmiféle állapotjában el nem hagyom, legyen akármi, engem mindenki saját édestestvérének tekintsen, akihez bármikor bizalommal fordulhat; mire az öreg Pap Mózsi poharat ragadott, s ünnepélyesen kijelentette:

— Akármit mutasson az eredmény, a székelységnek a tekintetes úr a törvénytelen képviselője.

— Éjjön! — lelkesedett az egész kocsma. Megható pillanatok voltak, annyi bizonyos, s a felém nyúló kemény markok szorításában éreztem az én drága népemnek ragaszkodását, bizalmát és szeretetét. Legalább száz ember volt a „terömben”, de én előtörő könynyeim fátyolán át kétszáznak láttam. A politikának Jobsincs, a cigány vetett véget, aki közbeccsendítette azt a nótát, hogy:

*„A szeretőm ojjan forma,
Mintha bihajbornyú volna ...”*

Mire a kapuhoz értem, már teljes erőből zúgott fel a refrén:

*Ha kihajtom a mezőre
Haza hallik a bőgése ...
Ha kihajtom ...”*

Mosolyogva lebegtem át az utcán, és a jóérzéstől alig bírtam összefogni a számat.

Így lettem a székelység törvénytelen képviselője.

Azóta alig várom a keddeket, a hetivásár napját, hogy minél többet láthassak az én népemből. Csak az a kár, hogy inkább arcról vélem velük a személyes ismeretséget, mert tíznek se tudom a nevét, ők azonban ismergetnek és barátságosan elkerdegetjük egymás ügyét-baját. A bizalom napról napra növekszik köztünk egymás iránt, és magam is igyekszem megfelelni a törvénytelen képviselői megtiszteltetésnek.

Hát jönnek is hozzám bizalommal. Adok ügyvédi, orvosi, állatorvosi tanácsokat, amit lehet segítek rajtuk. Eddig még csak az egy Mihálykó Bálint nem volt teljesen megelégedve velem, aki azt panasolta bizalmasan, hogy a felesége el akar válni tőle.

— Azt szeretném tudni, tekintetes úr, hogy a törvénytelen megítéli-e neki a tartásdíjat, vagy nem!

— Miért nem megy ügyvédhez? — igyekszem kitérni a kényes kérdés elől.

— Nem merek ügyvédhez menni! — vallja be alázatosan.

— Miért?

— Mert a múltkor elszóltam magamat az ügyvédek előtt.

— Hogyan szólt el magát?

Pironkodva beszéli el, hogy a múltakban tárgyalásra ment a törvénytelenekre a komájával. Az ügyvédek a szép márciusi napon sütkéreztek a folyosón. Bálint valami perköltség miatt orrolt az ügyvédekre, s nem tudta megállni, hogy jó hangosan oda ne szóljon a komájának.

Kijed látja-e? Ezek az ügyvéd urak. Most lopják a napot, mert amikor nem a napot lopják, minket lopnak!...

Ezért restelli most ügyvédhez menni.

— Megjegyzett ember vagyok elóttük! — árulja el nekem.

Eszembe se jut arra gondolni, hogy az ügyvédi tanács árát akarja megspórolni. Kicsit gondolkozom, s hozzászólok a tartásdíj-kérdéshez.

— Az a kérdés, hogy kinek a hibájából mondják ki a válást.

— Az asszon azt szeretné, ha az enyémből mondják ki! — világosít fel.

— Jó, jó! — intem le — nem az a fontos, hogy mit akar az asszony, hanem van-e a feleségének bizonyítható jogalapja a maga hűtlenségéről!

— Nem értem!

— Volt-e hűtlen az asszonyhoz?... Igen, vagy nem? — vetem fel újra durván a kérdést.

Bálint meghökken, majd óvatosan körülnéz, hogy nem hallja-e valaki, s csak azután súgja oda nekem:

— Hát... hát... voltam!

— Hányszor? — szorongatom egyenesen, hogy lássam a bizonyíték, a válási ok nagyságát. Báлинд azonban keményen, haragosan felveti a fejét, s méltatlankodva azt mondja:

— No hallja! Nem azért jöttem a tekintetes úrhoz, hogy dicseködjem, hanem, hogy adjon tanácsot, ha tud, s ha nem tud, az Isten adja meg...

Ettől az esettől eltekintve — mondom — jól megértjük egymást székely atyámfiaival. Mindössze a feleségem nincs megelégedve a működésemmel, pedig neki akartam a múlt héten örömet és kedves meglepetést szerezni azzal, hogy azt a disznót megvettem.

Igaz, hogy véletlenül „került” az a vásár.

Javában esteledett, mikor a barátok temploma előtt egy szép szál szomorú székely illedelmesen köszönt.

— Adjon Isten jó estét, tekintetes úr!

— Jó estét, — nyújtom a kezem. — Mi bántja magát, mi baja, miért olyan szomorú?

— Hagyja el! — legyint a székely. — Elég nagy az én bajom!

Megjegyzem, hogy az atyafit nem ismertem, de elég, ha ő rám ismert és hogy: székely.

— No, könnyítsen a lelkén! — barátságoskodom.

Lemondóan legyint az ember, de ha már kérdeztem, hát elpanaszolja, hogy holnap adó miatt elárverezik. Egy szép kövér disznót hozott be, de nem tudta eladni, most mi lesz?

Hirtelen eszembe jut, hogy az idén nem öltünk disznót, egy kicsi pénzhez is jutottunk, zsírt úgyis kellene venni...

— Hol az a disznó? A székely felfigyel.

— Tán nem akarja megvenni?

— Miért ne, ha megegyezhetünk!... Menjünk, megnézem.

Egyik szombatfalvi fogadó színpjében a szekéren ott szuszog a disznó. Hatalmas állat, araszos vállakkal. Tiszta mangalica, jó zsír-nak való.

— Mit kér érte?

— Élősúlyba húsz lejt.

Tizennyolcra végül kiegyezünk, a disznót lemászáljuk, kifizetem, hazavisszük és berekesztem a pajtába. Az ember boldogan elmegy. Feleségem nincs szerencsére otthon. Valami nőszövetségi teát rendeznek. Abban lótfut. A gyerekeknek meghagyom, hogy el ne árulják előtte a disznót. Hadd legyen minél nagyobb a meglepetés. Elszaladok mézáróst hívni, sőt, kását, fűszert venni. Szalma van talvyról a perzseléshez. Múlt évben a disznóöléshez csak szalmát tudtunk venni.

Az asszony hazajön. Gyertyavilág mellett neki is tetszik a disznó, bár nem mondja.

Hajnalban már ott van a mézáros. A disznót lenyomjuk, lógatjuk, míg kihörgi magából a lelket.

Gyönyörködöm a perzselésben és várom, hogy meleg fület vihessek a gyermekeknek.

A szalmaláng a fél várost bevilágítja. Sokért nem adnám, hogy a disznóölés körül tevékenykedhetem.

— Ilyen szalonnája lesz, ni! — meresztem araszosra az ujjaimat az asszony előtt, ki sehogy sem akarja osztani a jókedvemet.

Végre elérkezik a nagy pillanat. A mézáros újra feni a kését, hogy felbontsa a disznót. A szájától kiindulva végighasít a hátán és azt mondja:

— Gyenge!

Megdöbbenve látom, hogy alig három ujjnyi a szalonnája.

— Mindegy no. Amilyen, olyan!

Az asszony nem szól, én pedig nem merek ránézni. A mézáros tovább dolgozik, és alig pár perc múlva kilenc gyönyörű malacot emel ki a disznóból...

A többiről jobb hallgatni.

Azt az öl fát, mit a csehétfalviaktól vettem, a szomszédban rakattam le, míg a disznóügyet kissé feleli az asszony.

Addig nem merem bevallani, hogy kétszáz lejjel drágábban vettem meg, mint ahogy a „fa jár”.

Időm se igen volt a fa ára után érdeklődni, olyan meglepetésszerűen állítottak be hozzám, hogy én vagyok az ő emberük, s most segítek rajtuk, ha tudok, most bebizonyíthatom, hogy az a „sok szép dolog”, amit képviselőjelölt koromban hirdettem Csehétfalván, mind szintiszta igazság, s nem csak a szám járt, hogy a nehéz kisebbségi sorsban mi, magyarok mind egyformák vagyunk, ha nem állunk egymás mellé, nem tartunk ki a magyar egység mellett, egytől egyig elpusztulunk, ők kitarítottak mellettem, hát most én is mutassam meg, hogy mit tudok.

— Ne hallgasson rá, tekintetes úr! — hunyorgatott egy ismeretlen arcú meglett székely bizalmasan. — Egy cseppet ivott András bátyám, azért beszél ilyen szabadon, de mi tudjuk, hogy amit maga hirdetett, s a választás után es Szabó Kárujnál megerősített, azt örök-ké bé es tartotta. Nincs a szegén székeinek jobb embere senki, mint a tekintetes törvénytelen képviselő úr! Ezért es jöttünk ojjan bizalommal, mert tudjuk...

— Mibe kerül ez az öl fa? — kérdeztem szomorúan.

— Nyócszáz lej!... De csak a tekintetes úrnak! Másnak ilyen olcsón nem es adnók, mert ez olyan fa, hogy kacag... kacag ...

Tudtam, hogy ők is kacagnak rajtam, mert hatszázzal annyi fát lehet venni, hogy egy esztendeig sem volna képes elhordani a vonat, de mit csináljon az ember.

Szerencsére negyven lej fekbérért a szomszéd őszig helyet adott az udvarán, nehogy megtudja a feleségem.

A mi fánk ugyan elfogyott, de éppen most mondja a szomszéd, hogy ha a nyereségen megosztozunk, ő mindegyeszálig eladja a feleségemnek, és ha legalább száz lej nyereséget ki nem hoz a hat szekér fán, hát szembepökhetem.

— De! ... — hökkenek meg. — Mégis ...

— Csak a szomszéd úrnak, s szívességéből teszem, mert ahogy a szomszéd úr elgondolta, hogy őszire felmegy a fa ára, s csak akkor áll elé a naccságos asszonynak, abba ne reménykedjék ... Azt várhassa ítéletnapig a szomszéd úr!...

Aztán át is hozta az első szekér fát a szomszéd. Akkor nyitottam be a kapun, mikor a harmadik pohár pálinkát töltötte ki neki az asszony, s éppen dicsérte, hogy ő mindig tudta, milyen ritka tisztességes ember a szomszéd úr, aki szerényen lesütötte a szeméit, mintha azt akarná mondani, hogy érdemtelen ekkora nagy dicséretre.

Büszkén és diadallal távozott a pénzzel együtt, s még a kapuból is visszakialtott a feleségemnek, hogy:

— Egyet se tótse a drága üdöt a piacon a fa miatt a naccságos asszon, mert én még négy szekérrel is ki tudok szakasztani a „magaméból”, amikor kell. Legalább tudja, hogy olyan fát kapnak, amilyen azért a pénzért semmiféle erdőn nem terem, de hát az ember ne nézze azt a pár krajcárt, mikor a saját szomszédjáról van szó... Én nem vagyok olyan, mint az unitáriusok, kik a csizma sarkáról sajnálják a vikszot...

— Látja, így kell vásárt csinálni! — tanít elégedetten a feleségem. — A piacon kétszáz lej egy szekér fa, én megvettem száznyolcvannal!... Csak tőlem tanuljon takarékosságot!...

Negyedik napja lesem a szomszédot, hogy lássuk, a pénzzel mi lesz, amit a feleségemtől kapott. Szemmel láthatólag kerüli a találkozást, de ma egyenesen szembe mentem vele:

— Na, szomszéd, ő azonban jóakarólag felemelte az ujját, s úgy suttogta, mintha titkos összeesküvésben volnánk részesek:

— A pénzt csak akkor adom oda, ha az egész fa ára együtt lesz, ne kelljen addig dugdosnia a naccságos asszony elől...

— Köszönöm szomszéd! — hebegtem elfehéredve.

— Nincs mit! — válaszolt foghegyről. — Igaz, hogy senki másnak a tekintetes úron kívül meg nem tenném, de aki olyan jó embere a székelységnek, mint a tekintetes úr, az megérdemli. Mi csak azért is magát tartjuk a mi igazi képviselőnknek ...

Kevés meggyőződés látszatott rólam, mert a szomszéd szükségesnek látta, hogy „elket verjen” belém.

— Fel a fejfel, tekintetes úr!... Lesz még választás, ne búsuljon, s azon mi es ott leszünk...

Még azt sem mondhattam, hogy maguk ott, de én nem. Az ember nem cáfolhatja meg, amit harminc fokos hidegben olyan hévvel hirdetett.

Csak az Isten egy kicsi pénz rendelne valahonnan, hogy megfizethessem azt a nyolcszáz lejt, amit kölcsönkértem, hogy a fa árát a csehétfalviaknak odaadhassam !...

Schmelczer-Pohánka Éva

A pozsonyi egyetem alapításának tervezetei és az oktatásra kijelölt épületei

Az alábbiakban a pozsonyi egyetemalapítás 100 éves évfordulója alkalmából a Pécsi Tudományegyetem Központi Könyvtára és a Történeti Gyűjtemények Osztályának különgyűjteményét képező Pécsi Egyetemtörténeti Gyűjtemény páratlan gazdag állományaiból mutatunk be történeti dokumentumokat (könyveket, tervrajzokat, fényképeket).

A pozsonyi egyetemalapítás tervezetei

A pozsonyi egyetem újjraalapításának tervezetei már a 19. század utolsó harmadában megfogalmazódtak. Az első a pozsonyi jogakadémia tanárainak a *Pressburger Zeitung* 1876. február 7-i számában megjelent indítványa volt, amelyben a kétkarú – jogi és bölcsészeti – akadémia egyetemmé fejlesztését tűzték ki célul. Az új univerzitás Deák Ferenc nevét viselte volna. 1878-ban Trefort Ágoston vallás- és közoktatásügyi miniszter (1872–1888) is a harmadik magyar egyetem Pozsonyban való megnyitása mellé állt. A városban egyúttal egyetemi bizottságot is létre hoztak, és kijelölték a felsőfokú intézmény számára átadandó épületeket is (a primási palotát, az Aspremont-Eszterházy-palotát (korábban Grassalkovich-palota), a Schiffbeck-féle háztelket, a jogakadémia épületét, a régi országházát, valamint a városi kórház épületét). 1884-ben Pávay Vajna Gábor, a pozsonyi országos kórház főorvosa jelentetett meg egy munkát az újabb tervezetekről *Pozsony és a harmadik egyetem* címmel, amelyben egy négykarú egyetem képét vázolta fel. Véleménye szerint a csonka egyetem felállításának nincs értelme, hiszen természettudományi és orvostudományi kar nélkül azt nem lehet művelni. Ennek okán a harmadik egyetem Szeged vagy Pozsony székhellyel való megalapításának kérdését – szakmájából is adódóan – az orvosképzés oldaláról vezette le. 1885 márciusában Trefort Ágoston törvényjavaslatot fogalmazott

meg, amelyben a pozsonyi orvoskar megalapítását hangsúlyozta. Ezt kapcsolta volna össze a már létező jogi és bölcsészeti tanfolyamokkal. Utóda, Csáky Albin (1888–1894) azonban nem látta időszerűnek a harmadik magyar univerzitás felállítását. 1893-ban Schulpe György költő, műfordító, nemzetgazda értekező felhívásban (*Pozsony és a harmadik egyetem* címmel) ismételten napirendre tűzte a pozsonyi egyetemi igényeket, Szeged és Debrecen városának geográfiai, infrastrukturális és etnikai viszonyaival való összehasonlításban. A városi törvényhatóság emlékiratában javasolta az egyetem számára József főherceg nevének felvételét. A korabeli pro és kontra vélekedéseket Berzeviczy Albert a *Közművelődésünk és a harmadik egyetem* című munkájában foglalta össze 1894-ben. A századforduló meddővé vált Pozsony minden erőfeszítése. 1900-ban Wagner Lajos *A pozsonyi m. kir. Állami Tudomány-egyetem tervezetében* az elődöntésmények ismertetése mellett, három-, négy- majd ötfakultásosra bővíthető egyetem képét vetítette elő, 1908-ban pedig a pozsonyi Toldy-kör közgyűlésének álláspontja (*„A Toldy-kör” a pozsonyi egyetemért*) került ki pozsonyi nyomdákban. Ezen munkák egyúttal összefoglalták az előzményeket és kidolgozott tervezeteket is mellékeltek a jövőbeni működéshez is, de sajnos eredményre nem vezettek.

Végül a pozsonyi magyar királyi tudományegyetemet a debreceni univerzitással együtt az 1912. évi XXXVI. törvénycikk hozta létre.

1912. évi XXXVI. törvénycikk

a debreceni és a pozsonyi magyar királyi tudományegyetem felállításáról

1. § Debreczenben és Pozsonyban, fokozatos fejlesztés mellett, tanszabadsággal felruházott magyar királyi tudományegyetem állítatik fel.(...)

7. § E törvény végrehajtásával a vallás- és közoktatásügyi, a belügyi és a pénzügyi minister bizatik meg.

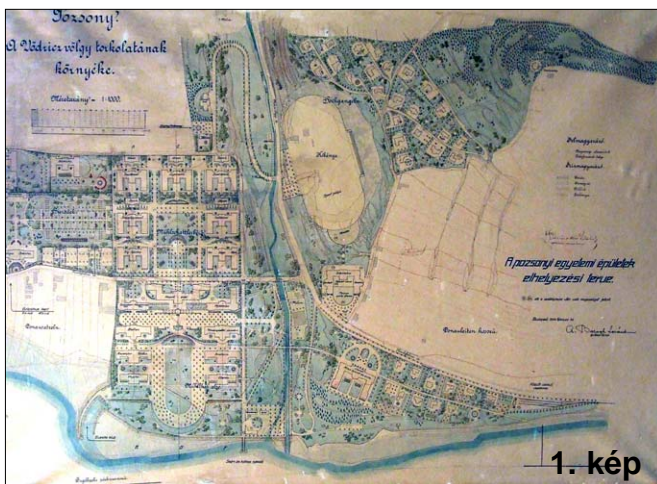
Ugyanezen év novemberében I. Ferenc József (1848–1916) engedélyével a pozsonyi univerzitás felvette a magyarok között igencsak népszerű Erzsébet királyné nevét: *“A létesítendő két állami tudományegyetem egyikének Pozsonyban való felállítását a király Ő Felsége legfelsőbb elhatározásának, az ő rendületlen igazságérzetének és városunk iránt mindenha nyilvánult atyai szeretetének köszönhetjük. Királyunk szívéhez közel állott és áll ma is felséges urunknak Istenben boldogult felesége, Erzsébet, a magyarok megdicsőült királynéja, kinek nemzetünk iránt való meleg tetterős rokonérzése viszont a legmélyebb hála és szeretet eltörölhetetlen betűivel vésődött hazánk minden hű fiának szívébe. (...) A magyar nemzetnek elvülhetetlen hálás tiszteletét nem fejezhetjük ki szebben, minthogy ha az egyik új egyetem nevét az áldott emlékü magyar királyné, Ferencz József királyunk Ő Felsége és nemzetünk közös védőangyala nevével hozzuk örök időkre szóló kapcsolatba. (...) feliratot intéz apostoli királyunk Ő Felségéhez azzal a hódolatteljes kérelemmel: kegyeskedjék megengedni, hogy a létesítendő pozsonyi egyetem örök időkre a “Magyar Királyi Erzsébet Tudományegyetem” nevet viselhesse.”* (Kumlik Emil: Pozsony város képviselőtestületének indítványa – 1912. január 5.)

Az oktatás épületei

A pozsonyi egyetem számára kijelölt épületekkel kapcsolatban a törvencikk megszületése után is több terv készült el. Ezek egy része szöveges formában kívánta leírni az egyetem feladatait és leendő helyszíneit. Másik részük tervrajzként ezek megvalósulási lehetőségeit is bemutatta. A könyvtár birtokában levő tervrajzok közül az egyik a Pécsi Egyetem történeti Gyűjtemény állandó kiállításán látható bekeretelve, egy másik pedig egy könyvtári mű mellékleteként maradt fenn.

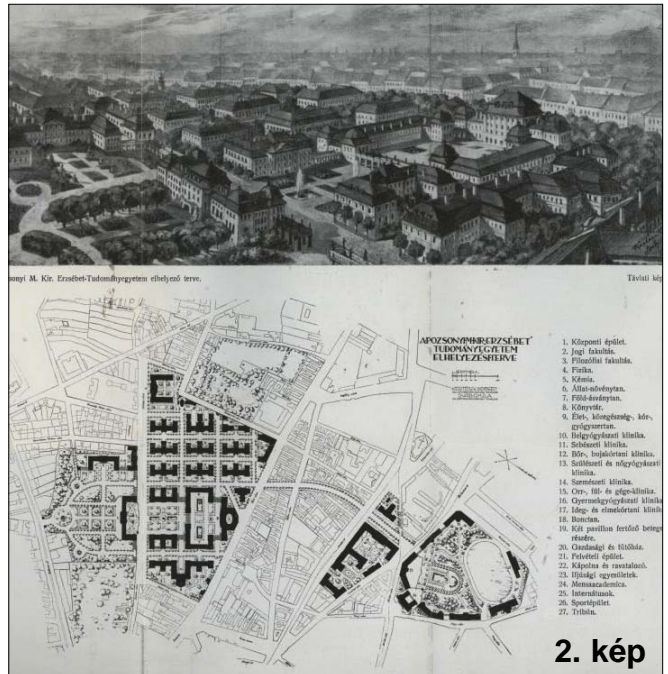
A kiállításon szereplő tervrajz Pécsre kerülésének története ismeretlen. A kiállítás létesítése előtt az Orvostudományi Kar Orvostörténeti Múzeumában volt fellelhető. Az 1 : 1000 méretarányos terv 1914. februári dátumozással a pozsonyi egyetem épületeinek (orvostudományi, központi és gazdasági hivatali épületek) elhelyezését vázolta fel. A tervrajzot Balogh Lóránt építész-tanár készítette el. Címe: *A pozsonyi egyetemi épületek elhelyezési terve. (Pozsony a Vödricz-völgy torkolatának környéke).* (1. kép)

A második tervrajz Goll Elemér okleveles építész *A pozsonyi m. kir. Tudományegyetem elhelyezése* című, 1916-ban kiadott



1. kép

művének mellékletében található. Készítői Kertész Róbert okleveles építész, minisztériumi osztálytanácsos és Sváb Gyula okleveles építész, minisztériumi műszaki tanácsos volt. A tervrajz mellett egy háromdimenziós, távlati városkép is érzékletesebbé teszi a századforduló felvidéki városa épített kultúrájának hangulatát. (2. kép)



2. kép

Pozsonyban az egyetem elhelyezése fontos kérdéssé vált. Négy helyszínt mérlegeltek 1912-ben:

- 1/ a helyőrségi kórházat (volt primási nyári palota) (3. kép)
- 2/ a St. Genois-féle teleket,
- 3/ a Hausbergl-dűlőt a régi Pálffy-laktanyával szemben,
- 4/ a Schiffbeck-telket


Ehhez később még egy megoldási lehetőség is társult: a Lanfanconi-féle, ún. első szárazmalom területe.



1914/15-ös tanévben végül az egyetemi hivatalok elhelyezésére három épületet vettek igénybe: A Rektori Hivatalt, a Quaestura és a jogi kar dékáni hivatala a Káptalan utca 1. szám alatt. A jogi kar szemináriumai a Ventur utca 3. szám alatt, a régi pozsonyi jogakadémia épületében (4. kép), a korábbi jezsuita kollégiumban letek otthonra. Az egyetemi könyvtár a Klarisszumban (hajdani királyi katolikus főgimnázium) épületében működött.

Az orvosi fakultás épületeit a következő tanév folyamán ki-

4. kép




6. kép



vánták felújítani és felépíteni a Lanfranconi-féle telken.

Utoljára tervezték a Schiffbeck-Stabwasser-féle telektömbön az egyetem beltelki részének felállítását, ahol a bölcsészeti és a jogi fakultás számára készültek volna épületek. Az orvoskar hivatali apparátusát az Aspremont-Eszterházy-palotába helyezték el. (5. kép) (Hajdani Grassalkovich, majd Frigyes főherceg palotája) Az épület földszintjén rendezkedett be az egyetem torna- és vívóhelyisége. Az 1915 és 1917 közötti időszak az egyetem további kiépítése jegyében zajlott le: megszerezték az Eszterházygyakorló teret. A világháború miatt a tervezett építkezések igen redukálódtak. 1917 őszén a bölcsészettudományi kar számára átengedték a dómiskola helyiségeit, a gyalogsági pótzászlóalj lakatanyájának és a Korona utcai bérházban található lakások átadása az orvosi kar számára. Az 1916/17-es tanévben Gárdos János budapesti orvos az Erzsébet Tudományegyetem számára tett alapítványa kamatainak köszönhetően megnyitotta kapuit a Mensa Academica (Diákasztal). 1918-ra létrejött egy 100 fős egyetemi

5. kép



diákkotthon, amely a régi Aspremont-Eszterházy-féle palota első emeletének középső és bal szárnyán, továbbá a Széchenyi és a Temető utca saroképületében (volt elektrotechnikai szakiskola) kapott helyet.

Az orvosi fakultás klinikái és intézetei az alábbi épületeket kapták meg 1918-ra:

- 1/a gyógyszerintézet, a bel-, sebészeti, szemészeti, bőr- és elmegógyászati klinika részére az állami kórházat (Erzsébet utca 13.) (6. kép)
- 2/ a szülészeti és nőgyógyászati klinika részére a bábaképzőt (Torna utca 5.),
- 3/ a gyermekklinika részére a Széchenyi utca 16. szám alatti épületet,
- 4/ a fizikai, kémiai, anatómiai, élettani, kórtani és a közegészségtani intézet részére a volt laktanya épületét (Belnay utca 1–3.),
- 5/ a kórbonctani és a törvényszéki orvostani intézet részére a Korona utca 4. szám alatti épületet.

A fenti rövid összefoglalóban a pozsonyi egyetem infrastruktúrájának kiépítésével kapcsolatos dokumentumokat szedtük egy csokorba. Az univerzitás kialakítását jelentősen nehezítették a világháború eseményei. A helyszínek véglegesítésének négy éves periódusa után azonban már a megszüntetés és az áthelyezés következett be, így a fentiekben felvázolt helyszínek csak ideiglenesen szolgálhatták ki a pozsonyi egyetemet.

*A szerző osztályvezető, főkönyvtáros,
Pécsi Tudományegyetem Egyetemi Könyvtár,
Történelmi Gyűjtemények Osztálya*

Képek:

1. kép – Balogh Lóránt: A pozsonyi egyetemi épületek elhelyezési terve (1914) **(PEK TGYO ETGY eKéPEK)**
2. kép – Kertész Róbert – Sváb Gyula: A Pozsonyi M. Kir. Erzsébet-Tudományegyetem elhelyezési terve (1916) **(PEK TGYO ETGY eKéPEK)**
3. kép – A Helyőrségi Kórház, a volt érseki nyári palota **(PEK TGYO ETGY eKéPEK)**
4. kép – A jogi, majd később a bölcsészeti kar épülete **(PEK TGYO ETGY eKéPEK)**
5. kép – Az Aspremont-Eszterházy-Grassalkovich palota, az orvoskari hivatal épülete **(PEK TGYO ETGY eKéPEK)**
6. kép – Állami kórház, Bel- és Sebészeti Klinika **(PEK TGYO ETGY eKéPEK)**

A dokumentumok listája:

- Pávay Vajna, Gábor: Pozsony és a harmadik egyetem. Pozsony, 1884. Jelzet: **55194 JF, 131667**
- Berzeviczy Albert: Közművelődésünk és a harmadik egye-

tem. Budapest, 1894. Jelzet: **14025 JF**

Schulpe, György: Pozsony és a harmadik egyetem. Pozsony, 1893. Jelzet: **40317 JF**

Wagner Lajos: A pozsonyi m. kir. állami tudomány-egyetem tervezete. Budapest, 1900. Jelzet: **42810 JF**

A Toldy-kör a Pozsonyi Egyetemért. Pozsony, 1908. Jelzet: **16449 JF**

Goll Elemér: Pozsonyi M. Kir. Tudományegyetem elhelyezése. Budapest, 1916. Jelzet: **C 13859 JF**

Tervrajzok

A pozsonyi egyetemi épületek elhelyezési terve. (Pozsony a Vödricz-völgy torkolatának környéke). Készítette: Balogh Lóránt. Budapest, 1914. február. In: Goll Elemér: Pozsonyi M. Kir. Tudományegyetem elhelyezése. Budapest, 1916. Jelzet: **C 13859 JF**

Kertész Róbert – Sváb Gyula: A pozsonyi m. kir. Tudományegyetem elhelyezési terve. [1914] Jelzet: **PEK TGYO ETGY (állandó kiállításon)**

INTÉZETI, KLINIKAI HÍREK, INFORMÁCIÓK

Az Anatómiai Intézetből

■ A Society for Research on Biological Rhythms 2012. évi konferenciáján (május 19-23. között, Destin, Florida, USA) intézetünkől *Lengyel Zsuzsanna* PhD-hallgató vett részt „Expression of per1, per2, clock and cry1 in human melanoma and naevus biopsies” című poszter-előadásával. A témán dolgozó TDK-hallgatónk, *Lovig Csenge* (V. évf.) díjnyertes előadást tartott „Az óragének expressziós mintázata megváltozik emberi bőrtumороkban” címmel a kari TDK-konferencia klinikai szekciójában.

■ *Dr. Tamás Andrea* látogatást tett a New York University School of Medicine Department of Physiology and Neuroscience intézetében, valamint a Yale University Anatómiai Intézetében.

■ *Dr. Rékási Zoltán* részt vett az ICE/ECE2012-n Firenzében megrendezett kongresszusán május 5-9. között. Poszterének címe: *Rékási Z., Czömpöly T., Zarandi M., Schally AV.*: „Gene expression profile of LNCaP human prostate cancer cells after treatment with an antagonist of growth hormone-releasing hormone”.

Az I. sz. Belgyógyászati Klinikáról

Kardiológiai Munkacsoport.

■ 2012. április 13-14. között tartották a Magyar Kardiológusok Társasága Ifjúsági Bizottságának szervezésében a XIX. Ifjúsági Kardiológus Napokat Lillafüreden.

Klinikánkról *dr. Kenyeres Péter, dr. Gál Roland, dr. Magyar Klára, dr. Papp Judit, dr. Rábai Miklós, dr. Sándor Barbara* és *dr. Habon Tamás* vett részt a rendezvényen. *Habon Tamás* meghívott előadóként „A szívfrekvencia csökkenés jelentősége a kardiovaszkuláris kontinuum mentén” címmel tartott előadást.

■ 2012. április 13-14. között tartották Sopronban az Emésztőszervi betegségek – ma (ESZEM) 4. kongresszusát Sopronban. A rendezvényen *Habon Tamás* „Véralvadástáplás szívbetegségekben” címmel tartott felkért összefoglaló referátumot.

■ 2012. május 9-12. között Balatonfüreden rendezték meg a Magyar Kardiológusok Társasága (MKT) Tudományos Kongresszusát, melyen klinikánkról *dr. Tóth Kálmán, dr. Habon Tamás, dr. Szabados Eszter, dr. Halmosi Róbert, dr. Vass Erika, dr. Mester László, dr. Magyar Klára, dr. Papp Judit, dr. Sándor Barbara, dr. Rábai Miklós* és *Deres László* vett részt. *Tóth Kálmán* az MKT főtákaraként számos üléselnöki teendője mellett „Szisztolés szívelégtelenség gyógyszeres terápiájának nehézségei”, „Chronicus vesebetegség kardiológiai manifesztációi – Cardiorenális szindróma” és „Thrombocita-aggregáció gátlás és gyomornyálkahártya védelem. ASA-PPI kombináció” címmel tartott összefoglaló előadásokat. Az MKT Szívelégtelenség Munkacsoport felkérése alapján *Habon Tamás* „Polymorbid szívelégtelen betegek kezelésének nehézségei”, valamint a Boehringer Ingelheim Pharma ál-

tal szervezett nemzetközi szimpózium keretében „Új véralvadástápló kezelések a napi klinikai gyakorlatban a helyi iránymutatások alapján” címmel tartott előadást. Klinikánk az experimentális eredményeket bemutató előadások terén is képviseltette magát. *Magyar Klára* „Az L-2286 jelű PARP-gátló vegyület lehetséges szerepe a myocardialis összejt regenerációban”, *Papp Judit* „Hemoreológiai tényezők szerepe perifériás vasopasztikus körkerekben”, *Sándor Barbara* „A kapszaicin nem befolyásolja az acetilszalicilsav trombotocita aggregáció gátló hatását – humán klinikai fázis I vizsgálat”, *Deres László* „A PARP-gátlás csökkenti a vaszkuláris fibrózist spontán hipertenzív patkány modellben” címmel előadást tartott, míg *Rábai Miklós* „Az etanol *in vitro* hemoreológiai paraméterekre kifejtett hatásai” címmel posztert mutatott be. *Szabados Eszter* „Harc a Női Szívekért Alapítvány” pályázatán elért 3. helyezéssel járó oklevelet és pénzjutalmat vett át.

Krónikus Belgyógyászati Részleg.

■ A belgiumi Ottignies-Leuven-La-Neuve-ben a „2012: Aktív Időskor Nemzetközi Éve” apropójából május 18-19-én tartott „Vilelissement actif” és „Symposium Médical sur le maintien á domicile des personnes âgées a domicile et échanges de vue entre médecins” című nemzetközi (belga, francia, magyar) tudományos rendezvényen *dr. Lukács Miklós* tartott 15 perces előadást „Ageing – in Hungary” címmel. Hangsúlyozta, hogy az idősellátásban nincsenek éles

diagnosztikus/terapiás/rehabilitációs feladat-kategóriák, a speciális geritáriai rehabilitáció – beleértve a preventív rehabilitációt is – egy spektrum, az egyén fiziológiás öregedéséhez is lehet alkalmazni. Az „I-betegségek” és klasszikus kórállapotok rehabilitációs aspektusai után kitért a hazai otthoni/institutionalis gyakorlat konkrétumaira, a kórházba vezető betegutakra, úzenetként a gero-rehabilitáció TEAM jellegét emelte ki.

Gasztroenterológiai Munkacsoport.

■ A Magyar Gasztroenterológiai Társaság Endoszkópos Szekció és a Marosvásárhelyi Egyetem Gasztroenterológiai Tanszék második közös kongresszusa Csíksomlyón, Erdélyben került megrendezésre 2012. április 27-29. között, ahol az „Epidemiológiai változások a XXI. században és azok feltételezhető okai” fő témában *Vincze Áron*, „Májbetegségek, nemzetközi és hazai adatok” címmel tartott felkért előadást.

■ Az Európai Májkutatói Társaság (European Association for the Study of the Liver, EASL) 2012. április 18-22. között Barcelonában megrendezett 47. kongresszusán részt vett *Hunyady Béla*, *Nemes Zsuzsanna*, *Pár Alajos*, *Pár Gabriella* és *Vincze Áron*. *Hunyady Béla* (Makara M., Gervain J., Horváth G., Szalay F.) poszterrel szerepelt: „Treating naive chronic hepatitis C patients with dual (peginterferon/ribavirin, SOC) or triple (SOC + protease inhibitor, PI) therapy in Hungary. An approach with limited resources.”

■ Budapesten az Országos Epidemiológiai Központban 2012. április 24-én rendezett Virologiai Napon *Pár Alajos* előadást tartott „SEN vírus koinfekciók krónikus C hepatitisben” címmel.

■ A Magyar Májkutatói Társaság, a Pécsi Akadémiai Bizottság Immunológiai, Gasztroenterológiai és Transzplantációs Munkabizottsága, a Pécsi Tudományegyetem I. sz. Belgyógyászati Klinika Gasztroenterológia és a Máj Kutatás és Gyógyítás Alapítvány rendezésében a PAB székházban 2012. április 14-én került sorra a XII. Pécsi Hepatológiai Nap programja. „A májbetegségek diagnosztikája és terápiája – 2012” címmel tartott tudományos ülés a dél-dunántúli belgyógyászok, családorvosok és gasztroenterológusok továbbképzését szolgálta. A munkacsoportból elhangzott előadások: *Pár Gabriella*: „A májbetegségek laboratóriumi diagnosztikája: biokémia, virológia, immunológia és transziens”; *Vincze Áron*: „Endoszkópia máj- és epeúti kórképekben”; *Pár Alajos*: „Genetika májbetegségekben”; *Hunyady Bé-*

la: „A vírushepatitiszek terápiája ma és holnap”.

Endokrinológiai és Anyagcsere Munkacsoport. 2012. április 26-28. között a Csáládorvostani Intézet által rendeltetett kötelező továbbképzésen *Mezősi Emese* „A családorvos feladatai az endokrin betegek el-látásában”, *Bódis Beáta* „Globális kardiovaszkuláris kockázatbecslés és az obesitas kezelése” címmel tartott előadást.

A Biofizikai Intézetből

■ Május 15-18. között került sor a 42. Membrántranszport Konferenciára a szakosoknak megfelelően Sümegen. A Biofizikai Intézetből *dr. Bugyi Beáta*, *dr. Orbán József* és *dr. Talián Csaba Gábor*, *dr. Kengyel András*, *Kokas Ágnes* és *Kis-Bicskei Nikolett* részt a rendezvényen. A konferencián *dr. Orbán József* a Citoszkeleton és sejtmembrán szekcióban tartott előadást, „Egyedi molekula vizsgálat mikrofluidikával: az aktin polimerizáció és ATP hidrolízis kapcsolata” címmel. A szekció szervezője és társelnöke *dr. Bugyi Beáta* volt.

■ *Dr. Kengyel András* a „Miozin 16B ankyrin domén: gyenge aktin kötő fehérje”, *Kis-Bicskei Nikolett* „Neurális tropomiozin izoformák jellemzése”, *Kokas Ágnes* pedig a „MAL szerepe az aktin közvetítette SRF aktiválásban” címen mutatott be posztert.

A Biokémiai és Orvosi Kémiai Intézetből

■ A Sümegen megrendezett 42. Membrán-Transzport Konferencián (2012. május 15-18.) intézetünkől az alábbi munkatársak vettek részt poszterekkel és előadásokkal: *Sümegei Balázs*, *Rácz Boglárka*, *Galylyas Ferenc*: „A MAP kináz phosphatase (MKP-1) kitüntetett szerepe MAP kinázok PARP-1 általi szabályozásában, egy új mechanizmus a nukleáris-citoplazmatikus kommunikációban”; *Hocsák Enikő*, *Rácz Boglárka*, *Rácpolti Edit*, *Turi Zsuzsanna* és *mtsai*: „A HSPB11 növeli a tumorok malignitását a mitokondriális hálózat stabilizálása útján”; *Pribér János*, *Fónai Fruzsina*, *Kálmán Nikoletta* és *mtsai*: „Mitokondriális permeabilitás tranzíció szerepe az LPS-indukálta gyulladásos folyamatokban”; *Zalán Petra*, *Fekete Katalin*, *Solti Izabella* és *mtsai*: „Thymus atrófia új modellje: cuprizone indukálta caspase-függő T-sejt és thymuspetihel sejt apoptózis”.

A Bőr-, Nemikórtani és Onkodermatológiai Klinikáról

■ A 2012. április 26-27-én Varsóban megrendezett „1st Central & Eastern Europe Diabetic Foot Academy” rendezvényen “Diabetes mellitus – Severe skin and soft tissue infection – Negative Pressure Wound Therapy (NPWT)” címmel klinikánkról *Kovács L. András* előadást tartott.

■ A Bőrgyógyászati Klinikáról *dr. Kovács L. András* pályázatával megosztva elnyerte a 2012. évi Berde Botond Ösztöndíjat.

A Farmakognózi Tanszékről

■ *Dr. Papp Nóra* 2012. április 11-14. között gyógynövénygyűjtő körúton vett részt az erdélyi Kis-Homoród vidékén.

■ *Dr. Horváth Györgyi* „Növényi drogok, teakeverékek” címmel előadást tartott az oktató gyógyszerészek számára 2012. április 14-én Pécsen rendezett továbbképzésen.

■ Tanszékünkéről *Ács Kamilla* és *Takács Tímea* negyedéves gyógyszerészhallgatók előadást tartottak a 2012. április 17-18-án megrendezett házi Tudományos Diákköri Konferencián a Farmakológia, Gyógyszertudományok szekcióban. *Ács Kamilla* harmadik helyezést ért el (témavezetők: *dr. Horváth Györgyi*, *dr. Kocsis Béla*); *Takács Tímea* elismerő oklevélben részesült (témavezetők: *dr. Molnár Péter*, *dr. Horváth Györgyi*).

■ *Dr. Horváth Györgyi* 2012. április 23-án sikeresen megvédte habilitációs pályázatát.

■ *Dr. Papp Nóra* részt vett és előadást tartott Nagyváradon, a „The Impact of Pharmaceutical Science in Health Care” címmel 2012. május 10-12. között megrendezett 6. Gyógyszerész Konferencián. Angol nyelvű előadásának címe: „Studies on medicinal plants: morphological, phytochemical pharmacological and ethnobotanical research in Pécs”. Szerzők: *Papp Nóra*, *Farkas Ágnes*, *Horváth Györgyi*, *Bencsik Tímea*, *Békési-Kallenberger Heléna*, *Molnár Péter*.

■ *Dr. Horváth Györgyi* és *dr. Bencsik Tímea* 2012. május 9-én a tehetség gondozó program keretében gyakorlati bemutatót tartottak általános- és középiskolás fiatalok részére tanszékünk fitokémiai laboratóriumában.

■ *Dr. Szabó László Gyula* *Szabó Márton* PhD-hallgatóval (Gödöllő) közösen előadást tartott 2012. május 16-án Keszthelyen a Georgikon Majormúzeumban a

„Gazda és növénye a XIX. században” elnevezésű konferencián „Egy bissei parasztkert nyomai – falusi génbank?” címmel. Az előadásban méltatta a Tenkes-alji Bissén született első kiscgazdapárti miniszterelnök, Nagy Ferenc fiatalkori fálumonográfiájának értékeit és növénylistával bizonyította, hogy számos gyógy-, fűszer-, gyümölcs- és dísnövény maradt fenn a korábbi időkből, lehetővé téve a növényi génforrás sokféleségének megőrzését.

■ A Pécsi Tudományegyetem Botanikus Kert 60 éves jubileuma alkalmából rendezett ünnepséghez csatlakozva, a „Növények Világnapja a Pécsi Tudományegyetemen” rendezvénysorozat keretében 2012. május 18-án a Babits Mihály Gimnázium két tanulócsoportja látogatott tanszékünkre. A tanulók és kísérőik *dr. Farkas Ágnes*, *dr. Horváth Györgyi*, *dr. Bencsik Tímea* és *Békésiné Kallenberger Heléna* közreműködésével megtekintették a Melius Gyógynövénykertet és a „Gyógynövények illusztrációkon” című állandó kiállítást. Fitokémiai laboratóriumunkban elvégezték néhány szárított gyógynövény érzékszervi vizsgálatát, majd teakeverékeket állítottak össze.

A Gyermekgyógyászati Klinikáról

■ *Decsi Tamás* „Az anyatej és a tápszerek fehérjetartalmának korai és késői hatása” címmel tartott előadást a „Csecsemőtápszerek az anyatej kutatás tükrében” rendezvényen Veszprémben, 2012. április 19-én. Ugyanő „Az akadozó növekedés hosszú távú következményei” címmel tartott előadást az „Életkorhoz adaptált táplálástérápia különleges tápanyagigényekkel járó betegségek esetén” mesterkurzuson, Mátaraházán 2012. május 11-én, valamint részt vett a az ESPGHAN (European Society for Paediatric Gastroenterology, Hepatology and Nutrition) UPDATE 2012 rendezvényen Stockholmban, 2012. április 25-29-én, ahol felkért előadást tartott „Pathophysiology of non-alcoholic liver disease in children” címmel, valamint üléselelnöki feladatot látott el és poszter bemutatást vezetett.

■ *Fekete Katalin* „Systematic reviews in the field of clinical nutrition” című PhD-értekezésének (programvezető és témavezető: *dr. Decsi Tamás*) 2010. május 2-án tartott nyilvános vitáján a bírálóbizottság a lehetséges pontok 100%-ának megadásával javasolta a PhD-cím megítélését.

■ 2012. április 19-21-én Budapesten, a Magyar Gyermekneurológiai, Idegsebészeti, Gyermek-és Ifjúságpszichiátriai Tár-

szakág XXXVI. Kongresszusán a Gyermek-klinika részéről az alábbi előadások hangzottak el: *Hollódy Katalin*: „Autoimmun encephalitis”; *Hollódy K., Csábi Gy., Kövér F.*: „Halmozottan fellépő convulsziók háttérben diagnosztizált infantilis Alexander betegség”; *Csábi Gy., Hollódy K., Komlósi K. és mtsai.*: „Alpers szindróma megjelenése egy testvérpár esetében”; *Dorn K., Árkovits A., Hollódy K.*: „Hogyan lehet felnőtté válni túl „jófej” szülők mellett?”; *Csábi Gy., Hebling D., Jeges S., Tényi T.*: „Informatív morfogenetikai variánsok infantilis autizmusban”; *Barcsi B., Pintér A., Vástyán A.*: „A pszichológia szerepe a Pécsi Ajak és Szájpadhasadék Munkacsoportban”. *Dr. Hollódy Katalin* üléselelnöki funkciót látott el.

■ 2012. április 17-21. között a San Joseban (California, USA) megrendezett 65th Annual Meeting and Symposia elnevezésű rendezvény résztvevője volt *dr. Vástyán Attila*.

■ 2012. április 20-21-én Kőszegen megrendezett konzultációs napokon a Gyermek-klinika Sebészeti Osztályának munkatársai az alábbi előadásokat tartották: *Pintér András*: „Fejlődési rendellenességek”; *Juhász Zsolt*: „Urodinamia, incontinen-tia”.

■ ENDOPEĐ 2012 – az MGYT és MEAT Gyermekendokrinológiai Szekció XXX. Jubileumi Tudományos Ülésén, 2012. április 20-21-én Pécsen a Gyermek-klinika és a gyulai Pándy Kálmán Kórház közös előadása hangzott el az alábbi címmel: *H. Nagy K., Erhardt É., Kozári A., Soltész Gy.*: „1-es típusú diabétesz és mellékvese-elégtelenség”. Üléselelnöki funkciót *dr. Soltész Gyula*, *dr. Erhardt Éva* és *dr. Kozári Adrienne* látott el.

■ 2012. május 4-5. között Miskolctapolcán, a Magyar Gyermeksebész Társaság Tudományos Ülésén az alábbi előadások hangzottak el: *Farkas András*: „Gyermek-kori hasi sérülések” (felkért referátum); *Biró Ede, Georg Zeindlilnger, Gerhard A. és mtsai.*: „A nyelőcső nyújtásának szövetszerkezetre gyakorolt hatásvizsgálata birtokában”; *Józsa Gergő, Oberritter Zsolt, Ottóffy Gábor, Farkas András*: „Egy ritka tumor megjelenése gyermekkorban”. Résztvevők: *Pintér András, Farkas András, Szente József, Biró Ede, Józsa Gergő*.

■ A Magyar Gyermeknevelésztéziológiai és Intenzív Terápiás Társaság XIII. Kongresszusát 2012. április 26-28. között Hévízen rendezték. Klinikánkat *dr. Török Katalin*, *dr. Stankovics József* és *dr. Rózsai Barnabás* képviselték, akik a „Mellkasi drenálást igénylő pleuropneumoniás esetünk” c. posztert mutatták be.

■ *Dr. Erhardt Éva* 2012. május 5-8-ig részt vett Firenzében a 15. International és 14. European Congress of Endocrinology (ICE-ECE) konferencián.

■ *Dr. Erhardt Éva* és *dr. Stomfai Sarolta* a 2012. május 9-12-ig, Lyonban megrendezett 19. European Congress on Obesity konferencián az alábbi poszterekkel szerepelt: *Erhardt É., Bokor S., Meirhaeghe A. et al.*: „Polymorphisms in the ADIPOQ gene are associated with some components of metabolic syndrome in European children”; *Stomfai, S., Moreno, L., Siani, A. et al.*: „Scoring system to estimate cardiovascular risk in children”.

■ 2012. május 9-én, Marcaliban az 50 éves a Marcali Gyermekosztály ünnepi rendezvényen *dr. Pintér András* „Döntés az életről a megszületés előtt és a korai postnatalis szakban – etikai dilemmák” felkért előadással vett részt.

A Magatartástudományi Intézetből

■ *Barcsi Beatrix* PhD-hallgató, pszichológus a 2012. április 19-21. között Budapesten megrendezett Magyar Gyermekneurológiai, Idegsebészeti, Gyermek- és Ifjúságpszichiátriai Társaság XXXVI. Kongresszusán előadást tartott „A pszichológus szerepe a Pécsi Ajak- és Szájpadhasadék Munkacsoportban” címmel.

■ *Dr. Tiringer István* részt vett az European Association for Cardiovascular Prevention and Rehabilitation (EACPR) éves kongresszusán Dublinban, május 3-5. között, ahol az alábbi, díjazásra kiemelt posztert mutatta be: *Simon A., Tiringer I., Berényi I. et al.*: „Physical health summary measure of Short Form 36 (SF-36) quality of life questionnaire predicts mortality after myocardial infarction”.

A Neurológiai Klinikáról

■ *Mike Andrea* felkért előadást tartott 2012. május 11-12-én Bordeaux-ban az International Congress on Cognition in Multiple Sclerosis című rendezvényen.

■ *Komoly Sámuel* felkért referátumot tartott a 1st European Neuro-Ophthalmology Society Update Course rendezvényen, április 14-15-én, Budapesten.

■ *Illés Zsolt, Illés Enikő* és *Komoly Sámuel* szervezésében több mint kétszáz regisztrált résztvevővel nagy sikerrel lezajlott 2012. március 9-10-én a „TEST és LÉLEK: Határterületek a neuropszichológiában és pszichoterápiában” című kongresszus.

A Nukleáris Medicina Intézetből

- 2012. április 27-én a Pécsi Tudományegyetem ÁOK Családorvostani Intézet által Pécssett szervezett családszakorvosi továbbképzés programsorozat keretén belül Intézetünkben *Schmidt Erzsébet* az „Újdonságok a nukleáris medicinában” címmel tartott előadást.
- 2012. április 28-án a Pécsi Tudományegyetem Klinikai Központ Radiológiai Klinikája Területi Radiológus Továbbképzést szervezett Pécssett, Onkológiai képalpalkotás címmel, ahol intézetünkben *dr. Zámbo Katalin* a következő felkért előadást tartotta: „SPECT-CT, PET-CT” (*Zámbo Katalin, Schmidt Erzsébet*).
- 2012. május 9-12. között Balatonfüreden került megrendezésre a Magyar Kardiológusok Társasága 2012. évi Tudományos Kongresszusa, ahol intézetünkben *Szabó Zsuzsanna* az MKT Nukleáris Kardiológiai munkacsoport felkérésére „Myocardialis szcintigráfia (MPS) és MSCT diagnosztikus érzékenységének összehasonlítása” címmel tartott előadást.

Mozgásszervi Sebészeti Intézet Ortopédiai Klinikai Tanszék

- A nemzetközileg elismert Zimmer protézisfejlesztő és gyártó vállalat nagy hangsúlyt fektet arra, hogy az általa forgalmazott ízületi felszínpótló rendszerek a lehető legjobb hatásfokkal érvényesüljenek az operatív orvoslásban. E törekvést időről-időre megrendezett szakmai szimpóziummokkal kívánják fenntartani. Klinikánkról *dr. Fonay Valér* és *dr. Vermes Csaba* vett részt 2012. április 24-25-én az aktuális, tavaszi kurzuson, amelyet a Comesa Hungary Kft. szervezett Kecskeméten. A továbbképzés fő témája a primer- és revíziós térdprotetika volt.

A Radiológiai Klinikáról

- Az Erdélyi Múzeum-Egyesület Orvos- és Gyógyszerésztudományi Szakosztály ebben az évben Szovátn tartotta soron következő, XXII. tudományos ülészetét 2012. április 19-21. között. Ezen részt vett *dr. Weninger Csaba*, akit üléselnöki feladatra kértek fel. Az ülésen az alábbi előadás hangzott el: *Weninger Cs., Várady E., Szukits S. és mtsai.*: „Hasi aorta aneurysma ruptura CT diagnosztikája”.
- A hagyományosnak tekinthető Francia-Magyar Radiológus Szimpóziumot Felsőtárkányban rendezték meg április 25 – 27. között. A rendezvényen részt vett *dr.*

Battyáni István.

- A Területi Radiológus Továbbképzés soron következő rendezvényére április 28-án került sor, melynek témája az onkológia volt. A klinika következő munkatársai tartottak előadást: *dr. Szalai Gábor*: „A PTE Térségi Szűrő- és Diagnosztikai Központ szűrési tevékenysége”; „Komplex emlő diagnosztika”; *dr. Csete Mónika*: „Spektrális CT képalpalkotás az onkológiai betegségekben”; *dr. Járay Ákos*: „UH kontrasztanyagok az onkológiai képalpalkotásban”; *dr. Weninger Csaba*: „Hibák és tévedések az onkológiai képalpalkotó diagnosztikában”. További előadások: *dr. Kövér Erika* (PTE KK Onkoterápiás Intézet): „Diagnosztikus kritérium rendszerek (RECIST)”;
- dr. Zámbo Katalin* (PTE KK NMI): „SPECT-CT, PET-CT”;
- dr. Gódey Mária* (Országos Onkológiai Intézet, Radiológiai Osztály): „Fej-nyak tumorok képalpalkotó diagnosztikája”; „A prostata tumorok képalpalkotó diagnosztikája”; *dr. Nagy Gyöngyi*: „Kismencedei MRI vizsgálatok nőgyógyászati daganatokban”.
- *Dr. Horváth László* 75. éves születésnapja alkalmából a Radiológiai Klinika, a PAB Diagnosztikus Orvosi Tudományos Szakbizottsága ünnepi ülést tartott. Az egyetem és a kar vezetőinek köszöntése után az alábbi előadások hangzottak el: *dr. Csere Tibor* (PTE KK Onkoterápiás Intézet): „A Radiológiai Klinika története”; *dr. Engloner László* (Szemmelweis Egyetem, Budapest): „Baráti együttműködésünk története”; *dr. Szekeres-Barthó Júlia* (PTE ÁOK Orvosi Mikrobiológiai és Immunitástani Intézet): „Visszaemlékezés a POTE vezetésében eltöltött időszakra”; *dr. Battyáni István*: „Meghatározó emlékeim a pécsi intervenciós radiológia történetében”; *Ribarics Ildikó, Dési Judit, Kuthyné Lukács Anikó, Sértő Zsuzsanna*: „Visszaemlékezés szakdolgozó szemmel”.
- A PTE KK és Pécs MJV Önkormányzat közös továbbképzésének témája május 9-én a radiológia volt, ennek keretében a klinika igazgatója az alábbi előadást tartotta: *dr. Battyáni I.*: „A Radiológiai Klinika Pécs városának és térségének nyújtott szolgáltatásai, újdonságai”.
- A Magyar Kardiológusok Társasága 2012. évi Tudományos Kongresszusán *dr. Várady Edit* május 10-én előadást tartott: *Várady E., Szukits S., Battyáni I.*: „Pulmonalis hipertensio”.
- A Fővárosi Szent Imre Kórházban 2012. május 10-11. között biopsziás kurzust tartottak, melynek szervezője *dr. Bánsághi Zoltán* volt. Ezen *dr. Battyáni István* és *dr. Harmat Zoltán* előadást tartott: *Battyáni I.*

„Percutan biopsziák képalpalkotó vezérlése”; *Harmat Z., Battyányi I., Rostás T.*: „Automatikus vezérlési eljárások. Képfűzési rendszerek a biopszia szolgálatában”. *Dr. Harmat Zoltán* oktatóként kiscsoportos gyakorlatos képzésben is részt vett.

■ A Tavaszi Ultrahang Konferencia (Budapest) témája a kontrasztanyag UH vizsgálat volt, megrendezésének ideje 2012. május 11. Ezen előadást tartott *dr. Járay Ákos* (*Járay Á., Harmat Z., Gityab O., Battyáni I.*: „Gyakorlati szempontok CEUS vizsgálatoknál”). A rendezvény előadásában részt vett *dr. Battyáni István*.

2012. május 17-én rendezték meg a Baranya Megyei Ápolók Napját, melyen elismerő oklevelet kapott *Hetesiné Békés Boglárka*, korábban, ez év januárjában „Szakasszisztensi feladatok a modern komplex emlődiagnosztikában” c. előadásáért.

A Sebészeti Oktató és Kutató Intézetből

- *Dr. Róth Erzsébet* „How the inhibition of glutathione S-transferase can modulate stress response of cardiac myocytes” címmel meghívott előadást tartott a 75th Anniversary of Albert Szent-Györgyi's Nobel Prize Award Konferencián Szegezen (2012. március 22-25.). Ugyanezen a konferencián az alábbi poszterek kerültek bemutatásra intézetünkben: *Balatonyi B., Kovács V., Gasz B. et al.*: „The effect of GST inhibition on cell viability and MAPK pathways on cultured cardiomyocytes in the process of ischaemic postconditioning”; *Kovács V., Balatonyi B., Borsiczky B. et al.*: „Role of glutathione S-transferase p1 gene polymorphism in patients undergoing cardiac surgery”; *Kürthy M., Kovács D., Miklós Z. et al.*: „Effects of hypercholesterolemia induced inflammation and insulin resistance on postconditioned rats”.
- A Magyar Kardiológusok Társasága Tudományos Kongresszusán (Balatonfüred, 2012. május 9-12.) az alábbi előadás hangzott el intézetünkben: *Balatonyi B., Kovács V., Gasz B. és mtsai.*: „A GST gátlás hatása a szívizomsejtek életképességére és a MAPK jelátviteli utakra iszkémiás poszt kondicionálás során”; *Kovács V., Balatonyi B., Borsiczky B. és mtsai.*: „A Glutathion-S-tranzferáz P1 gén polimorfizmusának vizsgálata szívizmóten átesett betegekben”; *Jancsó G., Nagy T., Kovács V. és mtsai.*: „A kontrollált reperfüzió haté-

konyságának vizsgálata a reperfüziós károsodások csökkentésére”.

■ 2012. május 7-8. között 16 orvoskolléga vett részt intézetünkben emelt szintű laparoszkópos tanfolyamon.

■ 2012. május 14. és június 1. között 14 rezidenshallgató vett részt intézetünkben három hetes kötelező manuális készségfejlesztő gyakorlaton, melyet a Sebészeti Klinikával és a Mozgásszervi Sebészeti Intézet Traumatológiai és Kézsebészeti Klinikai Tanszékekkel együtt szerveztünk.

A Szülészeti és Nőgyógyászati Klinikáról

■ Bálint Írisz a Magyar Gyermeknőgyógyász Társaság XXXII. Kongresszusán, Budapesten (2012. április 27-28.) két előadást tartott: „Cikatrídina a labialis adhaesiok kezelésében” és „Biztos, hogy PCO?” címmel.

■ Dr. Kovács Kálmán felkért előadást tartott 2012. április 26-án Pécsen, a Richter Symposiumon, Myoma és sterilitas címmel.

■ Dr. Koppán Miklós felkért referátumot tartott „Nyirokcsomók megítélésének jelentősége nőgyógyászati daganatos megbetegedésekben” címmel a Semmelweis Fórum, Onkológia című rendezvényen a Semmelweis Egyetem I. sz. Szülészeti és Nőgyógyászati Klinikáján, Budapesten, 2012. március 1-jén, valamint „A női medencefenék anatómiája” címmel A női kismedence helyzetjavító műtéteinek modern szemlélete című rendezvényen a Jahn Ferenc Dél-pesti Kórházban, Budapesten, 2012. április 26-án.

Előadás összefoglalók

Magisztrális, individualizált gyógyszerkészítés gyakorlata egy egyetemi klinikai központ betegellátásában

Mayer Anna, Szabóné Schirm Szilvia, Vida Róbert György

A gyógyszerellátás része a helyi gyógyszerelőállítás, amely a beteg egyedi igényeihez igazított terápiát szolgálja. A magisztrális gyógyszerkészítés a legrégebbi gyógyszerészeti tevékenység, napjainkban jelentősége a gyógyszeripar fejlődésének köszönhetően átértékelődött, de napi igénye igazolja, hogy szükség van rá a jövőben is, különösen a kórházakban.

Vannak olyan terápiás területek, amelyek nincsenek lefedve törzskönyvezett gyári készítményekkel, az individuális gyógyszerek készítése adja meg a lehetőséget, hogy a gyógyszerelés optimális legyen. A legnagyobb igény a magisztrálisan készült gyógyszerekre a gyermekgyógyászatban, és a bőrgyógyászatban van. Az infúziós terápia területén az egyedi összetételű infúziókra, tápláló keverékinfúziókra leginkább a gyermekgyógyászat, neonatológia, haematológia és gasztroenterológia tart igényt.

Nemzetközi felmérések alapján a magisztrális gyógyszerkészítés országonként változó, de ugyanúgy csökkenő tendenciát mutat. Magyarországon a közforgalomban a gyógyszerértékesítést egyre kevesebben vállalják, pedig a személyi és tárgyi feltételek szinte minden gyógyszerárban megvannak. A magisztrális gyógyszerkészítés szabályrendszerének felülvizsgálata időszerű lenne. Ehhez szeretnénk hozzájárulni azzal, hogy beszámolunk arról, milyen gyógyszerkészítés folyik a mi gyógyszerárunkban, és milyen nehézségekkel kell megküzdenünk.

Két részlegesen készítünk gyógyszereket: a **steril gyógyszerformák** (injekciók, infúziók, keverékinfúziók) az infúziós részleg laboratóriumában készülnek. A **nem steril gyógyszerformák** előállítása külön részlegesen, külön laboratóriumokban történik. (egyedi igények alapján, hivatalos előíratok alapján, galenusi és magisztrális készítmények).

Minőségbiztosítás szempontjából a gyógyszerkészítés során biztosítani kell a biztonságos munkavégzés feltételeit és az elkészített gyógyszereknek meg kell felelniük az előírt minőségi követelményeknek.

Gyógyszerkölsönhatások egyéb termékekre is kiterjedő szűrése, a klinikai relevancia megállapításának problémái

Nyaka Bernadett, Végh Anna, Botz Lajos

A gyógyszerkölsönhatásokkal foglalkozó tudományos közlemények száma igen magas. Ennek ellenére a gyakorló szakember eligazodását számos ellentmondás, valamint a klinikai relevanciák hiánya is nehezíti. Az interakciók feltárását, értelmezését problémák sora teszi nehezkessé, így például az eltérő szakirodalmi jelzések, a hivatalos gyógyszeralkalmazási előíratoknál is előforduló információs aszimmetria, a kölsönhatások súlyának ellentmondásos megítélése, egységes csoportosításuk és tipizálásuk hiánya, továbbá az eseti közlések torzítása.

Az informatika fejlődésével az egyes adatbázisok, szoftverek jelentős segítséget nyújtanak a gyógyszerfelírás és expedálás során, többek között lehetővé teszik a gyógyszerinterakciók felismerését és preventív szűrését. A szakmai ellentmondásokat is ennek révén sikeresebben lehet mérsékelni.

1997-ben 709 ezer, 2004-ben 1,2 millió, míg 2008-ban közel 500 ezer, hazai gyógyszerárakban 30 napon belül beváltott vény elemzése alapján megállapítottuk, hogy a gyógyszeres terápia során átlagosan 2-4 %-ban klinikai következményekkel járó káros kölsönhatással kell(ene) számolni. A szűrés alapját három rendezési elv képezte: a hazai hivatalos alkalmazási előíratok, a szelektált releváns szakirodalmak illetve a CYP450 enzimrendszer szerepének figyelembevétele. Előzetesen rögzített értékelési szempontok alapján a leggyakrabban előforduló kölsönhatásokban szereplő hatóanyagpárok megítélését több program, adatbázis segítségével is értékeltük.

Napjainkban a betegek sokféle egyéb terméket is alkalmaznak, ezek figyelembe vétele mostanra elengedhetetlenné vált, így az adatbázis ezirányú továbbfejlesztését is elvégeztük, segítve a kölsönhatás ellenőrzések teljességét.

OTC készítmények, gyógytermékek, étrend-kiegészítők és „csodaszerek” hatása a kórházi gyógyszerterápiás gyakorlatra: új kihívás a klinikai gyógyszerészek számára

Végh Anna I, Lankó Erzsébet, Fittler András, Botz Lajos

A betegek a gyógyításukra rendelt gyógyszerek mellett egyre több „kiegészítő terméket” alkalmaznak saját kezdeményezésre/öngyógyítás céljából: vény nélkül kapható gyógyszereket, gyógytermékeket, gyógyteákat, étrend-kiegészítőket, speciális tápszereket, továbbá be sem sorolható „csodaszereket”. Ezen termékek széles körű és általában kontrollálatlan (az orvos, gyógyszerész többnyire nem tud róla) használata számos veszélyt rejt. Jelentős ezek közül a gyógyszerekkel való nem kívánt kölcsönhatások kockázata. Az ilyen kölcsönhatások csökkenthetik a gyógyszeres terápia hatékonyságát és biztonságát, valamint a betegek terápiahűségét, illetve akár egészségkárosodást is okozhatnak. Ezért fontos feladat lenne olyan módszerek/eljárások kidolgozása, melyek elősegítik a felismerésüket és megelőzésüket.

A heterogén „egyéb gyógyászati jellegű” termékkör használatának és a gyógyszerterápiára kifejtett esetleges hatásának szakmai értékelése során azonban több nehézséggel is szembesülünk: (1.) a hiteles információforrások hiánya, (2.) a készítmények összetételének és minőségének bizonytalansága, (3.) az egészségügyi szakemberek korlátozott „rálátása” a termékek használatára (nagyarányú a gyógyszerterápián kívüli forgalmazás, ritkán szerepelnek az orvosi dokumentációban).

Munkánk során célul tűztük ki, hogy felmérjük és elemezzük a kórházi körülmények között előforduló és kiszűrhető gyógyszer-gyógyszer, valamint gyógynövény tartalmú termékek, étrend-kiegészítők és gyógyszerek között fellépő kölcsönhatásokat. Ennek érdekében személyes interjúkat készítettünk a pécsi I. sz. Belgyógyászati Klinikán kezelt járó- és fekvőbetegekkel. Információkat gyűjtöttünk a betegek által szedett készítményekről, azok beszerzési forrásairól, valamint az esetleges mellékhatásokról. Tapasztalataink szerint a betegek többsége szed valamilyen készítményt a felírt gyógyszerei mellett. Az eddig megkérdezett 153 beteg közül 21-nél azonosítottunk összesen 25 potenciálisan klinikai jelentőséggel bíró kölcsönhatást a vényköteles gyógyszerek és a kiegészítő terápia között.

Humán klinikai vizsgálatok intézményi eljárási rendjének kialakítása, jogi vonatkozásai

Hilbert Helga I, Tóth Judit, Kresz Sára

A PTE KK intézeteiben folyó humán klinikai vizsgálatokat 2009. július 1-je óta működő Humán Klinikai Vizsgálatok Regisztrációs Központja koordinálja. Eljárásrendünket úgy alakítottuk, hogy az mind a szponzorok kritériumainak, mind a vizsgálatot elvégző egészségügyi szolgáltató, a vizsgálói team és végső soron a vizsgálatba bevont beteg érdekeinek is megfeleljen.

Az általunk koordinált klinikai vizsgálatok rövid statisztikáján keresztül mutatjuk be eddigi eredményeinket és további céljainkat.

Annak érdekében, hogy a gyakorlatban is jól alkalmazható eljárási rendet alkossunk, fontos annak tisztázása, hogy mely területek jogi „lefedése” és szabályozása elengedhetetlenül szükséges. Figyelemmel a humán klinikai vizsgálatokkal érintett jogterületek szerteágazó voltára, könnyen jogi útvesztőbe kerülhetünk. Ezért egy jó kutatási/vizsgálati szerződésnél elengedhetetlen, hogy az a szerződő felek és vizsgálat adatait, a vizsgálat helyét, vizsgálatvezető és szponzor jogait, kötelezettségeit, felelősségi, titoktartási, publikációs, szerzői jogait, adatvédelmi szabályokat, a szerződés megszűnésének, felmondásának szabályait, az „ün.” tovább élő rendelkezéseket, vis maior helyzeteket, a joghatóság megjelölését és a költségvetést egyaránt magában foglalja.

Mindezek közül a gyakorlatban is legtöbb problémát felvető - és egyúttal jogi szinten is legkevésbé szabályozott - kérdéskörök: a vizsgálatok felelősségi rendje, a felelősségbiztosítás (a klinikai vizsgálat, mint biztosítási esemény), valamint a költségvetés kapcsán a kettős finanszírozás [szponzor /OEP] és a szokásos gyógykezelés (Standard of Care [SOC]) határai.

Végül összegezzük azokat a kérdéseket, melyek a szerződéseket jogilag is megalapozottabbá, a keletkező jogviszonyt kiszámíthatóbbá tehetik.

Bolyai ösztöndíjasok bemutatkozása

A Pécsi Akadémiai Bizottság elnöksége kiemelt figyelmet kíván fordítani a fiatal kutatók munkásságára. Ennek megnyilvánulásként 2012-ben egy új program indul, aminek keretében fórumot kínál a dél-dunántúli régióban kutatói támogatást nyert fiataloknak tevékenységük bemutatására.

Ennek első eseményeként 2012. május 10-én a régió két Lendület pályázat nyertese, *Reglödi Dóra* és *Kovács Tamás György* már bemutatkozott.

Az év második felétől kezdődően minden hónap utolsó csütörtökén 4-4 előadó ismerteti munkáját, amit a Bolyai ösztöndíj támogatásával végez.

2012. szeptember 27.

Bellyei Szabolcs, PTE ÁOK
Gyuris Petra, PTE BTK
Szente Viktória, KE GTK
Bankó Zoltán, PTE ÁJK

2012. október 25.

Gál István László, PTE ÁJK
Lanszki József, KE TvT
Schwarz Attila, PTE ÁOK
Kiss Gábor Zoltán, PTE BTK

2012. november 29.

Herger Csabáné, PTE ÁJK
Gózszy Zoltán, PTE BTK
Janszky József, PTE ÁOK
Matics Zsolt, KE ÁTK

Az előadások helyszíne: PAB Székház, Pécs Jurisics M. u 44.

Szeretettel várunk minden érdeklődőt!

Kosztolányi György
a PAB elnöke

Forrás: www.univpecs.pte.hu

Szenátusi napló

A PTE Szenátusa április 19-én tartotta soros ülését, melynek levezető elnöke ezúttal *Zeller Gyula* általános rektorhelyettes volt.

A szenátorok személyi ügyekről döntöttek: megszavazták a docensi és a címzetes egyetemi tanári címekre tett előterjesztéseket, valamint egy bizottsági tagcserét. Professor emeritus címet adományoztak *Sulyok Endre* (ETK) és *Hübner Mátyás* (PMMIK) professzorok részére, s a KTK javaslatára megszavazták *dr. Kádár Béla* díszdoktorrá avatását. A Janus Egyetemi Színház igazgatói tisz-tére kiírt pályázat nyertese *Mikuli János* lett.

Azzal a rövid vita során elhangzott szóbeli kiegészítéssel, hogy a 2012-re a költségvetésben szereplő alapok felhasználásáról a szenátus dönt majd, a karok és egyéb gazdálkodó egységek 2012. évi gazdasági tervét elfogadták.

A szenátorok módosították az egyetem Alapító Okiratát, azzal a kiegészítéssel, hogy az előadóművészet is szerepeljen a szakfeladati körök listáján.

Az Államháztartásról szóló törvény, valamint az annak végrehajtásáról szóló kormányrendelet módosításából adódó szabályzat-módosítások kapcsán a kiküldetési szabályzatról cseréltek eszmét a szenátorok, majd – *Berke Gyula* dékán és *Bilonka Béla* jogi igazgató munkajogi szakvéleményével támogatva – módosítás nélkül elfogadták a javaslatot.

A Szenátus módosította a Tanulmányi- és Vizsgaszabályzatot, melynek értelmében felmenő rendszerben teljesen elhagyják a papíros indexet, s a fekete könyvek helyett tanulmányaik végén a hallgatók elektronikus rendszerből kinyomtatott lecke-könyvet kapnak majd.

A szenátorok módosították a térítési és juttatási szabályzatot, valamint a mesterképzés, és a szakirányú továbbképzés felvételi rendjéről szóló szabályzatot, majd a Doktori Szabályzatot és a Habilitációs Szabályzatot. Módosították továbbá a Kutatás- fejlesztési és Innovációs Stratégia mellékletét, és az egészségügyi adatvédelmi szabályzatot, valamint az Erasmus szabályzatot is.

A Szenátus megszavazta, s ezzel megalapította a Wlisslocki Henrik Szakkollégiumot, valamint a Romológia Kutatóközpontot a BTK-n.

Elfogadták a TTK földtudományi alapszakon belül geológus szakirány indítására tett javaslatot, és a reflektív pszichoszociális szociális krízistanácsadó, a reflektív addiktológiai segítség és a nyirokterapeuta szakirányú továbbképzési szakok létesítésére és indítására tett javaslatot. Módosították az IGYK előterjesztésére egyes szekszárdi szakok képzési helyszínét.

A szenátorok elfogadták a PTE oklevél megszerzéséhez szükséges nyelvi követelmények teljesítésével kapcsolatban tett állásfoglalását.

Végül *Lengvárszky Attila* oktatási igazgató számolt be a jelentkezési adatokról: a PTE megtartotta az ötödik helyét az elsőhelyes jelentkezések tekintetében, az országos átlagnál jobb helyzetben van.

Horváth Csaba (FDSZ) elmondta, hogy az egészségügyi dolgozókon túl a statisztikák alapján még további 600 olyan dolgozó van a PTE-n, akiket igen hátrányosan érint a cafetéria átalakulása, ezért az FDSZ külön is felkeresi a vezetőket, hogy intézményenként is hozzanak létre szolidaritási alapot.

UnivPécs, 2012. május 2.

Akik kiállnak a gyermekekért

ENDOPED 2012 – Magyar Gyermekorvosok Társasága és Magyar Endokrinológiai és Anyagcsere Társaság Gyermekendokrinológiai Szekciója, Palatinus Hotel, április 20–21.

A konferencián a szakma szereplőinek éves találkozója és az orvosi újdonságok mellett elsősorban olyan gyermekgyógyászati esetek megbeszélése folyik, melyek az elmúlt évben kihívást jelentettek. A meghívottak között mindig szerepelnek külföldi előadók is. Mivel idén a rendezvény alapítója, *Soltész Gyula* professzor hetvenedik születésnapját ünnepelte, az egyik kiemelt előadó is a pécsi gyermekgyógyász karrierjéhez kötődött: professor *Sir Al Aynsley-Green*-nel ugyanis korábban együtt dolgoztak.

A londoni szakember igen provokatív előadást tartott: arra hívta fel a figyelmet, hogy minden odafigyelés és jó szándék ellenére sokszor megsértik a beteg gyermekek jogait, ahogy a professzor fogalmazott: legtöbbször úgy bánnak velük, mint valami úrlénnyel. *Ki magyarázza el a gyermekeknek, hogy mi a problémájuk és pontosan hogyan zajlik majd a kezelés?* – tette fel a kérdést *Sir Al Aynsley-Green*, majd hozzátette: a cél az, hogy part-

neri viszony alakuljon ki a súlyosan beteg kisgyermek, annak családja és az egészségügyi dolgozók között. *Fontos, hogy a gyermek és családja szemével lássuk a történéseket, s segítsük őket abban, hogy a betegség miatt kialakult érzelmi és gyakorlati kríziseken túljussanak* – mondta a professzor. Angliában egy 2000-ben kirobbant botrány kapcsán a szülők fogtak össze a változásért: a parlament végül egy külön törvényt hozott a gyermekek érdekében. Ennek első képviselője *Sir Al Aynsley-Green* volt, aki „gyermekügyi megbízottként” azon dolgozott, hogy a kiskorúak érdekeit és szemléletmódját ismertté és elfogadottá tegye. Pozitív kezdeményezésként hozta fel például a *Medikidz.com* elnevezésű honlapot, melyen a gyermekek számára is érthető nyelven, illetve képregényekkel magyarázzák el a különböző betegségek okait és természetesen a kezelési módokat. *Magyarországon hogyan működik ez?* – tette fel a kérdést a professzor. – *Nálatok ki mondja meg a gyermeknek, hogy mi baja? Megkérdeztétek már a gyermekeket arról, hogyan látják ők a klinikáitokat?*

Az előadás után került sor *Soltész Gyula* professzor szüle-

tésnapki köszöntésére *(képiünkön)*: munkásságát méltatta a PTE és a Klinikai Központ nevében *dr. Kollár Lajos* igazgató, *dr. Molnár Dénes*, *dr. Halász Zita* és *dr. Szabó László*. Az ünneplők mind egyetértettek abban, hogy Soltész professzor színes egyéniségével a legaktívabb professor emeritusok egyike a Pécsi Tudományegyetemen.

Harka Éva
Fotó: Csortos Szabolcs



Arizóna – Kalifornia – 1976.

„A képek 1976-ban készültek, amikor 12 hónapig dolgoztam a Kaliforniai Egyetemen, UCLA. Szabadidőm nagy részét dél-kaliforniai és arizonai utazásokra fordítottam, és ezeken a kirándulásokon lehetőségeimhez képest fotóztam. Mintegy 1300 felvétel készült, és 30 év után ezek a képek már történelminek számítanak (pl. jónéhány épület ma már nem áll, vagy jelentősen átalakították). Amik feltehetően, vagy inkább reményeim szerint nem változtak, azok a csodálatos nemzeti parkok. A jelen összeállítás mintegy 60 képet tartalmaz, mindenből egy kicsit. Így az anyag talán eklektikus, de mégis ad egyfajta keresztmetszetet. A képek abban az időben természetesen Kodachrom diára készültek, az elmúlt években sikerült a képeket digitálizálnom, így készülhetett a digitális show.”

Dr. Lengvári István (1942-2009)
egyetemi docens
PTE ÁOK Anatómiai Intézet

A most megjelent képeket *dr. Lengváriné Szelier Márta* válogatta.

(Balról jobbra, sorban)


1. Century City
2. Century City
3. Century City
4. Century City
5. Joshua Tree
6. Paul Getty Museum
7. Grand Canyon-felülről
8. Grand Canyon-felülről
9. Sunset Crater
10. San Jacinto
11. Pacific-ocean
12. Pacific-ocean

(Az összeállítást lásd a középső színes oldalakon – a Szerk.)



Arizóna – Kalifornia, 1976.

Dr. Lengvári István docens (1942-2009)
PTE ÁOK Anatómiai Intézet



I. Egészségügyi Fotópályázat

Régi álmunk vált valóra azáltal, hogy az *Egészségügyi Felsőoktatási Napok* (EFeN) keretében megszervezhettük az I. Egészségügyi Fotópályázatot.

Óriási siker övezte kezdeményezésünket a magyar, angol és német programos ÁOK-hallgatók, ETK-hallgatók, oktatók, orvosok és kórházi szakdolgozók körében: összesen 380 pályamű érkezett be – őszintén szólva nem számítottunk ilyen sok és ennyire kimagasló színvonalú alkotásra. Ezért a kezdetben tervezett 20 kép helyett 30-at választott ki a zsűri a kiállításra, ami még mindig kevésnek bizonyult. Szívünk szerint az összes alkotást kiállítottuk volna, de anyagi korlátainkat figyelembe véve már nem tudtuk tovább bővíteni a kinyomtatott képek számát. Szeretnénk lehetőséget biztosítani minden tehetséges pályázónk kibontakozására, ezért nyitottunk egy internetes galériát, amely a potehok.hu honlapról elérhető.

A pályázók négy kategóriában indulhattak: egyetemi és kórházi életképek, sport, természet és portré. Minden kategóriában legfeljebb négy képpel.

A képek előhívása és keretezése az *ÁOK* és az *ETK Hallgatói Önkormányzatainak* segítségével valósulhatott meg. A nyertesek díjazásáról szponzoraink nagylelkű felajánlásokkal gondoskodtak. Közülük kiemelném fő támogatónk, a *Hotel Makárt*. A fotókiállítás nyertesait gazdagították még az *Olympia Fitness*, *May Thai Beer*, *Somogyi Pinceszét*, *Havanna Café*, *Fanatic Jump*, *Arizona Steak Pub* étterem felajánlásai.

Külön köszönet illeti a háromtagú zsűrit. **Kifer Béla**, nemzetközileg elismert fotográfus; **Rodler Miklós**, az ÁOK közismert fotósa és **Bérczi Bálint**, az *Orvosi Népegészségügyi Intézet* oktatója voltak, akik nagy szakértelemmel és őszinte szakmai lelkesedéssel értékelték a fotókat. (Bérczi Bálint kiállítása az I. Egészségügyi fotópályázat kiállításának képeivel párhuzamosan volt megtekinthető.) Első körben a zsűritagok egymástól függetlenül, egyesével, 1-10-ig értékelték a képeket. Ezt követően személyesen folytatódott a vita órákon át a legjobb 60 képről.

Az I. Egészségügyi Fotópályázat kiállításának megnyitó ünnepséget az EFeN keretein belül, április 18-án rendeztük. A rendezvényt *dr. Miseta Attila* dékán nyitotta meg. Külön örömmre szolgált, hogy nagyon sok lelkes érdeklődő, köztük *dr. Papp Magor*, a *Magyar Rezidens Szövetség* elnöke is megtisztelte részvételével az eseményt. A köszöntő beszédek után szűkebb körben, a Dékáni Hivatal jóvoltából állófogadás keretében folytatódott a szakmai diskurzus: a pályázóknak lehetőségük volt a zsűritagokkal személyesen is konzultálni alkotásaikról a Dékáni Tanácsteremben, ahol hasznos tanácsokkal látták el a lelkes amatőröket.

A verseny abszolút győztesének *dr. Kovács Attila* radiológus rezidens bizonyult.

Ezen kívül minden kategóriában 1-3. helyezetteket hirdettünk:

Kórházi és Egyetemi Életképek

1. **Vágási Judit** – *PHOTOTAXIS*
2. **Scheili Eszter** – *Nagyra nyisd!*
3. **Mary Ann Allston** – *Scissors*

Természet

1. **Somoskeőy Tamás** – *Your steps will disappear, but you'll be in my heart forever*
2. **Takács Gábor** – *Rózsák fátyolban*
3. **Németh Zoltán** – *Portjengrat*

Sport

1. **dr. Kovács Attila** – *Sebesség*
2. **Defner Dóra** – *Egyensúly*
3. **dr. Tornóczky Tamás** – *Koncentráció*

Portré

1. **Somoskeőy Tamás** – *Deep ocean*
2. **Kémenes Anna Virág** – *Széki asszony*
3. **Varga Eszter Fanni** – *Kislány fagyival*

Különdíj

Somoskeőy Tamás: Havihegyi templom

Kémenes Anna Virág: Kaszáló

Dr. Kovács Attila: Acélgypot égetés

A többi kiállított kép:

Dr. Kovács Attila – Bubble dream; Megígérted; Tengersizem; Szabadon; **Szántó Viktória** – Uluwatu naplemente, Bali, Indonézia; **Hutai Ildikó Erna** – Bougainvillea; ÁOK Nyílt nap; **Kémenes Anna Virág** – Életöröm; **Mary Ann Allston** – Snow Bird; **Papp Dávid** – Erő; **Scheili Eszter** – Porcukor erdő; **Simán Benedek** – Júlia; **dr. Tornóczky Tamás** – Lupé; **Vincze Gábor** – Ebéd.

Egy vándorkiállítással való ütközés miatt a fotók sajnálatos módon csak néhány napig voltak megtekinthetők az első emeleti karzaton, de amint véget ér a másik kiállítás, újra fent lesznek a vizsgaidőszak végéig. Ezt követően mi is vándorkiállítást szervezünk; fő szponzorunknál, illetve Pécs klinikáin lesznek megtekinthetőek a fotók. Szeptemberben újra visszakerül az ÁOK főépületébe a kiállítás, melynek végeztével a nyertesek megkapják alkotásaikat.

Úgy vélem, ez a sikeres fotópályázat is jó bizonyíték arra, hogy rengeteg a tehetséges oktató, hallgató egyetemünkön, és van igényük arra, hogy megmutassák a nagyközönség számára alkotásaikat, ezzel színesítve közösségünk hétköznapiját. Köszönjük, hogy a Hallgatói Önkormányzat ezúttal is partner volt egy igényes kulturális rendezvény támogatásában.

Horváth Katalin

Kulturális és Sport Bizottság
elnök

Szívből gratulálunk a kiállítóknak és helyezetteknek! Nagyon régen volt, hogy rendszeresen országos EÜ fotókiállításokat láthatunk, és több ízben otthont is adhattunk nekik. Reméljük, hogy ez a PTE keretein belül első EÜ pályázat nem marad folytatás nélkül.

Következő számunk középső, színes oldalain a fotópályázat színes képeiből közlünk összeállítást.

A szerkesztőség

Fotók a túloldalon (balról jobbra, sorban):

Vágási Judit: PHOTOTAXIS (KÓRHÁZI és egyetemi életképek); Dr. Kovács Attila: Erdélyi tehénpásztor (portré témakör); Dr. Kovács Attila: Megígérted (portré); Somoskeőy Tamás: deep ocean (portré); Kémenes Anna Virág: Életöröm (portré); Kémenes Anna Virág: Széki asszony (portré); Mary Ann Allston: Snow Bird (portré); Defner Dóra: Egyensúly (sport témakör)

I. Egészségügyi Fotópályázat

