

# Magyar Biztosítók Évkönyve 2005



Kiadja:

**Magyar Biztosítók Szövetsége**

1052 Budapest, Deák Ferenc u. 10.

Tel.: (1) 318-3473 Fax: (1) 337-5394

<http://www.mabisz.hu>



# Tartalomjegyzék

<b>A magyar gazdaság 2004. évi helyzete, teljesítménye</b>	<b>5</b>
Nemzetgazdaság és biztosításügy (táblázat)	7
A biztosítás jogi környezetének alakulása	8
A biztosítási piac alakulása	10
A biztosítási szerződések számának változása	11
A piaci részesedés megoszlása társaságonként	11
A bruttó biztosítási díjbevétel és a piaci részesedés megoszlása társaságonként	12
Életbiztosítási üzletág	13
Az életbiztosítási díjbevétel alakulása társaságonként (táblázat)	14
A személybiztosítások főbb mutatói 2004-ben	15
Életbiztosítási díjbevétel és szerződésszám társaságonként 2004-ben (táblázat)	16
Nem-életbiztosítások	17
A nem-életbiztosítási díjbevétel és kárráfordítás alakulása társaságonként (táblázat)	18
A nem-életbiztosítások egyes adatai 2004-ben (táblázat)	19
Nem-életbiztosítási díjbevétel és szerződésszám társaságonként 2004-ben (táblázat)	20
Gépjárműbiztosítás	21
Gépjárműbiztosítások díjbevételének és kárráfordításának alakulása - Kötelező gépjármű-felelősségbiztosítás, Casco (táblázat)	21
Biztosítók által foglalkoztatottak száma 2004-ben (táblázat)	22
Tartalékok, befektetések, eredmények	23
A biztosítók vagyonának befektetése befektetési fajtánként 2004-ben (táblázat)	25
A biztosítók biztosítástechnikai tartalékainak alakulása (táblázat)	26
<b>A biztosítók 2004. évi eredményelszámolásának kiemelt adatai</b>	<b>27</b>
<b>MABISZ</b>	<b>28</b>
<b>Tagbiztosítók</b>	<b>31</b>



## A MAGYAR GAZDASÁG 2004. ÉVI HELYZETE, TELJESÍTMÉNYE

A magyar gazdaságban 2004 során nem várt folyamatok jelentkeztek. Az év elején a világgazdasági kilátások elég jók voltak, de az előző évek dekonjunktúrája után 2003 végén induló élénkülés az év során megállt. Ugyanakkor gazdaságunknak a 2003-ban kialakult viszonylag kedvezőtlen (mindezekelőtt egyensúlyi) helyzete a még 2003-ban megindult, s 2004 során felerősödött kiigazítás hatására lassan javult. Mind az államháztartás hiánya, mind a külső finanszírozási igény csökkent, az infláció jelentősen mérséklődött. Az év végén a pénzpiacok megnyugvóban voltak, a forint erősödött, a tőzsde szárnyalt.

A GDP az év egészében (folyóáron) 20 216 milliárd forintra becsülhető, a gazdasági növekedés üteme 4%, az előző évinél 1 százalékponttal, az EU átlagánál mintegy 2 százalékponttal magasabb (a csehekét és szlovénokét kissé meghaladó, a lengyelekétől és szlovákokétól kissé elmaradó) volt. A növekedés szerkezete az előző évekéhez képest javult: elsősorban az export és a beruházások húzták a gazdaságot (az exportbővülés volumenben 17%-os, a beruházásoké 8%-os volt).

A konjunktúra a legfontosabb ágazatokban az európaiat követte. Az iparban a belföldi értékesítés stagnált, az export dinamikus emelkedett, s átlagosan 8% feletti növekedési ütem alakult ki. A mezőgazdasági termelés több évi jelentős visszaesés után – s részben a rendkívül kedvező időjárás hatására – több mint 30%-kal emelkedett. Az építőipar teljesítménye is gyorsan nőtt. A lakosság fogyasztása 2,8%-kal, az előző évekenél lényegesen lassabban emelkedett. A kereskedelemben a növekedés az év során lassult, de a reálkeresetek csökkenése ellenére dinamikus maradt. Az EU csatlakozás tovább fokozta az egyébként is erős importversenyt (például a textiliparban, a tej-, hús-, sör- és dohányiparban).

A munkaerőpiac területén alig volt változás. A foglalkoztatás az 5 fő feletti cégeknél némileg ugyan bővült, a munkaerő-felmérés adatai azonban kis csökkenést mutatnak. A munkanélküliségi ráta a 2003-as 5,5%-ról 6,3%-ra nőtt.

Az év elején az infláció a fogyasztást terhelő adók emelése miatt jelentősen gyorsult, havi csúcspontját 7,6%-on érte el, majd lassult, s év végére 5,5%-ra mérséklődött. Az éves átlagos infláció 6,8% volt. A lassulást az EU csatlakozással erősödő importverseny is erősítette.

2004-ben az alkalmazottak bruttó átlagkeresete a versenyszférában 9,3%-kal, a költségvetési szférában 0,7%-kal (így a nemzetgazdaság egészében 6,1%-kal) emelkedett. A nettó keresetek 5,7%-kal haladták meg az egy évvel korábbi szintet. A reálkeresetek az üzleti szférában 1,1%-kal emelkedtek, a költségvetési szférában – az előző 3 év rendkívül gyors növekedése után – 5%-kal mérséklődtek (még akkor is 3,5%-os csökkenés mutatkozik, ha a januárban kifizetett 2004 évi 13. havi bért is beszámítjuk). A nemzetgazdaság egészében a csökkenés 0,7%-os volt. A nyugdíjak reálértékének növekedése 1,5% körüli volt. A rendelkezésre álló összes jövedelem 11 007 milliárd forintra becsülhető.

A nettó pénzügyi megtakarítás (az előző évi nulla után) 2004-ben megközelítette a GDP 2%-át, értékben 371,1 milliárd forintot ért el. A háztartások pénzügyi eszközeinek (kamatokat és árfolyamnyereséget is tartalmazó) növekménye a GDP több mint 8%-ára becsülhető, az eladósodás szintén dinamikus, bár az előző évek rendkívül gyors növekedése után lassulva, mintegy 38%-kal nőtt.

A gazdaság egyensúlya minden lényeges ponton javult valamelyest. Az államháztartási deficit az ESA 95-ös módszertan szerint számolva, a magánnyugdíj-pénztári befizetésekkel korrigálva a GDP 4,5%-át tette ki, 1,7 százalékponttal javult, de így is fél százalékponttal meghaladta a szándékoltat (elsősorban az áfa bevételek maradtak el a tervezettől). Az államháztartás GDP-hez viszonyított eladósodása emelkedett, de az év végén – a kötelező magánnyugdíj pénztárak többletének számításba vétele nélkül – a GDP 60%-a alatt maradt.

Az EU csatlakozás hatására, továbbá mert 2004-ben sem a fiskális, sem a monetáris politikában nem voltak az előző évihez hasonló hitelesség-rontó események, a pénz- és tőkepiacok megnyugodtak. A pénzmennyiség (M3) 11%-kal bővült.

A kamatok az év elején még alig-alig, majd ősztől a korábbiakhoz képest dinamikus mérséklődtek. Az év végi jegybanki kamatszint (9,5%) azonban még mindig nagyon magas volt. Ez okból a vállalati és lakossági hitelállomány elsősorban devizában nőtt. Az árfolyam-ingadozások mérséklődtek, a forint egyre stabilabbá és erősebbé vált (árfolyama az év eleji 264 forint/euróról 246 forint/euró alá mérséklődött). A folyamatot az állam euró-hitel felvétele, valamint a működő tőke beáramlás által generált forintkereslet is erősítette. A tőzsdén a legfontosabb blue-chipek árfolyama messze a korábban várt fölé emelkedett.

Az áruforgalmi mérleg egyértelműen javult. Az import ugyan dinamikus, 14%-kal, de az exportnál lassabban nőtt. A cserearány a világpiaci energiaár emelkedés miatt kissé romlott. Az áruforgalomban tehát a magyar gazdaság versenyképessége általában nem vált kedvezőtlenebbé. A feldolgozóipari reálbér-növekedés (bár gyors volt) nem haladta meg a termelékenység-növekedés ütemét. Súlyos nehézségekkel küzdenek azonban egyrészt a dollár-elszámolású piacokra exportálók, másrészt azok a (például mezőgazdasági) cégek, amelyek szinte csak hazai erőforrásokat visznek a piacra. Így a kereskedelmi deficit az előző évi 4,2 milliárd euróról 3,9 milliárd euróra, a GDP-hez mért aránya 5,8%-ról 4,8%-ra csökkent. Gond továbbá, hogy a turizmus nem tudta érdemben mérsékelni a fizetési mérleg hiányt. A deficitet részben nem adósság-generáló tételek finanszírozták: a külföldi tőke importja kb. 4 milliárd euró (a kiáramlás 1 milliárd euró) volt. A külföldi adósság így az év végére bruttó 56,8 milliárd euróra, a nettó 25,4 milliárd euróra emelkedett.

## Nemzetgazdaság és biztosításügy

	1994	1995	1996	1997	1998	1999	2000	2001	2002	2003	2004
Bruttó hazai termék* (GDP) (milliárd forint)	4 365	5 689	6 894	8 541	10 087	11 394	13 172	14 850	16 740	18 409	20 216
Bruttó hazai termék változása az előző év százalékában(%)	123,0	130,3	121,2	123,9	118,1	112,9	115,6	112,7	112,7	110,0	109,8
Bruttó biztosítási díjbevétel (milliárd forint)	93,6	119,0	152,7	194,7	244,6	297,8	384,1	419,5	494,6	559,4	599,0
Bruttó biztosítási díjbevétel változása az előző év százalékában (%)	127,5	127,1	128,3	127,4	125,7	121,7	129,0	109,2	117,9	113,1	107,1
Λ A lakosság összes rendelkezésre álló jövedelme** (milliárd forint)	2 885	3 559	4 383	5 220	6 098	6 954	7 674	8 893	9 849	10 700	11 007
A lakossági jövedelem változása az előző év százalékában (%)	122,7	123,4	123,1	119,1	116,8	114,0	110,4	115,9	110,8	108,6	102,9
Bruttó biztosítási díjbevétel a lakossági jövedelem százalékában (%)	3,2	3,3	3,5	3,7	4,0	4,3	5,0	4,7	5,0	5,2	5,4
1 főre eső biztosítási díj (forint)	9 123	11 635	14 985	19 218	24 113	29 519	38 245	41 185	48 690	55 226	59 268
1 főre eső életbiztosítási díj (forint)	2 350	3 466	4 733	6 278	8 755	11 898	17 687	17 186	19 937	22 163	24 113
1 főre eső nem-életbiztosítási díj (forint)	6 773	8 169	10 252	12 940	15 357	17 621	20 558	22 868	28 756	33 062	35 155

\* Forrás: KSH

\*\* Forrás: KSH, 2004-re GKI becslés

## A BIZTOSÍTÁS JOGI KÖRNYEZETÉNEK ALAKULÁSA

Az EU csatlakozásunkkal egy időben lépett hatályba az új Biztosítási Törvény. Leglényegesebb változás: a tagállamisággal kapcsolatos egyes fogalmak egységes definiálása, a közvetítői rendszer részleges újraszabályozása, a képesítéshez kötött regisztráció elrendelése, a 4. számú gépjármű-biztosítási irányelvhez kapcsolódó intézményrendszer kialakítása, a befektetési szabályok korrekciója, az ügyfél-tájékoztatási szabályok szigorítása, valamint az üzleti titok és a személyes adatok védelmének újraszabályozása.

A Biztosítási Törvény kiegészült egy új fejezettel, amely a biztosítási szerződésekkel kapcsolatos nemzetközi magánjogi szabályokat tartalmazza. Módosult az ügyfelek tájékoztatását szolgáló igényfelmérés és az ügyfél tájékoztató intézményének szabályozása is, a hitelfedezeti életbiztosítások és az 1 millió forintos biztosítási összeget meg nem haladó kockázati életbiztosítások kikerültek az előírás hatálya alól.

A törvény immár törvényi szinten is a MABISZ-t jelölte ki a Kártalanítási Számla (garancia-alap) kezelőjévé, valamint a Nemzeti Iroda, az Információs Központ és a Kártalanítási Szervezet működtetőjévé.

2004. július 1-jén lépett hatályba a gépjármű üzemeltetőjének kötelező felelősségbiztosításáról szóló 190/2004. (VI. 8.) számú kormányrendelet, amely több ponton módosította a 2000-ben történt szabályozást, illetőleg új elemeket is beemelt, elsősorban a 4. számú uniós gépjármű irányelv végrehajtásaként. A jogszabály célul tűzte ki a biztosítottak szerződéses fegyelmének erősítését, az évközi biztosítóváltás megszigorítását. A jogalkotó az előkészítés során messzemenően figyelembe vette a szakma javaslatait.

A kormány elfogadta a biztosítási megállapodások egyes csoportjainak a versenykorlátozás tilalma alól való mentesítéséről szóló rendeletét. A versenytörvény szerint a Kormány rendeletekkel szabályozhatja egyes vállalkozói csoportok versenyt korlátozó megállapodásainak mentességét (csoportmentesség). A biztosítási csoportmentességi rendelet az Európai Unió jogharmonizáció eredményeképpen jött létre.

A kormányrendelet értelmében a biztosítók által közösen készített számítások, táblázatok, felmérések, általános szerződési feltételek, modellek, műszaki specifikációk (minősítések), vagy magatartási kódexek mentesülnek a kartell-tilalom alól. Ugyancsak csoportos mentességet élvez az együttbiztosítás vagy az együtt-viszontbiztosítás.

A pénzügyi tárca már a törvény megalkotása után ki akarta adni a biztosításközvetítők szakképzésére vonatkozó rendeletét, az akkor érvényben lévő OKJ jegyzékben szereplő képzések szerint. Ez ellen a Szövetség eredményesen tiltakozott és 2004-ben kidolgozott egy, a függő biztosításközvetítőkre vonatkozó új követelmény- és vizsgarendszert, amely 2005 januárjában öltött rendeleti formát. Ebben elkülönül egymástól a függő és a független biztosításközvetítői képzés, és a függő közvetítők képzési óraszámja jelentősen csökkent, s nem zárta ki a lehetőségét annak, hogy a későbbiekben megteremtődjenek a társaságon belüli képzés jogszabályi lehetőségei is.

A biztosítások adókönyvetében lényeges változás történt: a kedvezmény-maximalizálási, illetve a lépcsőzetes jövedelmi limit bevezetésével csökkent

az életbiztosítási adókedvezményben részesülők köre. A meglévő, korábban kötött biztosítási szerződések esetében ez a kedvezménymegvonás alkotmányossági aggályokat is felvet.

Kedvező változás viszont, hogy némi szabályozási, végrehajtási és kommunikációs zavar után egyértelművé vált, hogy a biztosítók által fizetett kártérítések az EVA típusú adózás esetében sem minősül bevételnek.

A biztosítási szektort nem érintette a más pénzügyi intézményekre, elsősorban a bankokra kivetett különadó.

Az új közbeszerzési törvény bevezette a hivatásos közbeszerzési tanácsadó jogintézményét. A törvény rögzítette, hogy annak a személynek vagy szervezetnek, aki/amely ezt a minősítést meg kívánja szerezni, azaz a Közbeszerzések Tanácsa által vezetett névjegyzékbe be kíván kerülni, „külön jogszabályban meghatározott mértékű felelősségbiztosítással” kell rendelkeznie. A külön jogszabály kidolgozása kapcsán a felelősségbiztosítási tagozat szakértőinek véleményét a jogalkotó nem vette figyelembe, ezért a szeptemberben közzétett IM-PM rendelet végrehajthatatlanná vált és a jogszabályt haladéktalanul módosítani kellett, amelynél most már figyelembe vették a szakma javaslatait is.

Talán az előbbiek okán is, az alkuszok felelősségbiztosításáról kiadott PM rendelet megalkotása kapcsán már az előkészítés során érvényre jutottak a szövetségi vélemények, s az EU direktíváknak megfelelő, kezelhető szakmai felelősségbiztosítási rendszer alakult ki.

Szövetségünk tevékenyen részt vett a pénzügyi szolgáltatások távértékesítéséről szóló EU irányelv hazai jogba történő átültetésében, az erről szóló törvényt a Parlament elfogadta.

Az év folyamán a Számviteli törvény változását követően módosításra került a biztosítók számvitelét szabályozó kormányrendelet, amelynek alapján választási lehetőséggé vált a befektetések piaci értéken történő értékelése. A módosítás kapcsán – a kedvezőtlen pénzügyi helyzet miatt – kiemelt kérdés volt az állampapír portfólió piaci értékvesztésének értékelése.

Sikerült elérni, hogy a kezesi biztosítások, nevesített pénzügyi biztosítékként jelenjenek meg a magas szintű jogszabályokban (pl. közbeszerzési törvény, vámtörvény, jövedéki törvény, EU-s pályázatok).

Tovább folytatódnak a Polgári Törvénykönyv kodifikációjának munkálatai, már nem csak a biztosítás, hanem a számunkra kiemelt fontosságú kártérítési fejezet kapcsán is. A Kodifikációs Bizottság munkájában a MABISZ – szakértői útján – aktívan részt vesz, a 2002. évi Közgyűlésünkön elfogadott dokumentumban rögzítetett szövetségi állásfoglalást követve.

## A BIZTOSÍTÁSI PIAC ALAKULÁSA

Az összevonások, illetőleg megszűnések okán a MABISZ taglétszáma jelenleg 28; közülük 24 biztosító részvénytársasági, 4 pedig egyesületi formában működik

A szerződésállomány 2004-ben összességében 1,7%-kal csökkent, a biztosítási szerződések száma megközelítőleg a 13 millió 575 ezer darab volt. Ezen belül a nem-életbiztosítási szerződések száma gyakorlatilag nem változott, az életbiztosítási szerződések száma csökkent.

*Az életbiztosítási szerződések száma – elsősorban a tömeges mértékű lejárt szerződés miatt – 17,2%-kal csökkent.* A többi személybiztosítás körében a balesetbiztosítások száma 59,1%-kal, a betegségbiztosítások száma 7,3%-kal nőtt, az utasbiztosítások száma kismértékben, 3,4%-kal csökkent.

*A nem-életbiztosítási szerződések száma gyakorlatilag az előző évi szinten alakult, összességében mindössze 0,4%-kal emelkedett.* A nem-élet ágon belül a legnagyobb mértékben a hitelbiztosítások száma emelkedett, ezek száma gyakorlatilag megtízszereződött. Ismételten jelentős volt a szállítmánybiztosítási szerződések számának emelkedése: 56,5%. A lakossági vagyont biztosítások száma 6,1%-kal csökkent, ezzel szemben viszont a vállalkozói vagyont biztosítási szerződések száma jelentősen, 42,5%-kal emelkedett. Az általános felelősségbiztosítások száma 5,6%-kal, a gépjármű-biztosítások száma 3,1%-kal emelkedett, ezen utóbbin belül a casco biztosítások száma 10%-os növekedést ért el. A mezőgazdasági biztosítások száma – az állami támogatás megszüntetése miatt – 10,2%-kal visszaesett, ezen belül az állatbiztosítások száma 33%-kal, a növénybiztosításoké 18%-kal csökkent.

2004-ben a biztosítók díjbevétele 599.035 millió forint volt, **7,1%-kal magasabb** az előző évinél. A növekedés üteme a 2004. évi inflációt mindössze 0,3%-kal, a lakosság rendelkezésére álló összes jövedelem növekedési ütemét (2,9%) 4,2%-kal haladta meg, 2,7%-kal elmaradt viszont a GDP növekedési ütemétől.

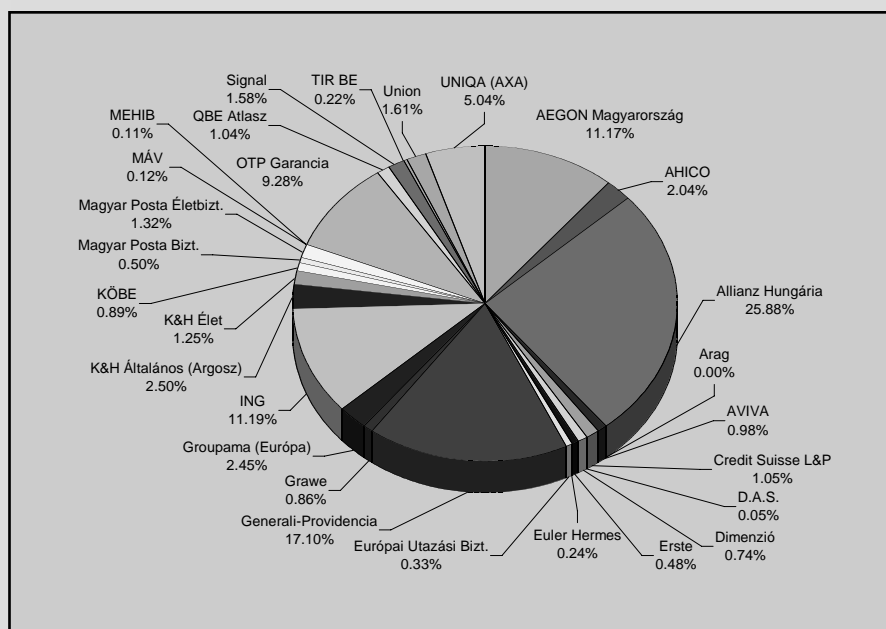
A piacvezető **Allianz Hungária Biztosító Rt.** pozíciója mintegy 2%-kal csökkent az előző évhez képest, piaci részesedése 2004-ben 25,9% volt. A második helyen az előző évekhez hasonlóan a **Generali-Providencia Biztosító Rt.** áll, részesedése 17,1%, ami 0,2%-os erősödést mutat az előző évhez képest. A harmadik helyen az előző évhez hasonlóan ismét a kizárólag személybiztosításokkal foglalkozó **ING Biztosító Rt.** áll, piaci részesedése 11,19%, ami gyakorlatilag megegyezik az előző évi részesedésével és mindössze csak két század százalékkal haladja meg a negyedik helyen álló **AEGON Magyarország Általános Biztosító Rt.** részesedését (11,17%). Az ötödik helyezett **OTP Garancia Biztosító Rt.**-nek részesedése 1,6%-kal visszaesett az előző évihez képest (9,3%). Az öt társaság együttes részesedése a tavalyi 78,0%-ról 74,6%-ra mérséklődött, ami a piaci koncentráció további csökkenését mutatja.

A biztosítók vagyona 2004-ben is jelentős mértékben, 14,0%-kal gyarapodott, a vagyon nagysága csaknem 150 milliárd Ft-tal lett több, az előző évhez képest, a biztosítók intézményi befektetőként a tőkepiacon képviselt súlya tehát töretlenül tovább növekedett.

## A biztosítási szerződések számának változása

	2003	2004
Életbiztosítások:	+10,6%	-17,2%
Nem-életbiztosítások:	+10,3%	0,4%
– Általános felelősségbiztosítások	+7,4%	5,6%
– Gépjármű-felelősségbiztosítások	+3,7%	1,7%
– Lakossági vagyonbiztosítások	+10,7%	6,1%
– Mezőgazdasági biztosítások	2,7%	-10,2%

## A piaci részesedés megoszlása társaságoként



## A bruttó biztosítási díjbevétel és a piaci részesedés megoszlása társaságonként

	Díjbevétel (millió Ft)			Piaci részesedés (%)		
	2002	2003	2004	2002	2003	2004
AEGON Magyarország	56 330	61 466	66 915	11,39	10,99	11,17
Agrupación Funeuropa	170	267	–	0,03	0,05	–
AHICO	9 295	10 816	12 195	1,88	1,93	2,04
Allianz Hungária	141 120	156 152	155 006	28,53	27,91	25,88
Arag	4	60	10	0,00	0,01	0,00
AVIVA	5 182	5 429	5 878	1,05	0,97	0,98
Credit Suisse L&P	4 168	5 231	6 304	0,84	0,94	1,05
D.A.S.	4	95	318	0,00	0,02	0,05
Dimenzió	4 074	4 447	4 450	0,82	0,79	0,74
Erste	896	1 987	2 896	0,18	0,36	0,48
Euler Hermes	1 127	1 297	1 431	0,23	0,23	0,24
Európai Utazási Bizt.	1 479	1 751	1 956	0,30	0,31	0,33
Generali-Providencia	88 207	94 469	102 414	17,83	16,89	17,10
Grawe	3 355	4 043	5 152	0,68	0,72	0,86
Groupama (Európa)	5 775	10 887	14 659	1,17	1,95	2,45
ING	57 054	62 829	67 014	11,54	11,23	11,19
K&H Általános (Argosz)	11 184	14 021	14 983	2,26	2,51	2,50
K&H Élet	–	3 790	7 465	–	0,68	1,25
KÖBE	3 086	4 410	5 343	0,62	0,79	0,89
Magyar Posta Bizt.	–	144	2 989	–	0,03	0,50
Magyar Posta Életbizt.	–	4 399	7 907	–	0,79	1,32
MÁV	331	460	732	0,07	0,08	0,12
MEHIB	264	477	657	0,05	0,09	0,11
OTP Garancia	53 946	61 136	55 603	10,91	10,93	9,28
QBE Atlasz	6 100	6 010	6 203	1,23	1,07	1,04
Signal	7 319	8 874	9 435	1,48	1,59	1,58
TIR BE	–	508	1 305	–	0,09	0,22
Union	5 194	5 419	9 619	1,05	0,97	1,61
UNIQA (AXA)	25 943	28 561	30 196	5,25	5,11	5,04
Zürich	2 982	–	–	0,60	–	–
<b>Összesen</b>	<b>494 589</b>	<b>559 435</b>	<b>599 035</b>	<b>100,00</b>	<b>100,00</b>	<b>100,00</b>

## ÉLETBIZTOSÍTÁSI ÜZLETÁG

2004-ben az életbiztosítások díjbevétele az előző évihez képest 8,6%-kal emelkedett. Ennek köszönhetően az élet üzletág aránya az összes díjbevételeen belül a 2003. évi 40,1%-ról 40,7%-ra emelkedett.

A biztonságos üzletmenet garanciáját megtestesítő, egyúttal jelentős befektethető tőkét is képviselő életbiztosítási díjtartalék 2004-ben 11,7%-kal emelkedett, s az év végén 655,5 milliárd forintot képviselt.

Kis mértékben tovább csökkent az egyszeri díjas termékek részaránya (19,2%-ról 18,5%-ra), az életbiztosítási díj több mint fele továbbra is a hagyományos vegyes típusú szerződésekből származik (54,4%). A tiszta kockázati életbiztosítások bevétele továbbra is dinamikusán, közel egyharmaddal ismét emelkedett, ezek részaránya az összes életbiztosításon belül azonban még így is csak 3,7%. A pénzpiac korábban tapasztalt „gyengélkedése” miatt a korábbi évek slágerterméke, az ún. „unit linked” típusú életbiztosítások aránya közel egy százalékponttal csökkent az előző évhez képest (35,9%). A piacvezető **ING Magyarországi Biztosító Rt.** megőrizte a piacvezető pozícióját (27,5%), piaci részesedése mindössze 0,5%-kal csökkent. Nem történt változás a második helyen sem: az **AEGON Magyarország Általános Biztosító Rt.** is megőrizte helyét, a piaci részesedése: 15,6%, ami 0,9%-kal kevesebb az előző évi piaci részaránynál.

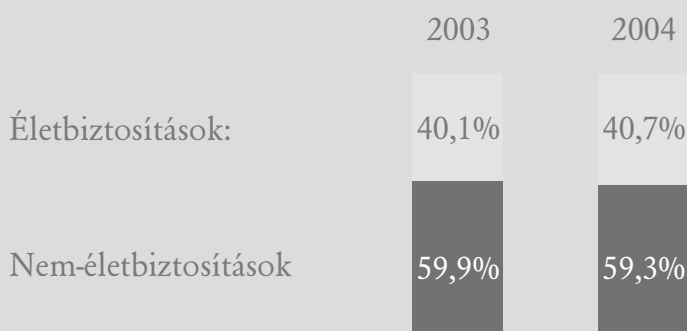
A harmadik és negyedik helyen ezúttal is „helycsere” történt: most a **Generali-Providencia Biztosító Rt.** (12,3%) „szerezte vissza” a 2003-ban elveszített harmadik helyezését az **OTP Garancia Biztosító Rt.-től** (10,9%). Az előbbi biztosító részesedése 0,4%-kal javult, az utóbbié 2,0%-kal csökkent. További dinamikus növekedést ért el a Magyar Posta Életbiztosító Rt., illetve a K&H Életbiztosító Rt. Az előbbi közel 80%-os, az utóbbi közel 97%-os bevétel növekedést realizált.

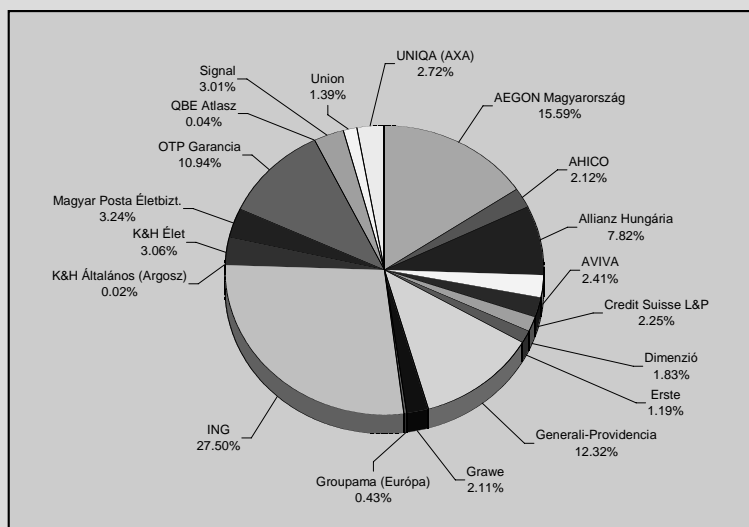
A piaci átlagos növekedést jelentősebben meghaladó növekedést értek el még az előzőeken túl az alábbi társaságok: Erste (45,7%), Grawe (27,4%), Groupama (24,6%), Credit Suisse (23,2%), Allianz Hungária (14,2%).

Az életbiztosítási szerződések száma az év végén **3 millió 127 ezer** volt.

2004-ben tovább erősödött a 90-es évek elején kötött életbiztosítási szerződések tömeges lejáratának folyamata. Elsősorban ennek tudható be, hogy a kifizetések az előző évihez képest 35,8%-kal emelkedtek. A kifizetések nagysága 2004-ben már az éves díjbevétel 71,2%-át tette ki, ezzel szemben 2003-ban ez az arány még csak 57,4% volt.

### Életbiztosítások súlya az összbevételben



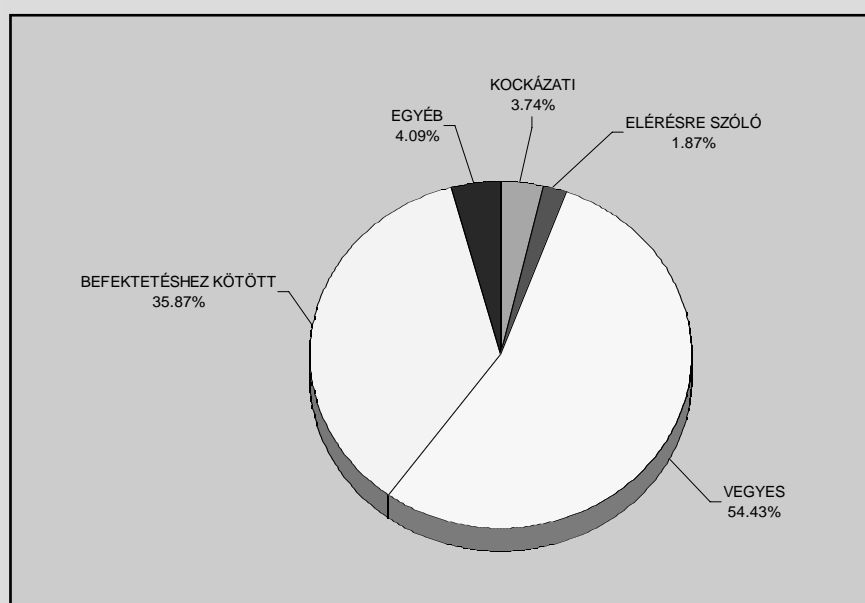


### Az életbiztosítási díjbevétel alakulása társaságonként

Biztosító	Életbiztosítási díjbevétel (millió Ft)			Életbiztosítási díjtartalék (millió Ft)		
	2002	2003	2004	2002	2003	2004
AEGON Magyarország	34 042	36 940	37 990	105 638	114 351	115 442
AHICO	4 357	5 024	5 174	13 766	17 028	20 647
Allianz Hungária	15 761	16 673	19 047	37 476	43 736	50 181
Arag	—	—	—	—	—	—
AVIVA	5 182	5 429	5 878	3 607	4 183	4 424
Credit Suisse L&P	3 644	4 455	5 489	1 208	1 614	1 910
D.A.S.	—	—	—	—	—	—
Dimenzió	4 074	4 447	4 450	22 974	23 802	26 607
Erste	896	1 987	2 896	67	168	272
Euler Hermes	—	—	—	—	—	—
Európai Utazási Bizt.	—	—	—	—	—	—
Generali-Providencia	29 413	26 796	30 034	69 766	78 100	78 597
Grawe	3 355	4 043	5 152	6 210	9 017	12 094
Groupama (Európa)	770	841	1 048	1 821	2 120	2 400
ING	57 054	62 829	67 014	195 354	177 010	197 685
K&H Általános (Argosz)	43	47	51	8	—	—
K&H Élet	—	3 790	7 465	—	4 145	7 904
KÖBE	—	—	—	—	—	—
Magyar Posta Bizt.	—	—	—	—	—	—
Magyar Posta Életbizt.	—	4 399	7 907	—	4 289	12 295
MÁV	—	—	—	—	—	—
MEHIB	—	—	—	—	—	—
OTP Garancia	27 017	29 026	26 672	57 940	70 845	83 032
QBE Atlasz	243	213	89	203	287	257
Signal	5 799	7 073	7 347	9 375	11 956	14 443
TIR BE	—	—	—	—	—	—
Union	4 549	3 864	3 376	6 005	7 187	7 702
UNIQA (AXA)	6 318	6 639	6 636	14 461	16 874	19 600
<b>Összesen</b>	<b>202 517</b>	<b>224 515</b>	<b>243 715</b>	<b>545 879</b>	<b>586 712</b>	<b>655 492</b>

## A személybiztosítások főbb mutatói 2004-ben

	Díjbevétel (millió Ft)	Biztosítói kifizetés (millió Ft)	Szerződés- szám (db)
KOCKÁZATI	9 114	2 006	314 074
ebből egyszeri díjfizetésű	1 336	530	102 422
ebből folyamatos díjfizetésű	7 778	1 475	211 652
ELÉRÉSRE SZÓLÓ	4 562	3 349	56 044
ebből egyszeri díjfizetésű	25	129	1 069
ebből folyamatos díjfizetésű	4 537	3 220	54 975
VEGYES	132 650	98 507	1 792 717
ebből egyszeri díjfizetésű	16 389	16 350	127 619
ebből folyamatos díjfizetésű	116 261	82 158	1 665 098
BEFEKTETÉSHEZ KÖTÖTT	87 411	61 612	627 297
ebből egyszeri díjfizetésű	26 694	20 774	161 791
ebből folyamatos díjfizetésű	60 717	40 838	465 506
EGYÉB	9 979	9 372	337 105
ebből egyszeri díjfizetésű	698	1 116	18 920
ebből folyamatos díjfizetésű	9 281	8 257	318 185
<b>ÉLETBIZTOSÍTÁS ÖSSZESEN</b>	<b>243 716</b>	<b>174 847</b>	<b>3 127 237</b>
BALESETBIZTOSÍTÁS	6 996	2 132	989 498
BETEGSÉGBIZTOSÍTÁS	1 434	424	53 324
UTAZÁSI BIZTOSÍTÁS	7 426	1 578	1 751 175
<b>SZEMÉLYBIZTOSÍTÁS ÖSSZESEN</b>	<b>259 572</b>	<b>178 981</b>	<b>5 921 234</b>



## Életbiztosítási díjbevétel és szerződésszám társaságonként 2004-ben

*millió Ft, illetve db*

	KOCKÁZATI		ELÉRÉSI		VEGYES		BEFEKTETÉSHEZ KÖTÖTT		EGYÉB		ÖSSZES	
	Díjbevétel	Szerződésszám	Díjbevétel	Szerződésszám	Díjbevétel	Szerződésszám	Díjbevétel	Szerződésszám	Díjbevétel	Szerződésszám	Díjbevétel	Szerződésszám
AEGON Magyarország	2 013	42 640	0	2	17 389	640 736	18 565	197 366	22	490	37 990	881 234
AHICO	169	2 994	1 957	22 624	2 672	40 717	—	—	376	168	5 174	66 503
Allianz Hungária	1 538	15 941	5	122	12 860	217 301	2 479	20 657	2 165	195 815	19 047	449 836
Arag	—	—	—	—	—	—	—	—	—	—	—	—
AVIVA	170	1 469	447	2 345	882	6 529	4 379	27 891	—	—	5 878	38 234
Credit Suisse L&P	117	792	199	927	567	6 422	4 606	20 337	—	18	5 489	28 496
D.A.S.	—	—	—	—	—	—	—	—	—	—	—	—
Dimenzió	272	28 865	—	4	360	9 765	—	—	3 819	25 699	4 450	64 333
Erste	223	11 145	—	—	117	2 368	2 468	7 899	88	16	2 896	21 428
Euler Hermes	—	—	—	—	—	—	—	—	—	—	—	—
Európai Utazási Bizt.	—	—	—	—	—	—	—	—	—	—	—	—
Generali-Providencia	235	28 022	—	—	19 741	289 478	9 207	62 493	851	7 439	30 034	387 432
Grawe	933	6 568	—	—	4 219	41 264	—	—	—	—	5 152	47 832
Groupama (Európa)	30	2 264	41	627	530	9 199	34	334	414	418	1 048	12 842
ING	874	14 054	—	—	46 572	274 534	18 792	68 204	776	68 322	67 014	425 114
K&H Általános (Argosz)	—	—	—	—	—	—	—	—	51	6 447	51	6 447
K&H Élet	958	12 299	—	—	3 873	30 192	2 634	6 432	—	—	7 465	48 923
KÖBE	—	—	—	—	—	—	—	—	—	—	—	—
Magyar Posta Bizt.	—	—	—	—	—	—	—	—	—	—	—	—
Magyar Posta Életbizt.	35	3	—	—	7 872	31 326	—	—	—	—	7 907	31 329
MÁV	—	—	—	—	—	—	—	—	—	—	—	—
MEHIB	—	—	—	—	—	—	—	—	—	—	—	—
OTP Garancia	724	54 927	282	10 976	7 564	90 577	18 096	189 855	6	5	26 672	346 340
QBE Atlasz	11	94	—	—	62	1 220	—	—	16	353	89	1 667
Signal	614	85 994	67	749	2 667	39 206	2 898	10 449	1 102	26 088	7 347	162 486
TIR BE	—	—	—	—	—	—	—	—	—	—	—	—
Union	82	1 273	1 255	13 052	15	248	1 732	10 558	293	5 826	3 376	30 957
UNIQA (AXA)	118	4 730	310	4 616	4 688	61 635	1 520	4 822	—	1	6 636	75 804
Összesen	9 114	314 074	4 562	56 044	132 650	1 792 717	87 411	627 297	9 979	337 105	243 716	3 127 237

## NEM ÉLETBIZTOSÍTÁSOK

A nem-életbiztosítások díjbevétele a 2003. évi 334 920 millió Ft-ról 355 321 millió Ft-ra emelkedett. A növekedés mértéke **6,1%-os** volt, ami az éves inflációtól (6,8%) 0,7%-kal marad el.

A megszokottól eltérő mértékű növekedés fő oka a mezőgazdasági biztosításoknál keresendő, amelyek bevétele – a korábbi állami támogatás megvonása miatt – több mint 12,5 milliárd Ft-tal csökkent. (Ha a mezőgazdasági biztosítási díjbevétel csak szinten maradt volna, akkor a növekedés mértéke 9,8% lenne, azaz meghaladná az életbiztosításoknál elért növekedést!) A vagyoni- és felelősségbiztosítások együttes bruttó díjbevételéből **32,5%-ot** tett ki a kötelező gépjármű-felelősségbiztosításra eső rész.

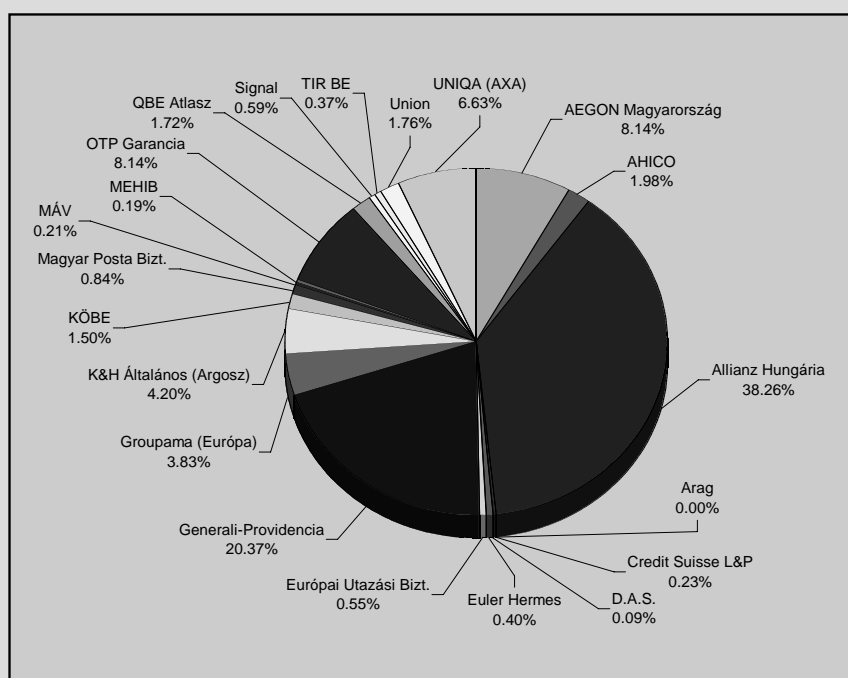
A nem-életbiztosítási díjbevételek közül közel 58% a gépjármű üzletágból, 12,1% a vállalkozói vagyoni biztosításokból, 15,2% lakossági épület- és vagyoni biztosításokból, 4,4% általános felelősségbiztosításból, 2,1% mezőgazdasági biztosításokból, 1,0% szállítmánybiztosításból származott.

A bruttó kárráfordítások (kárkifizetések és kártartalékok) az előző évi 11,0%-os növekedéshez képest 15,5%-kal emelkedtek.

A piacvezető **Allianz Hungária Biztosító Rt.** piaci részaránya 38,3%-ra mérséklődött, ami 4,3%-os visszaesést jelent. A második helyen álló **Generali-Providencia Biztosító Rt.** részesedése 20,3%-ról 20,4%-ra emelkedett.

A harmadik helyen az **OTP Garancia Biztosító Rt.** részesedése a 2003. évi 9,7%-ról 8,1%-ra mérséklődött, a biztosító nem-életbiztosítási díjbevétele csak mintegy 5 millió Ft-tal több, mint a negyedik helyen álló **AEGON Magyarország Általános Biztosító Rt.** díjbevétele, ebből eredően piaci részesedésük gyakorlatilag azonos nagyságú (8,1%).

A nem-életbiztosításban a kárráfordítások a bevételek növekedését kis mértékben meghaladó ütemben, átlagosan 7%-kal emelkedtek.



## A nem-életbiztosítási díjbevétel és kárráfordítás alakulása társaságonként

*millió Ft*

	Nem-életbiztosítási díjbevétel			Bruttó kárráfordítás		
	2002	2003	2004	2002	2003	2004
AEGON Magyarország	22 288	24 527	28 925	8 650	8 580	13 250
Agrupación Funeuropa	170	267	—	61	85	—
AHICO	4 938	5 791	7 020	1 205	866	665
Allianz Hungária	125 360	139 479	135 959	74 529	84 227	83 415
Arag	4	60	10	0	4	8
AVIVA	0	—	—	—	—	—
Credit Suisse L&P	524	776	815	299	24	196
D.A.S.	4	95	318	1	8	28
Dimenzió	—	—	—	—	—	—
Erste	—	—	—	—	—	—
Euler Hermes	1 127	1 297	1 431	1 255	(605 704)	521
Európai Utazási Bizt.	1 479	1 751	1 956	437	414	361
Generali-Providencia	58 794	67 674	72 380	30 820	36 225	39 304
Grawe	—	—	—	—	—	—
Groupama (Európa)	5 005	10 046	13 611	2 057	7 702	10 462
ING	—	—	—	—	—	—
K&H Általános (Argosz)	11 141	13 974	14 931	6 640	9 306	9 132
K&H Élet	—	—	—	—	—	—
KÖBE	3 086	4 410	5 343	2 266	3 652	3 928
Magyar Posta Bizt.	—	144	2 989	—	15	2 020
Magyar Posta Életbizt.	—	—	—	—	—	—
MÁV	331	460	732	40	110	347
MEHIB	264	477	657	(806)	193	597
OTP Garancia	26 929	32 110	28 930	15 286	18 006	13 730
QBE Atlasz	5 856	5 796	6 114	1 763	2 114	2 371
Signal	1 520	1 801	2 088	313	618	618
TIR BE	—	508	1 305	—	149	497
Union	645	1 555	6 243	114	1 621	3 383
UNIQA (AXA)	19 625	21 922	23 560	12 721	12 833	14 168
Zürich	2 982	—	—	1 739	—	—
Összesen	292 072	334 920	355 321	160 196	186 146	199 000

## A nem-életbiztosítások egyes adatai\* 2004-ben

millió Ft, illetve db

	Díjbevétel	Szerződés- szám	Kár- ráfordítás	Tárgyévi kárráfordítás	Tárgyévi káresemények száma
GÉPJÁRMŰ	205 889	4 361 165	144 185	139 921	343 787
ebből CASCO	95 594	796 038	49 385	53 338	157 164
ebből felelősség- biztosítások	110 295	3 565 127	94 801	86 583	186 623
Általános felelősségbiztosítás	15 728	168 142	5 834	5 947	12 712
Vállalkozói vagyonbiztosítás	42 841	226 932	13 967	14 888	34 483
Lakossági vagyonbiztosítás	53 993	2 764 176	21 331	21 492	485 851
Mezőgazdasági	7 349	17 552	4 570	5 020	3 528
ebből állatbiztosítás	1 761	1 509	1 618	1 449	617
ebből növénybiztosítás	2 850	7 396	1 832	2 280	731
Szállítmánybiztosítás	3 412	23 312	1 821	1 762	1 302
Hitelbiztosítás	2 424	3 307	1 086	888	378
Egyéb biztosítás	7 830	91 753	49 967	3 349	14 228
<b>ÖSSZESEN</b>	<b>339 465</b>	<b>7 656 339</b>	<b>242 761</b>	<b>193 267</b>	<b>896 269</b>

\* Baleset-, betegség és utazási biztosítás nélkül

## Nem-életbiztosítási díjbevétel és szerződésszám társaságonként 2004-ben\*

	Lakossági vagyon		Általános felelősségbiztosítás		Vállalkozói vagyon		Egyéb		Összesen	
	Díjbevétel	Szerződésszám	Díjbevétel	Szerződésszám	Díjbevétel	Szerződésszám	Díjbevétel	Szerződésszám	Díjbevétel	Szerződésszám
AEGON Magyarország	19 646	1 057 165	320	1 746	931	3 027	7 886	232 027	28 783	1 293 965
AHICO	29	—	1 766	294	3 564	340	454	145	5 813	779
Allianz Hungária	9 890	516 774	5 283	43 280	15 929	126 469	101 865	2 218 566	132 967	2 905 089
Arag	—	—	—	—	—	—	—	—	—	—
AVIVA	—	—	—	—	—	—	—	—	—	—
Credit Suisse L&P	—	—	—	—	—	—	—	—	—	—
D.A.S.	—	—	—	—	—	—	318	18 867	318	18 867
Dimenzió	—	—	—	—	—	—	—	—	—	—
Erste	—	—	—	—	—	—	—	—	—	—
Euler Hermes	—	—	—	—	—	—	1 431	209	1 431	209
Európai Utazási Bizt.	—	—	—	—	—	—	—	—	—	—
Generali-Providencia	11 242	435 471	4 742	38 891	11 683	41 919	41 923	690 797	69 590	1 207 078
Grawe	—	—	—	—	—	—	—	—	—	—
Groupama (Európa)	727	26 359	201	4 770	686	5 149	11 424	143 646	13 039	179 924
ING	—	—	—	—	—	—	—	—	—	—
K&H Általános (Argosz)	1 592	88 429	148	4 763	813	8 559	12 373	340 729	14 926	442 480
K&H Élet	—	—	—	—	—	—	—	—	—	—
KÖBE	—	—	4	479	—	—	5 338	117 291	5 342	117 770
Magyar Posta Bizt.	164	13 811	1	2	—	—	2 610	117 610	2 775	131 423
Magyar Posta Életbizt.	—	—	—	—	—	—	—	—	—	—
MÁV	9	762	350	40	17	41	356	10 157	732	11 000
MEHIB	—	—	—	—	—	—	657	136	657	136
OTP Garancia	8 608	532 687	1 363	62 270	3 984	16 474	13 078	208 958	27 032	820 389
QBE Atlasz	618	26 790	553	3 600	1 734	10 050	809	1 655	3 714	42 095
Signal	—	—	—	—	—	—	1 761	42 438	1 761	42 438
TIR BE	—	—	248	4 558	—	—	—	—	248	4 558
Union	226	12 991	46	127	1 115	1 624	4 654	120 115	6 040	134 857
UNIQA (AXA)	1 242	52 937	704	3 322	2 386	13 280	18 907	227 043	23 239	296 582
Összesen	53 993	2 764 176	15 728	168 142	42 841	226 932	225 846	4 490 389	338 408	7 649 639

\* Baleset-, betegség és utazási biztosítás nélkül

## GÉPJÁRMŰBIZTOSÍTÁS

A kötelező gépjármű-felelősségbiztosítás díjbevétele 13,3 milliárd Ft-tal emelkedett az előző évhez képest. A növekedés – a díjemeléssel túl – a járműállomány növekedésével, valamint a biztosítók és a BM közötti nyilvántartási rendszerek összekapcsolásából eredő, nem biztosított állomány további csökkenésével hozható összefüggésbe. A két utóbbi hatás együttes eredményeként a szerződésszám több mint 1,7%-kal emelkedett.

A biztosítási ágazatok között a legádázabb verseny ebben az üzletágban volt megfigyelhető. Ennek eredményeként a piacvezető **Allianz Hungária Biztosító Rt.** részesedése 5,2%-kal csökkent (43,2%), a második helyen álló **Generali-Providencia Biztosító Rt.** részesedése 18,2%-ról 15,5%-ra változott. A harmadik helyen álló **K&H (Argosz) Általános Biztosító Rt.** részesedése a 2003. évi 9,3%-ról 8,8%-ra esett vissza, a negyedik helyen álló **Groupama Biztosító Rt.** piaci részesedése – közel 50%-os díjbevétel növekedésének köszönhetően – 5,8%-ról 7,5%-ra nőtt.

A legnagyobb díjbevétel növekedés azonban az **Union Biztosító Rt.**-nél volt tapasztalható, ez a biztosító egyetlen év alatt 3,1%-os piaci részesedést szer-

### Gépjárműbiztosítások díjbevételeinek és kárráfordításának alakulása

#### Kötelező gépjármű-felelősségbiztosítás

	Díjbevétel			Kárráfordítás		
	2002	2003	2004	2002	2003	2004
AEGON Magyarország	3 360	3 545	5 595	996	1 162	4 349
Allianz Hungária	43 242	46 954	47 671	36 236	39 812	44 904
Generali-Providencia	16 324	17 643	17 140	11 982	13 467	13 020
Groupama (Európa)	1 956	5 636	8 286	938	5 655	8 395
K&H Általános (Argosz)	6 446	9 012	9 681	4 618	6 909	6 936
KÖBE	3 009	4 373	5 333	2 246	3 643	3 916
Magyar Posta Bizt.	–	–	2 597	–	–	1 908
MÁV	30	75	240	15	36	82
OTP Garancia	5 141	5 179	5 197	4 144	4 317	3 676
QBE Atlasz	–	–	–	–	–	–
TIR BE	–	51	259	–	31	193
Union	–	–	3 428	–	–	2 290
UNIQA (AXA)	4 273	4 535	4 868	4 337	4 033	5 132
Zürich	329	–	–	330	–	–
<b>Összesen</b>	<b>84 109</b>	<b>97 002</b>	<b>110 295</b>	<b>65 843</b>	<b>79 064</b>	<b>94 801</b>

#### CASCO

	Díjbevétel			Kárráfordítás		
	2002	2003	2004	2002	2003	2004
AEGON Magyarország	580	879	1 571	859	659	961
Allianz Hungária	41 793	46 247	48 146	23 314	22 707	24 797
Generali-Providencia	16 331	18 599	20 244	8 463	9 056	10 831
Groupama (Európa)	1 204	2 308	2 924	479	1 391	1 327
K&H Általános (Argosz)	1 538	1 739	1 822	764	793	882
KÖBE	15	10	5	12	3	7
Magyar Posta Bizt.	–	–	13	–	–	0
MÁV	–	0	109	–	0	31
OTP Garancia	4 855	5 412	5 351	2 668	2 701	3 089
QBE Atlasz	677	337	0	459	322	(31 623)
TIR BE	–	243	798	–	116	391
Union	–	–	1 195	–	–	856
UNIQA (AXA)	10 546	12 500	13 417	5 985	6 010	6 244
Zürich	327	–	–	248	–	–
<b>Összesen</b>	<b>77 865</b>	<b>88 275</b>	<b>95 594</b>	<b>43 251</b>	<b>43 756</b>	<b>49 385</b>

zett. Szintén jelentős teljesítménynek tekinthető a **Magyar Posta Biztosító Rt.** 2,6 milliárd Ft-os, az első működési évben elért díjbevétele, amivel több, mint 2,3%-os piaci részesedést szerzett. Jelentős növekedést ért el még az **AEGON Magyarország Általános Biztosító Rt.** (közel 58%) és a **Közlekedési Biztosító Egyesület** is (közel 22%).

A kötelező gépjármű-felelősségbiztosítás üzletágban a **kárráfordítások** ismét jelentős mértékben, közel 20%-kal emelkedtek. Ennek eredményeként a kárhányad – az üzletág jövedelmezőségét tovább rontva – az előző évi 81,5%-ról 86,0%-ra emelkedett, azaz tovább romlott. Különösen kedvezőtlen volt a kárhányad alakulása a Groupama és az Uniqa biztosítóknál.

Számottevő volt a **casco** üzletágban is a díjbevétel növekedése, az előző évek kedvező tendenciája tovább folytatódott, az ágazat díjbevétele a megelőző évit 7,3 milliárd Ft-tal haladta meg.

A piacvezető **Allianz Hungária Biztosító Rt.** piaci részesedése 2003. évi 52,4%-ról 50,4%-ra esett vissza, a második helyen álló **Generali-Providencia Biztosító Rt.** részesedése továbbra sem változott, 21,1% maradt. A harmadik helyen álló **Uniqa Biztosító Rt.** piaci részaránya 14,2%-ról 14,0%-ra változott.

A casco ágazatban a kárráfordítás az előző évhez képest közel 13%-kal emelkedett, ebből eredően az ágazat kárhányada az előző évi 49,6%-ról 2004-re 51,7%-ra változott.

### Biztosítók által foglalkoztatottak száma 2004-ben

*fő*

	Igazgatási		Üzleti		Egyéb	Összesen
	Főállású	Rész- munkaidős	Vállalkozó			
AEGON Magyarország	482	92	–	2 824	105	3 503
AHICO	105	3	–	81	49	238
Allianz Hungária	994	726	6	2 000	1 395	5 121
Arag	7	–	–	–	–	7
AVIVA	87	–	–	858	–	945
Credit Suisse L&P	71	29	2	321	64	487
D.A.S.	19	18	2	–	–	39
Dimenzió	–	–	–	–	–	–
Erste	32	2	–	10	–	44
Euler Hermes	8	3	10	–	–	21
Európai Utazási Bizt.	22	3	2	–	–	27
Generali-Providencia	1 293	1 337	28	2 918	25	5 601
Grawe	19	–	–	–	–	19
Groupama (Európa)	220	48	–	704	8	980
ING	244	75	–	1 770	–	2 089
K&H Általános (Argosz)	181	48	–	445	105	779
K&H Élet	27	–	–	–	–	27
KÖBE	64	–	–	268	13	345
Magyar Posta Bizt.	25	7	–	–	–	32
Magyar Posta Életbizt.	19	7	–	–	–	26
MÁV	25	–	–	–	–	25
MEHIB	17	11	1	–	–	29
OTP Garancia	684	937	708	1 590	195	4 114
QBE Atlasz	76	37	–	65	26	204
Signal	212	13	–	412	62	699
TIR BE	12	1	–	7	6	26
Union	154	–	–	381	6	541
UNIQA (AXA)	314	–	–	876	68	1 258
<b>Összesen</b>	<b>5 413</b>	<b>3 397</b>	<b>759</b>	<b>15 530</b>	<b>2 127</b>	<b>27 226</b>

## TARTALÉKOK, BEFEKTETÉSEK, EREDMÉNYEK

2004. év végén is valamennyi biztosítótársaság rendelkezett a jogszabályokban előírt tartalékokkal. A biztosítók biztosítástechnikai tartalékainak nagysága az év végén **1 012 253 millió Ft** volt, amelyből **655 492 millió Ft**-ot tett ki az életbiztosítási díjtartalék. A nem életbiztosítási ág tartalékainak nagysága 356. 761 millió Ft volt.

A biztosítók saját és idegen vagyonának együttes nagysága 2004. végén **1 188 408** millió Ft-ot tett ki.

A biztosítók befektetéseiben az **állampapírok** domináns szerepe továbbra is érvényesült, közel 92 milliárd Ft-tal tovább nőtt az állampapírokban lévő befektetések nagysága; az összes befektetés 78,9%-át tette ki.

A **banki** betétek, illetve a bankok által kibocsátott értékpapírok aránya (3,9%) az előző évihez képest tovább csökkent.

Az **ingatlanok**, ingatlan befektetési jegyek részaránya továbbra is szerénynek mondható (1,0%).

A **részvények** aránya a 2003. évi 4,8%-os részarányról 2004-ben 4,9%-ra változott.

Az önkormányzatok, illetve más szervek által kibocsátott **értékpapírok** aránya az előző évi csökkenés után ismételen emelkedni kezdett, 2004-ben részarányuk az előző évi 5,0%-ról 6,6%-ra emelkedett.

A kötvénytulajdonosoknak nyújtott **kölcsönök** aránya a befektetési portfólióban még tovább csökkent, az összes befektetés mindössze 0,6%-át tette ki.

A biztosítók **eredményes** gazdálkodási évet zártak 2004-ben. A biztosítástechnikai eredmény az előző évi 14,1 milliárd Ft nyereségről 13,5 milliárd Ft-ra változott, ami az életbiztosítási üzletág közel 16.625 millió Ft-os biztosítástechnikai nyereségének és a nem életbiztosítási üzletág 3.055 millió Ft-os biztosítástechnikai veszteségének eredményeként állt elő.

A biztosítók összesített **adózott eredménye** az előző évihez képest több, mint 50%-kal nőtt, több, mint félmilliárd Ft-tal meghaladta a 41 milliárd Ft nyereséget.

A társaságoknál közel 25 milliárd Ft osztalék-kifizetés történt, ezt figyelembe véve a **mérleg szerinti eredmény** 16,7 milliárd Ft volt.

A biztosítók által befizetett **társasági adó** 7,3 milliárd Ft-ot tett ki

\*

A jelen évkönyvben is valamennyi táblázatban a díjbevételi adatoknál „a bruttó díjelőírás” adatok szerepelnek.

Bár a „megszolgált díj” kategóriát a biztosítói számviteli előírások is használják, azonban a biztosítástechnikai tartalékok hazai szabályozása miatt (a meg nem szolgált díjak tartalékának fakultatív megképzési lehetősége az életbiztosításban) a társaságok bevételi teljesítményeinek jobb összehasonlíthatósága érdekében célszerűbbnek tűnik továbbra is a „bruttó díjelőírás” adatok használata.

Az eredményelszámolás elkészítésénél a MEHIB Rt. esetében csak üzleti alapon folytatott exporthitel biztosítás adatait vettük figyelembe.

## A biztosítók vagyonának befektetése befektetési fajtánként 2004-ben

millió Ft

	Állampapír	Banki betét és bank által kibocsátott értékpapír	Ingatlan, ingatlanbefektetési jegy	Részvény	Egyéb értékpapír	Kötvény kölcsön	Egyéb	Összesen
AEGON Magyarország	148 335	16 552	4 301	5 159	1 724	676	9 508	186 254
AHICO	22 407	834	289	—	1 836	361	110	25 838
Allianz Hungária	150 106	7 658	113	12 474	15 760	5	18 808	204 924
Arag	364	—	—	—	—	—	155	519
AVIVA	5 757	—	34	299	67	46	—	6 203
Credit Suisse L&P	5 741	885	728	1 225	2 388	6	1 639	12 612
D.A.S.	611	70	—	—	—	—	—	681
Dimenzió	23 881	2 501	1 012	1 719	184	—	140	29 437
Erste	628	—	4	—	—	—	110	742
Euler Hermes	933	130	—	—	—	—	6	1 069
Európai Utazási Bizt.	1 268	51	—	2	85	—	4	1 411
Generali-Providencia	110 026	6 180	471	1 752	33 261	245	182	152 117
Grawe	9 418	3 776	113	143	268	26	—	13 744
Groupama (Európa)	8 608	462	179	16	133	4	—	9 402
ING	259 280	2 916	1 331	21 641	2 894	5 853	2 804	296 719
K&H Általános (Argosz)	13 530	591	35	—	—	—	3	14 158
K&H Élet	7 411	—	—	60	101	—	2 267	9 840
KÖBE	2 636	515	2	—	—	—	—	3 153
Magyar Posta Bizt.	1 793	684	—	—	—	—	0	2 477
Magyar Posta Életbizt.	12 893	377	—	—	—	—	0	13 270
MÁV	290	106	—	—	—	—	—	395
MEHIB	2 476	224	0	—	837	27	—	3 565
OTP Garancia	82 247	1 281	2 976	11 393	12 343	—	490	110 729
QBE Atlasz	2 770	—	590	—	87	—	25	3 471
Signal	15 644	832	16	29	4 325	1	3 941	24 788
TIR BE	351	96	36	—	—	—	189	672
Union	11 579	263	64	—	—	0	4 470	16 376
UNIQA (AXA)	36 358	—	168	2 997	1 630	124	2 565	43 841
<b>Összesen</b>	<b>937 341</b>	<b>46 983</b>	<b>12 462</b>	<b>58 909</b>	<b>77 922</b>	<b>7 375</b>	<b>47 417</b>	<b>1 188 408</b>

## A biztosítók biztosítástechnikai tartalékainak alakulása

Biztosítástechnikai tartalék (millió Ft)

	2002	2003	2004
AEGON Magyarország	142 981	152 806	156 647
Agrupación Funeuropa	1	142	–
AHICO	15 154	18 575	22 071
Allianz Hungária	131 876	151 136	170 831
Arag	2	–	16
AVIVA	4 277	4 881	4 853
Credit Suisse L&P	5 970	7 807	2 592
D.A.S.	–	33	228
Dimenzió	24 314	23 802	28 873
Erste	76	1 957	3 804
Euler Hermes	192	272	323
Európai Utazási Bizt.	211	448	357
Generali-Providencia	105 963	120 460	128 241
Grawe	6 765	9 641	13 005
Groupama (Európa)	2 917	4 376	6 630
ING	205 090	236 125	276 421
K&H Általános (Argosz)	5 798	7 911	9 904
K&H Élet	–	4 423	8 341
KÖBE	476	871	1 681
Magyar Posta Bizt.	–	13	551
Magyar Posta Életbizt.	–	4 306	12 317
MÁV	54	113	303
MEHIB	451	579	799
OTP Garancia	68 584	84 226	98 680
QBE Atlasz	1 433	2 097	2 718
Signal	12 857	14 067	16 614
TIR BE	–	33	157
Union	8 150	9 947	12 303
UNIQA (AXA)	26 900	30 800	32 993
Zürich	485	–	–
<b>Összesen</b>	<b>770 975</b>	<b>891 848</b>	<b>1 012 253</b>

## A biztosítók 2004. évi eredményelszámolásának kiemelt adatai

ezer Ft

### A) Nem-életbiztosítási ág

Megszolgált díjak, viszontbiztosítás nélkül	258 576 913
Bruttó díj	355 321 198
Károk ráfordításai	167 975 358
Bruttó kárkifizetés	168 725 536
Függő károk tartalékainak változása	23 345 851
Matematikai tartalékok változása	2 728 081
Nettó működési költségek	81 194 359
Tárgyévben felmerült szerzési költségek	60 334 352
<b>BIZTOSÍTÁSTECHNIKAI EREDMÉNY</b>	<b>- 3 055 221</b>

### B) Életbiztosítási ág

Megszolgált díjak, viszontbiztosítás nélkül	220 729 981
Bruttó díj	243 715 775
Biztosítástechnikai bevételek befektetésekből	66 863 729
Károk ráfordításai	104 454 971
Bruttó kárkifizetés	119 182 222
Matematikai tartalékok változása	58 582 036
Egyéb biztosítástechnikai tartalékok változása	59 815 578
Befektetési egységekhez kötött (unit-linked) tartalékok változása	60 129 785
Nettó működési költségek	55 709 996
Tárgyévben felmerült szerzési költségek	37 529 330
Biztosítástechnikai ráfordítások befektetésekből	9 890 715
<b>BIZTOSÍTÁSTECHNIKAI EREDMÉNY</b>	<b>16 625 478</b>

### C) Nem biztosítástechnikai elszámolások **23 276 705**

<b>SZOKÁSOS VÁLLALKOZÁSI EREDMÉNY</b>	<b>49 093 413</b>
<b>ADÓZÁS ELŐTTI EREDMÉNY</b>	<b>48 998 587</b>
<b>ADÓZOTT EREDMÉNY</b>	<b>41 652 071</b>
<b>MÉRLEG SZERINTI EREDMÉNY</b>	<b>16 718 069</b>



## MAGYAR BIZTOSÍTÓK SZÖVETSÉGE

1052 Budapest, Deák Ferenc u. 10.  
Tel.: (1) 318-3473, Fax.: (1) 337-5394  
Email: info@mabisz.hu  
<http://www.mabisz.hu>

### ELNÖKSÉG

Elnök: Dr. Boda Ferenc  
Elnök-helyettes: Dr. Bordás György  
Tagok: Bartók Nagy András  
Filvig István  
Gálffy Alice  
Grossman, Doron  
Dr. Hochmann András  
Horváth Béla  
Dr. Kepecs Gábor  
Dr. Kiss Bálint  
Dr. Kittinger, Herbert  
Maresquier, François  
Michl, Othmar  
Dr. Muhits Andrea  
Pandurics Anett  
Dr. Patai Mihály  
Dr. Pálvölgyi Mátyás  
Szabó György  
Szakács Tibor  
Szalai Péter  
Takács János  
Taucher, Walter  
Tölgyesiné Dr. Nagy Olga  
Dr. Utassy László  
Van Liempt, Dirk  
Zsoldos Miklós

### ÜGYVEZETŐ ELNÖKSÉG

Elnök: Dr. Boda Ferenc  
Elnök-helyettes: Dr. Bordás György  
Tagok: Filvig István  
Dr. Kepecs Gábor  
Dr. Patai Mihály  
Dr. Pálvölgyi Mátyás  
Dr. Utassy László

### MUNKAAPPARÁTUS

Dr. Trunkó Barnabás, főtitkár  
Dr. Forgács Zoltán, közgazdasági ügyvezető  
Szekulesz Lászlóné, főtanácsos, ügyvezető  
Lencsés Katalin, titkárságvezető, nemzetközi ügyvivő  
Orosz Jánosné, pénzügyi vezető  
Szilágyi József, informatikai főmunkatárs

## MAGYAR BIZTOSÍTÓK SZÖVETSÉGE

1052 Budapest, Deák Ferenc u. 10.  
Tel.: (1) 318-3473, Fax.: (1) 337-5394  
Email: info@mabisz.hu  
<http://www.mabisz.hu>

## MABISZ SZERVEZETEI

### MABISZ GÉPJÁRMŰ KÁRRENDEZÉSI IRODA

1056 Budapest, Molnár u. 19.  
Tel.: (1) 266-9866, Fax: (1) 266-1929  
Email: mabiszarki@hunmib.mabisz.hu

### VEZETŐSÉG

Ragályi István, ügyvezető igazgató  
Dr. Kocsis Kálmán, kárfenök  
Antunovics Márta, pénzügyi vezető

### TAGOK

- AEGON MAGYARORSZÁG ÁLTALÁNOS BIZTOSÍTÓ RT.
- AHICO ELSŐ AMERIKAI-MAGYAR BIZTOSÍTÓ RT.
- ALLIANZ HUNGÁRIA BIZTOSÍTÓ RT.
- ARAG JOGVÉDELMI BIZTOSÍTÓ RT.
- AVIVA ÉLETBIZTOSÍTÓ RT.
- CREDIT SUISSE LIFE & PENSION BIZTOSÍTÓ RT.
- D.A.S. JOGVÉDELMI BIZTOSÍTÓ RT.
- DIMENZIÓ BIZTOSÍTÓ ÉS ÖNSEGÉLYEZŐ EGYESÜLET
- ERSTE SPARKASSEN BIZTOSÍTÓ RT.
- EULER HERMES HITELBIZTOSÍTÓ MAGYARORSZÁG RT.
- EURÓPAI UTAZÁSI BIZTOSÍTÓ RT.
- GENERALI-PROVIDENCIA BIZTOSÍTÓ RT.
- GRAWE ÉLETBIZTOSÍTÓ RT.
- GROUPAMA BIZTOSÍTÓ RT.
- ING BIZTOSÍTÓ RT.
- K&H ÁLTALÁNOS BIZTOSÍTÓ RT.
- K&H ÉLETBIZTOSÍTÓ RT.
- KÖZLEKEDÉSI BIZTOSÍTÓ EGYESÜLET
- MAGYAR ÁLLAMVASUTAK ÁLTALÁNOS BIZTOSÍTÓ EGYESÜLET
- MAGYAR POSTA BIZTOSÍTÓ RT.
- MAGYAR POSTA ÉLETBIZTOSÍTÓ RT.
- MEHIB MAGYAR EXPORTHITEL BIZTOSÍTÓ RT.
- OTP GARANCIA BIZTOSÍTÓ RT.
- QBE ATLASZ BIZTOSÍTÓ RT.
- SIGNAL BIZTOSÍTÓ RT.
- TIR BIZTOSÍTÓ EGYESÜLET
- UNION BIZTOSÍTÓ RT.
- UNIQA BIZTOSÍTÓ RT.



## MAGYAR BIZTOSÍTÓK SZÖVETSÉGE

1052 Budapest, Deák Ferenc u. 10.  
Tel.: (1) 318-3473, Fax.: (1) 337-5394  
Email: info@mabisz.hu  
<http://www.mabisz.hu>

### A MABISZ ÁLLANDÓ TAGOZATAI

Aktuárius Tagozat  
Belső Ellenőrzési Tagozat  
Egészség- és Balesetbiztosítási Tagozat  
Életbiztosítási Tagozat  
Értékesítési Tagozat  
Gépjárműbiztosítási Tagozat:  
- Informatikai Bizottság  
- Gépjármű Vagyonvédelmi- és Kármegelőzési Bizottság  
- Gépjármű Kárrendezési Bizottság  
Informatikai Tagozat  
Jogi Tagozat  
Kockázatbírálói Tagozat  
Mezőgazdasági Tagozat  
Orvosi Tagozat  
Pénzügyi- és Számviteli Tagozat  
Szállítmánybiztosítási Tagozat  
Utasbiztosítási Tagozat  
Vagyonbiztosítási Tagozat  
- Felelősségbiztosítási Bizottság  
- Lakásbiztosítási Bizottság  
- Technikai Biztosítási Bizottság  
- Vagyonvédelmi- és Kármegelőzési Bizottság  
Viszontbiztosítási Tagozat

# TAGBIZTOSÍTÓK



**AEGON Magyarország**  
**Általános Biztosító Részvénytársaság**

1091 Budapest, Üllői út 1. szám  
Postacím: 1813 Budapest, Pf. 245  
Telefon: (1) 476-5765  
Fax: (1) 476-5838  
Webcím: www.aegon.hu

**Tulajdonosi szerkezet**

AEGON GEMENGD BEDRIJF B.V., Hollandia, Hága	25%
AEGON HUNGARY HOLDING B.V., Hollandia, Hága	25%
AEGAERT B.V., Hollandia, Hága	25%
USFH-NEZAM B.V., Hága	25%
Alaptőke: 6.374.160.000 Ft	

**Igazgatóság**

Elnök:	Mosonyi György
Tagok:	Dr. Kepecs Gábor David Henderson Dr. Szemerey Zoltán Alexander Rijn Wynaendts

**Felügyelő bizottság**

Elnök:	Dr. Hetényi István
Tagok:	Dr. Felcsúti Péter Simon Istvánné

**Management**

Dr. Kepecs Gábor, első számú ügyvezető, vezérigazgató  
Kovács Róbert, ügyvezető, életbiztosítás vezérigazgató-helyettes  
Bartók János, ügyvezető, nem-életbiztosítás vezérigazgató-helyettes  
Horváth Andrea, ügyvezető, vezérigazgató-helyettes,  
szolgáltatás és adminisztráció  
Dr. Gáti György, társasági vezető, jogtanácsos és humánpolitikai igazgató,  
és titkárság vezető  
Edvi Tibor, vezető aktuárius és viszontbiztosítás vezető  
Harnos András, számviteli rendért felelős vezető

**Első Amerikai-Magyar Biztosító Rt.**

1083 Budapest, Szigetvári u. 7.

Postacím: 1440 Budapest, Pf. 3.

Telefon: (1) 459-7500

Fax: (1) 303-8280

Webcím: [www.ahico.hu](http://www.ahico.hu)

Email: [ahico@aiglife.hu](mailto:ahico@aiglife.hu)

**Tulajdonosi szerkezet**

ALICO – American Life Insurance Company

100%

Alaptőke: 1.000.000.000 Ft

**Igazgatóság**

Elnök: Andreas Vassiliou

Tagok: Bengt Westergren

Dr. Boda Ferenc

Dr. Molnár András

**Felügyelő bizottság**

Elnök: Chris Mistillioglou

Tagok: Karl Fischer

John Abramson

**Management**

Dr. Boda Ferenc, vezérigazgató, életbiztosítási üzletág igazgató

Nagy Tibor, számviteli rendért felelős vezető

Dr. Pozsgay István, vezető jogtanácsos

Szakáll Márta, vezető biztosításmatematikus

**Életbiztosítási Üzletág**

Balogh Gábor, értékesítési és marketing ügyvezető igazgatóhelyettes

Bertók István, bróker értékesítési igazgató

Dallos Krisztián, marketing és kommunikációs osztályvezető

Kassa Zoltán, emberi erőforrás igazgató

Krizbai Zoltán, kontroller

Lőrincz László, rendszerüzemeltetési osztályvezető

Magyarfalvi Csilla, ügyfélszolgálati főosztályvezető

Molnár Antal, rendszerfejlesztési osztályvezető

Nagy Csaba Zsolt, értékesítési adminisztrációs osztályvezető

Somogyi Tamás, csoportbiztosítási értékesítési igazgató

### **Nem-életbiztosítási Üzletág**

Dr. Molnár András, üzletág igazgató

Dr. Barbél Mónika, kárigazgató

Gidró István, igazgató, technikai biztosítások és vállalkozók összevont  
vagyonbiztosítása

Kovács Zoltán, igazgató, felelősségbiztosítás

Módos Eszter, igazgató, pénzügyi biztosítások

Sápi Andrea, igazgató, szállítmánybiztosítás

Séllyei András, kontroller

Solymosné Szűcs Edina, üzleti operációs osztályvezető

**Tulajdonosi szerkezet**

Allianz

100%

Jegyzett tőke: 4.266.000.000 Ft

**Igazgatóság**

Elnök: Dr. Patai Mihály

Tagok: Hoványi Sándor

Dr. Kálózdi Tamás

Kozek András

Dr. Salamon Károly

Zsedényi Zsolt

**Felügyelő bizottság**

Elnök: Dr. Werner Zedelius, Allianz AG, München

Elnökhelyettes: Dr. Klaus Junker, Allianz AG, München

Tag: Dombi László, Allianz Hungária Biztosító Rt.

**Management**

Dr. Patai Mihály, elnök-vezérigazgató

Hoványi Sándor, vezérigazgató-helyettes, lakossági nemélet-biztosítások

Dr. Kálózdi Tamás, vezérigazgató-helyettes, értékesítés

Dr. Salamon Károly, vezérigazgató-helyettes, pénzügyek

Zsedényi Zsolt, vezérigazgató-helyettes, informatika és ügyfélkapcsolatok

Kozek András, vezérigazgató-helyettes, élet- és nyugdíjbiztosítások

Dr. Jankó Tamás, cégvezető, ipari biztosítások

Balogné Maretics Magdolna, számviteli rendért felelős vezető

Bedőné Dr. Szabó Tünde, vezető jogtanácsos

Gál Róbert, vezető aktuárius

Turcsányi Gyula, ellenőrzési vezető

Sipos József, kommunikációs vezető



## **ARAG**

### **Jogvédelmi Biztosító Rt.**

1061 Budapest, Andrásy út 12.

Postacím: 1061 Budapest, Andrásy út 12.

Telefon: (1) 472-7480

Fax: (1) 472-7499

Email: arag@arag.com

### **Tulajdonosi szerkezet**

ARAG AG

99,9%

Christian Vogée

0,1%

Alaptőke: 771.183.000 Ft

### **Felügyelő bizottság**

Elnök:

Dr. Paul-Otto Faßbender

Tagok:

Dr. Johannes Kathan

Dieter Schmitz

### **Management**

Dr. Herbert Kittinger, vezérigazgató

Dr. Petrovics Péter, vezető jogtanácsos

Dr. Mályusz Károly, vezető biztosítási matematikus

Jeager Lászlóné, belső ellenőr

Kertész László, számviteli és pénzügyi vezető



**AVIVA**

**Életbiztosító Részvénytársaság**

1121 Budapest, Konkoly Thege Miklós út 29-33.

Postacím: 1121 Budapest, Konkoly Thege Miklós út 29-33.

Telefon: (1) 391-1300

Fax: (1) 392-2570

Webcím: [www.aviva-eletbiztosito.hu](http://www.aviva-eletbiztosito.hu)

Email: [info@aviva-eletbiztosito.hu](mailto:info@aviva-eletbiztosito.hu)

**Tulajdonosi szerkezet**

Commercial Union Holdings Limited GB

100%

Alaptőke: 2.050.000.000 Ft

**Igazgatóság**

Elnök: Horváth Béla

Tagok: Dr. Koltai László

Bosnyák Attila

Szőnyi Ákos

**Felügyelő bizottság**

Elnök: Mark Webb

Tagok: Dr. Vértés András

Dr. Bod Péter Ákos

**Management**

Horváth Béla, elnök-vezérigazgató

Dr. Koltai László, stratégiai és termékfejlesztési vezérigazgató helyettes

Bosnyák Attila, pénzügyi vezérigazgató helyettes

Szőnyi Ákos, adminisztrációs vezérigazgató helyettes

Szabó László, controlling ügyvezető igazgató

Törő Péter, informatikai ügyvezető igazgató

Szabó Balázs, oktatási ügyvezető igazgató

Dr. Csevár Antal, vezető jogtanácsos

Csicselyné Gulyás Márta, számviteli rendért felelős vezető

## CREDIT SUISSE LIFE & PENSIONS

### Biztosító Rt.

1074 Budapest, Rákóczi út 70-72.

Postacím: 1074 Budapest, Rákóczi út 70-72.

Telefon: (1) 413-5100

Fax: (1) 413-5101

Webcím: [www.cslife.hu](http://www.cslife.hu)

Email: [info@cslife.hu](mailto:info@cslife.hu)

### Tulajdonosi szerkezet

WINTERTHUR LEBEN

65%

European Bank for Research and Development

35%

Alaptőke: 3.604.000.000 Ft

### Igazgatóság

Elnök: Walter Tauchner

Tagok: Gecser Ottó  
Kelemen Zsolt  
Wéber József

### Felügyelő bizottság

Elnök: Chris Schnor

Tagok: Alasdair Macdougall  
Michele Porro  
Michael Winkler  
Petr Zaluda

### Management

Walter Tauchner, elnök-vezérigazgató

Kelemen Zsolt, pénzügyi vezérigazgató-helyettes

Wéber József, üzemeltetési vezérigazgató-helyettes

Gecser Ottó, értékesítési- és marketing vezérigazgató-helyettes

Dr. Zolnay Judit, jogi- és engedélyezési igazgató

Veres Endre, vezető aktuárius

Dr. Csillag Eszter, vezető jogtanácsos

Dr. Hargitai Gyula, belső ellenőr



**D.A.S.**

**Jogvédelmi Biztosító Rt.**

1074 Budapest, Rákóczi út 70-72.

Postacím: 1074 Budapest, Rákóczi út 70-72.

Telefon: (1) 486-3600

Fax: (1) 486-3601

Webcím: [www.das.hu](http://www.das.hu)

Email: [info@das.hu](mailto:info@das.hu)

#### **Tulajdonosi szerkezet**

DAS Deutscher Automobil Schutz Allgemeine

Rechtsschutz-Versicherungs-AG

99,9%

Peter Wiegand

0,1%

Alaptőke: 320.640.000 Ft

#### **Igazgatóság**

Elnök: Szabó György

Tagok: Rüdiger Bauer

Dr. Franz Kronsteiner

#### **Felügyelő bizottság**

Elnök: Peter Wiegand

Tagok: Dr. Otto Burger

Johannes Loinger

#### **Management**

Szabó György, vezérigazgató

Elek Judit, számviteli rendért felelős vezető

Kisfaludi-Bak Béla, vezető biztosítási matematikus

Dr. Muhits Andrea, vezető jogtanácsos

Csomor Csaba, informatikai vezető

Bajcsy Adrienn, adminisztrációs vezető

# DIMENZIÓ

## Biztosító és Önszegélyező Egyesület

1013 Budapest, Krisztina krt. 32.

Postacím: 1541 Budapest

Telefon: (1) 457-4002

Fax: (1) 457-4322

Webcím: [www.dimenziocsoport.hu](http://www.dimenziocsoport.hu)

Email: [egyesulet@dimenziocsoport.hu](mailto:egyesulet@dimenziocsoport.hu)



### Tulajdonosi szerkezet:

Egyesületi tagok: 30.371 fő

Saját tőke: 3.907.418.000 Ft

Alaptőke: 8.000.000 Ft

### Elnökség

Elnök: Tölgyesiné Dr. Nagy Olga

Tagok: Bierbaum Ottó

Buda Ferenc

Hegedűs László

Schäfferné Pető Krisztina

Nagy Andor

Séráné Bazsek Katalin

### Felügyelő bizottság

Elnök: Kántor Lászlóné dr.

Tagok: Kutasi Zsuzsanna

Nagy Jánosné

Németh László

Simon Csilla

### Management

Tölgyesiné Dr. Nagy Olga, ügyvezető elnök

Gyöngy Ottilia, gazdasági ügyvezető igazgató, számviteli rendért felelős vezető

Dr. Hajmichael Panayiota, vezető orvos

Baloghné Dr. Halász Barbara, vezető jogtanácsos

Czeiter Katalin, vezető aktuárius

**Tulajdonosi szerkezet**

Sparkassen Versicherung Aktiengesellschaft	99,71%
PR-Immobilien-gesellschaft m. b. H.	0,29%

Alaptőke: 350.000.000 Ft

**Igazgatóság**

Tagok	Szalai Péter Raveczky Zsolt Paul Huss
-------	---

**Felügyelő bizottság**

Elnök:	Dr. Michael Harrer
Tagok:	Dr. Georg Wissgott Leopold Weber Tátrai Bernadett

**Management**

Szalai Péter, első számú vezető  
Raveczky Zsolt, igazgatósági tag  
Paul Huss, igazgatósági tag  
Lepsényi Gabriella, számviteli rendért felelős vezető  
Dr. Soós Livia, vezető jogtanácsos  
Dembrószky Réka, vezető biztosításmatematikus  
Dr. Rádi Attila, vezető orvos  
Hronszky Imre, belső ellenőrzés vezetője

## EULER HERMES

**Magyar Hitelbiztosító Rt.**

1037 Budapest, Kiscelli u. 104.

Postacím: 1300 Budapest, Pf. 81

Telefon: (1) 453-9000

Fax: (1) 453-9009

Webcím: [www.eulerhermes.com](http://www.eulerhermes.com)

E-mail: [info.hu@eulerhermes.com](mailto:info.hu@eulerhermes.com)

### **Tulajdonosi szerkezet:**

Euler Hermes Versicherungsbeteiligungen GmbH. 57%

Prisma Kreditversicherungs-AG. 25,1%

Euler Hermes S.A. 17,9%

Alaptőke: 450.000.000 Ft

### **Igazgatóság**

Elnök: Hans-Peter Schöttler

Tagok: Varga Gábor

Kozma András

### **Felügyelő bizottság**

Elnök: Dr. Christian Eichenberg

Tagok: Bettina Selden

Dr. Bárczay András

### **Management**

Hans-Peter Schöttler, az igazgatóság elnöke

Varga Gábor, az igazgatóság tagja

Kozma András, az igazgatóság tagja

Vígh Éva, cégvezető

Dr. Muhits Andrea, vezető jogtanácsos

Kaszás Ildikó, belső ellenőr

Ring János, biztosításmatematikus

Nagy Imre, számviteli rendért felelős vezető

Szentirmay Péter, értékesítési igazgató



## EURÓPAI

### Utazási Biztosító Rt.

1132 Budapest, Váci út 36-38.

Postacím: 1132 Budapest, Váci út 36-38.

Telefon: (1) 452-3580

Fax: (1) 452-3312

Webcím: [www.eub.hu](http://www.eub.hu)

Email: [info@eub.hu](mailto:info@eub.hu)

### Tulajdonosi szerkezet

Generali-Providencia Biztosító Rt.	28%
Generali Befektetési és Tanácsadó Kft.	33%
Europäische Reiseversicherung AG München	26%
Europäische Reiseversicherung AG Wien	13%
Alaptőke: 400.000.000 Ft	

### Igazgatóság

Elnök:	Bartók-Nagy András
Tagok:	Mag. Wolfgang Lackner Molnár László

### Felügyelő bizottság

Elnök:	Dkfm. Werner Moertel
Tagok:	Wolfgang Diels Dr. Martin Sturzlbaum Dr. Pálvölgyi Mátyás

### Management

Bartók-Nagy András, vezérigazgató  
Dr. Oláh György, vezető jogtanácsos  
Pölczman Katalin, számviteli rendért felelős vezető  
Lénárd János, vezető aktuárius  
Dr. Bíbok György, vezető orvos

# GENERALI-PROVIDENCIA

## Biztosító Rt.

1066 Budapest, Teréz krt. 42-44.

Postacím: 1066 Budapest, Teréz krt. 42-44.

Telefon: (1) 301-7100

Fax: (1) 269-3996

Webcím: [www.generalih.hu](http://www.generalih.hu)

Email: [generalih@generalih.hu](mailto:generalih@generalih.hu)



## Tulajdonosi szerkezet

Generali Holding Vienna AG

100%

Alaptőke: 4.500.000.000 Ft

## Igazgatóság

Elnök: Dr. Pálvölgyi Mátyás

Tagok: Ilics László

Erdei László

Hegedűs Anna

Paál Zoltán

## Felügyelő bizottság

Elnök: Dr. Karl Stoss

Tagok: Dr. Lorenzo Kravina

Dkfm. Werner Moertel

Dipl. Bw. Walter Steidl

## Management

Dr. Pálvölgyi Mátyás, elnök-vezérigazgató

Hegedűs Anna, ügyvezető igazgató

Ilics László, ügyvezető igazgató

Erdei László, ügyvezető igazgató

Paál Zoltán, ügyvezető igazgató

Dr. Oláh György, vezető jogtanácsos

Dr. Kováts Antal, vezető aktuárius

Kéri Zsuzsanna, számviteli rendért felelős vezető



**GRAWE**  
Életbiztosító Rt.

**GRAWE**  
Életbiztosító Rt.

Postacím: 7632 Pécs, Üszögpusztá Kastély  
Telefon: (72) 434-082 (Pécs) (1) 202-1211 (Budapest)  
Fax: (72) 434-027 (Pécs) (1) 355-5530 (Budapest)  
Webcím: [www.grawe.hu](http://www.grawe.hu)  
Email: [info@grawe.hu](mailto:info@grawe.hu)

#### **Tulajdonosi szerkezet**

Grazer Wechselseitige Versicherung AG 100%  
Alaptőke: 620.000.000 Ft

#### **Igazgatóság**

Elnök: Dr. Hochmann András  
Tagok: Dr. Wolfgang Goschnik  
Vass Sándor

#### **Felügyelő bizottság**

Elnök: Dr. Wolfgang Felser  
Tagok: Dr. Josef Praschinger  
Dr. Gernot Reiter  
Mag. Klaus Scheitegel

#### **Management**

Dr. Hochmann András, elnök-vezérigazgató  
Vass Sándor, vezérigazgató-helyettes  
Cserhalmi Jenő, vezető aktuárius  
Dr. Hortobágyi Helga, vezető jogtanácsos  
Igaz Erzsébet, számviteli rendért felelős vezető

# GROUPAMA

## Biztosító Rt.

Székhely: 1117 Budapest, Dombóvári út 10-11.

Telephely: 1114 Budapest, Hamzsabégi út 37.

Postacím: 1519 Budapest, Pf. 271

Telefon: (1) 279-4000

Fax: (1) 361-0091

Webcím: [www.groupama.hu](http://www.groupama.hu)

Email: [info@groupama.hu](mailto:info@groupama.hu)



Biztosító

## Tulajdonosi szerkezet

GROUPAMA International

100%

Alaptőke: 2.025.030.000 Ft

## Igazgatóság

A zártkörűen működő, egyszemélyes társaságnál igazgatóság választására nem kerül sor. Az igazgatóságnak a Gt.-ben meghatározott jogait a részvényes által megválasztott vezérigazgató gyakorolja.

## Felügyelő bizottság

Elnök: Jean François Lemoux

Tagok: Jean René de Charette

Maurice Faure

## Management

François Maresquier, vezérigazgató, első számú vezető

Dr. Bajkai Mária, ügyvezető igazgató, vezető jogtanácsos

Fazekas Ferenc, informatikai igazgató

Dr. Gombkötő Gyula, értékesítési igazgató

Gordos György, alkusz igazgató

Kurtisz Krisztián, gépjármű-biztosítási igazgató

Dr. Marczi Erika, életbiztosítási igazgató, vezető matematikus

Oláhné Lengyel Judit, nem-életbiztosítási igazgató

Dr. Papp Zoltán, humán erőforrás igazgató

Julien Pouget, marketing igazgató

Somodiné Szülek Edit, pénzügyi igazgató, számviteli rendért felelős vezető



## ING Biztosító Részvénytársaság

1068 Budapest, Dózsa Gy. út 84/B.

Postacím: 1364 Budapest, Pf. 247

Telefon: (1) 267-8900

Fax: (1) 267-9093

Webcím: [www.ing.hu](http://www.ing.hu)

Email: [biztosito@ing.hu](mailto:biztosito@ing.hu)

### Tulajdonosi szerkezet

ING Continental Europe Holdings BV. 100%

Alaptőke: 1.250.000.000 Ft

### Igazgatóság

Elnök: Dr. Bordás György

Tagok: Jerry Marc Wouterson

Andrew Allan Cohen

### Felügyelő bizottság

Elnök: Johannes Antonius Nijssen

Tagok: Tuijnam Cornelius Theodor

Veres János

### Management

Dr. Bordás György, elnök-vezérigazgató

Jerry Marc Wouterson, alelnök-vezérigazgató

Andrew Allan Cohen, alelnök-vezérigazgató

Dr. Kótiné Somfai Ágnes, marketing és kommunikációs ügyvezető igazgató

Dr. Kiser Dóra, vezető jogtanácsos, ügyvezető igazgató

Csepeli Sándor, hálózattirányítási ügyvezető igazgató

Dabis Zsolt, ügyfélszolgálati ügyvezető igazgató

Szabó József, vezető aktuárius, ügyvezető igazgató

Bartha Viktória, termékfejlesztési ügyvezető igazgató

Veres János, pénzügyi számviteli ügyvezető igazgató

Szabó László, számviteli rendért felelős vezető, főosztályvezető

Kása Ildikó, belső ellenőrzési ügyvezető igazgató

Regős Péter, belső ellenőrzésért felelős munkatárs.

Pacziga István, műszaki ellátási és informatikai ügyvezető igazgató

Dr. Papp János, vezető orvosszakértő

Ladics Viktória, humánpolitikai vezető



## **K&H**

### **Általános Biztosító Rt.**

1068 Budapest, Benczúr u. 47.

Postacím: 1068 Budapest, Benczúr u. 47.

Telefon: (1) 461-5200

Fax: (1) 461-5207

Webcím: [www.khbiztosito.hu](http://www.khbiztosito.hu)

Email: [info@khab.hu](mailto:info@khab.hu)

### **Tulajdonosi szerkezet**

KBC Insurance	98,76%
R+V Versicherung	0,55%
FBD Insurance	0,59%
MOSZ	0,10%
Alaptőke: 2.920.000.000 Ft	

### **Igazgatóság**

Elnök:	Christian Defrancq
Tagok:	Dirk Van Liempt Dr. Bálint Csaba Marc J. A. Wouters Walter J. M. Bogaerts Johan B. P. Daemen

### **Felügyelő bizottság**

Elnök:	Jeannine Gijns
Tagok:	Dr. Bába Ágnes Dr. Kosdi-Kovács Zoltán Vér Zsuzsanna

### **Management**

Dirk Van Liempt, vezérigazgató

Dr. Barna Gyula, vezérigazgató-helyettes, adminisztráció és számviteli rendért felelős vezető

Miseta Gyula, ügyvezető igazgató, életbiztosítás

Kaszab Attila, ügyvezető igazgató, nem-élet biztosítás

Freschl György, vezető biztosításmatematikus

Gergelyné Dr. Mohácsy Edit, vezető jogtanácsos

Kőfalvi Szilvia, belső ellenőrzési vezető



**K&H**

**Életbiztosító Rt.**

1051 Budapest Vigadó tér 1.

Postacím: 1851 Budapest

Telefon: (1) 328-91-54

Fax: (1) 328-99-03

Webcím: [www.khelet.hu](http://www.khelet.hu)

Email: [khelet@khh.hu](mailto:khelet@khh.hu)

**Tulajdonosi szerkezet**

K&H Bank Rt.	50%
KBC Insurance NV	50%
Alaptőke: 1.200.000.000 Ft	

**Igazgatóság**

Elnök:	Christian DeFrancq
Tagok:	Walter J. M. Bogaerts Johan B. P. Daemen Dirk Van Liempt Mark J. A. Wouters

**Felügyelő bizottság**

Elnök:	Ékes Ákos
Tagok:	Jeannine Gijns Dr. Kosdi-Kovács Zoltán

**Management**

Dirk Van Liempt, vezérigazgató
Balázs Krisztina, számviteli vezető
Megyesi József, ügyvezető igazgató (értékesítés)
Dr. Sőre Zsolt, vezető jogtanácsos
Tasnády Ágnes, vezető aktuárius

## **KÖZLEKEDÉSI**

### **Biztosító Egyesület**

1108 Budapest, Venyige u. 3.  
Postacím: 1475 Budapest, Pf. 142.  
Telefon: (1) 433-1180  
Fax: (1) 433-1181  
Webcím: [www.kobe.hu](http://www.kobe.hu)  
Email: [kobe@kobe.hu](mailto:kobe@kobe.hu)

### **Tulajdonosi szerkezet**

Egyesületi (tagi) tulajdon  
Alaptőke: 566.961.000 Ft

### **Intéző bizottság**

Elnök: Kovács István Tamás  
Tiszteletbeli elnök: Peredi Péter  
Tagok: Ádám Imre  
Botár Emil  
Décsi Endréné  
Kalmár István  
Kárpáti Tibor  
Máté József  
Dr. M. Tóth Károly  
Dr. Zámbó Ákos

### **Felügyelő bizottság**

Elnök: Schattmann Csaba  
Tagok: Dr. Komár Gábor  
Ráczkevy Gábor  
Szabó Józsefné  
Dr. Szikszai Julianna  
Takács László  
Vanyó Sándor

### **Management**

Takács János, első számú vezető  
Mede Béla, adminisztrációs igazgató  
Lilli Róbert, vezető aktuárius, ügyvezető  
Tóth Sándor, értékesítési igazgató  
Dr. Visy Péter, számviteli rendért felelős vezető  
Dr. Petrovics Péter, vezető jogtanácsos  
Borsó László, belső ellenőr  
Mózes Julianna, belső ellenőr  
Nyíri Zoltán, kárrendezési igazgató-helyettes  
Nógrádi Judit, PR manager



## MAGYAR ÁLLAMVASUTAK

Általános Biztosító Egyesület

1062 Budapest, Andrásy út 66.

Postacím: 1062 Budapest, Andrásy út 66.

Telefon: (1) 511-1740, (1) 511-1772, (1) 511-3426

Fax: (1) 511-1695

Email: info@abe.hu

### Tulajdonosi szerkezet

Egyesületi tagok

Alaptőke: 251.000.000 Ft

### Igazgatóság

Elnök:

Dr. Kiss Bálint

Tagok:

Dr. Petőfi László

Dr. Tallósi Imre

Domokos Lajos

Bobál István

Szabó András

Dr. Alberti Sándor

Kiss Melinda

Dr. Hadházy Ákos

Gyarmati Péter

Urbán Lajos

### Felügyelő bizottság

Elnök:

Dr. Záhonyi Zsolt

Tagok:

Szabó Gyula

Ábrahám Lajos

Szilágyi László

### Management

Dr. Kiss Bálint, elnök-vezérigazgató

Dr. Réthy Béla, vezető jogtanácsos

Bencze Emma Berta, ügyvezető, számviteli rendért felelős vezető

Márkus Judit, vezető aktuárius

Szeles Sándor, belső ellenőr

## MAGYAR POSTA

### Biztosító Rt.

1022 Budapest, Bég u. 3-5.

Postacím: 1022 Budapest, Bég u. 3-5.

Telefon: (1) 423-4200

Fax: (1) 423-4210

Webcím: [www.mpb.hu](http://www.mpb.hu)

Email: [info@mpb.hu](mailto:info@mpb.hu)



### Tulajdonosi szerkezet

Talanx AG

67%

Magyar Posta Rt.

33%

Alaptőke: 746.760.000 Ft

### Igazgatóság

Elnök: Pandurics Anett

Tagok: Kenesei János  
Rolf van Dawen

### Felügyelő bizottság

Elnök: Norbert Kox

Tagok: Szivi László  
Szarka Imre  
Lakatos János  
Dr. Martin Wienke  
Stephan Spital  
Günter Weiß

### Management

Pandurics Anett, első számú vezető

Péli Árpád, vezető aktuárius

Dr. Loós Kárin, vezető jogtanácsos

Pap Ferenc, gazdasági vezető

Kárpáti Csilla, belső ellenőr



## MAGYAR POSTA

Életbiztosító Rt.

1022 Budapest, Bég u. 3-5.

Postacím: 1022 Budapest, Bég u. 3-5.

Telefon: (1) 423-4200

Fax: (1) 423-4210

Webcím: [www.mpb.hu](http://www.mpb.hu)

Email: [info@mpb.hu](mailto:info@mpb.hu)

### Tulajdonosi szerkezet

Talanx AG 67%

Magyar Posta Rt. 33%

Alaptőke: 1.715.000.490 Ft

### Igazgatóság

Elnök: Pandurics Anett

Tagok: Kenesei János

Rolf van Dawen

### Felügyelő bizottság

Elnök: Norbert Kox

Tagok: Szivi László

Szarka Imre

Lakatos János

Dr. Martin Wienke

Iris Klunk

Barbara Riebeling

### Management

Pandurics Anett, első számú vezető

Péli Árpád, vezető aktuárius

Dr. Loós Kárin, vezető jogtanácsos

Pap Ferenc, gazdasági vezető

Kárpáti Csilla, belső ellenőr

## MEHIB

### Magyar Exporthitel Biztosító Rt.

1065 Budapest, Nagymező utca 46-48.

Postacím: 1243 Budapest, Pf. 510.

Telefon: (1) 374-9200

Fax: (1) 269-1198

Webcím: [www.mehib.hu](http://www.mehib.hu)

Email: [info@mehib.hu](mailto:info@mehib.hu)

### Tulajdonosi szerkezet

Magyar Állam

100%

(Magyar Fejlesztési Bank 75%-1 szavazat,

Állami Privatizációs és Vagyonkezelő Rt. 25%+1 szavazat)

Alaptőke: 4.250.000.000 Ft

### Igazgatóság

Elnök: Dr. Csillag István

Tagok: Szakács Tibor

Dr. Bodnár Zoltán

Czirják Sándor

Dr. Tarján Zoltán

Merfesz Gábor

Dr. Parragh László

Sarkadi Nagy Barna

Závoczky András Péter

### Felügyelő bizottság

Elnök: Sajósiné Dr. Kováts Magdolna

Tagok: Dr. Haraszi Katalin

Somfai Róbert

Dr. Stukovszky Zsolt

Merényi Miklós

Zdeborsky György

Szecsei István

### Management

Szakács Tibor, vezérigazgató

Halász András, vezérigazgató-helyettes

Dercze Zoltán, vezérigazgató-helyettes

Ferenci Tibor, vezérigazgató-helyettes

Della Donna Albán, koordinációs igazgató

Edelényiné Dr. Kondász Judit, vezető aktuárius

Utasiné Medgyesi Klára, vezető belső ellenőr

Dr. Svecz Mária, vezető jogtanácsos

Petik Istvánné, gazdasági igazgató



■ OTP GARANCIA BIZTOSÍTÓ RT.  
AZ OTP BANKCSOPORT TAGJA  
1051 BUDAPEST, OKTÓBER 6. UTCA 20.

## OTP GARANCIA Biztosító Rt.

1051 Budapest, Október 6. u. 20.  
Postacím: 1387 Budapest, Pf. 1049  
Telefon: (1) 373-7500  
Fax: (1) 373-7549  
Webcím: [www.garancia.hu](http://www.garancia.hu)  
Email: [info@garancia.hu](mailto:info@garancia.hu)

### Tulajdonosi szerkezet

OTP Bank Rt.	99,99%
Merkantil Bank Rt.	0,01%

Alaptőke: 7.351.000.000 Ft

### Igazgatóság

A Közgyűlés Igazgatóságot nem választott, az Igazgatóság feladatát az elnök-vezérigazgató látja el.

### Felügyelő bizottság

Elnök: Dr. Csányi Sándor  
Tagok: Birkás Balázs  
Braun Péter  
Klein Krisztina  
Lőrincz Erzsébet

### Management

Dr. Utassy László, elnök-vezérigazgató  
Bácsfalvi Mihály, adminisztratív vezérigazgató-helyettes  
Kapitány György, nem-életbiztosítási vezérigazgató-helyettes  
Fábián Attila, élet- és bankbiztosítási vezérigazgató-helyettes  
Böröndi József, informatikai vezérigazgató-helyettes  
Horváth Ernő, értékesítési vezérigazgató-helyettes  
Katona Béla, értékesítési vezérigazgató-helyettes  
Dr. József Sándor, vezető matematikus  
Dr. Bálint Györgyi, vezető jogtanácsos

## QBE ATLASZ

### Biztosító Rt.

1143 Budapest, Stefánia út 51.  
Postacím: 1581 Budapest, Pf. 10  
Telefon: (1) 460-1400  
Fax: (1) 460-1499  
Webcím: [www.qbeatlasz.hu](http://www.qbeatlasz.hu)  
Email: [qbe-atlasz@qbeatlasz.hu](mailto:qbe-atlasz@qbeatlasz.hu)



### Tulajdonosi szerkezet

QBE Insurance International Limited  
Alaptőke: 1.000.000.000 Ft

100%

### Igazgatóság

Elnök: Vincent McLenaghan  
Tagok: John I. Charody  
Doron Grossman  
Daniel F. Carroll

### Felügyelő bizottság

Elnök: Karl Crimes  
Tagok: Geoffrey Paul Cox  
Patrick Magee

### Management

Doron Grossman, vezérigazgató  
Dénes Attila, vezérigazgató-helyettes  
Hetényi Csaba, értékesítési igazgató  
Dr. Horváth Péter, utasbiztosítási ágazat igazgató  
Imre Lászlóné, számviteli rendért felelős vezető  
Kazinczy Annamária, pénzügyi igazgató  
Gerényi Attila, életbiztosítási üzletág igazgató, vezető aktuárius  
Szakállosy György, vállalati és lakossági biztosítások igazgatója  
Dr. Gáspár Andrea, vezető jogtanácsos  
Horváth Anita, belső ellenőr  
Pintér Zsuzsa, informatikai vezető  
Szabó György, központi kárrendezési igazgató  
Horváth Ildikó, humán erőforrások vezető

**Tulajdonosi szerkezet**

SIGNAL Unfallversicherung a.G., Dortmund	99,46%
IPOSZ, Budapest	0,54%
Alaptőke: 1.837.860.000 Ft	

**Igazgatóság**

Elnök:	Filvig István
Tagok:	Halmos Sándorné Rainer Schönberg

**Felügyelő bizottság**

Elnök:	Reinhold Schulte
Tagok:	Szűcs György (elnök helyettes) Heinrich Traublinger Dr. Klaus Sticker Dr. Sáling József

**Management**

Filvig István, elnök-vezérigazgató  
Halmos Sándorné, vezérigazgató-helyettes  
Csata Dénes, gazdasági igazgató  
Zsigri Gábor, vezető aktuárius  
Neumann Gábor, informatikai főosztályvezető  
Balázs Zsuzsanna, nem-életbiztosítási főosztályvezető  
Pongrácz András, életbiztosítási főosztályvezető  
Dr. Réthy Béla, vezető jogtanácsos  
Kalmár Tamás, controlling vezető

# TIR BIZTOSÍTÓ EGYESÜLET

1097 Budapest, Lónyai u. 12.

Postacím: 1097 Budapest, Lónyai u. 12.

Telefon:(1) 312-3610, (1) 301-0467

Fax: (1) 302-2467

Email: info@tirbiztosito.hu



## Tulajdonosi szerkezet

24.000 egyesületi tag

Alaptőke: 315.402.000 Ft

## Igazgatóság

Elnök: Dr. Solymos András

Tagok: Bóné Krisztina

Dénes András

Gálffy Alice

Sárosi György

## Felügyelő bizottság

Elnök: Dr. Papolczy Péter

Tagok: Verbói László

Virág József

## Management

Gálffy Alice, első számú vezető

Budai Viktorné, számviteli rendért felelős vezető

Dr. Séllei Edit, vezető jogtanácsos

Horváth Imre, vezető aktuárius

Csendesiné Dr. Karádi Márta, belső ellenőr

Dr. Szabó Melinda, vezető orvos

Borza József, műszaki ellátási és informatikai vezető

Uskerth Anikó, kárrendezési vezető

Magyar János, kockázatelbíráló

1082 Budapest, Baross u. 1.  
Postacím: 1461 Budapest, Pf. 131  
Telefon: (1) 486-4200  
Fax: (1) 486-4390  
Webcím: [www.unionbiztosito.hu](http://www.unionbiztosito.hu)  
Email: [info@unionbiztosito.hu](mailto:info@unionbiztosito.hu)

**Tulajdonosi szerkezet**

Wiener Städtische Versicherung AG. 100%  
Alaptőke: 4.200.000.000 Ft

**Igazgatóság**

Elnök: Zsoldos Miklós  
Tagok: Dr. Máhig Attila  
Michael Waiss  
Szikora Endre

**Felügyelő bizottság**

Elnök: Dr. Günter Geyer  
Tagok: Mag. Robert Lasshofer  
Kurt Ebner  
DI. Mathias Frisch  
Mag. Gerald Klemensich  
Dr. Martin Simhandl  
Mag. Dr. Heinz Jirez

**Management**

Zsoldos Miklós, elnök-vezérigazgató  
Dr. Máhig Attila, vezérigazgató-helyettes, nem-életbiztosítási üzletág vezető  
Michael Waiss, életbiztosítási üzletág vezető  
Szikora Endre, operációs vezető  
Angyal Attila, brókerigazgató  
Dr. Bakos Beatrix, gépjármű-biztosítási kárigazgató  
Balázs Péter, gépjármű-biztosítási igazgató  
Bóna Katalin, életbiztosítási ügyvezető igazgató  
Dézsi Tamás, befektetési igazgató  
Gede Tünde, számviteli rendért felelős vezető  
Hauer Judit, vezető aktuárius, igazgató  
Dr. Havasi Judit, belső ellenőr  
Heleszta Zsuzsanna, pénzügyi tanácsadó  
Koncz Gábor, hálózati értékesítési igazgató  
Kopányiné Pécsi Judit, humánpolitikai igazgató  
Kustos Evelin, szervezési igazgató  
Maják Viktor, marketing igazgató

Dr. Péterfi Éva, vezető jogtanácsos, ügyvezető igazgató  
Polgár György, gépjármű-biztosítási ügyvezető igazgató  
Szege Lajos, informatikai igazgató  
Szerémi Katalin, Adminisztrációs Centrum igazgató  
Ujvári Ferenc, bókorigazgató  
Virág Katalin, MLM és pénzügyi kapcsolatok igazgatója



**UNIQA**  
**Biztosító Rt.**

1134 Budapest, Róbert Károly krt. 76-78.  
Postacím: 1134 Budapest, Róbert Károly krt. 76-78.  
Telefon: (1) 238-6000  
Fax: (1) 238-6060  
Webcím: [www.uniqa.hu](http://www.uniqa.hu)  
Email: [info@uniqa.hu](mailto:info@uniqa.hu)

**Tulajdonosi szerkezet**

UNIQA International Beteiligungs-Verwaltungs GmbH., Wien	84,92%
UNIQA International Versicherungs-Holding GmbH., Wien	0,08%
European Bank for Reconstruction and Development	15%

Alaptőke: 4.079.160.000 Ft

**Igazgatóság**

Elnök: Othmar Michl  
Tagok: Ertl Pál  
Kőszegi Sándor  
Juhos András

**Felügyelő bizottság**

Elnök: Dr. Konstantin Klien  
Tagok: Dr. Andreas Brandstetter  
Karl Unger  
Dr. Christian Sedlnitzky  
Dobrin Nikolov Staykov

**Management**

Othmar Michl, vezérigazgató  
Herczeg József, vezető aktuárius  
Dr. Tatár Zita, vezető jogtanácsos  
Kiss Mariann, számviteli rendért felelős vezető  
Dobson Ágnes, belső ellenőrzési vezető





Béda Books Kft.  
1107 Budapest, Mázsa u. 9.  
Tel.: 262-9531