

# Magyar Biztosítók Évkönyve 2008



**Kiadja:**

**Magyar Biztosítók Szövetsége**

**1052 Budapest, Deák Ferenc u. 10.**

**Tel.: (1) 318-3473 Fax: (1) 337-5394**

**<http://www.mabisz.hu>**



# Tartalomjegyzék

<b>A magyar gazdaság 2007-ben</b>	<b>5</b>
Nemzetgazdaság és biztosításügy (táblázat)	7
A biztosítás jogi környezetének alakulása	8
A biztosítási piac alakulása	10
A piaci részesedés megoszlása társaságonként	11
A bruttó biztosítási díjbevétel és a piaci részesedés megoszlása társaságonként	12
Életbiztosítási üzletág	13
Az életbiztosítási díjbevétel alakulása társaságonként (táblázat)	14
A személybiztosítások főbb mutatói 2007-ben	15
Életbiztosítási díjbevétel és szerződésszám társaságonként 2007-ben (táblázat)	16
Nem-életbiztosítások	17
A nem-életbiztosítási díjbevétel és kárráfordítás alakulása társaságonként (táblázat)	18
A nem-életbiztosítások egyes adatai 2007-ben (táblázat)	19
Nem-életbiztosítási díjbevétel és szerződésszám társaságonként 2007-ben (táblázat)	20
Gépjárműbiztosítás	21
Gépjárműbiztosítások díjbevételének és kárráfordításának alakulása - Kötelező gépjármű-felelősségbiztosítás, Casco (táblázat)	21
Biztosítók által foglalkoztatottak száma 2007-ben (táblázat)	22
Tartalékok, befektetések, eredmények	23
A biztosítók vagyonának befektetése befektetési fajtánként 2007-ben (táblázat)	25
A biztosítók biztosítástechnikai tartalékainak alakulása (táblázat)	26
<b>A biztosítók 2007. évi eredményelszámolásának kiemelt adatai</b>	<b>27</b>
<b>MABISZ</b>	<b>28</b>
<b>Tagbiztosítók</b>	<b>31</b>



## A MAGYAR GAZDASÁG 2007-BEN

A magyar gazdaságban 2007-ben ellentmondásos módon fejlődött.

Folyóáron az éves GDP 25.400 milliárd forintra becsülhető. A **gazdasági növekedés** – volumenben - **negyedévről negyedévre**, a II. félévben már 1% alá **csökkent**, s az év egészében 1,3%-os szinten alakult. E bővülés nemcsak a 2006. évi 3,9%-nál kisebb, de az EU 27 2,9%-os átlagánál is. A növekedés lefékeződésének tényezői a következők:

- az állami közszolgáltatások racionalizálása (hatása kb. 0,9 százalékpont),
- az állami beruházások csökkentése (hatása 0,6 százalékpont körüli);
- a rossz időjárás következtében visszaesett mezőgazdasági termelés (hatása 0,5 százalékpont);
- a fogyasztói vásárlóerő csökkenése (hatása 0,4-0,5 százalékpont);
- az I. félévben még kedvező világgazdasági konjunktúra romlása (hatása mintegy 0,2 százalékpont).

A háztartások végső **fogyasztása** 2,1%-kal, de ezen belül a vásárolt fogyasztás csak 0,3%-kal csökkent. A visszaesést alapvetően a természetbeni – egészségügyi, oktatási, önkormányzati – juttatások közel 9%-os visszaesése okozta. A **beruházások** 2007-ben gyakorlatilag **stagnáltak**. A **feldolgozóipari beruházások** az alacsony bázishoz képest **24%-kal emelkedtek** (a növekmény mintegy fele a Hankookhoz kapcsolódik).

A termelés a kereslethez igazodott. Az **ipar** (főleg az export révén), a **szállítási ágazat** – főleg a közúti tranzitszállításokra alapozva –, a **távközlés**, a **belföldi turizmus** és az **üzleti szolgáltatások viszonylag dinamikus**an fejlődtek. A **közszolgáltatások** teljesítménye viszont csökkent, az **építőipar** és a **mezőgazdaság** teljesítménye **drasztikusan zuhant**.

A **munkanélküliségi ráta** 2007. I-III. negyedévekben alacsonyabb volt az egy évvel korábnál, a IV. negyedévben azonban 7,7%-ra ugrott. Az év első felében a költségvetési szektor létszámcsökkenésével szemben az üzleti szféra még növelte létszámát, éves átlagban azonban már ez utóbbi szektorban is csak stagnálás volt tapasztalható. Így **nemzetgazdasági átlagban a foglalkoztatottak száma kissé mérséklődött**.

A **fogyasztói árak** emelkedése a 2007. márciusi 9 %-os csúcspont után lassult. Októberben a dezinflációs folyamat **megtorpant**, a 2007. évi áralakulás „kétpúpúvá” vált, decemberre már 7,4%-ra ment fel az infláció, így az **éves átlag 8,0%** lett.

A havi bruttó **átlagkereset** 8,0%-kal (a nettó 2,8%-kal) nőtt. Az üzleti szférában 9,1%, a költségvetési szektorban 6,4% volt a növekedés. A **nyugdíjak** reálértéke összességében **változatlan** maradt (a nyugdíjasok árindexével számolva viszont mintegy 2%-kal mérséklődött).

A lakosság **pénzügyi megtakarításai** 2006-hoz képest 6%-kal csökkentek. Ezzel szemben a pénzügyi kötelezettségek, azaz a hitelfelvételek 16%-kal emelkedtek. A lakáshitel-felvétel 18%-kal, az egyéb (fogyasztási) hitelek állománya kb. 44%-kal nőtt. A háztartások kölcsönein belül az év végére közel 60%-ra emelkedett a külföldi devizában nyilvántartott tételek súlya.

A **konvergencia-program** legfontosabb célját, az **államháztartási hi-**

**ány számottevő csökkentését** sikerült elérni, a GDP-arányos deficit a 2006. évi 9,2% és az előirányzott 6,8%-nál jóval kisebb, **5,7%** volt.

A **külső egyensúly ugyancsak javult**. Az export volumene 15%-kal, az importnál lényegesen gyorsabban bővült, az áruforgalmi deficit a 2006. évi 2,4 milliárd euróról 0,3 milliárd euróra csökkent. Az év egészében az **árúk- és szolgáltatások külkereskedelmében több mint 2 milliárd euróra becsülhető aktívum** keletkezett.

Az euró **árfolyama** 2007 átlagában 251 volt, vagyis a forint jóval **erősebb** lett a 2006. évi 264-nél.

Az ország összes **nettó külföldi adósságállománya** (tulajdonosi hitelek nélkül) a 2006. évi 32 milliárdról 2007-ben 35,8 milliárd euróra nőtt. A növekmény döntően a magánszektor eladósodásának a következménye.

## Nemzetgazdaság és biztosításügy

	1997	1998	1999	2000	2001	2002	2003	2004	2005	2006	2007
Bruttó hazai termék* (GDP) (milliárd forint)	8 541	10 087	11 394	13 172	14 850	16 740	17 181	20 718	22 043	23 795	25 374
Bruttó hazai termék változása az előző év százalékában (%)	123,9	118,1	112,9	115,6	112,7	112,7	102,6	120,6	106,4	107,9	106,6
Bruttó biztosítási díjbevétel (milliárd forint)	194,7	244,6	297,8	384,1	419,5	494,6	559,4	599,0	686,5	830,2	930,3
Bruttó biztosítási díjbevétel változása az előző év százalékában (%)	127,4	125,7	121,7	129,0	109,2	117,9	113,1	107,1	114,6	120,9	112,1
A lakosság összes rendelkezésre álló jövedelme** (milliárd forint)	5 220	6 098	6 954	7 674	8 893	9 849	11 042	12 111	12 953	13 648	15 450
A lakossági jövedelem változása az előző év százalékában (%)	119,1	116,8	114,0	110,4	115,9	110,8	112,1	109,7	107,0	105,4	113,2
Bruttó biztosítási díjbevétel a lakossági jövedelem százalékában (%)	3,7	4,0	4,3	5,0	4,7	5,0	5,1	4,9	5,3	6,1	6,0
1 főre eső biztosítási díj (forint)	19 218	24 113	29 519	38 245	41 185	48 690	55 226	59 268	68 056	82 441	92 518
1 főre eső életbiztosítási díj (forint)	6 278	8 755	11 898	17 687	17 186	19 937	22 163	24 113	29 950	41 770	50 586
1 főre eső nem-életbiztosítási díj (forint)	12 940	15 357	17 621	20 558	22 868	28 756	33 062	35 155	36 343	40 671	41 932

\* Forrás: KSH

\*\* Forrás: KSH, 2007-ra GKI becslés

## A BIZTOSÍTÁS JOGI KÖRNYEZETÉNEK ALAKULÁSA

Az év folyamán folytatódtak a *Ptk. reform* előkészületi munkálatai, az év végén megelénkült és döntő szakaszába érkezett a polgári jogi kodifikáció.

A *Biztosítási Törvény* több alkalommal is módosult.

A legjelentősebb módosítást a *2007. évi L. törvény* 2007. év közepén történt elfogadása jelentette. A törvénymódosítás egyik indokát az *EU 5. számú gépjárműbiztosítási irányelvének átültetése* jelentette, az irányelv előírásainak érvényesítése részben törvényi, részben kormányrendeleti szabályozást igényelt.

A törvény a 2002-ben megjelent két szolvencia irányelvnek megfelelően *újraszabályozta a biztosítók számára előírt biztonsági tőke nagyságát*: 3 200 000 euró minimális biztonsági tőkével kell rendelkezniük az életbiztosító részvénytársaságoknak és a felelősségbiztosítást is művelő nem életbiztosító társaságoknak, 2 200 000 euróval pedig a többi nem életbiztosítással foglalkozó részvénytársaságnak.

A kötelező gépjármű-felelősségbiztosítást kínáló egyesületeknek a részvénytársaságok számára előírt minimális biztonsági tőke 75 %-ával kell rendelkezniük.

A társaságoknak 2008. január 1-ig kellett teljesíteniük az új tőkekövetelményeket.

A törvény *pontosította a biztosításközvetítők fogalmát, bizonyos területeken a közvetítők nyilvántartási, illetve képzési kötelezettségét*. Kiegészítésre kerültek a biztosításközvetítők által az ügyfeleknek adott tájékoztatási előírások.

A szakmai szervezetek elérték, hogy a szükséges regisztráció megszerzéséhez *hatósági vizsga* kerüljön bevezetésre.

A *2007. évi L. törvény léptette hatályba a felügyeleti díjak megállapításának új rendszerét is*.

Az új felügyeleti díjrendszer kiterjesztette a díjfizetési kötelezettséget a független biztosításközvetítőkre is, évi 50 000 Ft-os fix díjfizetéssel. Az egyéni vállalkozó ügynökök mentesülnek a felügyeleti díj fizetése alól.

Sor került *a felügyeleti eljárásokért fizetendő igazgatási szolgáltatási díj* bevezetésére. Ennek pénzügyi kihatását nem lehet még mérni, mivel a díj konkrét mértékét meghatározó rendelet még nem jelent meg.

A *nemi diszkriminációval kapcsolatos irányelv által lehetővé tett opciós lehetőség* bekerült a magyar jogrendszerbe. Ennek alapján – hasonlóan az Európai Unió legtöbb országához – a magyar biztosítók továbbra is használhatják a nemi hovatartozást díjalakító tényezőként, amennyiben azt ezt megalapozó statisztikákkal rendelkeznek, és ezeket nyilvánosságra hozzák. A terheség és az anyaság azonban 2007. december 13. után már nem befolyásolhatja a biztosítási díjakat.

A befektetési vállalkozásokról és az árutőzsdei szolgáltatókról, valamint az általuk végezhető tevékenységek szabályairól szóló *2007. évi CXXXVIII. törvény ugyancsak módosította a Biztosítási törvényt*. Itt a legfontosabb változást az, az új szabály jelentette, hogy amennyiben a biztosító a tőke megővására, illetve a hozamra vonatkozóan garanciát vállal, akkor a tőkére, illetve a

hozamra vonatkozó garanciát a biztosító *köteles bankgaranciával biztosítani*. Az 5. gépjárműbiztosítási irányelv átültetése kapcsán sor került a Bit. mellett a *kötelező gépjármű-felelősségbiztosítást szabályozó kormányrendelet* módosítására is. (134/2007. (VI.13.) Korm. rendelet)

Ezt a szabályt módosította a 2008. évi XV. törvény 3. paragrafusában szereplő Bit. módosítás, amely szerint a törvény által megkövetelt garanciát biztosító, illetve viszontbiztosító is nyújthatja.

2008. január 1-től változott a biztosítók által térítendő személyi sérüléskárok maximuma: a biztosító, illetve a Kártalanítási Számla kezelője egy biztosítási esemény vonatkozásában személyi sérülés miatti károk esetén káreseményenként legfeljebb 1500 millió Ft összeghatárig köteles helytállni, függetlenül a károsultak számától. Dologi károk esetén a káreseményenkénti 500 millió Ft-os összeghatár nem változott.

A *személyi jövedelemadó rendszerében* 2007-ben nem történt a biztosítókat érintő lényeges változás.

Módosult viszont *az általános forgalmi adóról szóló törvény*, ami több vonatkozásban is hátrányosan érinti a biztosítók tevékenységét, különösen a kiszervezett tevékenységek esetében.

A biztosítási szolgáltatások továbbra is tárgyi adómentesek ugyan, azonban csak a teljes szolgáltatás nyújtása adómentes, a résztvékenységekre a mentesség már nem vonatkozik, kivéve a biztosításközvetítői szolgáltatásokat, amelyeket a törvény külön nevesíti.

## A BIZTOSÍTÁSI PIAC ALAKULÁSA

Jelenleg a hazai piacon **31** magyarországi székhellyel rendelkező zártkörű biztosító részvénytársaság működik, közülük 5 nem tagja a MABISZ-nak.

A biztosító egyesületek száma továbbra is **35**, közülük **4** tagja a MABISZ-nak. Az EU csatlakozást követően 13 tagállami biztosító létesített hazánkban fióktelepet.

Az újonnan felvett tagországokhoz hasonlóan hazánkban is sok tagállambeli biztosító regisztráltatta magát a PSZÁF-nél **határon átnyúló szolgáltatás** formájában végzendő biztosítási tevékenységre.

Eddig **9** tagállami **biztosításközvetítő** nyitott hazánkban fióktelepet, a **határon átnyúló** szolgáltatásra regisztrált **biztosításközvetítők** száma azonban már megközelíti az 1300-at.

A szerződésállomány 2007-ben összességében az előző évihez képest alig változott, 0,1 %-kal lett több, a biztosítási szerződések száma 13 millió 851 ezer darab volt.

*Az életbiztosítási szerződések száma 1,7 %-kal csökkent.* A többi személybiztosítás körében a balesetbiztosítások száma 0,9 %-kal csökkent, a betegségbiztosítások száma 8,2 %-kal emelkedett, az utasbiztosítások száma 2,1 %-kal csökkent.

*A nem életbiztosítási szerződések száma összességében 1,4%-kal emelkedett.* A non-life ágon belül egyetlen ágazatban sem volt kiugró növekedés, a legnagyobb mértékben a vállalkozói vagyonszerződések száma emelkedett közel 8%-kal. A lakossági vagyonszerződések száma 2,6%-kal emelkedett. A gépjármű-biztosítások száma összességében 2%-kal emelkedett, ezen belül a gépjármű-felelősségbiztosítások száma 2,1%-kal, a casco biztosítások száma 1,4%-kal nőtt. A mezőgazdasági biztosítások száma közel 7%-kal emelkedett olyan módon, hogy ezen belül az állatbiztosítások száma 3,7%-kal csökkent, viszont a növénybiztosítások száma 5,5%-kal emelkedett. Az általános felelősségbiztosítások száma közel 40%-kal esett vissza az előző évihez képest. A szállítmánybiztosítások száma 0,7%-kal csökkent, a hitelbiztosítások száma 6,5%-kal nőtt.

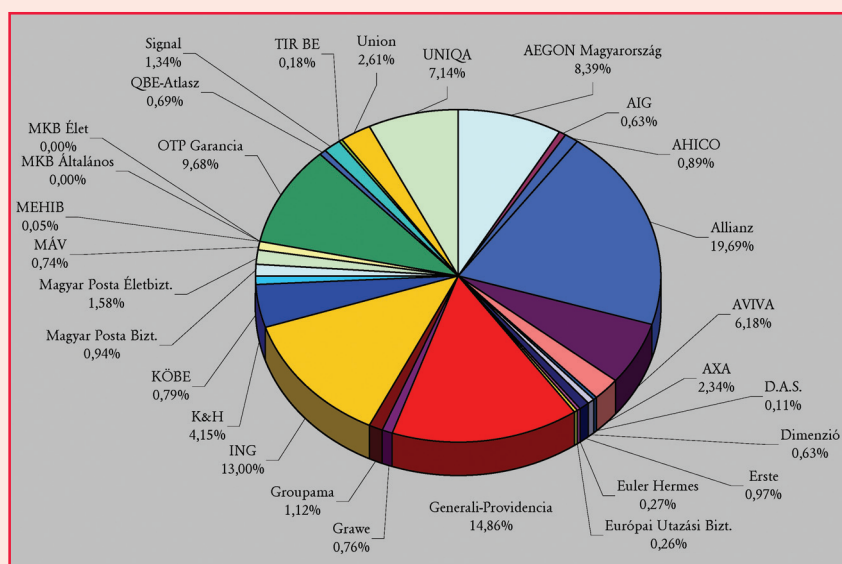
2007-ben a biztosítók díjbevétele 930 341 millió forint volt, ami **12,1%-kal magasabb** az előző évinél. A növekedés üteme a 2007. évi inflációt (8%) 4,1 százalékponttal, a GDP növekedési ütemét (6,6%) 5,5 százalékponttal haladta meg, közel egy százalékponttal elmaradt viszont a lakosság rendelkezésére álló összes jövedelem növekedési ütemétől (13,2%).

A piacvezető **Allianz Hungária Biztosító Zrt.** pozíciója mintegy 1,9 százalékponttal csökkent az előző évhez képest, piaci részesedése 2007-ben 19,7% volt. A második helyen az előző évekhez hasonlóan a **Generali-Providencia Zrt.** áll, részesedése 14,9%, ami pontosan megegyezik a társaság előző évi piaci részesedésével. A harmadik helyen továbbra is a kizárólag személybiztosításokkal foglalkozó **ING Biztosító Zrt.** áll, piaci részesedése kerekén 13%, ami az előző évihez képest 1 százalékpontos csökkenést jelent. A negyedik helyen továbbra is az **OTP Garancia Biztosító Zrt.** maradt, piaci részesedése gyakorlatilag nem változott, továbbra is 9,7%. Az ötödik helyen sem történt változás az előző évhez képest, tovább-

ra is az **AEGON Magyarország Általános Biztosító Zrt.** áll az ötödik helyen, piaci részesedése 8,4%, ami 0,7 százalékpontos csökkenést jelent a biztosító előző évi részesedéséhez képest. Az öt társaság együttes részesedése a tavalyi 69,3%-ról 65,6%-ra tovább mérséklődött, azaz a piaci koncentráció 2007-ben is tovább csökkent.

A biztosítók vagyona 2007-ben is nagyon jelentős mértékben, közel 10%-kal gyarapodott, a vagyon 157 milliárd Ft-tal nőtt az előző évihez képest, a biztosítók intézményi befektetőként a tőkepiacon képviselt súlya töretlenül tovább növekedett.

### A piaci részesedés megoszlása társaságonként



## A bruttó biztosítási díjbevétel és a piaci részesedés megoszlása társaságonként

	Díjbevétel (millió Ft)			Piaci részesedés (%)		
	2005	2006	2007	2005	2006	2007
AEGON Magyarország	71 945	75 853	78 096	10,48	9,14	8,39
AIG	—	6 043	5 890	—	0,73	0,63
AHICO	10 492	6 885	8 269	1,53	0,83	0,89
Allianz	172 342	179 147	183 141	25,10	21,58	19,69
AVIVA	8 657	31 661	57 475	1,26	3,81	6,18
AXA(Winterthur)	8 414	15 998	21 767	1,23	1,93	2,34
D.A.S.	509	733	1 024	0,07	0,09	0,11
Dimenzió	4 756	5 150	5 838	0,69	0,62	0,63
Erste	4 838	6 546	9 056	0,70	0,79	0,97
Euler Hermes	1 577	2 071	2 481	0,23	0,25	0,27
Európai Utazási Bizt.	2 473	2 572	2 422	0,36	0,31	0,26
Generali-Providencia	106 499	123 331	138 269	15,51	14,86	14,86
Grawe	5 625	6 770	7 069	0,82	0,82	0,76
Groupama	10 477	9 990	10 411	1,53	1,20	1,12
ING	84 813	116 387	120 966	12,35	14,02	13,00
K&H	15 543	22 718	38 563	2,26	2,74	4,15
K&H Élet	11 267	9 030	—	1,64	1,09	—
KÖBE	5 449	6 304	7 393	0,79	0,76	0,79
Magyar Posta Bizt.	6 170	8 029	8 756	0,90	0,97	0,94
Magyar Posta Életbizt.	10 391	18 118	14 694	1,51	2,18	1,58
MÁV	2 189	5 344	6 868	0,32	0,64	0,74
MKB Általános	—	—	7	—	—	0,00
MKB Élet	—	—	8	—	—	0,00
MEHIB	615	500	427	0,09	0,06	0,05
OTP Garancia	75 763	80 676	90 034	11,04	9,72	9,68
QBE-Atlasz	5 350	6 096	6 433	0,78	0,73	0,69
Signal	9 593	9 931	12 503	1,40	1,20	1,34
TIR BE	1 987	3 010	1 721	0,29	0,36	0,18
Union	14 446	17 467	24 298	2,10	2,10	2,61
UNIQA	34 336	53 868	66 464	5,00	6,49	7,14
<b>Összesen</b>	<b>686 516</b>	<b>830 228</b>	<b>930 341</b>	<b>100,00</b>	<b>100,00</b>	<b>100,00</b>

## ÉLETBIZTOSÍTÁSI ÜZLETÁG

2007-ben az életbiztosítások díjbevétele 508 680 millió Ft volt, a díjbevétel az előző évihez képest továbbra is jelentősen, 20,9%-kal emelkedett. Az élet üzletág aránya az összes díjbevételen belül a 2006. évi 50,7%-ról 2007-ben 54,7%-ra nőtt, azaz az élet üzletág éves díjbevétele másodszor haladta meg a non-life üzletág díjbevételét, az előző évek kedvező tendenciája tehát tovább folytatódott.

A biztonságos üzletmenet garanciáját megtestesítő, egyúttal jelentős befektethető tőkét is képviselő életbiztosítási díjtartalék 2007-ben 4,7%-kal emelkedett, s a tartalék nagysága az végén meghaladta 855 milliárd forintot.

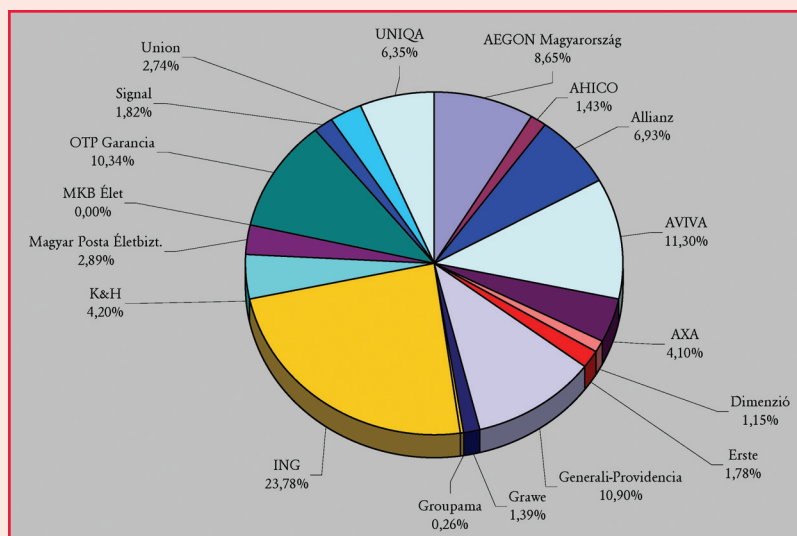
A díjbevételen belül tovább emelkedett az egyszeri díjas termékek részaránya (32,3%-ról 42,4%-ra), a növekedés döntő része a befektetéshez kötött életbiztosításoknál következett be, ezek díjbevétele 38%-kal emelkedett. Még ennél is jelentősebb volt az egyszeri díjfizetésű unit linked típusú biztosításoknál a bevételek növekedése (közel 81%). Ennek eredményeként a befektetésekhez kötött életbiztosítások részaránya az életbiztosítási díjbevételből a 2006. évi 58,9 %-ról 67,2%-ra nőtt, azaz a díjbevétel közel 70%-a 2007-ben már ezekből a termékekből származott. A növekedés „motorját” tehát továbbra is ezek a termékek jelentették.

Tovább folytatódott viszont a hagyományos életbiztosítási termékek térvésztése. A hagyományos életbiztosítások döntő hányadát kitevő ún. vegyes életbiztosításoknál a díjbevétel 7%-kal, a szerződésszám 7,3%-kal csökkent. A nem kiemelkedő súlyú kockázati, illetve elérési biztosítások esetében a díjbevétel a kockázati életbiztosításoknál 5,7%-kal nőtt, az elérési biztosításoknál viszont 2,6%-kal csökkent, ugyanakkor a szerződésszám mindkét típus esetében visszaesett, az előbbinél 2,3%-kal, az utóbbinál 11,2%-kal.

A piacvezető **ING Biztosító Zrt.** megőrizte a piacvezető pozícióját (23,8%), piaci részesedése azonban közel 4 százalékponttal visszaesett. A második helyre – a 2006-ban is a legnagyobb növekedést realizáló – **AVIVA Életbiztosító Zrt.** került 11,3%-os piaci részesedéssel. A harmadik helyre ezúttal **Generali-Providencia Zrt.** került 10,9%-os piaci részesedéssel, ami az előző évihez képest közel 0,8 százalékpontos piaci részesedés növekedést jelentett számára. Ezúttal az **OTP Garancia Biztosító Zrt.** végzett a negyedik helyen, akinek piaci részesedése az előző évi 10,9%-ról 10,3%-ra esett vissza. Az ötödik helyre az **AEGON Magyarország Általános Biztosító Zrt.** került, piaci részesedése az előző évi 10,0%-ról 8,6%-ra mérséklődött.

A legnagyobb növekedést 2007-ben is az **AVIVA Életbiztosító Zrt.** érte el, a növekedés meghaladta a 80%-ot. Közel 60%-kal növelte bevételét az **UNION Vienna Insurance Group Biztosító Zrt.** is, és 40% körüli életbiztosítási díjnövekményt sikerült elérniük az **Allianz Hungária**, az **Erste**, a **K&H** és az **AXA** társaságoknak is.

Az életbiztosítási szerződések száma az év végén **3 millió 114 ezer** volt. 2007-ben is folytatódott a korábbi években kötött életbiztosítási szerződések tömeges lejáratának folyamata, ennek megfelelően a kifizetések az előző évihez képest 23,6%-kal emelkedtek. A kifizetések nagysága 2007-ben az éves díjbevétel közel 59%-át tette ki az előző évi 57,6%-kal szemben.

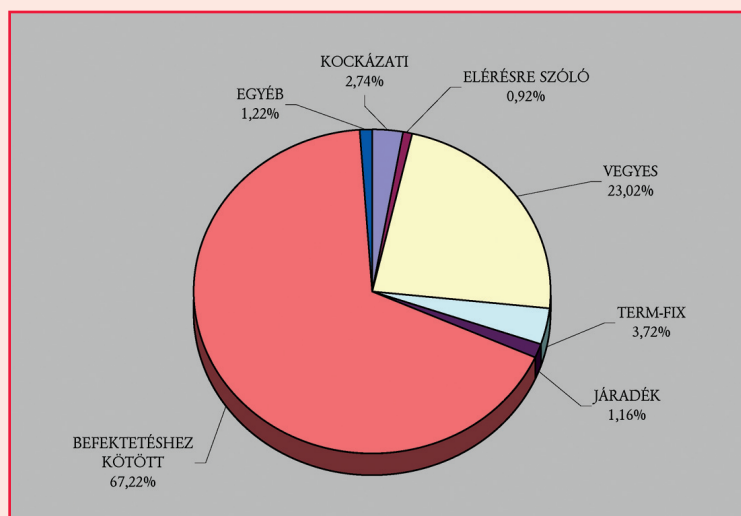


## Az életbiztosítási díjbevétel alakulása társaságonként

Biztosító	Életbiztosítási díjbevétel (millió Ft)			Életbiztosítási díjtartalék (millió Ft)		
	2005	2006	2007	2005	2006	2007
AEGON Magyarország	39 643	42 160	43 984	110 942	106 425	100 106
AIG	–	–	–	–	–	–
AHICO	5 582	6 071	7 274	23 005	25 253	27 707
Allianz	21 986	25 096	35 237	57 785	66 239	80 298
AVIVA	8 657	31 661	57 475	5 276	6 185	5 915
AXA (Winterthur)	7 402	15 155	20 832	2 166	3 020	4 013
D.A.S.	–	–	–	–	–	–
Dimenzió	4 756	5 150	5 838	31 939	36 374	38 577
Erste	4 838	6 546	9 056	479	757	999
Euler Hermes	–	–	–	–	–	–
Európai Utazási Bizt.	–	–	–	–	–	–
Generali-Providencia	31 501	42 455	55 459	87 935	93 631	91 222
Grawe	5 625	6 770	7 069	16 223	20 371	24 841
Groupama	1 092	1 149	1 333	2 610	2 852	2 950
ING	84 813	116 387	120 966	209 735	217 317	216 302
K&H	45	6 385	21 361	–	14 949	16 303
K&H Élet	11 267	9 030	–	11 392	–	–
KÖBE	–	–	–	–	–	–
Magyar Posta Bizt.	–	–	–	–	–	–
Magyar Posta Életbizt.	10 391	18 118	14 694	18 378	29 237	30 903
MÁV	–	–	–	–	–	–
MKB Általános	–	–	–	–	–	–
MKB Élet	–	–	8	–	–	–
MEHIB	–	–	–	–	–	–
OTP Garancia	44 569	45 930	52 622	112 553	141 642	159 877
QBE-Atlasz	99	71	–	257	–	–
Signal	7 430	7 951	9 277	16 717	19 338	21 164
TIR BE	–	–	–	–	–	–
Union	3 528	8 766	13 916	8 723	8 835	8 746
UNIQA	8 891	25 799	32 281	22 204	24 912	25 503
<b>Összesen</b>	<b>302 115</b>	<b>420 650</b>	<b>508 680</b>	<b>738 319</b>	<b>817 337</b>	<b>855 426</b>

## A személybiztosítások főbb mutatói 2007-ben

	Díjbevétel (millió Ft)	Biztosítói kifizetés (millió Ft)	Szerződés- szám (db)
<b>KOCKÁZATI</b>	13 918	3 550	542 198
ebből egyszeri díjfizetésű	2 529	512	120 533
ebből folyamatos díjfizetésű	11 389	3 038	421 665
<b>ELÉRÉSRE SZÓLÓ</b>	4 668	5 126	44 893
ebből egyszeri díjfizetésű	80	118	713
ebből folyamatos díjfizetésű	4 588	5 008	44 180
<b>VEGYES</b>	117 075	110 444	1 203 156
ebből egyszeri díjfizetésű	17 262	20 597	155 127
ebből folyamatos díjfizetésű	99 813	89 847	1 048 029
<b>TERM-FIX</b>	18 923	15 633	187 726
ebből egyszeri díjfizetésű	-	18	227
ebből folyamatos díjfizetésű	18 923	15 615	187 499
<b>JÁRADÉK</b>	5 926	9 651	55 439
ebből egyszeri díjfizetésű	467	754	8 392
ebből folyamatos díjfizetésű	5 459	8 897	47 047
<b>BEFEKTETÉSHEZ KÖTÖTT</b>	341 947	152 923	949 487
ebből egyszeri díjfizetésű	194 829	60 668	262 649
ebből folyamatos díjfizetésű	147 118	92 255	686 838
<b>EGYÉB</b>	6 223	1 975	130 901
ebből egyszeri díjfizetésű	153	56	189
ebből folyamatos díjfizetésű	6 070	1 919	130 712
<b>ÉLETBIZTOSÍTÁS ÖSSZESEN</b>	508 680	299 302	3 113 800
<b>BALESETBIZTOSÍTÁS</b>	10 151	1 578	883 306
<b>BETEGSÉGBIZTOSÍTÁS</b>	2 274	719	54 470
<b>UTAZÁSI BIZTOSÍTÁS</b>	9 080	1 634	1 534 616
<b>SZEMÉLYBIZTOSÍTÁS ÖSSZESEN</b>	530 185	303 233	5 586 192

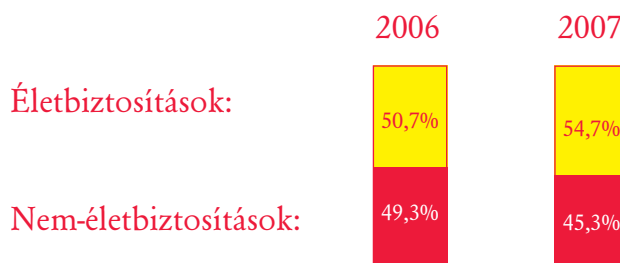


## Életbiztosítási díjbevétel és szerződésszám társaságonként 2007-ben

millió Ft, illetve db

	KOCKÁZATI		ELÉRÉSI		VEGYES		BEFEKTÉTSHEZ KÖTÖTT		EGYÉB		ÖSSZES	
	Díjbevétel	Szerződésszám	Díjbevétel	Szerződésszám	Díjbevétel	Szerződésszám	Díjbevétel	Szerződésszám	Díjbevétel	Szerződésszám	Díjbevétel	Szerződésszám
AEFON Magyarország	2 593	210 066	4	1 405	8 849	217 543	29 431	228 246	3 107	30 208	43 984	687 468
AIG	—	—	—	—	—	—	—	—	—	—	—	—
AHICO	121	3 555	2 302	19 511	3 202	36 754	817	1 121	831	148	7 273	61 089
Allianz	2 267	13 492	4	3 642	13 572	161 705	14 123	41 420	5 271	62 006	35 237	282 265
AVIVA	180	1 739	310	1 485	527	3 279	55 838	56 825	620	1 185	57 475	64 513
AXA (Winterthur)	151	1 217	344	1 127	581	5 038	19 397	39 076	358	2 234	20 831	48 692
D.A.S.	—	—	—	—	—	—	—	—	—	—	—	—
Dimenzió	341	27 890	—	14	1 082	8 930	—	—	4 415	25 719	5 838	62 553
Erste	560	20 609	—	—	302	7 462	7 922	19 032	273	15	9 057	47 118
Euler Hermes	—	—	—	—	—	—	—	—	—	—	—	—
Európai Utazási Bizt.	—	—	—	—	—	—	—	—	—	—	—	—
Generali-Providencia	420	43 669	—	—	18 721	221 923	35 405	125 069	913	6 701	55 459	397 362
Grawe	1 268	12 934	—	—	1 210	11 460	—	—	4 591	148 722	7 069	173 116
Groupama	271	3 394	33	265	492	7 012	314	1 278	222	1 036	1 332	12 985
ING	2 097	18 609	—	—	36 747	237 891	73 972	115 663	8 149	60 922	120 965	433 085
K&H	1 651	33 058	—	—	3 870	45 981	15 839	24 995	—	—	21 360	104 034
KÖBE	—	—	—	—	—	—	—	—	—	—	—	—
Magyar Posta Bizt.	—	—	—	—	—	—	—	—	—	—	—	—
Magyar Posta Életbizt.	101	2 092	—	—	12 341	74 746	2 252	2 870	—	—	14 694	79 708
MÁV	—	—	—	—	—	—	—	—	—	—	—	—
MKB Általános	—	—	—	—	—	—	—	—	—	—	—	—
MKB Élet	1	—	—	—	7	—	—	—	—	—	8	—
MEHIB	—	—	—	—	—	—	—	—	—	—	—	—
OTP Garancia	660	40 818	221	6 011	9 269	87 395	42 435	224 211	37	11	52 622	358 446
QBE-Atlasz	—	—	—	—	—	—	—	—	—	4	—	4
Signal	872	106 223	74	819	2 672	41 165	4 465	16 349	1 194	17 030	9 277	181 586
TIR BE	—	—	—	—	—	—	—	—	—	—	—	—
Union	103	992	1 120	8 263	53	397	12 383	22 265	257	3 987	13 916	35 904
UNIOQA	262	1 841	255	2 351	3 578	34 475	27 353	31 067	833	14 138	32 281	83 872
<b>Összesen</b>	<b>13 919</b>	<b>542 198</b>	<b>4 667</b>	<b>44 893</b>	<b>117 075</b>	<b>1 203 156</b>	<b>341 946</b>	<b>949 487</b>	<b>31 071</b>	<b>374 066</b>	<b>508 678</b>	<b>3 113 800</b>

## Életbiztosítások súlya az összbevételben



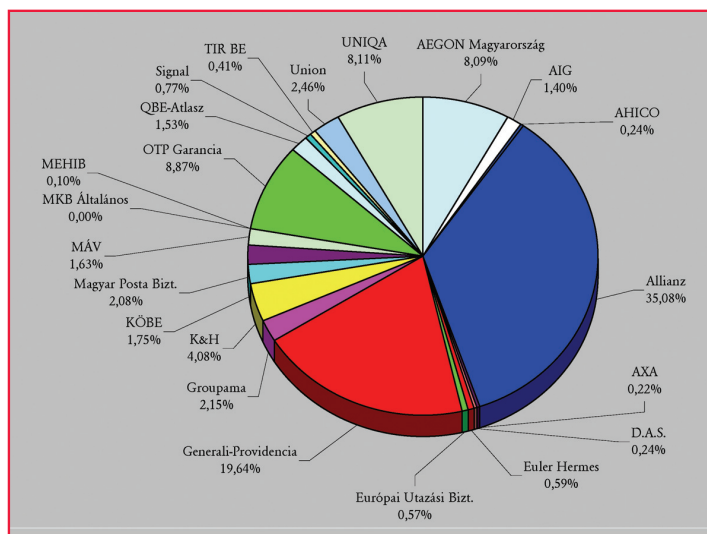
## NEM ÉLETBIZTOSÍTÁSOK

A nem életbiztosítások díjbevétele a 2006. évi 409 579 millió Ft-ról **421 662 millió Ft-ra** emelkedett. A növekedés mértéke **2,9 %-os** volt, ami több mint 5 százalékponttal elmarad az éves inflációtól (8%). A szerény növekedésben bizonyosan jelentős szerepet játszik a társaságok között tapasztalható kemény árverseny.

A vagyoni és felelősségbiztosítások együttes bruttó díjbevételeiből egy harmadot, **33,3%-ot** tett ki a kötelező gépjármű-felelősségbiztosításra eső rész. A nem életbiztosítási díjbevételeken belül 58,4% a gépjármű üzletágból, 12,5% a vállalkozói vagyoni biztosításokból, 18,7% lakossági épület- és vagyoni biztosításokból, 4,5% általános felelősségbiztosításból, 2,1% mezőgazdasági biztosításokból, 1,0% szállítmánybiztosításból származott.

A bruttó kárátfordítások (kárkifizetések és kártartalék változás) - az előző évi 4,2%-os növekedéshez képest valamivel mérsékeltebben - 2,9%-kal emelkedtek. A piacvezető **Allianz Hungária Biztosító Zrt.** piaci részaránya 37,6%-ról 35,1%-ra módosult, ami 2,5 százalékpontos csökkenést jelent az előző évhez képest, a második helyen álló **Generali-Providencia Zrt.** részesedése gyakorlatilag nem változott, 19,7%-ról 19,6%-ra módosult.

A harmadik helyre ismét **OTP Garancia Biztosító Zrt.** került, aki 8,5 %-ról 8,9%-ra tovább növelte piaci részesedését. A negyedik és ötödik helyen minimális különbséggel az **UNIQA Biztosító Zrt.**, illetve az **AEGON Magyarország Általános Biztosító Zrt.** osztozik, az előbbi részesedése 8,11%, az utóbbié 8,09%. (Az AEGON Magyarország Általános Biztosító Zrt. előző évi részesedése 8,2% volt, az UNIQA Biztosító Zrt. részesedése 6,9% volt.)



## A nem-életbiztosítási díjbevétel és kárráfordítás alakulása társaságonként

*millió Ft*

	Nem-életbiztosítási díjbevétel			Bruttó kárráfordítás		
	2005	2006	2007	2005	2006	2007
AEGON Magyarország	32 301	33 692	34 112	14 451	16 173	12 503
AIG	–	6 043	5 890	–	1 172	971
AHICO	4 910	814	995	591	148	79
Allianz	150 356	154 051	147 904	87 377	85 749	84 781
AVIVA	–	–	–	–	–	–
AXA (Winterthur)	1 012	843	935	145	253	271
D.A.S.	509	733	1 024	55	46	65
Dimenzió	–	–	–	–	–	–
Erste	–	–	–	–	–	–
Euler Hermes	1 577	2 071	2 481	944	926	1 943
Európai Utazási Bizt.	2 473	2 572	2 422	628	665	470
Generali-Providencia	74 998	80 876	82 810	41 137	43 585	43 556
Grawe	–	–	–	–	–	–
Groupama	9 384	8 841	9 079	5 513	4 280	4 751
ING	–	–	–	–	–	–
K&H	15 498	16 333	17 202	9 131	11 198	10 401
K&H Élet	–	–	–	–	–	–
KÖBE	5 449	6 304	7 393	3 832	2 965	3 357
Magyar Posta Bizt.	6 170	8 029	8 756	4 096	5 481	6 008
Magyar Posta Életbizt.	–	–	–	–	–	–
MÁV	2 189	5 344	6 868	1 349	2 872	7 935
MKB Általános	–	–	7	–	–	1
MKB Élet	–	–	–	–	–	–
MEHIB	615	500	427	299	151	748
OTP Garancia	31 194	34 746	37 412	12 781	14 746	15 647
QBE-Atlasz	5 252	6 025	6 433	1 241	1 407	1 605
Signal	2 163	1 980	3 226	650	509	1 813
TIR BE	1 987	3 010	1 721	1 051	1 873	774
Union	10 918	8 702	10 381	5 911	4 491	4 547
UNIQA	25 445	28 069	34 183	15 816	17 025	19 717
<b>Összesen</b>	<b>384 400</b>	<b>409 579</b>	<b>421 662</b>	<b>206 999</b>	<b>215 715</b>	<b>221 944</b>

## A nem-életbiztosítások egyes adatai\* 2007-ben

millió Ft, illetve db

	Díjbevétel	Szerződés- szám	Kár- ráfordítás	Tárgyévi kárráfordítás	Tárgyévi káresemények száma
GÉPJÁRMŰ	233 610	4 888 185	152 941	164 283	373 987
ebből CASCO	100 471	867 067	51 134	60 701	171 958
ebből felelősség- biztosítások	133 139	4 021 118	101 807	103 583	202 029
Általános felelősség- biztosítás	18 017	94 861	6 572	12 936	8 538
Vállalkozói vagyon	50 024	148 000	15 196	19 201	43 223
Lakossági vagyon	74 902	3 036 837	27 046	26 234	599 426
Mezőgazdasági	8 320	14 468	7 356	7 289	11 696
ebből állatbiztosítás	2 187	1 440	1 878	1 881	2 843
ebből növénybiztosítás	3 641	7 788	3 572	3 575	5 546
Szállítmánybiztosítás	3 822	14 878	1 672	1 965	1 443
Hitelbiztosítás	3 937	6 654	4 549	2 789	851
Egyéb biztosítás	7 431	60 915	3 406	3 703	6 706
<b>NEM ÉLETBIZTOSÍTÁSOK</b>					
<b>ÖSSZESEN*</b>	<b>400 063</b>	<b>8 264 798</b>	<b>218 739</b>	<b>238 401</b>	<b>1 045 870</b>

\* Baleset-, betegség és utazási biztosítás nélkül

## Nem-életbiztosítási díjbevétel és szerződésszám társaságonként 2007-ben\*

	millió Ft, illetve db											
	Lakossági		Általános felelősségbiztosítás		Vállalkozói		Egyéb		Összesen		Összesen	
	Díjbevétel	Szerződésszám	Díjbevétel	Szerződésszám	Díjbevétel	Szerződésszám	Díjbevétel	Szerződésszám	Díjbevétel	Szerződésszám	Díjbevétel	Szerződésszám
AEON Magyarország	24 464	1 002 257	221	1 954	1 057	7 335	8 288	217 749	34 030	1 229 295		
AIG	—	—	1 578	505	2 248	351	1 445	-8 247	5 271	-7 391		
AHICO	—	—	—	—	—	—	27	1	—	1		
Allianz	12 505	545 827	7 004	29 544	21 617	31 908	104 342	2 169 576	145 468	2 776 855		
AVIVA	—	—	—	—	—	—	—	—	—	—		
AXA (Winterthur)	—	—	—	—	—	—	—	—	—	—		
D.A.S.	—	—	—	—	—	—	1 024	30 157	1 024	30 157		
Dimenzió	—	—	—	—	—	—	—	—	—	—		
Erste	—	—	—	—	—	—	—	—	—	—		
Euler Hermes	—	—	—	—	—	—	2 480	257	2 480	257		
Európai Utazási Bizt.	—	—	15	10	—	—	5	1	20	11		
Generali-Providencia	16 069	529 892	5 298	37 464	11 465	37 834	45 156	656 763	77 988	1 261 953		
Grawe	—	—	—	—	—	—	—	—	—	—		
Groupama	1 088	31 763	241	5 118	810	5 153	6 430	106 658	8 569	148 692		
ING	—	—	—	—	—	—	—	—	—	—		
K&H	2 501	114 978	130	4 724	945	9 738	13 378	376 843	16 954	506 283		
KÖBE	—	—	22	1 175	—	—	7 371	149 131	7 393	150 306		
Magyar Posta Bizt.	783	42 370	—	2	—	—	7 369	223 285	8 152	265 657		
Magyar Posta Életbizt.	—	—	—	—	—	—	—	—	—	—		
MÁV	20	1 290	357	170	152	121	6 338	135 353	6 867	136 934		
MKB Általános	7	1 271	—	—	—	—	—	—	7	1 271		
MKB Élet	—	—	—	—	—	—	—	—	—	—		
MEHIB	—	—	—	—	—	—	427	100	427	100		
OTP Garancia	12 639	580 103	1 100	3 085	3 939	14 289	15 543	281 758	33 221	879 235		
QBE-Atlasz	1 020	39 468	691	1 942	1 898	14 608	489	1 957	4 098	57 975		
Signal	1 024	40 722	16	1 758	722	5 504	1 196	49 725	2 958	97 709		
TIR BE	—	—	167	3 719	—	—	1 552	39 433	1 719	43 152		
Union	800	35 300	400	330	1 479	1 962	7 422	92 672	10 101	130 264		
UNIQA	1 984	71 596	775	3 361	3 693	19 197	26 840	461 928	33 292	556 082		
<b>Összesen</b>	<b>74 904</b>	<b>3 036 837</b>	<b>18 015</b>	<b>94 861</b>	<b>50 025</b>	<b>148 000</b>	<b>257 122</b>	<b>4 985 100</b>	<b>400 063</b>	<b>8 264 798</b>		

\* Baleset-, betegség és utazási biztosítás nélkül

## GÉPJÁRMŰBIZTOSÍTÁS

A kötelező gépjármű-felelősségbiztosítás díjbevétele megközelítőleg 3,8 milliárd Ft-tal emelkedett az előző évhez képest, ami 2,9%-os növekedést jelent. Mivel a szerződésszám 2,1%-kal emelkedett a 2007. évben, a szerény növekedés azt jelenti, hogy az ádáz konkurenciaharc eredményeként a díjszint a lezajlott 8%-os fogyasztói infláció ellenére alig változott az előző évhez képest. A biztosítási ágazatok között a legélesebb verseny a kötelező gépjármű-felelősségbiztosítások piacán figyelhető meg évek óta.

Ennek eredményeként a piacvezető **Allianz Hungária Biztosító Zrt.** részesedése 2007-ben az előző évi 41,2%-ról 37,6%-ra, a második helyen álló **Generali-Providencia Zrt.** részesedése 13,2%-ról 12,5%-ra változott. A harmadik helyre az **UNIQA Biztosító Zrt.** került 9,6%-os piaci részesedéssel szemben az előző évi 6,6%-os piaci részesedésével. A negyedik helyre került **K&H Biztosító Zrt** részesedése a 2007. évi 7,9%-ról 7,7%-ra változott, tehát gyakorlatilag szinten maradt. Az ötödik helyezett **OTP Garancia Biztosító Zrt.** piaci részaránya 5,2%-ról 5,6%-ra emelkedett.

### Gépjárműbiztosítások díjbevételeinek és kárátfordításának alakulása Kötelező gépjármű-felelősségbiztosítás

*millió Ft*

	Díjbevétel			Kárátfordítás		
	2005	2006	2007	2005	2006	2007
AEGON Magyarország	6 870	6 248	5 960	4 474	5 213	3 606
Allianz	53 037	53 244	50 073	45 259	42 287	40 541
Generali-Providencia	16 794	17 097	16 707	13 302	13 215	11 810
Groupama	4 516	2 877	2 792	3 851	1 559	2 054
K&H	9 923	10 273	10 302	6 696	8 864	7 441
KÖBE	5 422	6 229	7 305	3 816	4 196	4 238
Magyar Posta Bizt.	5 314	6 798	7 163	3 925	5 089	5 482
MÁV	1 545	4 675	5 926	1 126	2 619	7 480
OTP Garancia	5 239	6 696	7 414	3 604	3 061	4 239
QBE-Atlasz	–	–	–	–	–	–
Signal	–	–	1 174	–	–	1 217
TIR BE	1 138	1 993	1 497	743	1 519	867
Union	6 802	4 649	3 982	4 947	3 010	2 386
UNIQA	6 140	8 598	12 845	5 772	7 324	10 444
<b>Összesen</b>	<b>122 741</b>	<b>129 379</b>	<b>133 139</b>	<b>97 515</b>	<b>97 957</b>	<b>101 807</b>

### CASCO

	Díjbevétel			Kárátfordítás		
	2005	2006	2007	2005	2006	2007
AEGON Magyarország	1 881	2 170	2 253	1 082	1 200	285
Allianz	51 880	52 282	47 988	27 114	27 112	24 033
Generali-Providencia	21 929	25 000	23 599	12 106	14 027	12 631
Groupama	2 270	3 162	3 405	984	1 583	1 968
K&H	1 859	1 930	2 263	937	945	1 190
KÖBE	13	51	66	10	13	37
Magyar Posta Bizt.	148	211	206	84	100	128
MÁV	230	374	404	155	132	153
OTP Garancia	5 039	4 727	4 344	2 442	1 939	1 909
QBE-Atlasz	–	–	–	–2	–1	6
Signal	–	–	22	–	–	9
TIR BE	681	846	55	265	351	–105
Union	2 024	1 789	3 470	1 156	844	1 440
UNIQA	12 699	11 774	12 397	6 446	7 229	7 449
<b>Összesen</b>	<b>100 652</b>	<b>104 315</b>	<b>100 471</b>	<b>52 779</b>	<b>55 475</b>	<b>51 134</b>

A legnagyobb mértékű díjbevétel növekedést 2007-ben az **UNIQA Biztosító Zrt.** érte el, a társaság díjbevétele csaknem 50%-kal nőtt. A tavalyi évben is jelentős növekedést ért el a **MÁV Általános Biztosító Egyesület** (26,7%), de jelentős volt a **Közlekedési Biztosító Egyesület** díjnövekedése is (17,3%).

A kötelező gépjármű-felelősségbiztosítás üzletágban a **kárráfordítások** az előző évi 4,5%-hoz képest ezúttal 2,7%-kal emelkedtek. Ennek eredményeként a kárhányad az előző évi 75,7%-ról 76,4%-ra módosult, ami némileg rontotta az üzletág jövedelmezőségét. A kárhányad ebben az évben az új üzletek kötését illetően felfüggesztett, felügyeleti biztosok által irányított MÁV Biztosító Egyesületnél volt a legmagasabb (126%), de száz százalékot kis mértékben meghaladta a SIGNAL Biztosító Zrt. kárhányada is (103,7%). A 2007. évben az OTP Garancia Biztosító Zrt. kárhányada volt a legalacsonyabb (57,2%), de ettől nem sokkal volt nagyobb a TIR Biztosító Egyesület, illetve a Közlekedési Biztosító Egyesület kárhányada sem (57,9%, illetve 58,0%).

A nagyon erős verseny eredményeként a **casco** üzletágban a díjbevétel közel négy (egészen pontosan 3,7) százalékkal csökkent, lényegében gyakorla-

### Biztosítók által foglalkoztatottak száma 2007-ben

	Igazgatási	Főállású	Üzleti		Egyéb	Összesen
			rész- munkaidős	Vállalkozó		
AEGON Magyarország	481	172	—	878	204	1 735
AIG	43	13	—	—	—	56
AHICO	82	—	—	113	12	207
Allianz	938	955	8	1 952	1 402	5 255
AVIVA	121	47	—	704	—	872
AXA (Winterthur)	86	23	—	—	7	116
D.A.S.	31	4	—	185	7	227
Dimenzió	61	20	—	—	—	81
Erste	32	12	—	—	—	44
Euler Hermes	19	14	13	—	—	46
Európai Utazási Bizt.	28	6	—	—	48	82
Generali-Providencia	1 394	890	14	3 226	45	5 569
Grawe	24	—	—	—	—	24
Groupama	145	104	12	347	2	610
ING	330	75	—	379	2 308	3 092
K&H	205	55	—	431	126	817
KÖBE	105	21	—	228	15	369
Magyar Posta Bizt.	91	6	—	—	—	97
Magyar Posta Életbizt.	43	6	—	—	—	49
MÁV	97	—	—	39	11	147
MKB Általános	25	5	—	—	2	32
MKB Élet	25	5	—	—	—	30
MEHIB	17	11	1	—	1	30
OTP Garancia	545	1 028	921	1 261	177	3 932
QBE-Atlasz	69	32	—	59	30	190
Signal	196	1	35	330	—	562
TIR BE	30	8	—	—	—	38
Union	193	42	—	331	—	566
UNIQA	378	—	—	817	172	1 367
<b>Összesen</b>	<b>5 834</b>	<b>3 555</b>	<b>1 004</b>	<b>11 280</b>	<b>4 569</b>	<b>26 242</b>

tilag a 2005. évi díjbevétellel azonos nagyságrendű volt. Figyelembe véve azt a tényt, hogy a casco szerződések száma 1,4%-kal nőtt, a díjszint csökkenése az öt százalékot is meghaladhatta.

A piacvezető **Allianz Hungária Biztosító Zrt.** piaci részesedése 2006. évi 50,1%-ról 47,8%-ra mérséklődött, a második helyen álló **Generali-Providencia Zrt.** részesedése viszont 24,0%-ról 23,5%-ra módosult. A harmadik helyen álló **UNIQA Biztosító Zrt.** piaci részaránya 11,3%-ról 12,3%-ra nőtt.

A casco ágazatban a kárráfordítás 53,2%-ról 50,9%-ra javult az előző évhez képest, azaz az ágazat jövedelmezősége a megelőző évhez képest javult.

## TARTALÉKOK, BEFEKTETÉSEK, EREDMÉNYEK

A biztosítók biztosítástechnikai tartalékainak nagysága 2007. év végén **1 453 832 millió Ft** volt, amelyből **855 426 millió Ft**-ot tett ki az életbiztosítási díjtartalék. A nem életbiztosítási ág tartalékainak nagysága 598 406 millió Ft volt.

A biztosítók saját és idegen vagyonának együttes nagysága 2007. év végén **1 766 317 millió Ft**-ot tett ki.

A biztosítók befektetéseiben **az állampapírok** domináns szerepe továbbra is érvényesült, 2007-ben további 34 milliárd Ft-tal tovább nőtt az állampapírokban lévő befektetések nagysága; az összes befektetés 67,2%-át tette ki.

A **banki** betétek, illetve a bankok által kibocsátott értékpapírok aránya (6,2%) az előző évihez képest csaknem megduplázódott.

Az **ingatlanok**, ingatlan befektetési jegyek részaránya gyakorlatilag nem változott az előző évhez képest, továbbra is szerénynek mondható (2,1%.)

A **részvények** aránya a 2006. évi 7,0%-os részarányhoz hasonlóan alakult 2007-ben is, az összesített portfólióban az év végén 6,9%-ot képviselt.

Az önkormányzatok, illetve más szervek által kibocsátott **értékpapírok** aránya tovább emelkedett, részarányuk az előző évi 12,1%-ról 2007-ben 13,7%-ra emelkedett.

A kötvénytulajdonosoknak nyújtott **kölcsönök** aránya a befektetési portfólióban nem változott, továbbra is az összes befektetés mindössze 0,5%-át tette ki.

A biztosítók **eredményes** gazdálkodási évet zártak 2007-ben. A biztosítástechnikai eredmény az előző évi 35,4 milliárd Ft nyereségről 32,0 milliárd Ft nyereségre változott, ami az életbiztosítási üzletág 19.376 millió Ft-os biztosítástechnikai nyereségének és a nem életbiztosítási üzletág 12.624 millió Ft-os biztosítástechnikai nyereségének összegeként állt elő.

A biztosítók összesített **adózott eredménye** az előző évihez 56,8 milliárd nyereséghez képest 56,2 milliárd Ft nyereségre változott.

A társaságoknál 39,1 milliárd Ft osztalék-kifizetés történt, ezt figyelembe véve a **mérleg szerinti eredmény** 17,0 milliárd Ft volt.

A biztosítók által befizetett **társasági adó** **13,6** milliárd Ft-ot tett ki.

\*

A jelen évkönyvben is valamennyi táblázatban a díjbevételi adatoknál „a bruttó díjelőírás” adatok szerepelnek.

Bár a „megszolgált díj” kategóriát a biztosítói számviteli előírások is használják, azonban a biztosítástechnikai tartalékok hazai szabályozása miatt (a meg nem szolgált díjak tartalékának fakultatív megképzési lehetősége az életbiztosításban) a társaságok bevételi teljesítményeinek jobb összehasonlíthatósága érdekében célszerűbbnek tűnik továbbra is a „bruttó díjelőírás” adatok használata.

Az eredményelszámolás elkészítésénél a MEHIB Rt. esetében csak üzleti alapon folytatott exporthitel biztosítás adatait vettük figyelembe.

## A biztosítók vagyonának befektetése fajtanként 2007-ben

millió Ft

	Állampapír	Banki betét és bank által kibocsátott értékpapír	Ingyenbelfektetési jegy	Részvény	Egyéb értékpapír	Kötvény kölszön	Egyéb	Összesen
AEFON Magyarország	153 530	2 590	2 832	24 114	9 859	951	1 018	194 895
AIG	—	123	12	—	—	—	1 788	1 923
AHICO	28 983	2 240	265	—	3 165	535	57	35 246
Allianz	205 050	13 755	9 732	33 820	19 547	2	8 903	290 810
AVIVA	6 719	—	33	448	69	14	—	7 282
AXA (Winterthur)	11 532	3 041	2 193	4 560	18 951	25	3 379	43 682
D.A.S.	1 217	105	—	41	—	—	—	1 363
Dimenzió	33 882	2 084	11	2 884	2 644	2	1 768	43 275
Erste	7 778	181	6 147	894	—	—	—	15 000
Euler Hermes	368	644	2	—	—	6	634	1 654
Európai Utazási Bizt.	2 176	51	40	42	142	—	—	2 451
Generali-Providencia	154 934	3 200	666	1 715	41 636	322	67	202 538
Grawe	18 750	6 977	103	254	768	74	2 141	29 068
Groupama	11 317	226	382	—	65	3	688	12 681
ING	277 167	2 507	10 606	25 457	113 649	4 202	2 188	435 775
K&H	36 332	3 018	45	179	1 930	—	2	41 506
KÖBE	4 089	373	6	199	877	—	640	6 183
Magyar Posta Bizt.	5 159	870	5	—	—	—	—	6 034
Magyar Posta Életbizt.	33 174	342	457	—	558	—	—	34 531
MAV	1 163	560	525	182	149	41	—	2 621
MKB Általános	50	—	—	—	—	—	—	50
MKB Élet	50	—	—	—	—	—	—	50
MEHIB	437	2 997	0	—	—	—	—	3 433
OTP Garancia	105 626	57 328	2 643	23 730	13 137	—	3 305	205 769
QBE-Atlasz	2 201	766	611	—	85	—	—	3 662
Signal	21 291	2 842	11	1 236	12 643	2	2 936	40 962
TIR BE	—	1 398	—	—	—	—	372	1 770
Union	17 216	2 113	146	—	70	3 253	21 927	44 725
UNIOQA	47 015	—	148	2 857	1 603	63	5 692	57 378
<b>Összesen</b>	<b>1 187 205</b>	<b>110 330</b>	<b>37 621</b>	<b>122 613</b>	<b>241 549</b>	<b>9 495</b>	<b>57 504</b>	<b>1 766 317</b>

## A biztosítók biztosítástechnikai tartalékainak alakulása

	Biztosítástechnikai tartalék (millió Ft)		
	2005	2006	2007
AEGON Magyarország	154 635	150 396	142 344
AIG	—	761	843
AHICO	23 183	26 290	28 897
Allianz	191 594	210 743	234 961
AVIVA	5 738	7 194	7 471
AXA (Winterthur)	3 151	4 338	5 258
D.A.S.	177	259	374
Dimenzió	34 235	38 085	40 658
Erste	6 545	9 172	1 213
Euler Hermes	435	534	572
Európai Utazási Bizt.	467	594	683
Generali-Providencia	152 433	168 613	184 197
Grawe	17 291	21 903	26 392
Groupama	6 994	8 879	10 208
ING	324 717	395 215	422 822
K&H	11 759	30 779	34 733
K&H Élet	11 856	—	—
KÖBE	2 202	3 112	3 509
Magyar Posta Bizt.	1 416	2 671	4 153
Magyar Posta Életbizt.	18 511	29 432	31 364
MÁV	849	1 729	6 536
MKB Általános	—	—	2
MKB Élet	—	—	0
MEHIB	901	487	487
OTP Garancia	131 765	162 320	181 831
QBE-Atlasz	2 254	2 070	2 343
Signal	25 721	21 507	24 056
TIR BE	—	1 249	1 136
Union	11 193	12 085	13 544
UNIQA	37 362	41 424	43 246
<b>Összesen</b>	<b>1 177 383</b>	<b>1 351 841</b>	<b>1 453 832</b>

## A biztosítók 2007. évi eredményelszámolásának kiemelt adatai

Összesen ezer Ft

<b>A) Nem életbiztosítási ág</b>	
Megszolgált díjak, viszontbiztosítás nélkül	331 062 256
Bruttó díj	421 661 649
Károk ráfordításai	200 163 912
Bruttó kárkifizetés	199 083 904
Függő károk tartalékainak változása	28 933 247
Matematikai tartalékok változása	2 803 307
Nettó működési költségek	100 496 436
Tárgyévben felmerült szerzési költségek	73 650 308
<b>BIZTOSÍTÁSTECHNIKAI EREDMÉNY</b>	<b>12 623 595</b>
<b>B) Életbiztosítási ág</b>	
Megszolgált díjak, viszontbiztosítás nélkül	469 623 527
Bruttó díj	508 679 672
Biztosítástechnikai bevételek befektetésekből	113 232 828
Károk ráfordításai	233 600 211
Bruttó kárkifizetés	263 412 665
Matematikai tartalékok változása	13 838 817
Egyéb tartalékok változása	-110 381
Befektetési egységekhez kötött (unit-linked) tartalékok változása	199 686 715
Nettó működési költségek	93 423 392
Tárgyévben felmerült szerzési költségek	70 257 331
Biztosítástechnikai ráfordítások befektetésekből	12 569 862
<b>BIZTOSÍTÁSTECHNIKAI EREDMÉNY</b>	<b>19 376 388</b>
<b>C) Nem biztosítástechnikai elszámolások</b>	<b>37 840 477</b>
<b>SZOKÁSOS VÁLLALKOZÁSI EREDMÉNY</b>	<b>69 819 832</b>
<b>ADÓZÁS ELŐTTI EREDMÉNY</b>	<b>69 734 725</b>
<b>ADÓZOTT EREDMÉNY</b>	<b>56 171 325</b>
<b>MÉRLEG SZERINTI EREDMÉNY</b>	<b>17 035 935</b>



## **MAGYAR BIZTOSÍTÓK SZÖVETSÉGE**

1052 Budapest, Deák Ferenc u. 10.

Tel.: (1) 318-3473, Fax: (1) 337-5394

Email: [info@mabisz.hu](mailto:info@mabisz.hu)

<http://www.mabisz.hu>

### **ELNÖKSÉG**

Elnök:	Filvig István
Elnök-helyettes:	Dr. Salamon Károly
Tagok:	Bartók János
	Bartók-Nagy András
	Dr. Bárczay András
	Dr. Boda Ferenc
	Cools, Luc
	de Crombrugghe, Eric
	Csákvári Péter
	Csenki Tünde
	Csikós Dániel
	Dénes Attila
	Gazda-Pusztai Sándor
	Gálffy Alice
	Gribnau, Martijn Hubert Jan
	Dr. Hochmann András
	Horváth Béla
	Dr. Kepecs Gábor
	Marusinecz Tamás
	Michl, Othmar
	Dr. Nagy Szabolcs Erik
	Pandurics Anett
	Dr. Pálvölgyi Mátyás
	Raveczy Zsolt
	Szabó György
	Szakács Tibor
	Takács János
	Tölgyesiné Dr. Nagy Olga
	Dr. Utassy László
	Zsoldos Miklós

### **ÜGYVEZETŐ ELNÖKSÉG**

Elnök:	Filvig István
Elnök-helyettes:	Dr. Salamon Károly
Tagok:	Dr. Boda Ferenc
	Dr. Bordás György
	Dr. Kepecs Gábor
	Pandurics Anett
	Dr. Pálvölgyi Mátyás
	Dr. Utassy László

## MUNKAAPPARÁTUS

Dr. Trunkó Barnabás, főtitkár  
Dr. Forgács Zoltán, közgazdasági ügyvezető  
Szekulesz Lászlóné, főtanácsos, ügyvezető  
Lencsés Katalin, titkárság vezető  
Orosz Jánosné, főmunkatárs  
Szilágyi József, főmunkatárs  
Vadász Péterné, asszisztens  
Zsokné Nemes Veronika, asszisztens

## TAGOK

- AEGON MAGYARORSZÁG ÁLTALÁNOS BIZTOSÍTÓ ZRT.
- AHICO ELSŐ AMERIKAI-MAGYAR BIZTOSÍTÓ ZRT.
- AIG EUROPE S.A. MAGYARORSZÁGI FIÓKTELEPE
- ALLIANZ HUNGÁRIA BIZTOSÍTÓ ZRT.
- AXA BIZTOSÍTÓ ZRT.
- AVIVA ÉLETBIZTOSÍTÓ ZRT.
- CIG KÖZÉP-EURÓPAI BIZTOSÍTÓ ZRT.
- D.A.S. JOGVÉDELMI BIZTOSÍTÓ ZRT.
- DIMENZIÓ BIZTOSÍTÓ ÉS ÖNSEGÉLYEZŐ EGYESÜLET
- ERSTE SPARKASSEN BIZTOSÍTÓ ZRT.
- EULER HERMES MAGYAR HITELBIZTOSÍTÓ ZRT.
- EURÓPAI UTAZÁSI BIZTOSÍTÓ ZRT.
- GENERALI-PROVIDENCIA BIZTOSÍTÓ ZRT.
- GENERTEL BIZTOSÍTÓ ZRT.
- GRAWE ÉLETBIZTOSÍTÓ ZRT.
- GROUPAMA BIZTOSÍTÓ ZRT.
- ING BIZTOSÍTÓ ZRT.
- K&H BIZTOSÍTÓ ZRT.
- KÖZLEKEDÉSI BIZTOSÍTÓ EGYESÜLET
- MAGYAR ÁLLAMVASUTAK ÁLTALÁNOS BIZTOSÍTÓ EGYESÜLET
- MAGYAR POSTA BIZTOSÍTÓ ZRT.
- MAGYAR POSTA ÉLETBIZTOSÍTÓ ZRT.
- MEHIB MAGYAR EXPORTHITEL BIZTOSÍTÓ ZRT.
- MKB ÁLTALÁNOS BIZTOSÍTÓ ZRT.
- MKB ÉLETBIZTOSÍTÓ ZRT.
- OTP GARANCIA BIZTOSÍTÓ ZRT.
- PORSCHE BIZTOSÍTÓ FIÓKTELEPE
- QBE ATLASZ BIZTOSÍTÓ ZRT.
- SIGNAL BIZTOSÍTÓ ZRT.
- TIR BIZTOSÍTÓ EGYESÜLET
- UNION BIZTOSÍTÓ ZRT.
- UNIQA BIZTOSÍTÓ ZRT.



## **MABISZ SZERVEZETEI**

### **MABISZ GÉPJÁRMŰ KÁRRENDEZÉSI IRODA**

1062 Budapest, Aradi u. 65–67.

Tel.: (1) 266-9866, Fax: (1) 486-1731

### **VEZETŐSÉG**

Ragályi István ügyvezető igazgató

Dr. Kocsis Kálmán kárfőnök

Antunovits Márta pénzügyi vezető

### **A MABISZ ÁLLANDÓ TAGOZATAI**

Aktuárius Tagozat

Belső Ellenőrzési Tagozat

Egészség- és Balesetbiztosítási Tagozat

Életbiztosítási Tagozat

Értékesítési Tagozat

Gépjárműbiztosítási Tagozat

– Gépjármű Informatikai Bizottság

– Gépjármű Vagyonvédelmi és Kármegelőzési Bizottság

– Gépjármű Kárrendezési Bizottság

Informatikai Tagozat

Jogi Tagozat

Kockázatbírálói Tagozat

Mezőgazdasági Tagozat

Orvosi Tagozat

Pénzügyi- és Számviteli Tagozat

Szállítmánybiztosítási Tagozat

Utasbiztosítási Tagozat

Vagyonbiztosítási Tagozat

– Felelősségbiztosítási Bizottság

– Lakásbiztosítási Bizottság

– Technikai Biztosítási Bizottság

– Vagyonvédelmi- és Kármegelőzési Bizottság

Viszontbiztosítási Tagozat

# TAGBIZTOSÍTÓK



## **AEGON Magyarország Általános Biztosító Zrt.**

1091 Budapest, Üllői út 1.  
Postacím: 1813 Budapest, Pf. 245  
Telefon: (1) 476-5765  
Fax: (1) 476-5838  
Webcím: [www.aegon.hu](http://www.aegon.hu)

### **Tulajdonosi szerkezet**

AEGON HUNGARY HOLDING B.V.	25%
AEGON GEMENGD BEDRIJF B.V	25%
AEGAERT B.V.	25%
AEGON Woning Olaf B.V.	25%
Alaptőke: 6.374.160.000 Ft	

### **Igazgatóság**

Elnök:	Dr. Kepecs Gábor
Tagok:	Zatykó Péter Bodor Péter Horváth Andrea Dr. Máhig Péter

### **Felügyelő bizottság**

Elnök:	Dr. Hetényi István
Tagok:	Dr. Felcsuti Péter Simon Erzsébet

### **Management**

Dr. Kepecs Gábor, elnök-vezérigazgató  
Zatykó Péter, első számú ügyvezető, vezérigazgató  
Bodor Péter, nem-életbiztosítási ügyvezető,  
értékesítési vezérigazgató-helyettes  
Horváth Andrea, életbiztosítási ügyvezető, szolgáltatás,  
adminisztráció és életbiztosítási vezérigazgató-helyettes  
Dr. Máhig Péter, ügyvezető, pénzügyi vezérigazgató-helyettes  
Szombat Tamás, nem-életbiztosítási üzletág vezető  
Dr. Gáti György, társasági vezető jogtanácsos és titkárságvezető  
Edvi Tibor, vezető aktuárius és viszontbiztosítási vezető  
Süle Krisztián Péter, belső ellenőrzési vezető  
Nagy Marianna, számviteli rendért felelős vezető

**Első Amerikai-Magyar Biztosító Zrt.**

1083 Budapest, Szigetvári u. 7.

Postacím: 1440 Budapest, Pf. 3

Telefon: (1) 459-7500

Fax: (1) 459-7529

Webcím: [www.ahico.hu](http://www.ahico.hu)Email: [ahico@aiglife.hu](mailto:ahico@aiglife.hu)**Tulajdonosi szerkezet**

ALICO – American Life Insurance Company (100%)

Alaptőke: 1.000.000.000 Ft

**Igazgatóság**

Elnök: Andreas Vassiliou

Tagok: Dr. Boda Ferenc

Dr. Pozsgay István

**Felügyelő bizottság**

Elnök: Zack Abounassar

Tagok: Chris Mistillioglou

Mario Valdes-Lora

**Management**

Dr. Boda Ferenc, vezérigazgató

Szirmai András, értékesítési és marketing vezérigazgató helyettes

Krizbai Zoltán, számviteli rendért felelős vezető

Dr. Pozsgay István, vezető jogtanácsos

Szakáll Márta, vezető biztosításmatematikus

Balogh Gábor, pénzügyi értékesítési igazgató

Baschán Árpád, balesetbiztosítási értékesítő igazgató

Bertók István, bróker értékesítési igazgató

Béres György, hálózati értékesítési igazgató

Dallos Krisztián, marketing és kommunikációs osztályvezető

Kassa Zoltán, emberi erőforrás igazgató

Magyarfalvi Csilla, ügyfélszolgálati főosztályvezető

Molnár Antal, informatikai vezető

Nagy Csaba Zsolt, értékesítési adminisztrációs osztályvezető

Somogyi Tamás, csoportbiztosítási értékesítési igazgató

Szabóki Judit, belső ellenőr

**AIG EUROPE S.A.**  
**Magyarországi Fióktelepe**

1088 Budapest, Rákóczi út 1-3.

Telefon: (1) 801-0801

Fax: (1) 801-0899

Webcím: [www.aighungary.com](http://www.aighungary.com)

Email: [aig.hungary@aig.com](mailto:aig.hungary@aig.com)

**Tulajdonosi szerkezet**

AIG Europe S.A.

100%

Alaptőke: 25.000.000 Euró

**Management**

Csákvári Péter, fióktelep-vezető

Helmle András, pénzügyi igazgató

Tóth János, operációs és informatikai vezető

Dr. Barbél Mónika, kárrendezési igazgató

Sápi Andrea, szállítmánybiztosítási igazgató

Kovács Gábor, felelősségbiztosítási igazgató

Gidró István, vagyon és technikai biztosítások igazgató

Sugár Barna, baleset-, betegség- és utasbiztosítási igazgató

Alföldi Péter, pénzügyi biztosítások igazgató

Kassa Zoltán, emberi erőforrás igazgató

Hetényi Csaba, értékesítési és marketing igazgató

Polczer István, jelzálog-biztosítási igazgató

### Tulajdonosi szerkezet

Allianz SE	0,01%
Allianz New Europe Holding GmbH	99,99%
Alaptőke: 4.266.000.000 Ft	

### Igazgatóság

Elnök:	Dr. Salamon Károly
Tagok:	Dr. Farkas Ádám Hoványi Sándor Dr. Kálózdi Tamás Kozek András Láng Ildikó

### Felügyelő bizottság

Elnök:	Dr. Werner Zedelius
Elnök-helyettes:	Dr. Klaus Junker
Tag:	Dr. Kollár György

### Management

Dr. Salamon Károly, elnök-vezérigazgató  
Hoványi Sándor, vezérigazgató-helyettes, lakossági nem-életbiztosítások  
Dr. Kálózdi Tamás, vezérigazgató-helyettes, értékesítés  
Láng Ildikó, vezérigazgató-helyettes, pénzügyek  
Kozek András, vezérigazgató-helyettes, élet-, nyugdíj- és személybiztosítás  
Tóth István, divízióvezető, vállalati biztosítások  
Dr. Szabó Kristóf, divízióvezető, operáció és IT  
Balogné Maretics Magdolna, számviteli rendért felelős vezető  
Bedőné Dr. Szabó Tünde, vezető jogtanácsos  
Pásztor Gábor, vezető aktuárius  
Szászné Gulyás Tünde, ellenőrzési vezető  
Lenkei Anikó, marketing és kommunikációs igazgató



## **AVIVA**

### **Életbiztosító Zrt.**

1138 Budapest, Népfürdő u. 22. (Duna Tower)

Postacím: 1558 Budapest, Pf. 187

Telefon: 391-1300

Fax: 391-1660

Webcím: [www.aviva.hu](http://www.aviva.hu)

Email: [info@aviva.hu](mailto:info@aviva.hu)

### **Tulajdonosi szerkezet**

Aviva International Holdings Limited GB

100%

Alaptőke: 2.123.000.000 Ft

### **Igazgatóság**

Elnök: Bartók János

Tagok: Bosnyák Attila

Szőnyi Ákos

Dr. Zolnay Judit

### **Felügyelő bizottság**

Elnök: David Watson

Tagok: Dr. Bod Péter Ákos

Dr. Stumpf István

Dr. Vértes András

### **Management**

Bartók János, elnök-vezérigazgató

Bosnyák Attila, vezérigazgató-helyettes

Szőnyi Ákos, vezérigazgató-helyettes

Dr. Zolnay Judit, vezérigazgató-helyettes

Dr. Csevár Antal, vezető jogtanácsos

Halmi Zoltán, ellenőrzési igazgató

Németh Norbert, vezető aktuárius



## **AXA BIZTOSÍTÓ Zrt.**

1074 Budapest, Rákóczi út 70-72.

Postacím: 1441 Budapest, Pf. 428

Telefon: (1) 413-5100

Fax: (1) 413-5101

Webcím: [www.axa.hu](http://www.axa.hu)

Email: [info.axa@axa.hu](mailto:info.axa@axa.hu)

### **Tulajdonosi szerkezet**

1. AXA Life Ltd. (CH-8400 Winterthur,  
General Guisan Str. 40. Switzerland) 65%
  2. European Bank for Reconstruction and Development  
(EC2A 2JN London), One Exchange Square United Kingdom) 35%
- Alaptőke: 3.606.000.000 Ft

### **Igazgatóság**

Elnök: Szekeres Tibor  
Tagok: Eric de Crombrughe de Looringhe  
Füzes Sándor  
Mórucz László  
Dr. Varga Marianna  
Győri Csaba  
Duna Ildikó  
Vadas-Földvári Anett

### **Felügyelő bizottság**

Elnök: Jan Willem Frederik Wynaendts  
Tagok: Renaud de Coquereaumont  
Alasdair Macdougall  
James Goad  
Petr Zaluda

### **Management**

Szekeres Tibor, ország igazgató  
Eric de Crombrughe de Looringhe, vezérigazgató  
Mórucz László, értékesítési vezérigazgató-helyettes  
Dr. Varga Marianna, stratégia és marketing vezérigazgató-helyettes  
Győri Csaba, pénzügyi vezérigazgató-helyettes  
Vadas-Földvári Anett, számviteli rendért felelős vezető  
Veres Endre, élet üzletág vezető, vezető aktuárius  
Dr. Bába Julianna, jogi igazgató  
Dr. Csillag Eszter, vezető jogtanácsos  
Harsányi Judit, vagyonkezelési igazgató  
Duna Ildikó, HR igazgató  
Fundelitsné Bősze Beáta, belső ellenőr



**PANNÓNIA**  
ÉLETBIZTOSÍTÁS

## **CIG**

### **Közép-európai Biztosító Zrt.**

1033 Budapest, Flórián tér 1.

Telefon: 06-40-555-888

Fax: 577-2021

Webcím: [www.pannoniabiztositas.hu](http://www.pannoniabiztositas.hu), [www.cig.eu](http://www.cig.eu)

Email: [info@cig.eu](mailto:info@cig.eu)

### **Tulajdonosi szerkezet**

Magánbefektetők

Alaptőke: 2.067.200.000 Ft

### **Igazgatóság**

Elnök: Horváth Béla  
Tagok: Dr. Mikó Gyula  
Kelemen Zsolt  
Vigh Sándor

### **Felügyelő bizottság**

Elnök: Járai Zsigmond  
Tagok: Dr. Bayer József  
Dr. Móricz Gábor  
Charles J. L. T. Kovács  
Preisinger Béla

### **Management**

Horváth Béla, elnök-vezérigazgató

Dr. Mikó Gyula, általános vezérigazgató-helyettes, vezető aktuárius

Kelemen Zsolt, pénzügyi vezérigazgató-helyettes,  
számviteli rendért felelős vezető

Vigh Sándor, informatikai vezérigazgató-helyettes

Kemény Anna, vezérigazgató-helyettes, alternatív értékesítési igazgató

Gaál Csaba, termékfejlesztési igazgató

Missura Gábor, kommunikációs igazgató

Sándor Benedek, bankkapcsolati igazgató

Dr. Muhits Andrea, vezető jogtanácsos

Bencze Berta, belső ellenőr

Dr. Halász Katalin, vezető orvos



**D.A.S.**

**Jogvédelmi Biztosító Zrt.**

1074 Budapest, Rákóczi út 70-72.

Telefon: (1) 486-3600

Fax: (1) 486-3601

Webcím: [www.das.hu](http://www.das.hu)

Email: [info@das.hu](mailto:info@das.hu)

### **Tulajdonosi szerkezet**

DAS Deutscher Automobil Schutz Allgemeine

Rechtsschutz-Versicherungs-AG

99,9%

Peter Wiegand

0,1%

Alaptőke: 322.560.000 Ft

### **Igazgatóság**

Elnök: Szabó György

Tagok: Rüdiger Bauer

Dr. Franz Kronsteiner

### **Felügyelő bizottság**

Elnök: Peter Wiegand

Tagok: Dr. Otto Burger

Johannes Loinger

### **Management**

Szabó György, vezérigazgató

Elek Judit, számviteli rendért felelős vezető

Korándi Márta, vezető biztosítási matematikus

Dr. Réthy Béla, vezető jogtanácsos

Csomor Csaba, informatikai vezető

Bajcsy Adrienn, adminisztrációs vezető

# DIMENZIÓ

## Biztosító és Önsegélyező Egyesület

1013 Budapest, Krisztina krt. 32.

Postacím: 1541 Budapest

Telefon: (1) 488-4702

Fax: (1) 457-4322

Webcím: [www.dimenziocsoport.hu](http://www.dimenziocsoport.hu)

Email: [egyesulet@dimenziocsoport.hu](mailto:egyesulet@dimenziocsoport.hu)



### Tulajdonosi szerkezet

Alaptőke: 8.000.000 Ft

Saját tőke: 4.911.014.000 Ft

### Igazgatóság

Elnök: Tölgyesiné Dr. Nagy Olga

Tagok: Bíró Gergely  
Buda Ferenc  
Dr. Gubuznai Judit  
Gyöngy Ottilia  
Dr. Kricsfalvi Péter  
Németh Lászlóné  
Dr. Odri Mihály  
Dr. Zólomy Orsolya

### Felügyelő bizottság

Elnök: Dömötörfy József

Tagok: Böhm Géza  
Dr. Kisbenedek László  
Kutasi Zsuzsanna  
Simon Csilla  
Dr. László Imre

### Management

Tölgyesiné Dr. Nagy Olga, ügyvezető elnök, vezető jogtanácsos

Gyöngy Ottilia, gazdasági ügyvezető igazgató,  
számviteli rendért felelős vezető

Dr. Kricsfalvi Péter, stratégiai és üzletfejlesztési ügyvezető igazgató

Czeiter Katalin, vezető aktuárius

Dr. Hajmichael Panayiota, vezető orvos

Hajnal Jánosné, belső ellenőr

**Tulajdonosi szerkezet**

Sparkassen Versicherung Aktiengesellschaft	99,9%
Sparkassen-Versicherungservice Gesellschaft m. b. H.	0,1%
Alaptőke: 1.000.000.000 Ft	

**Igazgatóság**

Tagok:	Marusinecz Tamás Megyeri István Paul Huss
--------	---

**Felügyelő bizottság**

Elnök:	Mag. Erwin Hammerbacher
Tagok:	Dipl. Ing. Manfred Rapf Leopold Weber Sztanó Imre

**Management**

Marusinecz Tamás, első számú vezető  
Paul Huss, igazgatósági tag  
Megyeri István, igazgatósági tag  
Borsó László, belső ellenőrzési vezető  
Debrószky Réka, vezető biztosításmatematikus  
Illés Károly, informatikai vezető  
Koczka Ilona, adminisztrációs vezető  
Lepsényi Gabriella, számviteli rendért felelős vezető  
Mayer Gyula, vezető controller  
Dr. Rádi Attila, vezető orvos  
Dr. Soós Lívia, vezető jogtanácsos  
Varga István, értékesítési vezető

## EURÓPAI

### Utazási Biztosító Zrt.

1132 Budapest, Váci út 36-38.

Postacím: 1132 Budapest, Váci út 36-38.

Telefon: 452-3580

Fax: 452-3535

Webcím: [www.eub.hu](http://www.eub.hu)

Email: [info@eub.hu](mailto:info@eub.hu)

### Tulajdonosi szerkezet

Generali-Providencia Biztosító Zrt. 61%

Europäische Reiseversicherung AG, München 26%

Europäische Reiseversicherung AG, Wien 13%

Alaptőke: 400.000.000 Ft

### Igazgatóság

Elnök: Bartók Nagy András

Tagok: Molnár László

Pollák Beáta

### Felügyelő bizottság

Elnök: Dr. Pálvölgyi Mátyás

Tagok: Hegedűs Anna

Wolfgang Diels

Dr. Martin Sturzlbaum

### Management

Bartók-Nagy András, vezérigazgató

Dr. Oláh György, vezető jogtanácsos

Bertalan Jenő Lajosné, vezető belső ellenőr

Pölczman Katalin, számviteli rendért felelős vezető

Lénárd János, vezető aktuárius

Dr. Bibok György, vezető orvos



**EULER HERMES**  
Hitelbiztosító

## **EULER HERMES**

### **Magyar Hitelbiztosító Zrt.**

1037 Budapest, Kiscelli u. 104.

Postacím: 1300 Budapest, Pf. 81

Telefon: (1) 453-9000

Fax: (1) 453-9009

Webcím: [www.eulerhermes.hu](http://www.eulerhermes.hu)

E-mail: [info.hu@eulerhermes.com](mailto:info.hu@eulerhermes.com)

### **Tulajdonosi szerkezet:**

Euler Hermes Kreditversicherungs-AG (D-22763 Hamburg, Friedensallee 254.)	57,0%
Prisma Kreditversicherungs-AG. (A-1010 Wien, Himmelpfortgasse 29.)	25,1%
Euler Hermes S.A. (F-75008 Paris, 1 rue Euler)	17,9%

Alaptőke: 450.000.000 Ft

### **Igazgatóság**

Elnök:	Dr. Bárczay András
Tagok:	Erwan Querné Zárda Olivér

### **Felügyelő bizottság**

Elnök:	Jochen Dümler
Tagok:	Bettina Selden Dr. Christian Eichenberg

### **Management**

Dr. Bárczay András, az Igazgatóság elnöke  
Erwan Querné, az Igazgatóság tagja  
Zárda Olivér, az Igazgatóság tagja  
Vígh Éva, cégvezető és számviteli rendért felelős vezető  
Dr. Muhits Andrea, vezető jogtanácsos  
Sebők András, belső ellenőr  
Kincses Zoltán, biztosításmatematikus  
Farkas Gyula, értékesítési igazgató

# GENERALI- PROVIDENCIA

## Biztosító Zrt.

1066 Budapest, Teréz krt. 42-44.

Telefon: 301-7100

Fax: 452-3505

Webcím: [www.generalih.hu](http://www.generalih.hu)

Email: [generalih@generalih.hu](mailto:generalih@generalih.hu)



# GENERALI

## Biztosító

### Tulajdonosi szerkezet

Generali PPF Holding

100%

Alaptőke: 4.500.000.000 Ft

### Igazgatóság

Elnök: Dr. Pálvölgyi Mátyás

Tagok: Ilics László

Hegedűs Anna

Paál Zoltán

### Felügyelő bizottság

Elnök: Jaroslav Mlynar

Tagok: Luisa Coloni

Jánosi Máté

### Management

Dr. Pálvölgyi Mátyás, elnök-vezérigazgató

Ilics László, ügyvezető igazgató (nem-élet biztosítás)

Hegedűs Anna, ügyvezető igazgató (pénzügyi területek)

Paál Zoltán, ügyvezető igazgató, (személybiztosítás)

Dr. Kováts Antal, vezető aktuárius

Dr. Oláh György, vezető jogtanácsos

Hajas Gábor, vagyonbiztosítási üzletág igazgató

Jákfalvi Zoltán, gépjármű biztosítási üzletág igazgató

Schuszter Péter, befektetési üzletág igazgató

Schaub Erika, személybiztosítási üzletág igazgató

**GENERTEL**  
**Biztosító Zrt.**

1134 Budapest, Dévai utca. 26-28.  
Postacím: 1134 Budapest, Dévai utca. 26-28.  
Telefon: Genertel TeleCenter 06 40 30 40 50  
Fax: (1) 451-3881  
Webcím: [www.genertel.hu](http://www.genertel.hu)  
Email: [genertel@genertel.hu](mailto:genertel@genertel.hu)

**Tulajdonosi szerkezet**

Generali Providencia Biztosító Zrt. 100%  
Alaptőke: 1.700.000.000 Ft

**Igazgatóság**

Elnök: Csikós Dániel  
Tagok: Szikszai József  
Sebestyén László

**Felügyelő bizottság**

Elnök: Dr. Pálvölgyi Mátyás  
Tagok: Ilics László  
Giovanni Liverani

**Management**

Csikós Dániel, elnök-vezérigazgató  
Szikszai József, ügyvezető igazgató  
Sebestyén László, ügyvezető igazgató  
Léhárt Mónika, számviteli rendért felelős vezető  
Dr. Bereczky Ferenc, vezető jogtanácsos  
Simon Zsolt, vezető aktuárius

## **GRAWE** **Életbiztosító Zrt.**



H-7632 Pécs, Üszögpuszta Kastély  
Telefon: (36-72) 434-082 (Pécs), (36-1) 202-1211 (Budapest)  
Fax: (36-72) 434-027 (Pécs), (36-1) 355-5530 (Budapest)  
Webcím: [www.grawe.hu](http://www.grawe.hu)  
Email: [info@grawe.hu](mailto:info@grawe.hu)

### **Tulajdonosi szerkezet**

GRAZER Wechselseitige Versicherung Aktiengesellschaft 100%  
Alaptőke: 620.000.000 Ft

### **Ügyvezetés**

Dr. Hochmann András, vezérigazgató

### **Felügyelő bizottság**

Elnök: Dr. Othmar Ederer  
Elnök-helyettes: Dr. Wolfgang Felser  
Tagok: Dr. Siegfried Grigg  
Dipl. Ing. Mag. Dr. Günther Puchtler

### **Management**

Dr. Hochmann András, vezérigazgató  
Vass Sándor, vezérigazgató-helyettes  
Dr. Hortobágyi Helga, vezető jogtanácsos  
Cserhalmi Jenő, vezető aktuárius  
Gernot Zechner, vezető belső ellenőr  
Igaz Erzsébet, számviteli rendért felelős vezető

## **GROUPAMA**

### **Biztosító Zrt.**

1114 Budapest, Hamzsabégyi út 37.

Postacím: 1519 Budapest, Pf. 271

Telefon: (1) 279-4000

Fax: (1) 361-0091

Webcím: [www.groupama.hu](http://www.groupama.hu)

Email: [info@groupama.hu](mailto:info@groupama.hu)

### **Tulajdonosi szerkezet**

GROUPAMA International FR

100%

Alaptőke: 2.025.040.000 Ft

### **Igazgatóság**

A zártkörűen működő, egyszemélyes társaságnál igazgatóság választására nem kerül sor. Az igazgatóságnak a Gt.-ben meghatározott jogait a részvényes által megválasztott vezérigazgató gyakorolja.

### **Felügyelő bizottság**

Elnök: Jean-François Lemoux

Tagok: Hervé Magro

Charles de Tinguy

### **Management**

Dr. Nagy Szabolcs Erik, vezérigazgató

François Digard, vezérigazgató-helyettes

nem életbiztosítási területet felügyelő vezető

Dr. Bajkai Mária, ügyvezető igazgató, vezető jogtanácsos

Fazekas Ferenc, informatikai igazgató

Dr. Marczi Erika, életbiztosítási igazgató, vezető aktuárius

Paulányi Beáta, marketing kommunikációs és HR igazgató

Ugyan Tibor, értékesítési ügyvezető igazgató

Taczman Péter, pénzügyi igazgató, számviteli rendért felelős vezető

## **ING Biztosító Zrt.**

1068 Budapest, Dózsa György út 84/B.

Postacím: 1364 Budapest, Pf. 247

Telefon: (1) 267-8900

Fax: (1) 267-9093

Webcím: [www.ing.hu](http://www.ing.hu)

Email: [biztosito@ing.hu](mailto:biztosito@ing.hu)

### **Tulajdonosi szerkezet**

ING Continental Europe Holdings B.V.

100%

Alaptőke: 1.250.000.000 Ft

### **Igazgatóság**

Elnök: Martijn Hubert Jan Gribnau

Tagok: Lucien Ferdinand Falkenburg

Dr. Kiser Dóra

### **Felügyelő bizottság**

Elnök: Rigt Hein Kliphuis

Tagok: Jaroslaw Bartkiewicz

Szabó László

### **Management**

Martijn Hubert Jan Gribnau, elnök-vezérigazgató

Lucien Ferdinand Falkenburg, pénzügyi vezérigazgató helyettes

Dr. Kiser Dóra, vezető jogtanácsos, ügyvezető igazgató

Dr. Kótiné Somfai Ágnes, marketing és kommunikációs  
ügyvezető igazgató

Kovács Zsolt, értékesítési ügyvezető igazgató

Dabis Zsolt, ügyfélszolgálati ügyvezető igazgató

Paczigá István, műszaki ellátási és informatikai ügyvezető igazgató

Dr. Korponainé Juhász Ilona, humánpolitikai ügyvezető igazgató

Szalaiiné Varga Csilla, vezető biztosításmatematikus

Szabó László, számviteli rendért felelős vezető

Micskó Erika, belső ellenőrzési osztályvezető

Kádár István, vezető belső ellenőr

Dr. Papp János, vezető orvosszakértő



**K&H**  
**Biztosító Zrt.**

1068 Budapest, Benczúr u. 47.  
Postacím: 1535 Budapest, Pf. 782  
Telefon: (1) 461-5200  
Fax: (1) 461-5207  
Webcím: [www.khbiztosito.hu](http://www.khbiztosito.hu)  
Email: [info@khab.hu](mailto:info@khab.hu)

**Tulajdonosi szerkezet**

KBC Insurance N.V. 100,00%  
Alaptőke: 3.520.000.000 Ft

**Igazgatóság**

Elnök: Luc Cools, vezérigazgató

**Ügydöntő felügyelő bizottság**

Elnök: Jan Vanhevel  
Tagok: Marco Voljč  
Johann B. P. Daemen  
Walter J. M. Bogaerts

**Management**

Luc Cools, vezérigazgató  
Dr. Barna Gyula, vezérigazgató helyettes, pénzügy  
és kockázatkezelés, számviteli rendért felelős vezető  
Ferencz Zoltán, biztosítási disztribúció vezető  
Kaszab Attila, nem-életbiztosítási üzletág vezető  
Kuruc Péter, életbiztosítási üzletág vezető  
Gergelyné Dr. Mohácsy Edit, vezető jogtanácsos  
Almássy Gabriella, vezető aktuárius és kockázatkezelési menedzser  
Kaszás Ildikó, vezető belső ellenőr  
Dr. Vámosi-Nagy István, vezető orvos

## **KÖZLEKEDÉSI Biztosító Egyesület (KÖBE)**

1108 Budapest Venyige u. 3.  
Postacím: 1475 Budapest, Pf. 142  
Telefon: (1) 433-1180  
Fax: (1) 433-1181  
Webcím: [www.kobe.hu](http://www.kobe.hu)  
Email: [kobe@kobe.hu](mailto:kobe@kobe.hu)

### **Tulajdonosi szerkezet**

Egyesületi (tagi) tulajdon  
Saját tőke: 1.069.373.283 Ft

### **Intéző bizottság**

Elnök: Kovács István Tamás  
Tiszteletbeli elnök: Peredi Péter  
Tagok: Ádám Imre  
Décsi Endréné  
Kalmár István  
Kárpáti Tibor  
Máté József  
Dr. Zámbó Ákos

### **Felügyelő bizottság**

Elnök: Schattmann Csaba  
Tagok: Dr. Komár Gábor  
Ráczkevy Gábor  
Szabó Józsefné  
Dr. Szikszai Julianna  
Takács László  
Vanyó Sándor

### **Management**

Takács János, első számú vezető, vezérigazgató  
Lilli Róbert, ügyvezető, vezető aktuárius  
Mede Béla, adminisztrációs és informatikai igazgató  
Tóth Sándor, értékesítési igazgató  
Csicselyné Gulyás Márta, gazdasági igazgató,  
számviteli rendért felelős vezető  
Dr. Petrovics Péter, vezető jogtanácsos  
Mészáros Anna, vezető belső ellenőr  
Nógrádi Judit, marketing- és kommunikációs vezető



## MAGYAR ÁLLAMVASUTAK

### Általános Biztosító Egyesület

1062 Budapest, Andrásy út 66.

Telefon: (1) 511-1772

Fax: (1) 354-1291

Webcím: [WWW.mavabe.hu](http://WWW.mavabe.hu)

Email: [info@abe.hu](mailto:info@abe.hu)

#### **Tulajdonosi szerkezet**

Egyesületi forma

Jegyzett tőke: 750.000.000 Ft

#### **Igazgatóság: Felügyeleti biztosok**

Gazda-Pusztai Sándor

Feróné Szép Rita

Nemeskéri Attila

#### **Intéző bizottság:**

Elnök: Pollák József

Tagok: Dr. Illés Tibor

Dr. Kapusi Miklós

Mélykúti Balázs

S. Nagy Csaba

#### **Felügyelő bizottság**

Elnök: Kardos Zoltán

Tagok: Czakó Géza

Gereben András

Széchenyi Bálint

#### **Management**

Fiam Pálné, számviteli rendért felelős vezető

Benczédi Mihályné, belső ellenőr

Pollák József, non-life igazgató

Szabó Zoltán, kárrendezési igazgató

Timm Riggert, technikai igazgató

## MAGYAR POSTA

### Biztosító Zrt.

1022 Budapest, Bég u. 3-5.

Telefon: (1) 423-4200

Fax: (1) 423-4298

Webcím: [www.postabiztosito.hu](http://www.postabiztosito.hu)

Email: [info@postabiztosito.hu](mailto:info@postabiztosito.hu)



### Tulajdonosi szerkezet

PROActiv Holding AG

66,925%

Magyar Posta Zrt.

33,075%

Alaptőke: 754.625.235 Ft

### Igazgatóság

Elnök: Pandurics Anett

Tagok: Kenesei János

Péli Árpád

### Felügyelő bizottság

Elnök: Dr Martin Wienke

Elnökhelyettes: Norbert Kox

Szivi László

Tagok: Lakatos János

Szarka Imre

Günter Weiß

Gombos László

### Management

Pandurics Anett, első számú vezető

Péli Árpád, vezető aktuárius

Pap Ferenc, gazdasági vezető

Takács Péter, belső ellenőr

Dr. Loós Kárin, vezető jogtanácsos

1022 Budapest, Bég u. 3-5.

Telefon: (1) 423-4200

Fax: (1) 423-4298

Webcím: [www.postabiztosito.hu](http://www.postabiztosito.hu)

Email: [info@postabiztosito.hu](mailto:info@postabiztosito.hu)

**Tulajdonosi szerkezet**

PROActiv Holding AG

66,925%

Magyar Posta Zrt.

33,075%

Alaptőke: 1.725.122.910 Ft

**Igazgatóság**

Elnök: Pandurics Anett

Tagok: Kenesei János

Péli Árpád

**Felügyelő bizottság**

Elnök: Dr. Martin Wienke

Elnökhelyettes: Norbert Kox

Szivi László

Tagok: Lakatos János

Iris Klunk

Szarka Imre

Barbara Riebeling

**Management**

Pandurics Anett, első számú vezető

Péli Árpád, vezető aktuárius

Pap Ferenc, gazdasági vezető

Takács Péter, belső ellenőr

Dr. Loós Kárin, vezető jogtanácsos

## MEHIB

### Magyar Exporthitel Biztosító Zrt.

1065 Budapest, Nagymező utca 46-48.

Postacím: 1243 Budapest, Pf. 510

Telefon: (1) 374-9200

Fax: (1) 269-1198

Webcím: [www.mehib.hu](http://www.mehib.hu)

Email: [info@mehib.hu](mailto:info@mehib.hu)

### Tulajdonosi szerkezet

Magyar Állam

100%

(Magyar Fejlesztési Bank Rt. 75%-1 szavazat,

Magyar Nemzeti Vagyonkezelő Zrt. 25%+1 szavazat)

Alaptőke: 4.250.000.000 Ft

### Igazgatóság

Elnök:

Dr. Csillag István

Tagok:

Szakács Tibor

Dr. Bodnár Zoltán

Czirják Sándor

Gaál Gyula

Merfelsz Gábor

Dr. Parragh László

Sarkadi Nagy Barnabás

Szöllősi Endre

Dr. Stukovszky Zsolt

Rajnai Attila

### Felügyelő bizottság

Elnök:

Sajósiné dr. Kováts Magdolna

Tagok:

Dr. Haraszi Katalin

Somfai Róbert

Berecz Marianne

Zdeborszky György

Szecsei István

Czágler Péter

### Management

Szakács Tibor, vezérigazgató

Halász András, vezérigazgató-helyettes

Simon Csaba, üzleti igazgató

Dr. Varga Tamás, vezető aktuárius

Utasiné Medgyesi Klára, vezető belső ellenőr

Dr. Svecz Mária, vezető jogtanácsos

Szakács Zsuzsanna, pénzügyi, számviteli és kontrolling vezető



**MKB**  
**Általános Biztosító Zrt.**

1132 Budapest, Váci út 30.

Postacím: 1821 Budapest.

Telefon: (1) 886-6900

Fax: (1) 886-6909

Webcím: [www.mkbb.hu](http://www.mkbb.hu)

Email: [info@mkbb.hu](mailto:info@mkbb.hu)

**Tulajdonosi szerkezet**

Versicherungskammer Bayern	50%
MKB Bank Zrt.	25%
Bayerische Landesbank	25%
Alaptőke: 850.000.000 Ft	

**Igazgatóság**

Elnök:	Raveczy Zsolt
Tagok:	Oláhné Lengyel Judit Kertész László

**Felügyelő bizottság**

Elnök:	Helmut Späth
Tagok:	Dr. Stephan Spieleder Dr. Balogh Imre Dr. Benedikt Haas

**Management**

Raveczy Zsolt, vezérigazgató  
Oláhné Lengyel Judit, vezérigazgató-helyettes  
Kertész László, vezérigazgató-helyettes, számviteli rendért felelős vezető  
Huhn Gábor, vezető aktuárius  
Dr. Csapó Viktor, vezető jogtanácsos  
Dr. Szamosi Tamás, vezető orvos  
Regős Gábor, belső ellenőr  
Berecz Andrea, vagyonbiztosítási ágazatvezető  
Zöldi Tamás, gépjármű biztosítási ágazatvezető

## **MKB**

### **Életbiztosító Zrt.**

1132 Budapest, Váci út 30.

Postacím: 1821 Budapest

Telefon: (1) 886-6950

Fax: (1) 886-6909

Webcím: [www.mkbb.hu](http://www.mkbb.hu)

Email: [info@mkbb.hu](mailto:info@mkbb.hu)



### **Tulajdonosi szerkezet**

Versicherungskammer Bayern

50%

MKB Bank Zrt.

25%

Bayerische Landesbank

25%

Alaptőke: 850.000.000 Ft

### **Igazgatóság**

Elnök: Raveczky Zsolt

Tagok: Oláhné Lengyel Judit

Kertész László

### **Felügyelő bizottság**

Elnök: Helmut Späth

Tagok: Dr. Stephan Spieleder

Dr. Balogh Imre

Dr. Benedikt Haas

### **Management**

Raveczky Zsolt, vezérigazgató

Oláhné Lengyel Judit, vezérigazgató-helyettes

Kertész László, vezérigazgató-helyettes, számviteli rendért felelős vezető

Huhn Gábor, vezető aktuárius

Dr. Csapó Viktor, vezető jogtanácsos

Dr. Szamosi Tamás, vezető orvos

Regős Gábor, belső ellenőr

Hronszky Imre, életbiztosítási ágazatvezető

**OTP GARANCIA****Biztosító Zrt.**

1051 Budapest, Október 6. u. 20.

Telefon: (1) 373-7500

Fax: (1) 373-7549

Webcím: [www.garancia.hu](http://www.garancia.hu)Email: [info@garancia.hu](mailto:info@garancia.hu)**Tulajdonosi szerkezet**

OTP Bank Nyrt. 99,99%

Merkantil Bank Zrt. 0,01%

Alaptőke: 7.351.000.000 Ft

**Igazgatóság**

Elnök: Dr. Utassy László

Tagok: Bácsfalvi Mihály

Dr. Bálint Györgyi

**Felügyelő bizottság**

Elnök: Dr. Csányi Sándor

Tagok: Braun Péter

Birkás Balázs

Dr. Frenyóné Lőrincz Erzsébet

Klein Krisztina

**Management**

Dr. Utassy László, elnök-vezérigazgató

Bácsfalvi Mihály, gazdasági vezérigazgató-helyettes

Dr. Csurgó Ottó, nem-életbiztosítási vezérigazgató-helyettes

Fábián Attila, élet- és bankbiztosítási vezérigazgató-helyettes

Böröndi József, informatikai vezérigazgató-helyettes

Birkás Balázs, szolgáltatási vezérigazgató-helyettes

Horváth Ernő, értékesítési vezérigazgató-helyettes

Katona Béla, értékesítési vezérigazgató-helyettes

Dr. József Sándor, vezető aktuárius

**PORSCHE**

**Versicherungs AG**

**Magyarországi Fióktelepe**

1139 Budapest, Fáy u. 27

Telefon(1) 450-2853

Fax: (1) 450-2850

Webcím: [www.porschebank.hu](http://www.porschebank.hu)

**Tulajdonosi szerkezet**

Fióktelep, Porsche Versicherungs AG, Salzburg

100%

Alaptőke: nincs, induló vagyon 1.000.000 Ft

**Igazgatóság**

Elnök:

Mag. Josef Reich (Porsche Versicherungs AG)

Tag:

Dr. Franz Hollweger (Porsche Versicherungs AG)

**Management**

Csenki Tünde, Fióktelep vezető



QBE ATLASZ - HUNGARY

## QBE ATLASZ Biztosító Zrt.

1143 Budapest, Stefánia út 51.  
Postacím: 1442 Budapest, Pf. 101  
Telefon: (1) 460-1400  
Fax: (1) 460-1499  
Webcím: [www.qbeatlasz.hu](http://www.qbeatlasz.hu)  
Email: [info.hungary@qbeatlasz.hu](mailto:info.hungary@qbeatlasz.hu)

### Tulajdonosi szerkezet

QBE Management ( Ireland) Limited 100%  
Alaptőke: 1.000.000.000 Ft

### Igazgatóság

Elnök: Doron Grossman  
Alelnök: Steven Burns  
Tag: Dénes Attila

### Felügyelő bizottság

Elnök: Karl Crimes  
Elnökhelyettes: Geoffrey Paul Cox  
Tag: Patrick Gerard Magee

### Management

Dénes Attila, vezérigazgató  
Szakállosy György, vállalati és lakossági biztosítások igazgatója  
Szabó György, kárrendezési igazgató  
Dr. Horváth Péter, utasbiztosítási értékesítési igazgató  
Balázs Krisztina, pénzügyi igazgató  
Pintér Zsuzsa, informatikai vezető  
Dr. Gáspár Andrea, vezető jogtanácsos  
Horváth Ildikó, humán erőforrások vezetője  
Szabó Roland, belső ellenőr  
Tasnády Ágnes, vezető aktuárius

## SIGNAL

### Biztosító Zrt.

1123 Budapest Alkotás u. 50.  
Postacím: 1519 Budapest, Pf. 260  
Telefon: (1) 458-4222  
Fax: (1) 458-4260  
Webcím: [www.signal.hu](http://www.signal.hu)  
Email: [info@signal.hu](mailto:info@signal.hu)

### Tulajdonosi szerkezet

SIGNAL IDUNA Allgemeine Versicherung AG, Dortmund	99,5%
IPOSZ, Budapest	0,5%
Alaptőke: 1.837.860.000 Ft	

### Igazgatóság

Elnök:	Filvig István
Tagok:	Csata Dénes Rainer Schönberg

### Felügyelő bizottság

Elnök:	Reinhold Schulte
Elnökhelyettes:	Szűcs György
Tagok:	Heinrich Traublinger Dr. Klaus Sticker Dr. Sáling József Thomas Bümsen

### Management

Filvig István, elnök-vezérigazgató  
Csata Dénes, vezérigazgató-helyettes  
Rainer Schönberg, igazgatósági tag  
Dr. Nardai László, belső ellenőrzési osztályvezető  
Zsigri Gábor, vezető aktuárius  
Neumann Gábor, informatikai főosztályvezető  
Balázs Zsuzsanna, nem-életbiztosítási főosztályvezető  
Pongrácz András, életbiztosítási főosztályvezető  
Dr. Réthy Béla, vezető jogtanácsos  
Kalmár Tamás, controlling vezető  
Flamich Gábor, gépjárműbiztosítási főosztályvezető



**TIR**

**Biztosító Egyesület**

1097 Budapest, Lónyay u. 12.

Postacím: 1461 Budapest, Pf. 300

Telefon: (1) 312-3610, (1) 210-9630,

(1) 210-9636, (1) 210-9633

Fax: (1) 302-2467

Webcím: [www.tirbiztosito.hu](http://www.tirbiztosito.hu)

Email: [info@tirbiztosito.hu](mailto:info@tirbiztosito.hu)

### **Tulajdonosi szerkezet**

60.000 egyesületi tag

Alaptőke: 614.396.000 Ft

### **Igazgatóság**

Elnök: Dr. Solymos András

Tagok: Bóné Krisztina

Dénes András

Gálffy Alice

Sárosi György

### **Felügyelő bizottság**

Elnök: Dr. Papolczy Péter

Tagok: Verbói László

Virág József

### **Management**

Gálffy Alice, első számú vezető, vezérigazgató

Dr. Máhig Attila, ügyvezető, vezérigazgató helyettes

Bóna Márk, vezérigazgató-helyettes, számviteli rendért felelős vezető

Dr. Séllei Edit, vezető jogtanácsos

Kelemen Erika, vezető aktuárius

Csendesiné Dr. Karádi Márta, belső ellenőr

Dr. Szabó Melinda, vezető orvos

## **UNION**

### **Vienna Insurance Group**

#### **Biztosító Zrt.**

1082 Budapest, Baross u. 1.

Postacím: 1461 Budapest, Pf. 131

Telefon: (1) 486-4200

Fax: (1) 486-4390

Webcím: [www.unionbiztosito.hu](http://www.unionbiztosito.hu)

Email: [info@unionbiztosito.hu](mailto:info@unionbiztosito.hu)

#### **Tulajdonosi szerkezet**

Wiener Städtische Versicherung AG Vienna Insurance Group,

(Bécs, Wien Schottenring 30. Ausztria)

100%

Alaptőke: 4.764.000.000 Ft

#### **Igazgatóság**

Elnök: Zsoldos Miklós

Tagok: Dr. Havasi Judit

Reinhard Gojer

Szikora Endre

Michael Waiss

#### **Felügyelő bizottság**

Elnök: Dr. Günter Geyer

Elnökhelyettes: Mag. Robert Lasshofer

Tagok: Kurt Ebner

Mag. Gerald Klemensich

DI. Mathias Frisch

Dr. Heinz Jirez

Dr. Martin Simhandl

#### **Management**

Angyal Attila, alkusz igazgató

Dr. Bakos Beatrix, gépjármű-biztosítási kárigazgató

Bokor Judit, belső ellenőr

Bóna Katalin, életbiztosítási ügyvezető igazgató

Boncz András, vezető aktuárius

Doszpot Evelin, szervezési igazgató

Gede Tünde, számviteli rendért felelős vezető

Heleszta Zsuzsanna, pénzügyi tanácsadó

Koncz Gábor, hálózati igazgató

Kopányiné Pécsi Judit, humánpolitikai igazgató

Maják Viktor, marketing és kommunikációs igazgató

Dr. Péterfi Éva, vezető jogtanácsos, ügyvezető igazgató

Seremet Viktor, vagyombiztosítási igazgató  
Szabó Attila, befektetési igazgató  
Szege Lajos, informatikai igazgató  
Szerémi Katalin, ügyfélszolgálati igazgató  
Szigetvári László, gépjármű biztosítási igazgató  
Virág Katalin, MLM és pénzügyi kapcsolatok igazgatója

## **UNIQA**

### **Biztosító Zrt.**

1134 Budapest, Róbert Károly krt. 76-78.

Postacím: H-1134 Budapest, Róbert Károly krt. 76-78.

Telefon: (1) 238-6000

Fax: (1) 238-6060

Webcím: [www.uniqa.hu](http://www.uniqa.hu)

Email: [info@uniqa.hu](mailto:info@uniqa.hu)



### **Tulajdonosi szerkezet**

UNIQA International Beteiligungs-Verwaltungs GmbH., Wien 84,92%

UNIQA International Versicherungs-Holding GmbH., Wien 0,08%

European Bank For Reconstruction and Development, London 15,00%

Alaptőke: 4.079.160.000 Ft

### **Igazgatóság**

Elnök: Othmar Michl

Tagok: Ertl Pál

Kőszegi Sándor

Juhos András

### **Felügyelő bizottság**

Elnök: Karl Unger

Tagok: Franz Stiglitz

Christian Sedlnitzky

Andreea Moraru

### **Management**

Othmar Michl, vezérigazgató

Herczeg József, vezető aktuárius

Dr. Tatár Zita, vezető jogtanácsos

Kiss Mariann, számviteli rendért felelős vezető

Kárpáti Csilla, belső ellenőr



Béda Books Kft.  
1107 Budapest, Mázsa u. 9.  
Tel.: 262-9531

