

Magyar Biztosítók Évkönyve 2009



Kiadja:

Magyar Biztosítók Szövetsége

1062 Budapest, Andrásy út 100.

Tel.: (1) 318-3473 Fax: (1) 337-5394

<http://www.mabisz.hu>

Tartalomjegyzék

A magyar gazdaság 2008-ban	5
Nemzetgazdaság és biztosításügy (táblázat)	7
A biztosítás jogi környezetének alakulása	8
A biztosítási piac alakulása	11
A piaci részesedés megoszlása társaságonként	11
A bruttó biztosítási díjbevétel és a piaci részesedés megoszlása társaságonként	12
Életbiztosítási üzletág	13
Az életbiztosítási díjbevétel alakulása társaságonként (táblázat)	14
A személybiztosítások főbb mutatói 2008-ban	15
Életbiztosítási díjbevétel és szerződésszám társaságonként 2008-ban (táblázat)	16
Nem-életbiztosítások	18
Gépjárműbiztosítás	18
A nem-életbiztosítási díjbevétel és kárráfordítás alakulása társaságonként (táblázat)	19
A nem-életbiztosítások egyes adatai 2008-ban (táblázat)	20
Nem-életbiztosítási díjbevétel és szerződésszám társaságonként 2008-ban (táblázat)	21
Gépjárműbiztosítások díjbevételének és kárráfordításának alakulása - Kötelező gépjármű-felelősségbiztosítás, Casco (táblázat)	22
Biztosítók által foglalkoztatottak száma 2008-ban (táblázat)	23
Tartalékok, befektetések, eredmények	23
A biztosítók vagyonának befektetése befektetési fajtánként 2008-ban (táblázat)	25
A biztosítók biztosítástechnikai tartalékainak alakulása (táblázat)	26
A biztosítók 2008. évi eredményelszámolásának kiemelt adatai	27
MABISZ	28
Tagbiztosítók	31

A MAGYAR GAZDASÁG 2008-BAN

A magyar gazdaság 2008-as fejlődésére alapvető hatást gyakorolt, hogy a pénzügyi **világválság** már 2007 nyarától lassan áterjedt a reálgazdasági szférára, a növekedési ütemek lassultak, az üzleti várakozások romlottak. Az év elején mindez viszonylag kevésbé érintette ugyan az EU-tagállamok nagy részét, a közép-európai régiót, s ezen belül Magyarországot, mivel itt nem alakult ki olyan hitelezési buborék, mint az Egyesült Államokban. A nyár közepétől azonban régióinkban is radikális változások indultak meg, majd – részben az amerikai befektetési bankok szeptemberi csődje nyomán – súlyos pénzügyi és reálgazdasági válság alakult ki. Az EU egésze és néhány nagy tagállama – például Németország –, már 2008. III. negyedévében recesszióba süllyedt, a GDP az EU-ban 2008 egészében 0,9%-kal nőtt, de a IV. negyedévben már 1,3%-kal visszaesett.

Magyarországon a GDP éves átlagban is csak az európainál némileg szerényebb, 0,5%-os mértékben nőtt, s a IV. negyedévben ugyancsak visszaesett 1,3%-kal. Éves nagysága folyóáron 26 621 milliárd forint volt. Az éves átlagos növekedés az agrárium látványos fejlődésének volt az eredménye, a mezőgazdaság és közszolgáltatások nélkül számított GDP 1,5%-kal csökkent.

A GDP belföldi **felhasználása** gyakorlatilag stagnált (99,9%). A külkereskedelem bővülési üteme jelentősen lelassult. Az export gyorsabban bővült az importnál (4,6 illetve 4%), így az áru- és szolgáltatási mérleg aktívuma kissé emelkedett – a cserearány viszont 1,7%-kal romlott. A lakosság fogyasztása stagnált (ugyancsak 99,9%), de ezen belül a vásárolt fogyasztás 0,7%-kal csökkent, ami az első három negyedév bővülése után a IV. negyedévi visszaesés következménye volt. A beruházás volumene 2,6%-kal csökkent (jellemzően az építési beruházások estek vissza (-6,8%), a gépberuházások 2,7%-kal nőttek.).

A **mezőgazdasági GDP** – háromévi folyamatos, ezen belül 2007-ben több mint 20%-os csökkenés után – 2008-ban kiugróan, 43%-kal növekedett. Az **ipari bruttó termelés** az előző negyedévhez képest már a II. negyedévtől csökkent, az egy évvel korábbi szinthez képest pedig az I. negyedévi 7%-os emelkedés után a IV. negyedévben 12,5%-kal mérséklődött. Az év egészében 1,1%-os volt a visszaesés. Az **építőiparban** folytatódott a 2006 óta tartó visszaesés, az ágazat termelése a 2007. évi 15%-os zuhanás után 2008-ban ismét csökkent 5,1%-kal.

A **foglalkoztatottak** száma és aránya csökkent, a munkanélküliek száma éves átlagban 0,5 százalékponttal, 7,9%-ra emelkedett. A romlás az őszi hónapokban következett be.

Az év során a bruttó átlagkereset átlagosan 7,5%-kal (ezen belül az üzleti szférában 8,4%-kal, a költségvetési szektorban 6,2%-kal), a nettó 6,8%-kal nőtt. A fogyasztói árak 2008-ban az előző évi 8%-os ütemnél mérsékeltebben, 6,1%-kal emelkedtek. A reálkereset az előző évi 4,6%-os csökkenés után 0,7%-kal emelkedett. A nyugdíjak reálértéke 1,3%-kal nőtt. A lakosság rendelkezésére állt összes jövedelem 14 960 milliárd forintra becsülhető.

A lakosság bruttó **pénzügyi megtakarításai** 2008-ban 11%-kal csökkentek, pénzügyi kötelezettségei viszont 3,8%-kal emelkedtek (az utóbbiból a lakáshitel-felvétel 16%-kal, az egyéb – fogyasztási – hitelek állománya 30%-kal növekedett). A háztartások nettó megtakarítási rátája a hitelfelvetelek első háromnegyedévi gyors növekedése következtében a GDP 1%-ára csökkent. A IV. negyedévben viszont a bankok hitelezési tevékenysége mind a háztartási, mind a vállalati üzletágban határozottan megtorpant, s a megtakarítások is erőteljesen emelkedni kezdtek. Mindezek nyomán ártrendeződőtt a lakossági megtakarítások szerkezete. Ezt egyrészt az egyes megtakarítások eltérő mértékű leértékelődése, másrészt a kockázatosabb pénzügyi befektetésektől való félelem generálta. Így a korábbi trenddel ellentétesen a befektetési jegyek, a biztosítási és nyugdíjpénztári tartalékok, továbbá a tőzsddei részvények aránya számottevően csökkent. Ezzel párhuzamosan a banki megtakarítások 2000 óta tartó folyamatosan csökkenő aránya újbóli növekedésnek indult (a magas hitelkamatok által is ösztönözve).

A háztartások kölcsönein belül 2008 végére 67%-ra emelkedett a **külföldi devizában** nyilvántartott tételek súlya (ami 2007 végén még csak 55% volt). Ez részben a forint gyengüléséből adódó átértékelődési veszteség. A törlesztések minden devizában és forintban lényegesen emelkednek. Ugyanakkor eddig a bankok és az adósok rugalmasnak bizonyultak az adósságszolgálati terhek átalakításában, így a bedőlt hitelek aránya alig nőtt.

A magyar **bankszektor** 2008-ban 20% körüli mértékben bővült. Ebben szerepet játszott a 2008 végére gyengülő forint is. A fő hajtóerő továbbra is a háztartások hitelfelvetele volt, ezen belül is főként a fogyasztási hiteleké. A bankszektor adózott eredménye 11%-kal alacsonyabb, mint egy évvel korábban.

A **biztosítók** növekedése megtorpant. A díjbevételek 2008 során az életbiztosítási üzletágban 18%-kal estek vissza, a többi üzletágban stagnálás volt. Az eredmény éves szinten 8%-kal csökkent.

A jegybanki alapkamat az év eleji 6,1%-os szintről az év végére 10%-ra emelkedett. A **BUX** 26.200 pontról 12.242 pontra, 53%-kal zuhant.

Az **államháztartás** konszolidációja – a pénzügyi válság kényszere következtében – az eredetileg szándékoltnál gyorsabban folytatódott. A költségvetési törvény az ESA módszertan szerint még egyensúlyban lévő elsődleges egyenleget és 4%-os GDP-arányos hiányt célozott meg, a deficit végül 3,4% lett. A központi költségvetés GDP arányos adóssága az év során 61,3%-ról 68,4%-ra nőtt. Az emelkedés döntő részben az IMF-EU hitel 6,9 milliárd euró nagyságú lehívásából fakadt, a lehívott összegből azonban mintegy 1500 milliárd forint (a GDP 5,6%-a) az év végén betétként az MNB-nél maradt, vagyis csak az e nélkül számított kb. 1000 milliárd forintos adósságnövekedés tekinthető az államháztartási folyamatokból következőnek. A bruttó államadósság kb. a GDP 66%-áról 73%-ára (az MNB betét nélkül számolva 67-68%-ára) emelkedett.

A **külső egyensúly** az MNB előzetes – a tőkebefektetésekhez kapcsolódó jövedelmi folyamatok becsült (feltehetőleg jelentősen túlbecsült) – adatai szerint jelentősen romlott. Az áruk és szolgáltatások külkereskedelmében viszonylag jelentős 1 milliárd euró aktívum keletkezett, a jövedelmi és transzfermérleg viszont 9,9 milliárd eurós passzívumot mutatott. Így a folyó fizetési mérleg hiánya 8,9 milliárd euró lett (az MNB előzetes adatai szerint).

Nemzetgazdaság és biztosításügy

	1998	1999	2000	2001	2002	2003	2004	2005	2006	2007	2008
Bruttó hazai termék* (GDP) (milliárd forint)	10 087,4	11 393,5	13 172	14 850	16 740	17 181	20 718	22 043	23 775	25 479	26 621
Bruttó hazai termék változása az előző év százalékában (%)	118,1	112,9	115,6	112,7	112,7	102,6	120,6	106,4	107,9	107,2	104,5
Bruttó biztosítási díjbevétel (milliárd forint)	244,6	297,8	384,1	419,5	494,6	559,4	599,0	686,5	830,2	930,3	882,8
Bruttó biztosítási díjbevétel változása az előző év százalékában (%)	125,7	121,7	129,0	109,2	117,9	113,1	107,1	114,6	120,9	112,1	94,9
A lakosság összes rendelkezésre álló jövedelme** (milliárd forint)	6 098	6 954	7 674	8 893	9 849	11 042	12 111	12 874	13 705	14 324	14 960
A lakossági jövedelem változása az előző év százalékában (%)	116,8	114,0	110,4	115,9	110,8	112,1	109,7	106,3	106,5	104,5	104,4
Bruttó biztosítási díjbevétel a lakossági jövedelem százalékában (%)	4,0	4,3	5,0	4,7	5,0	5,1	4,9	5,3	6,1	6,5	5,9
1 főre eső biztosítási díj (forint)	24 113	29 519	38 245	41 185	48 690	55 226	59 268	68 056	82 441	92 518	87 939
1 főre eső életbiztosítási díj (forint)	8 755	11 898	17 687	17 186	19 937	22 163	24 113	29 950	41 770	50 586	45 606
1 főre eső nem-életbiztosítási díj (forint)	15 357	17 621	20 558	22 868	28 756	33 062	35 155	36 343	40 671	41 932	42 333

* Forrás: KSH

** Forrás: KSH, 2008-ra GKI becslés

Ezt részben az EU-támogatások, részben a külföldi működő tőke beáramlás, de nagyobb részt az adóssággeneráló finanszírozás fedezte. Az ország összes külfölddel szembeni nettó adóssága a 2007. évi 40,4 milliárd euróról 2008 végére 54 milliárd euróra emelkedett, amelynek mintegy egynegyede terhelte az államháztartást és az MNB-t.

Az euró árfolyama éves átlagban 251 forint, de az év végén 265 forint volt.

A BIZTOSÍTÁS JOGI KÖRNYEZETÉNEK ALAKULÁSA

A sokéves előkészítő munka után a Kormány 2008 júniusában beterjesztette a Parlamenthez a *Polgári Törvénykönyvről szóló törvényjavaslatot*. A biztosítási jogviszonyok alapvető megújulása hosszú távra meghatározza a szakma civiljogi környezetét.

A Szövetség a Kodifikációs bizottság tagjaként vett részt a jogszabály előkészítésben, ahol következetesen képviselte a Közgyűlés által meghatározott koncepciót. A törvény előkészítésében közreműködők számos alkalommal, rendszeresen beszámoltak a munka állásáról, mindenekelőtt a jogi tagozatban, de részletes elemző anyag készült más tagozatok véleményének kialakítására, elősegítésére, illetőleg tájékoztatására.

A törvénykezési ügymenet értelemszerűen magával hozza, hogy a képviselők módosító javaslatokat tesznek. Több mint 400 ilyen javaslatot kellett számba venni és értékelni a biztosítók nézőpontjából. A Mabisz is több módosító javaslatot terjesztett elő.

A kodifikáció vitás kérdéseit a szövetség igyekezett mind tagsága, mind a nagyobb nyilvánosság számára megjeleníteni, ezért vállalt közreműködést a hazai és nemzetközi tudományos és szakmai konferenciákon (így pl. a polgári jogi felelősség határait vizsgáló AIDA X. Budapesti Kollokviumon), és rendelkezésre bocsátotta a Biztosítási Szemle hasábjait az idevágó közlemények megjelentetésére.

2008. év folyamán két alkalommal módosult a *Biztosítási törvény*.

A befektetési vállalkozásokról és az árutőzsdei szolgáltatókról, valamint az általuk végezhető tevékenységek szabályairól szóló *2007. évi CXXXVIII. törvény* 2007. év végén módosította a Biztosítási törvényt.

A módosítás azt az új szabályt léptette életbe, hogy amennyiben a biztosító a tőke megóvására, illetve a hozamra vonatkozóan garanciát vállal, akkor a tőkére, illetve a hozamra vonatkozó garanciát a biztosító *köteles bankgaranciával biztosítani*.

A törvénymódosítás indoka az volt, hogy a befektetési vállalkozások termékeire, illetve a biztosító unit linked típusú termékeire ugyanazok a szabályok vonatkozzanak. Az azonos szabályozást sikerült megvalósítania a jogalkotónak, azonban az előírt bankgarancia számos problémát vetett fel.

Ezeket a MABISZ jelezte a Pénzügyminisztérium felé, aminek eredményeként *az egyes pénzügyi szolgáltatókra vonatkozó törvények módosításáról szóló 2008. évi XV. törvény* módosította a 2007. évi CXXXVIII. törvénnyel életbe léptetett szabályokat olyan módon, hogy a bankgarancia mellett megfelelő

biztosítékként a viszontbiztosítás is elfogadható. A módosítás 2008. július 1-től lépett hatályba.

A másik módosítást, *a pénzügyi szolgáltatásokat érintő egyes törvények módosításáról szóló 2008. évi CIII. törvény* valósította meg 2008. december végén.

A legfontosabb módosítások:

- a MÁV biztosító csődjének kapcsán módosultak az egyesület működésére vonatkozó szabályok (pótbefizetés, szolgáltatás-csökkentés, PSZÁF hatáskör),
- a biztosításközvetítők hatósági vizsgájával kapcsolatos módosítások átke­rültek a törvénybe (ugyancsak december végén lépett hatályba a biztosításközvetítők hatósági képzésére és vizsgáztatására vonatkozó PM rende­let módosítása);
- a független biztosításközvetítők szakmai felelősségbiztosításának mini­mum értékeit euróban rögzíti a törvény, hasonlóan a biztosítók szavato­ló tőke követelményeihez;
- módosultak a biztosító részvénytársaságban történő részesedésszerzés sza­bályai;
- pontosítások történtek a biztosítók felszámolási és végelszámolási szabá­lyaiban.

A *személyi jövedelemadó rendszerében* a 2009-ig hatályos szabály szerint az ösz­szevont adóalap adója meghatározott – jövedelemhatárhoz kötötten –, 100 ezer Ft keretben hétféle jogcímen (ezek közül az egyik az életbiztosítások adókedvezménye) volt csökkenthető, az egyes jogcímekhez tartozó külön részletszabályokkal és korlátokkal.

A 2009. január 1-től hatályos törvény ezekre a korlátozás alá vont kedvez­ményekre egyszerűbben kezelhető összevont szabályt alkalmaz. A kedvez­ményekre jogosító igazolt jövedelem-felhasználások összegéből *összevont ked­vezményalapot* kell képezni és legfeljebb ennek az összevont kedvezmény­alapnak a 30 százalékaival lehet az összevont adóalap adóját csökkenteni leg­feljebb 100 ezer Ft-nyi összeggel.

2007. év végén módosult *az általános forgalmi adóról szóló törvény*, ami több vonatkozásban is hátrányosan érintette a biztosítók tevékenységét, különö­sen a kiszervezett tevékenységek vonatkozásában.

A biztosítási szolgáltatások továbbra is tárgyi adómentesek maradtak, azonban csak a teljes szolgáltatás nyújtása adómentes, a résztvékenységekre a menteség már nem vonatkozik, kivéve a biztosításközvetítői szolgáltatásokat.

Kedvezőtlen változást jelentett az ún. fordított adózás bevezetése is. Ezt a problémát megoldotta a törvény 2009. évi módosítása. Az érdekképvisele­tek nyomására módosították a törvényt; a fordított adózás köréből kikerült több, a biztosítói kárrendezést is érintő tevékenység.

A Kormány utasítására tavaly februárban megkezdődte az *euró bevezetésének előkészítő munkálatai*. A Nemzeti Átállási Terv (NÁT) első változata az év második felére készült el. A Mabisz két albizottság munkájában vesz részt: a Pénzügyi Szektor Albizottságban (PSZAB) és a Kommunikációs Albizott­ságban.

Változás történt a **biztosításközvetítők képzési rendszerét** illetően. A hatósági vizsga követelmény- és vizsgarendszerét a szakma dolgozta ki együttműködve a vizsgáztatásért felelős PSZÁF-el, és a FBAMSZ és a MABIOSZ, valamint a Brókernet és a BOI szakértőivel.

2008 februárjában a PM államtitkárával egyeztetve ígéretet kapott a biztosítási szakma a *gépjármű-felelősségbiztosítási kormányrendelet megreformálására*. 2008. április 2-án a MABISZ Gépjárműbiztosítási tagozata meghatározta a kormányrendelet továbbfejlesztésének célkitűzéseit.

2008. július 9-én a Pénzügyminisztérium az összes érdekelt fél szakértőinek bevonásával intenzív szakértői egyeztetés sorozatot indított el, melynek az volt a célja, hogy az előterjesztő megismerhesse az érintettek álláspontját a továbbfejlesztésről.

Az egyeztetés során nyilvánvalóvá vált, hogy a PM a törvényi szintű szabályozást favorizálja egy öt párti megállapodás alapján. Ezzel a Szövetség nem értett egyet, mert megfelelőnek tartotta a kormányrendeleti szintű szabályozást.

2008. december 15-én készült el a javaslat törvénytervezet formájában, és 2009. március 24-én került benyújtásra a Parlamenthez. Az országgyűlés a 2009. június 8-i ülésén fogadta el a törvényt. A törvény legfontosabb jellemzői:

- A szerződéskötés kötelezettje a forgalmi engedélybe bejegyzett üzembentartó, ennek hiányában a tulajdonos.
- Megmarad az ajánlatelfogadási kötelezettség, viszont új elemként megjelenik a „klasszikus biztosítási ajánlat” intézménye a 15 napos ajánlat elbírálási, visszautasítási határidővel.
- A biztosítók évente egyszer hirdethetnek díjat, megmarad tehát a jelenlegi rendszer a két országos napilapban történő megjelenítést illetően is, a meghirdetett díj év közben nem változtatható.
- Fontos változás, hogy a biztosítók a gépjármű forgalomból történő kivonásáról, forgalomba helyezéséről, a tulajdonjogot érintő változásokról, az üzembentartói jog bejegyzéséről és változásáról a központi nyilvántartóból automatikusan értesülnek.
- A limit a személyi sérüléses károknál 1500 millió Ft-ról 1600 millió Ft-ra emelkedik.
- A biztosítási időszak első napja a kockázatviselés kezdete. A következő évfordulót megelőző 50 napig tájékoztatja a biztosító az ügyfelet a következő időszakra várható díjról.
- A biztosító kockázatviselése (a biztosítási fedezet) a felek által a szerződésben meghatározott időpontban, ennek hiányában a szerződés létrejöttének időpontjában, illetve az üzembentartó bejegyzésének járműnyilvántartásban szereplő időpontjában kezdődik.
- A szerződés felszólítás hiányában az esedékességtől számított 30. napon, felszólítás esetén a 60. napon szűnik meg. A biztosító a szerződés díj nemfizetéssel történő megszűnéséről az üzembentartót 15 napon belül igazolható módon értesíteni köteles.
- Az elmaradt díjat, amelyet a törvény „fedezetlenségi díjnak” keresztelt el,

a szerződést megkötő biztosító köteles beszedni egységes, a MABISZ által egy évre előre meghirdetett tarifával.

- A biztosítóknak központi kártörténeti nyilvántartási rendszert kell létrehozniuk és üzemeltetniük.
- Módosító javaslattal kerül be a törvénybe a fizetéseképtelenné vált biztosítók kötelezettségeinek teljesítésére létrehozott garancia alap létrehozása, amelyhez a biztosítási szakmának évi 1%-nyi díjbevétellel kell hozzájárulniuk mindaddig, amíg az alapban az éves bevétel 6%-ának megfelelő forrás nem áll rendelkezésre. A biztosítók konkrét hozzájárulása várhatóan a járművek darabszámával és az egyes járműkategóriák „kockázatosságával” lesz arányos.

A BIZTOSÍTÁSI PIAC ALAKULÁSA

Jelenleg a hazai piacon **31** magyarországi székhellyel rendelkező zártkörű biztosító részvénytársaság működik, közülük 24 tagja a MABISZ-nak.

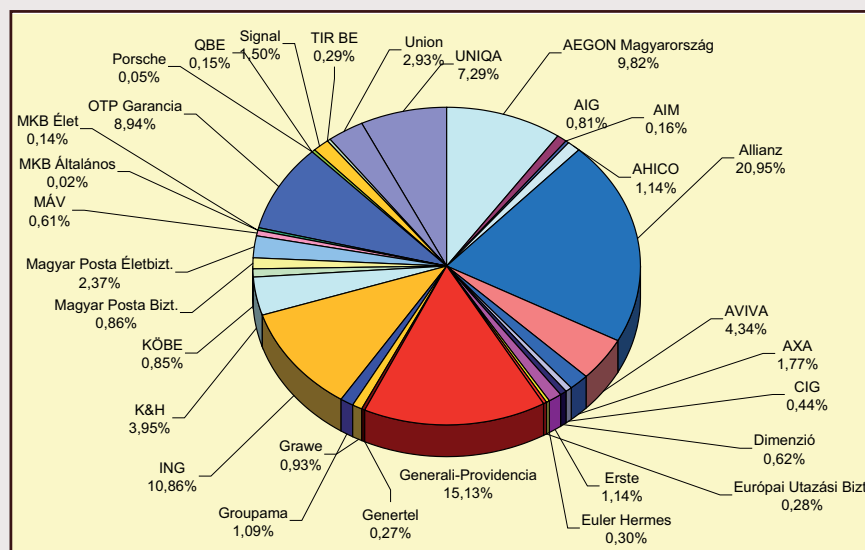
A biztosító egyesületek száma továbbra is **33**, közülük 3 tagja a MABISZ-nak. Az EU csatlakozást követően 14 tagállami biztosító létesített hazánkban fióktelepet, közülük 3 tagja a MABISZ-nak.

A szerződésállomány 2008-ban összességében az előző évihez képest kis mértékben, 0,4%-kal csökkent, a biztosítási szerződések száma 13 millió 797 ezer darab volt.

Az életbiztosítási szerződések száma 0,9%-kal emelkedett. A többi személybiztosítás körében a balesetbiztosítások száma 2,1%-kal nőtt, a betegségbiztosítások száma 34,4%-kal emelkedett, az utasbiztosítások száma viszont jelentősen, 23,2%-kal csökkent.

A nem életbiztosítási szerződések száma összességében 2,9%-kal emelkedett. A non-life ágon belül a legnagyobb mértékű növekedés a vállalkozói vagyonszámítások körében volt, ezek száma 14,5%-kal emelkedett. A lakossági vagyonszámítások száma 0,8%-kal emelkedett. A gépjármű-biztosítások száma összesen

A piaci részesedés megoszlása társaságoként



A bruttó biztosítási díjbevétel és a piaci részesedés megoszlása társaságonként

	Díjbevétel (millió Ft)			Piaci részesedés (%)		
	2006	2007	2008	2006	2007	2008
AEGON Magyarország	75 853	78 096	87 087	9,14	8,39	9,82
AIG	6 043	5 890	7 150	0,73	0,63	0,81
AIM	–	–	1 397	–	–	0,16
AHICO	6 885	8 269	10 083	0,83	0,89	1,14
Allianz	179 147	183 141	185 760	21,58	19,69	20,95
AVIVA	31 661	57 475	38 499	3,81	6,18	4,34
AXA (Winterthur)	15 998	21 767	15 679	1,93	2,34	1,77
CIG	–	–	3 875	–	–	0,44
D.A.S.	733	1 024	–	0,09	0,11	–
Dimenzió	5 150	5 838	5 493	0,62	0,63	0,62
Erste	6 546	9 056	10 125	0,79	0,97	1,14
Euler Hermes	2 071	2 481	2 663	0,25	0,27	0,30
Európai Utazási Bizt.	2 572	2 422	2 500	0,31	0,26	0,28
Generali-Providencia	123 331	138 269	134 117	14,86	14,86	15,13
Genertel			2 431			0,27
Grawe	6 770	7 069	8 265	0,82	0,76	0,93
Groupama (Európa)	9 990	10 411	9 634	1,20	1,12	1,09
ING	116 387	120 966	96 272	14,02	13,00	10,86
K&H (K&H Általános)	22 718	38 563	35 042	2,74	4,15	3,95
K&H Élet	9 030	–	–	1,09	–	–
KÖBE	6 304	7 393	7 553	0,76	0,79	0,85
Magyar Posta Bizt.	8 029	8 756	7 615	0,97	0,94	0,86
Magyar Posta Életbizt.	18 118	14 694	21 023	2,18	1,58	2,37
MÁV	5 344	6 868	5 422	0,64	0,74	0,61
MKB Általános	–	7	163	–	0,00	0,02
MKB Élet	–	8	1 270	–	0,00	0,14
MEHIB	500	427	–	0,06	0,05	–
OTP Garancia	80 676	90 034	79 307	9,72	9,68	8,94
Porsche	–	–	460	–	–	0,05
QBE (QBE-Atlasz)	6 096	6 433	1 323	0,73	0,69	0,15
Signal	9 931	12 503	13 280	1,20	1,34	1,50
TIR BE	3 010	1 721	2 544	0,36	0,18	0,29
Union	17 467	24 298	25 939	2,10	2,61	2,93
UNIQA (AXA)	53 868	66 464	64 667	6,49	7,14	7,29
Összesen	830 228	930 341	886 636	100,00	100,00	100,00

ségében 3,7%-kal emelkedett, ezen belül a gépjármű-felelősségbiztosítások száma 2,9%-kal, a casco biztosítások száma 7,3%-kal nőtt. A mezőgazdasági biztosítások száma közel 9,6%-kal csökkent olyan módon, hogy ezen belül az állatbiztosítások száma 10,3%-kal, a növénybiztosítások száma 18,1%-kal esett vissza. Az általános felelősségbiztosítások száma 2,1%-kal emelkedett az előző évihez képest. A szállítmánybiztosítások száma jelentősen, 11%-kal emelkedett, a hitelbiztosítások száma viszont 0,7%-kal csökkent.

2008-ban a biztosítók díjbevétele **886 636 millió forint** volt, ami **4,7%-kal, közel 44 milliárd forinttal alacsonyabb** az előző évinél. Látható, hogy a pénzügyi válság eredményeként, a II. féltől kezdődően a korábbi években tapasztalt dinamikus bevétel növekedés megszakadt és különösen az életbiztosítási bevételeknél eddig szokatlan bevételecsökkenés következett be. A fogyasztó árak 2008-ban 6,1%-kal növekedtek, a GDP 4,5%-kal, a lakosság rendelkezésére álló összes jövedelem 4,4%-kal nőtt az előző évihez képest.

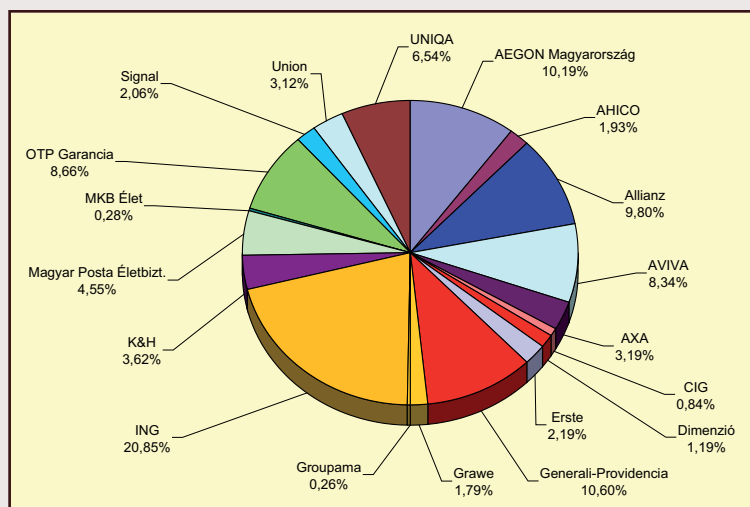
A piacvezető **Allianz Hungária Biztosító Zrt.** pozíciója mintegy 1,3 százalékponttal javult az előző évhez képest, piaci részesedése 2008-ban 21,0% volt. A második helyen az előző évekhez hasonlóan továbbra is a **Generali-Providencia Zrt.** áll, részesedése 15,1%, ami 0,2%-os erősödést jelent a társaság előző évi piaci részesedéséhez képest. A harmadik helyen továbbra is a kizárólag személybiztosításokkal foglalkozó **ING Biztosító Zrt.** áll, piaci részesedése 10,9% volt, ami az előző évihez képest 2,1 százalékpontos csökkenést jelent. A negyedik és ötödik helyen helycsere történt, az előző évi negyedik **OTP Garancia Biztosító Zrt.** az ötödik helyre csúszott vissza és a negyedik helyre az **AEGON Magyarország Általános Biztosító Zrt.** került 9,8%-os piaci részesedéssel, ami 1,4%-os erősödést jelent az előző évhez képest. Az ötödik **OTP Garancia Biztosító Zrt.** piaci részesedése 8,9% volt, ami 0,6%-os piaci részarány visszaesést jelent az előző évhez képest. Az öt társaság együttes részesedése a tavalyi 65,6%-ról 65,7%-ra nőtt, azaz a piaci koncentráció 2008-ban gyakorlatilag nem változott.

A biztosítók vagyona 2008-ban is nagyon jelentős mértékben, 13,3%-kal gyarapodott, a vagyon 235 milliárd Ft-tal nőtt az előző évihez képest, a biztosítók intézményi befektetőként a tőkepiacon képviselt súlya tovább növekedett.

ÉLETBIZTOSÍTÁSI ÜZLETÁG

2008-ban az életbiztosítások díjbevétele **461 683 millió Ft** volt, a díjbevétele az előző évihez képest közel 47 milliárd forinttal csökkent, ami 9,2%-os visszaesést jelent. Az élet üzletág aránya az összes díjbevételeken belül a 2007. évi 54,7%-ról 2008-ban 52,1%-ra csökkent, az élet üzletág éves díjbevétele azonban még mindig több, mint 2%-kal haladta meg a non-life üzletág díjbevételeit, az előző évek kedvező tendenciája azonban nem folytatódott tovább, hanem visszajára fordult.

A biztonságos üzletmenet garanciáját megtestesítő, egyúttal jelentős befektethető tőkét is képviselő életbiztosítási díjtartalék 2008-ban meghaladta a 692 milliárd forintot, a befektetésekhez kötött életbiztosítások tartaléka pedig közel 642 milliárd forint volt.

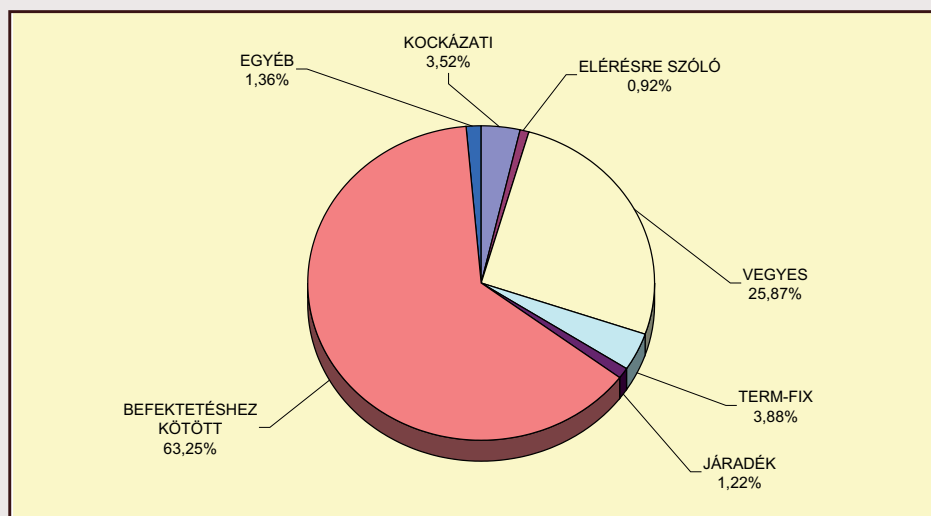


Az életbiztosítási díjbevétel alakulása társaságonként

Biztosító	Életbiztosítási díjbevétel (millió Ft)			Piaci részesedés (%)		
	2006	2007	2008	2006	2007	2008
AEGON Magyarország	42 160	43 984	47 031	10,02	8,65	10,19
AIG	—	—	—	—	—	—
AIM	—	—	—	—	—	—
AHICO	6 071	7 274	8 896	1,44	1,43	1,93
Allianz	25 096	35 237	45 230	5,97	6,93	9,80
AVIVA	31 661	57 475	38 499	7,53	11,30	8,34
AXA (Winterthur)	15 155	20 832	14 748	3,60	4,10	3,19
CIG	—	—	3 875	—	—	0,84
D.A.S.	—	—	—	—	—	—
Dimenzió	5 150	5 838	5 493	1,22	1,15	1,19
Erste	6 546	9 056	10 125	1,56	1,78	2,19
Euler Hermes	—	—	—	—	—	—
Európai Utazási Bizt.	—	—	—	—	—	—
Generali-Providencia	42 455	55 459	48 952	10,09	10,90	10,60
Grawe	6 770	7 069	8 265	1,61	1,39	1,79
Groupama (Európa)	1 149	1 333	1 217	0,27	0,26	0,26
ING	116 387	120 966	96 272	27,67	23,78	20,85
K&H (K&H Általános)	6 385	21 361	16 725	1,52	4,20	3,62
K&H Élet	9 030	—	—	2,15	—	—
KÖBE	—	—	—	—	—	—
Magyar Posta Bizt.	—	—	—	—	—	—
Magyar Posta Életbizt.	18 118	14 694	21 023	4,31	2,89	4,55
MÁV	—	—	—	—	—	—
MKB Általános	—	—	—	—	—	—
MKB Élet	—	8	1 270	—	0,00	0,28
MEHIB	—	—	—	—	—	—
OTP Garancia	45 930	52 622	40 002	10,92	10,34	8,66
Porsche	—	—	—	—	—	—
QBE (QBE-Atlasz)	71	—	—	0,02	—	—
Signal	7 951	9 277	9 494	1,89	1,82	2,06
TIR BE	—	—	—	—	—	—
Union	8 766	13 916	14 394	2,08	2,74	3,12
UNIQA (AXA)	25 799	32 281	30 174	6,13	6,35	6,54
Összesen	420 650	508 680	461 683	100,00	100,00	100,00

A személybiztosítások főbb mutatói 2008-ban

	Díjbevétel (millió Ft)	Biztosítói kifizetés (millió Ft)	Szerződés- szám (db)
KOCKÁZATI	16 231	7 096	559 673
ebből egyszeri díjfizetésű	2 884	2 937	127 809
ebből folyamatos díjfizetésű	13 347	4 159	431 864
ELÉRÉSRE SZÓLÓ	4 227	5 532	39 301
ebből egyszeri díjfizetésű	18	115	643
ebből folyamatos díjfizetésű	4 209	5 417	38 658
VEGYES	119 420	119 813	1 255 550
ebből egyszeri díjfizetésű	24 337	22 460	136 503
ebből folyamatos díjfizetésű	95 083	97 353	1 119 047
TERM-FIX	17 917	18 833	168 889
ebből egyszeri díjfizetésű	—	12	192
ebből folyamatos díjfizetésű	17 917	18 821	168 697
JÁRADÉK	5 619	7 354	49 831
ebből egyszeri díjfizetésű	360	699	6 417
ebből folyamatos díjfizetésű	5 259	6 655	43 414
BEFEKTETÉSHEZ KÖTÖTT	292 015	78 111	1 045 765
ebből egyszeri díjfizetésű	112 743	46 026	282 404
ebből folyamatos díjfizetésű	179 272	32 085	763 361
EGYÉB	6 256	2 546	23 671
ebből egyszeri díjfizetésű	276	96	200
ebből folyamatos díjfizetésű	5 980	2 450	23 471
ÉLETBIZTOSÍTÁS ÖSSZESEN	461 685	239 285	3 142 680
BALESETBIZTOSÍTÁS	9 588	2 131	901 924
BETEGSÉGBIZTOSÍTÁS	2 898	1 068	73 228
UTAZÁSI BIZTOSÍTÁS	6 683	1 723	1 178 655
SZEMÉLYBIZTOSÍTÁS ÖSSZESEN	480 854	244 207	5 296 487



Életbiztosítási díjbevétel és szerződésszám társaságonként 2008-ban

millió Ft, illetve db

	KOCKÁZATI		ELÉRÉSI		VEGYES		BEFEKTÉTSHEZ KÖTÖTT		EGYÉB		ÖSSZES	
	Díjbevétel	Szerződésszám	Díjbevétel	Szerződésszám	Díjbevétel	Szerződésszám	Díjbevétel	Szerződésszám	Díjbevétel	Szerződésszám	Díjbevétel	Szerződésszám
AEFON Magyarország	2 417	211 045	4	1 690	7 554	342 949	34 499	235 993	2 557	23 801	47 031	815 478
AIG	—	—	—	—	—	—	—	—	—	—	—	—
AIM	—	—	—	—	—	—	—	—	—	—	—	—
AHICO	128	3 128	2 173	17 590	3 102	33 859	2 381	5 440	1 112	141	8 896	60 158
Allianz	2 186	11 934	3	3 325	15 719	151 666	23 092	55 732	4 230	55 180	45 230	277 837
AVIVA	185	1 948	206	969	454	2 539	37 077	66 779	577	883	38 499	73 118
AXA (Winterthur)	146	1 185	303	959	534	4 333	13 464	39 197	302	2 111	14 749	47 785
CIG	—	—	—	—	—	—	3 876	3 755	—	—	3 876	3 755
D.A.S.	—	—	—	—	—	—	—	—	—	—	—	—
Dimenzió	307	29 081	5	7	851	10 050	—	—	4 331	23 864	5 494	63 002
Erste	496	19 007	—	—	386	8 670	9 013	23 483	230	13	10 125	51 173
Euler Hermes	—	—	—	—	—	—	—	—	—	—	—	—
Európai Utazási Bizt.	—	—	—	—	—	—	—	—	—	—	—	—
General-Providencia	482	49 638	—	—	17 516	180 225	29 573	147 110	1 382	6 041	48 953	383 014
Grawe	1 848	18 766	—	—	1 483	12 623	—	—	4 935	44 126	8 266	75 515
Groupama (Európa)	307	3 342	30	381	471	5 940	364	1 571	44	675	1 216	11 909
ING	2 478	20 198	—	—	35 704	225 178	50 297	126 909	7 792	55 752	96 271	428 037
K&H (K&H Általános)	2 975	33 041	—	—	1 698	45 027	12 050	28 109	—	—	16 723	106 177
K&H Élet	—	—	—	—	—	—	—	—	—	—	—	—
KÖBE	—	—	—	—	—	—	—	—	—	—	—	—
Magyar Posta Bizt.	—	—	—	—	—	—	—	—	—	—	—	—
Magyar Posta Életbizt.	121	3 007	—	—	19 375	77 746	1 528	3 694	—	148	21 024	84 595
MÁV	—	—	—	—	—	—	—	—	—	—	—	—
MKB Általános	—	—	—	—	—	—	—	—	—	—	—	—
MKB Élet	87	3 122	—	—	303	2 629	880	320	—	—	1 270	6 071
MEHIB	—	—	—	—	—	—	—	—	—	—	—	—
OTP Garancia	699	37 540	172	4 604	8 670	82 362	30 432	214 173	27	15	40 000	338 694
Porsche	—	—	—	—	—	—	—	—	—	—	—	—
QBE (QBE-Atlasz)	—	—	—	—	—	—	—	—	—	—	—	—
Signal	879	109 853	62	731	2 305	38 620	4 895	19 792	1 354	15 850	9 495	184 846
TIR BE	—	—	—	—	—	—	—	—	—	—	—	—
Union	143	1 128	1 003	6 775	55	349	12 946	27 366	246	3 515	14 393	39 133
UNIQA (AXA)	345	2 710	267	2 270	3 240	30 785	25 650	46 342	671	10 276	30 173	92 383
Összesen	16 229	559 673	4 228	39 301	119 420	1 255 550	292 017	1 045 765	29 790	242 391	461 684	3 142 680

A díjbevételen belül nagyon jelentősen visszaesett az egyszeri díjas termékek részaránya (42,4%-ról 30,5%-ra), ezek díjbevétele az előző évinél 34,7%-kal kevesebb, a korábbi „sláger” termékek visszaesése a fő oka az életbiztosítási díjbevétel 2008-ban tapasztalt visszaesésének. Még ennél is jelentősebb volt az egyszeri díjfizetésű unit linked típusú biztosításoknál a bevételek visszaesése (42,1%). Ennek eredményeként a befektetésekhez kötött életbiztosítások részaránya az életbiztosítási díjbevételből a 2007. évi 67,2%-ról 63,2%-ra esett vissza.

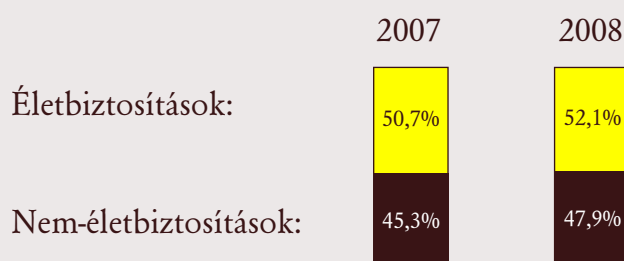
A hagyományos életbiztosítási termékek esetében, az ezek döntő hányadát kitevő ún. vegyes életbiztosításoknál a díjbevétel 2%-kal, a szerződésszám 4,4%-kal kis mértékben emelkedett, a kockázati életbiztosításoknál jelentős, 23%-os díjbevétel növekedés, illetve 3,5%-os szerződésszám emelkedés volt megfigyelhető. A nem túl nagy súlyt képviselő elérési biztosítások esetében viszont a díjbevétel 9,4%-kal, a szerződésszám 12,5%-kal visszaesett és hasonló tendencia volt tapasztalható az ún. term-fix biztosítások esetében is: itt a díjbevétel 5,3%-kal, a szerződésszám 10%-kal esett vissza.

A piacvezető **ING Biztosító Zrt.** megőrizte a piacvezető pozícióját (20,9%), piaci részesedése azonban közel 2,9 százalékponttal visszaesett. A második helyre a **Generali-Providencia Zrt.** került 10,6%-os piaci részesedéssel, ami az előző évihez képest 0,3 százalékpontos visszaesést jelentett. A harmadik helyre az **AEGON Magyarország Általános Biztosító Zrt.** került, piaci részesedése az előző évi 8,6%-ról 10,2%-ra emelkedett. Ezúttal az Allianz Hungária Biztosító Zrt. végzett a negyedik helyen 9,8%-os piaci részesedéssel, ami nagyon jelentős, közel 3%-os piaci részarány növekedést jelent a társaság előző évi részesedéséhez képest. Az ötödik helyen található **OTP Garancia Biztosító Zrt.** piaci részesedése az előző évi 10,3%-ról 8,7%-ra esett vissza.

A legnagyobb növekedést 2008-ban a **Magyar Posta Életbiztosító Zrt.** érte el, a növekedés meghaladta a 43%-ot. Több mint 28%-kal növelte bevételét az **Allianz Hungária Biztosító Zrt.**, 22%-ot meghaladóan nőtt az **AHICO Biztosító Zrt.** életbiztosítási díjbevétele. A díjbevétel visszaesése az **AVIVA** és az **AXA** társaságoknál volt a legnagyobb mértékű (33%, illetve 29%).

Az életbiztosítási szerződések száma az év végén **3 millió 143 ezer** volt. 2008-ban az életbiztosításokhoz kapcsolódó biztosítói kifizetések az előző évihez képest 20,1%-kal mérséklődtek. A kifizetések nagysága 2008-ban az éves díjbevétel közel 51,8%-át tette ki az előző évi 59%-kal szemben.

Életbiztosítások súlya az összbevételben



NEM ÉLETBIZTOSÍTÁSOK

A nem életbiztosítások díjbevétele a 2007. évi 421 662 millió Ft-ról **425 899 millió Ft-ra** emelkedett. A növekedés mértéke **1,0%-os** volt, ami több mint 5 százalékponttal elmarad az éves inflációtól (6,1%). A szerény növekedésben bizonyosan jelentős szerepet játszik a társaságok között tapasztalható kemény árverseny.

A vagyon és felelősségbiztosítások együttes bruttó díjbevételeiből több mint **57%-ot** képviselt a gépjármű biztosításokból származó bevétel, a kötelező gépjármű-felelősségbiztosításból önmagában a bevétel egy harmada, **33,1%-a** származott.

A vagyon és felelősségbiztosítások együttes bruttó díjbevételein belül 11,4% a vállalkozói vagyonbiztosításokból, 20,3% lakossági épület- és vagyonbiztosításokból, 4,7% általános felelősségbiztosításból, 2,3% mezőgazdasági biztosításokból, 0,8% szállítmánybiztosításból származott.

A bruttó kárráfordítások (kárkifizetések és kártartalék változás) – az előző évi 2,9%-os növekedéssel szemben 2008-ban gyakorlatilag nem változtak, ennek megfelelően a kárhányad 52,6%-ról 52,4%-ra javult.

A piacvezető **Allianz Hungária Biztosító Zrt.** piaci részaránya 35,1%-ról 34,2%-ra módosult, ami 0,9 százalékpontos csökkenést jelent az előző évhez képest, a második helyen álló **Generali-Providencia Zrt.** részesedése 19,6%-ról 19,9%-ra módosult.

A harmadik helyre az **AEGON Magyarország Általános Biztosító Zrt.** került, a biztosító 8,1%-ról 9,8%-ra növelte piaci részesedését. A negyedik az **OTP Garancia Biztosító Zrt.**, az ötödik az **UNIQA Biztosító Zrt.** Az előbbi részesedése 8,1%-ról 8,8%-ra, az utóbbié 8,1%-ról 8,2%-ra nőtt.

GÉPJÁRMŰBIZTOSÍTÁS

A kötelező gépjármű-felelősségbiztosítás díjbevétele 2008-ban 1,3 milliárd Ft-tal emelkedett az előző évhez képest, ami mindössze 1%-os növekedést jelent. Mivel a szerződésszám közel 3%-kal emelkedett, a szerény növekedés azt jelenti, hogy az erős konkurenciaharc eredményeként az átlagos díjszint a 6,1%-os fogyasztói infláció ellenére csökkent az előző évhez képest. A biztosítási ágazatok között a legélesebb verseny a kötelező gépjármű-felelősségbiztosítások piacán figyelhető meg évek óta. A verseny oda vezetett, hogy az egyik piaci résztvevő, a **MÁV Általános Biztosító Egyesület** az év közepén fizetéseképtelenné vált és a Felügyelet 2008. augusztus 15-től visszavonta a társaság működési engedélyét. A piacvezető **Allianz Hungária Biztosító Zrt.** részesedése 2008-ban az előző évi 37,6%-ról 35,5%-ra mérséklődött, a második helyen álló **Generali-Providencia Zrt.** részesedése 12,5%-ról 12,4%-ra változott. A harmadik helyre az **UNIQA Biztosító Zrt.** került 8,5%-os piaci részesedéssel szemben az előző évi 9,6%-os piaci részesedésével. A negyedik helyen továbbra is a **K&H Biztosító Zrt** maradt, részesedése a 2007. évi 7,7%-ról 2008-ban 7,8%-ra változott, tehát gyakorlatilag szinten maradt. Az ötödik helyre ezúttal az **Aegon Magyarország Biztosító Zrt.** került 6,5%-os piaci részesedéssel.

A nem-életbiztosítási díjbevétel és kárráfordítás alakulása társaságonként

millió Ft

	Nem-életbiztosítási díjbevétel			Bruttó kárráfordítás		
	2006	2007	2008	2006	2007	2008
AEGON Magyarország	33 692	34 112	40 056	16 173	12 503	16 207
AIG	6 043	5 890	7 150	1 172	971	774
AIM			1 397			390
AHICO	814	995	1 187	148	79	129
Allianz	154 051	147 904	140 530	85 749	84 781	84 592
AVIVA	–	–	–	–	–	–
AXA (Winterthur)	843	935	932	253	271	245
CIG			–			–
D.A.S.	733	1 024	–	46	65	–
Dimenzió	–	–	–	–	–	–
Erste	–	–	–	–	–	–
Euler Hermes	2 071	2 481	2 663	926	1 943	1 458
Európai Utazási Bizt.	2 572	2 422	2 500	665	470	686
Generali-Providencia	80 876	82 810	85 164	43 585	43 556	45 684
Genertel			2 431			1 630
Grawe	–	–	–	–	–	–
Groupama (Európa)	8 841	9 079	8 417	4 280	4 751	3 077
ING	–	–	–	–	–	–
K&H (K&H Általános)	16 333	17 202	18 317	11 198	10 401	10 569
K&H Élet	–	–	–	–	–	–
KÖBE	6 304	7 393	7 553	2 965	3 357	3 433
Magyar Posta Bizt.	8 029	8 756	7 615	5 481	6 008	5 162
Magyar Posta Életbizt.	–	–	–	–	–	–
MÁV	5 344	6 868	5 422	2 872	7 935	–
MKB Általános	–	7	163	–	1	78
MKB Élet	–	–	–	–	–	–
MEHIB	500	427	–	151	748	–
OTP Garancia	34 746	37 412	39 305	14 746	15 647	16 807
Porsche			460			245
QBE (QBE-Atlasz)	6 025	6 433	1 323	1 407	1 605	–
Signal	1 980	3 226	3 786	509	1 813	2 914
TIR BE	3 010	1 721	2 544	1 873	774	1 328
Union	8 702	10 381	11 545	4 491	4 547	6 956
UNIQA (AXA)	28 069	34 183	34 492	17 025	19 717	19 648
Összesen	409 579	421 662	424 954	206 999	215 715	222 011

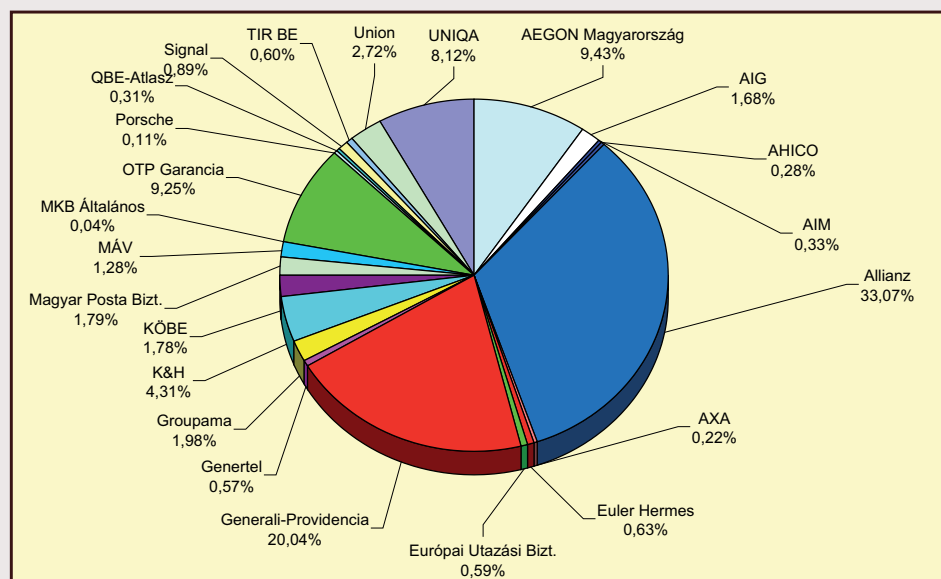
A nem-életbiztosítások egyes adatai* 2008-ban

millió Ft, illetve db

	Díjbevétel	Szerződés- szám	Kár- ráfordítás	Tárgyévi kárráfordítás	Tárgyévi káresemények száma
GÉPJÁRMŰ	233 216	5 069 623	144 483	157 261	340 028
ebből CASCO	98 712	929 938	55 208	60 476	171 631
ebből felelősség- biztosítások	134 504	4 139 685	89 275	96 784	168 397
Általános felelősség- biztosítás	19 180	96 890	9 050	10 560	8 274
Vállalkozói vagyon	46 360	169 439	17 222	24 858	49 722
Lakossági vagyon	82 596	3 087 135	31 327	31 779	637 779
Mezőgazdasági	9 489	13 072	9 594	7 517	13 844
ebből állatbiztosítás	1 340	1 292	919	948	1 902
ebből növénybiztosítás	7 033	6 378	7 915	5 674	9 779
Szállítmánybiztosítás	3 235	16 512	1 381	1 219	1 181
Hitelbiztosítás	3 424	6 610	2 763	2 255	1 314
Egyéb biztosítás	9 234	41 198	3 417	2 946	5 450
ÖSSZESEN*	406 734	8 500 479	219 238	238 394	1 057 592

NEM ÉLETBIZTOSÍTÁSOK

* Baleset-, betegség és utazási biztosítás nélkül



Nem-életbiztosítási díjbevétel és szerződésszám társaságonként 2008-ban*

	Lakossági		Általános felelősségbiztosítás		Vállalkozói		Egyéb		Összesen	
	Díjbevétel	Szerződésszám	Díjbevétel	Szerződésszám	Díjbevétel	Szerződésszám	Díjbevétel	Szerződésszám	Díjbevétel	Szerződésszám
	millió Ft, illetve db		millió Ft, illetve db		millió Ft, illetve db		millió Ft, illetve db		millió Ft, illetve db	
AEGON Magyarország	26 829	990 814	256	2 397	1 104	7 154	11 797	344 165	39 986	1 344 530
AIG	—	—	1 696	732	2 169	356	2 318	131	6 183	1 219
AIM	79	14 053	1	3	23	8	1 295	2 885	1 398	16 949
AHICO	—	—	—	—	—	—	37	—	—	—
Allianz	13 744	553 642	8 056	29 180	19 620	34 899	97 569	2 079 531	138 989	2 697 252
AVIVA	—	—	—	—	—	—	—	—	—	—
AXA (Winterthur)	—	—	—	—	—	—	—	—	—	—
CIG	—	—	—	—	—	—	—	—	—	—
D.A.S.	—	—	—	—	—	—	—	—	—	—
Dimenzió	—	—	—	—	—	—	—	—	—	—
Erste	—	—	—	—	—	—	—	—	—	—
Euler Hermes	—	—	—	—	—	—	2 663	282	2 663	282
Európai Utazási Bizt.	—	—	8	13	—	—	5	1	13	14
Generali-Providencia	18 084	550 807	5 579	38 267	10 978	36 849	46 305	698 649	80 946	1 324 572
Genertel	—	—	—	—	—	—	2 431	97 962	2 431	97 962
Grawe	—	—	—	—	—	—	—	—	—	—
Groupama (Európa)	1 263	33 871	242	5 187	747	4 980	5 735	102 489	7 987	146 527
ING	—	—	—	—	—	—	—	—	—	—
K&H (K&H Általános)	2 740	119 469	153	4 340	1 105	10 239	14 036	449 665	18 034	583 713
K&H Élet	—	—	—	—	—	—	—	—	—	—
KÖBE	6	452	36	1 578	—	—	7 511	175 139	7 553	177 169
Magyar Posta Bizt.	915	52 907	87	2	—	—	5 961	178 642	6 963	231 551
Magyar Posta Életbizt.	—	—	—	—	—	—	—	—	—	—
MAV	—	—	—	—	—	—	5 422	—	5 422	—
MKB Általános	133	7 870	—	—	—	10	29	1 463	162	9 343
MKB Élet	—	—	—	—	—	—	—	—	—	—
MEHIB	—	—	—	—	—	—	—	—	—	—
OTP Garancia	14 143	582 867	1 317	2 880	3 809	13 563	16 613	327 021	35 882	926 331
Porsche	—	—	—	—	—	—	460	5 564	460	5 564
QBE (QBE-Atlasz)	327	18 123	91	2 821	475	32 620	27	1 958	920	55 522
Signal	1 128	43 289	15	1 780	717	5 031	1 662	66 619	3 522	116 719
TIR BE	—	—	127	3 552	—	—	2 415	64 236	2 542	67 788
Union	1 025	41 688	738	614	1 845	2 570	7 681	116 484	11 289	161 356
UNIQA (AXA)	2 180	77 283	779	3 544	3 766	21 160	26 626	434 129	33 351	536 116
Összesen	82 596	3 087 135	19 181	96 890	46 358	169 439	258 598	5 147 015	406 730	8 500 479

* Baleset-, betegség és utazási biztosítás nélkül

Gépjárműbiztosítások díjbevételének és kárráfordításának alakulása

Kötelező gépjármű-felelősségbiztosítás

millió Ft

	Díjbevétel			Kárráfordítás		
	2006	2007	2008	2006	2007	2008
AEGON Magyarország	6 248	5 960	8 788	5 213	3 606	4 753
AIM			1			0
Allianz	53 244	50 073	47 779	42 287	40 541	39 569
Generali-Providencia	17 097	16 707	16 726	13 215	11 810	9 900
Genertel			2 374			1 610
Groupama (Európa)	2 877	2 792	2 679	1 559	2 054	882
K&H (K&H Általános)	10 273	10 302	10 504	8 864	7 441	6 171
KÖBE	6 229	7 305	7 449	4 196	4 238	4 013
Magyar Posta Bizt.	6 798	7 163	5 819	5 089	5 482	4 511
MÁV	4 675	5 926	4 916	2 619	7 480	—
OTP Garancia	6 696	7 414	7 948	3 061	4 239	4 122
Porsche			—			—
QBE (QBE-Atlasz)	—	—	—	—	—	—
Signal	—	1 174	1 580	—	1 217	1 636
TIR BE	1 993	1 497	2 340	1 519	867	1 711
Union	4 649	3 982	4 154	3 010	2 386	3 898
UNIQA (AXA)	8 598	12 845	11 425	7 324	10 444	6 470
Összesen	129 379	133 139	134 482	97 957	101 807	89 246

CASCO

	Díjbevétel			Kárráfordítás		
	2006	2007	2008	2006	2007	2008
AEGON Magyarország	2 170	2 253	2 927	1 200	285	1 579
AIM			1 254			380
Allianz	52 282	47 988	44 359	27 112	24 033	24 994
Generali-Providencia	25 000	23 599	22 858	14 027	12 631	12 766
Genertel			57			21
Groupama (Európa)	3 162	3 405	3 031	1 583	1 968	2 032
K&H (K&H Általános)	1 930	2 263	2 299	945	1 190	1 000
KÖBE	51	66	62	13	37	25
Magyar Posta Bizt.	211	206	142	100	128	62
MÁV	374	404	—	132	153	—
OTP Garancia	4 727	4 344	3 899	1 939	1 909	1 610
Porsche			460			293
QBE (QBE-Atlasz)	—	—	—	- 1	6	—
Signal	—	22	82	—	9	42
TIR BE	846	55	74	351	(104 711)	41
Union	1 789	3 470	3 533	844	1 440	1 335
UNIQA (AXA)	11 774	12 397	13 668	7 229	7 449	9 027
Összesen	104 315	100 471	98 705	55 475	51 134	55 206

A legnagyobb mértékű díjbevétel növekedést 2008-ban az **AEGON Magyarország Biztosító Zrt.** és a **TIR Biztosító Egyesület** érte el, 47%-kal, illetve 56%-kal. A lezajlott kampány két jelentősebb vesztese a **Magyar Posta Biztosító Zrt.**, illetve az **UNIQA Biztosító Zrt.** volt. Az előbbi bevétele 19%-kal, az utóbbié 11%-kal esett vissza.

A kötelező gépjármű-felelősségbiztosítás üzletágban a **kárráfordítások** az előző évi 2,7%-os növekedéshez képest ezúttal nagyon kedvezően alakultak, 12,3%-kal mérséklődtek. Ennek eredményeként a kárhányad az előző évi 76,5%-ról 66,4%-ra javult, azaz az üzletág jövedelmezősége jelentősen javult. A kárhányad ebben az évben a SIGNAL Biztosító Zrt. esetében volt a legmagasabb, 103,5%, de jelentősen az átlag felett volt az UNION és az Allianz Biztosító Zrt. kárhányada is (93,8%, illetve 82,8%). 2008. évben a Groupama Biztosító Zrt. kárhányada volt a legalacsonyabb 32,9%-kal.

A nagyon erős verseny eredményeként a **casco** üzletágban több mint 1,7 milliárd Ft-tal, 1,8%-kal tovább csökkent a díjbevétel. Figyelembe véve azt a tényt, hogy a casco szerződések száma 7,3%-kal növekedett, ezért a díjszint csökkenése ennél is jóval nagyobb mértékű volt.

Biztosítók által foglalkoztatottak száma 2008-ban

	Igazgatási		Üzleti		Egyéb	Összesen
	Főállású		rész- munkaidős	Vállalkozó		
AEGON Magyarország	543	160	–	854	186	1 743
AIG	48	14	–	–	–	62
AIM	20	1	–	–	1	22
AHICO	71	–	–	156	–	227
Allianz	841	1 065	10	1 852	1 393	5 161
AVIVA	140	42	–	568	–	750
AXA (Winterthur)	94	20	–	–	–	114
CIG	55	–	–	160	76	291
D.A.S.	–	–	–	–	–	–
Dimenzió	53	16	–	–	–	69
Erste	33	10	–	–	–	43
Euler Hermes	19	14	–	–	–	33
Európai Utazási Bizt.	30	4	–	–	–	34
Generali-Providencia	1 324	1 054	12	3 165	48	5 603
Genertel	–	42	7	–	5	54
Grawe	27	–	–	–	–	27
Groupama (Európa)	109	124	2	256	92	583
ING	351	91	–	648	2 693	3 783
K&H (K&H Általános)	199	66	–	392	130	787
K&H Élet	–	–	–	–	–	–
KÖBE	100	19	–	245	14	378
Magyar Posta Bizt.	102	6	–	–	–	108
Magyar Posta Életbizt.	48	6	–	–	–	54
MÁV	–	–	–	–	–	–
MKB Általános	30	7	–	–	3	40
MKB Élet	24	7	–	–	3	34
MEHIB	–	–	–	–	–	–
OTP Garancia	470	1 018	846	745	165	3 244
Porsche	–	5	–	–	–	5
QBE (QBE-Atlasz)	62	33	6	59	30	190
Signal	212	1	–	315	28	556
TIR BE	26	9	–	–	9	44
Union	226	28	–	250	–	504
UNIQA (AXA)	487	–	–	953	142	1 582
Összesen	5 744	3 862	883	10 618	5 018	26 125

A piacvezető **Allianz Hungária Biztosító Zrt.** piaci részesedése 2007. évi 47,8%-ról 44,9%-ra mérséklődött, a második helyen álló **Generali-Providencia Zrt.** részesedése 24,5%-ról 23,2%-ra módosult. A harmadik helyen álló **UNIQA Biztosító Zrt.** piaci részaránya 12,3%-ról 13,8%-ra nőtt. A casco ágazatban a kárráfordítás 50,9%-ról 55,9%-ra emelkedett az előző évhez képest, azaz az ágazat jövedelmezősége a megelőző évihez képest romlott.

TARTALÉKOK, BEFEKTETÉSEK, EREDMÉNYEK

A biztosítók nettó biztosítástechnikai tartalékainak nagysága 2008. év végén **1 754 634 millió Ft** volt.

A biztosítók saját és idegen vagyonának együttes nagysága 2008. év végén **2 001 196 millió Ft**-ot tett ki.

A biztosítók befektetéseiben **az állampapírok** domináns szerepe továbbra is fennállt, 2008-ban további 23,6 milliárd Ft-tal tovább nőtt az állampapírokban lévő befektetések nagysága; bár az állampapírok részaránya azonban az összes befektetésen belül 6,5%-kal csökkent, még mindig az összes befektetés 60,5%-át tette ki.

A **banki** betétek, illetve a bankok által kibocsátott értékpapírok aránya (8,9%) az előző évihez képest 2,7%-kal emelkedett.

Az **ingatlanok**, ingatlan befektetési jegyek részaránya gyakorlatilag nem változott az előző évhez képest, továbbra is szerénynek mondható (2,0%.) A **részvények** aránya a 2007. évi 6,9%-os részarányhoz képest kis mértékben emelkedett, 2008-ban az összesített portfólióban az év végén 7,7%-ot képviselt.

Az önkormányzatok, illetve más szervek által kibocsátott **értékpapírok** aránya tovább emelkedett, részarányuk az előző évi 13,7%-ról 2008-ban 16,3%-ra emelkedett.

A kötvénytulajdonosoknak nyújtott **kölcsönök** aránya a befektetési portfólióban nem változott, továbbra is az összes befektetés mindössze 0,5%-át tette ki.

A biztosítók **eredményes** gazdálkodási évet zártak 2008-ban is, bár a biztosítástechnikai eredmény a 2007. évi 32,0 milliárd Ft nyereségről 22,9 milliárd Ft nyereségre mérséklődött.

A jelentős visszaesés okát az életbiztosítási ág eredményalakulása jelentette, ugyanis az életbiztosítási üzletág 2007. évi 19.376 millió Ft-os biztosítástechnikai nyeresége 2008-ban 5.904 millió Ft-ra zsugorodott.

A nem életbiztosítási ágban a helyzet sokkal kedvezőbb volt, itt a biztosítástechnikai nyereség a 2007. évi 12.624 millió Ft-ról 16.978 millió Ft-ra emelkedett.

A biztosítók összesített **adózott eredménye** viszont a nem biztosítástechnikai elszámolások kedvező alakulásának köszönhetően az előző évihez 56,2 milliárd nyereséghez képest 62,7 milliárd Ft nyereségre emelkedett.

A társaságoknál 47,5 milliárd Ft osztalék-kifizetés történt, ezt figyelembe véve a **mérleg szerinti eredmény** 15,2 milliárd Ft volt.

A biztosítók által befizetett **társasági adó 12,3** milliárd Ft-ot tett ki.

*

A jelen évkönyvben is valamennyi táblázatban a díjbevételi adatoknál „a bruttó díjelőírás” adatok szerepelnek.

Bár a „megszolgált díj” kategóriát a biztosítói számviteli előírások is használják, azonban a biztosítástechnikai tartalékok hazai szabályozása miatt (a meg nem szolgált díjak tartalékának fakultatív megképzési lehetősége az életbiztosításban) a társaságok bevételi teljesítményeinek jobb összehasonlíthatósága érdekében célszerűbbnek tűnik továbbra is a „bruttó díjelőírás” adatok használata.

2008. január 1-től a MEHIB Rt. megszüntette az üzleti alapon folytatott exporthitel biztosítási tevékenységét, ezért a társaság adatai már nem szerepelnek a táblázatokban és az eredményelszámolásban, mivel ezek csak az üzleti biztosítások adatait tartalmazzák.

A jelen évkönyv adatai az eddigiektől eltérően más módon mutatják be a biztosítástechnikai tartalékok adatait: a 3. számú tábla csak az életbiztosítási díjbevételek és a társaságonkénti piaci részesedések alakulását mutatja, a biztosítók biztosítástechnikai tartalékainak alakulását bemutató 10. számú tábla viszont tartalmazza az összes tartalék mellett az életbiztosítási díjtartalékok és a befektetésekhez kötött életbiztosítások díjtartalékainak társágonkénti alakulását is.

A biztosítók vagyonának befektetése fajtként 2008-ban

millió Ft

	Állampapír	Banki betét és bank által kibocsátott értékpapír	Ingyenbelfektetési jegy	Részvény	Egyéb értékpapír	Kötvény kölsőn	Egyéb	Összesen
AEGON Magyarország	194 399	3 401	3 254	31 772	19 791	983	1 627	255 226
AIG	—	169	11	—	—	—	2 178	2 359
AIM	—	809	10	—	—	—	576	1 395
AHICO	29 914	2 703	257	—	3 615	664	52	37 205
Allianz	210 927	26 268	11 718	45 576	16 101	2	4 015	314 607
AVIVA	15 809	3 268	2 331	41 459	63	1	—	62 930
AXA (Winterthur)	10 784	4 863	1 783	2 486	11 955	25	3 667	35 562
CIG	7	2 420	—	1 085	1 033	—	1 855	6 399
D.A.S.	—	—	—	—	—	—	—	—
Dimenzió	31 575	4 895	11	3 698	3 069	1	1 686	44 934
Erste	8 888	1 139	4 720	543	2 102	—	308	17 700
Euler Hermes	390	992	2	—	—	6	599	1 989
Európai Utazási Bizt.	2 183	114	40	38	168	—	—	2 542
Generali-Providencia	155 235	12 786	2 805	6 309	75 545	295	452	253 427
Generel	2 054	—	20	—	—	—	—	2 074
Grave	24 437	6 408	100	208	677	96	2 315	34 241
Groupama (Európa)	11 439	661	374	—	286	3	1	12 764
ING	257 175	2 431	6 818	11 783	82 603	3 569	2 625	367 004
K&H (K&H Általános)	39 068	5 670	77	431	41 531	—	538	87 315
K&H Élet	—	—	—	—	—	—	—	—
KÖBE	4 434	147	10	269	852	—	640	6 351
Magyar Posta Bizt.	5 500	277	7	—	—	—	2 069	7 852
Magyar Posta Életbizt.	37 561	120	6	—	2 803	—	2 825	43 315
MÁV	—	—	—	—	—	—	—	—
MKB Általános	97	2 131	—	—	—	—	—	2 228
MKB Élet	96	829	—	—	1 058	—	—	1 983
MEHIB	—	—	—	—	—	—	—	—
OTP Garancia	81 836	91 405	2 689	7 229	17 089	—	20 092	220 339
Porsche	—	—	—	—	—	—	—	—
QBE (QBE-Atlasz)	1 515	—	—	—	—	—	—	1 515
Signal	21 686	1 355	10	1 065	10 695	2	4 080	38 894
TIR BE	2 054	—	—	—	300	—	0	2 355
Union	16 932	1 793	200	—	674	4 603	22 084	46 286
UNIQA (AXA)	44 810	1 980	2 779	419	33 592	58	6 766	90 404
Összesen	1 210 805	179 032	40 030	154 370	325 603	10 308	81 049	2 001 196

A biztosítók biztosítástechnikai tartalékainak alakulása 2008-ban

Biztosítástechnikai tartalék (millió Ft)

	Összes nettó biztosítástechnikai tartalék	Ebből Életbiz- tosítási díjtartalék	Ebből Befektetéshez kötött életbiztosítások díjtartaléka
AEGON Magyarország	208 581	88 963	78 458
AIG	832	–	–
AIM	392	–	–
AHICO	32 181	29 507	1 305
Allianz	259 786	60 792	33 497
AVIVA	63 005	4 648	56 029
AXA (Winterthur)	30 767	4 248	25 184
CIG	1 977	5	1 955
D.A.S.	–	–	–
Dimenzió	41 971	41 627	–
Erste	16 269	1 217	14 680
Euler Hermes	658	–	–
Európai Utazási Bizt.	751	–	–
Generali-Providencia	241 958	83 249	57 419
Genertel	935	–	–
Grawe	31 475	29 719	–
Groupama (Európa)	9 376	2 943	485
ING	354 504	207 230	134 790
K&H (K&H Általános)	79 046	17 136	42 406
K&H Élet	–	–	–
KÖBE	4 365	–	–
Magyar Posta Bizt.	4 712	–	–
Magyar Posta Életbizt.	40 381	37 623	2 437
MÁV	–	–	–
MKB Általános	42	–	–
MKB Élet	931	61	858
MEHIB	–	–	–
OTP Garancia	185 145	28 350	133 985
Porsche	–	–	–
QBE (QBE-Atlasz)	3 088	–	–
Signal	34 969	21 880	9 299
TIR BE	1 884	–	–
Union	28 953	8 566	14 455
UNIQA (AXA)	75 701	24 357	34 644
Összesen	1 754 634	692 118	641 886

A biztosítók 2008. évi eredményelszámolásának kiemelt adatai

ezer Ft

A) Nem életbiztosítási ág

Megszolgált díjak, viszontbiztosítás nélkül	340 858 464
Bruttó díj	418 135 209
Károk ráfordításai	209 164 855
Bruttó kárkifizetés	204 128 735
Függő károk tartalékainak változása	20 592 246
Matematikai tartalékok változása	627 296
Nettó működési költségek	112 022 562
Tárgyévben felmerült szerzési költségek	81 352 626
BIZTOSÍTÁSTECHNIKAI EREDMÉNY	5 903 801

B) Életbiztosítási ág

Megszolgált díjak, viszontbiztosítás nélkül	425 948 213
Bruttó díj	461 685 586
Biztosítástechnikai bevételek befektetésekbe?	91 033 609
Károk ráfordításai	271 244 505
Bruttó kárkifizetés	304 529 659
Matematikai tartalékok változása	– 5 811 328
Egyéb tartalékok változása	4 068 684
Befektetési egységekhez kötött (unit-linked) tartalékok változása	– 95 520 151
Nettó működési költségek	99 684 307
Tárgyévben felmerült szerzési költségek	70 050 944
Biztosítástechnikai ráfordítások befektetésekbe?	47 147 652
BIZTOSÍTÁSTECHNIKAI EREDMÉNY	16 978 204

C) Nem biztosítástechnikai elszámolások **50 598 899**

SZOKÁSOS VÁLLALKOZÁSI EREDMÉNY	74 464 793
ADÓZÁS ELŐTTI EREDMÉNY	74 949 091
ADÓZOTT EREDMÉNY	62 691 035
MÉRLEG SZERINTI EREDMÉNY	15 158 313



MAGYAR BIZTOSÍTÓK SZÖVETSÉGE

1062 Budapest, Andrásy út 100.

Tel.: (1) 318-3473, Fax: (1) 337-5394

Email: info@mabisz.hu

<http://www.mabisz.hu>

ÜGYVEZETŐ ELNÖKSÉG

Elnök: Kisbenedek Péter

Tagok: Dr. Boda Ferenc
Kovács Zsolt
Filvig István
Dr. Pálvölgyi Mátyás
Pandurics Anett
Dr. Csurgó Ottó
Zatykó Péter

ELLENŐRZŐ BIZOTTSÁG

Vezető: Bognár Gábor

Tagok: Kiss Mariann
Dr. Péterfi Éva

MUNKAAPPARÁTUS

Dr. Trunkó Barnabás főtitkár
Dr. Forgács Zoltán közgazdasági ügyvezető
Szekulesz Lászlóné ügyvezető, főtanácsos
Lencsés Katalin titkárságvezető, nemzetközi ügyvivő
Orosz Jánosné főmunkatárs
Szilágyi József főmunkatárs

MABISZ GÉPJÁRMŰ KÁRRENDEZÉSI IRODA

1062 Budapest, Aradi u. 65–67.

Tel.: (1) 266-9866, Fax: (1) 486-1731

VEZETŐSÉG

Hoványi Sándor főtitkár-helyettes, ügyvezető igazgató
Dr. Kocsis Kálmán kárfőnök
Antunovits Márta pénzügyi vezető

TAGOK

- AEGON MAGYARORSZÁG ÁLTALÁNOS BIZTOSÍTÓ ZRT.
- AHICO ELSŐ AMERIKAI-MAGYAR BIZTOSÍTÓ ZRT.
- AIG EUROPE S.A. MAGYARORSZÁGI FIÓKTELEPE
- AIM ÁLTALÁNOS BIZTOSÍTÓ ZRT.
- ALLIANZ HUNGÁRIA BIZTOSÍTÓ ZRT.
- AVIVA ÉLETBIZTOSÍTÓ ZRT.
- AXA BIZTOSÍTÓ ZRT.
- CIG KÖZÉP-EURÓPAI BIZTOSÍTÓ ZRT.
- DIMENZIÓ BIZTOSÍTÓ ÉS ÖNSEGÉLYEZŐ EGYESÜLET
- ERSTE VIENNA INSURANCE GROUP BIZTOSÍTÓ ZRT.
- EULER HERMES MAGYAR HITELBIZTOSÍTÓ ZRT.
- EURÓPAI UTAZÁSI BIZTOSÍTÓ RT.
- GENERALI-PROVIDENCIA BIZTOSÍTÓ ZRT.
- GENERTEL BIZTOSÍTÓ ZRT.
- GRAWE ÉLETBIZTOSÍTÓ ZRT.
- GROUPAMA GARANCIA BIZTOSÍTÓ ZRT.
- ING BIZTOSÍTÓ ZRT.
- K&H BIZTOSÍTÓ ZRT.
- KÖZLEKEDÉSI BIZTOSÍTÓ EGYESÜLET
- MKB ÁLTALÁNOS BIZTOSÍTÓ ZRT.
- MKB ÉLETBIZTOSÍTÓ ZRT.
- MAGYAR POSTA BIZTOSÍTÓ ZRT.
- MAGYAR POSTA ÉLETBIZTOSÍTÓ ZRT.
- MEHIB MAGYAR EXPORHTITEL BIZTOSÍTÓ ZRT.
- PORSCHE VERSICHERUNG AG MAGYARORSZÁGI FIÓKTELEPE
- QBE INSURANCE (EUROPE) LIMITED MAGYARORSZÁGI FIÓKTELEPE
- SIGNAL BIZTOSÍTÓ ZRT.
- TIR BIZTOSÍTÓ EGYESÜLET
- UNION VIENNA INSURANCE GROUP BIZTOSÍTÓ ZRT.
- UNIQA BIZTOSÍTÓ ZRT.

A MABISZ ÁLLANDÓ TAGOZATAI, BIZOTTSÁGAI, ÉS SEKCIÓI

Tagozatok:

Egészség-, baleset és kockázatelbírálói tagozat

- Orvosi bizottság
- Utasbiztosítási bizottság

Életbiztosítási tagozat

Gépjármű-biztosítási tagozat

- Gépjármű Kármegelőzési és Vagyonvédelmi bizottság
- Gépjármű Kárrendezési bizottság

Vagyonbiztosítási tagozat

- Felelősségbiztosítási bizottság
- Ipari-biztosítási és technikai bizottság
- Lakás- és kisvállalkozás biztosítási bizottság
- Mezőgazdasági biztosítási bizottság
- Szállítmánybiztosítási bizottság
- Vagyonvédelmi és kármegelőzési bizottság

Üzleti tagozat

Szekciók:

Aktuáriusi szekció

Belső ellenőrzési szekció

HR szekció

Informatikai szekció

Jogi szekció

Pénzügyi szekció

Vezérigazgatói klub

TAGBIZTOSÍTÓK

AEGON Magyarország Általános Biztosító Zrt.

1091 Budapest, Üllői út 1.

Postacím: 1813 Budapest, Pf. 245

Telefon: (1) 476-5765

Fax: (1) 476-5838

Webcím: www.aegon.hu

Tulajdonosi szerkezet

AEGON HUNGARY HOLDING B.V. 25%

AEGON GEMENGD BEDRIJF B.V. 25%

AEGAERT B.V. 25%

AEGON Woning Olaf B.V. 25%

Alaptőke: 6.374.160.000 Ft

Igazgatóság

Elnök: Dr. Kepecs Gábor

Tagok: Zatykó Péter
Bodor Péter
Vereczki András
Dr. Máhig Péter
Szombat Tamás

Felügyelő bizottság

Elnök: Dr. Száz János

Tagok: Simon Erzsébet
Horváth Krisztina

Management

Dr. Kepecs Gábor, elnök-vezérigazgató

Zatykó Péter, első számú ügyvezető, vezérigazgató

Bodor Péter, ügyvezető, életbiztosítási és értékesítési vezérigazgató-helyettes

Vereczki András, ügyvezető, Ügyfélkiszolgálás

és Informatika vezérigazgató-helyettes

Szombat Tamás, ügyvezető, nem-életbiztosítási vezérigazgató-helyettes

Dr. Máhig Péter, ügyvezető, pénzügyi vezérigazgató-helyettes

Dr. Gáti György, társasági vezető jogtanácsos, titkárságvezető

Edvi Tibor, vezető aktuárius és viszontbiztosítási vezető

Nagy Marianna, számviteli rendért felelős vezető

Süle Krisztián Péter, ellenőrzés, biztonság és kockázatkezelési vezető

Első Amerikai-Magyar Biztosító Zrt.

1083 Budapest, Szigetvári u. 7.

Postacím: 1440 Budapest, Pf. 3

Telefon: (1) 459-7500

Fax: (1) 459-7529

Webcím: www.ahico.hu

Email: ahico@aiglife.hu

Tulajdonosi szerkezet

ALICO – American Life Insurance Company

(100%)

Alaptőke: 1.000.000.000 Ft

Igazgatóság

Elnök: Andreas Vassiliou

Tagok: Dr. Boda Ferenc

Dr. Pozsgay István

Felügyelő bizottság

Elnök: Zack Abounassar

Tagok: Chris Mistillioglou

Mario Valdes-Lora

Management

Dr. Boda Ferenc, vezérigazgató

Szirmai András, értékesítési és marketing vezérigazgató helyettes

Krizbai Zoltán, számviteli rendért felelős vezető

Dr. Pozsgay István, vezető jogtanácsos

Szakáll Márta, vezető biztosításmatematikus

Balogh Gábor, pénzügyi értékesítési igazgató

Baschán Árpád, balesetbiztosítási igazgató

Bertók István, bróker értékesítési igazgató

Béres György, hálózati értékesítési igazgató

Dallos Krisztián, marketing és kommunikációs osztályvezető

Magyarfalvi Csilla, ügyfélszolgálati főosztályvezető

Molnár Antal, informatikai vezető

Nagy Csaba Zsolt, értékesítési adminisztrációs osztályvezető

Somogyi Tamás, csoportbiztosítási értékesítési igazgató

Szabóki Judit, belső ellenőr



AIG EUROPE S.A.

Magyarországi Fióktelepe

1088 Budapest, Rákóczi út 1-3.
Postacím: 1426 Budapest, Pf. 358
Telefon: (1) 801-0801
Fax: (1) 801-0899
Webcím: www.aighungary.com
Email: aig.hungary@aig.com

Tulajdonosi szerkezet

AIG Europe S.A. 100%
Alaptőke: 45.024.550 Euro

Management

Csákvári Péter, fióktelep-vezető
Kassa Zoltán, emberi erőforrás igazgató
Dr. Németh Erika, regionális jogtanácsos
Dr. Barbél Mónika, kárrendezési igazgató
Sápi Andrea, szállítmánybiztosítási igazgató
Kovács Gábor, vagyon & felelősségbiztosítási igazgató
Sugár Barna, baleset- és betegség- és utasbiztosítási igazgató
Alföldi Péter, pénzügyi biztosítások igazgató
Polczer István, jelzálog-biztosítási igazgató
Helmle András, pénzügyi igazgató
Tóth János, operációs és informatikai igazgató
Nagy Attila, üzletfejlesztési vezető



AIM

Általános Biztosító Zrt.

1097 Budapest, Könyves Kálmán krt. 11.

Postacím:

1388 Budapest, Pf.: 67

Telefon: (1) 461-0540

Fax: (1) 461-0541

Webcím: www.aiminsurance.eu

Email: info@aiminsurance.eu

Tulajdonosi szerkezet

Maclerdale Limited

100%

Alaptőke: 1.300.000.000 Ft

Igazgatóság

Társaságnál igazgatóság választására nem került sor, és az igazgatóság törvényben meghatározott jogait a Vezérigazgató gyakorolja.

Felügyelő bizottság

Elnök: Dominic Hugh Arbuthnott

Tagok: Christopher Charles Gore

Stefan Phillip Nill

Management

Bóné Krisztina, vezérigazgató

Bársony Csaba, igazgató

Koszonits Krisztina, üzletfejlesztési vezető

Horváth Imre, vezető aktuárius

Dr. Bán Katalin, vezető jogtanácsos

Fiam Pálné, számviteli rendért felelős vezető

Lacza Gáborné, belső ellenőrzési vezető

ALLIANZ HUNGÁRIA**Biztosító Zrt.**

1054 Budapest, Bajcsy-Zsilinszky út 52.

Postacím: 1368 Budapest, Pf. 191

Telefon: (1) 301-6565, (40) 421-421

Fax: (1) 301-6100

Internet: <http://www.allianz.hu>

Email: ugyfelszolgalat@allianz.hu

Tulajdonosi szerkezet

Allianz SE

0,01%

Allianz New Europe Holding GmbH

99,99%

Alaptőke: 4.266.000.000 Ft

Igazgatóság

Elnök: Kisbenedek Péter

Tagok: Horváth Andrea

Kozek András

Láng Ildikó

Dr. Kálózdi Tamás

Pásti Zoltán

Dr. Hegyi Gábor

Felügyelő bizottság

Elnök: Dr. Werner Zedelius

Elnök-helyettes: Dr. Klaus Junker

Tag: Dr. Herold József

Management

Kisbenedek Péter, elnök-vezérigazgató

Horváth Andrea, vezérigazgató-helyettes, nem-életbiztosítások

Kozek András, vezérigazgató-helyettes, élet és nyugdíj

Láng Ildikó, vezérigazgató-helyettes, pénzügyek

Dr. Kálózdi Tamás, vezérigazgató-helyettes, értékesítés és hálózati irányítás

Pásti Zoltán, vezérigazgató-helyettes, operáció és IT

Dr. Hegyi Gábor, vezérigazgató-helyettes

Bognár Gábor, számviteli rendért felelős vezető

Bedőné Dr. Szabó Tünde, vezető jogtanácsos

Pásztor Gábor, vezető aktuárius

Szászné Gulyás Tünde, ellenőrzési vezető

Lenkei Anikó, marketing és kommunikációs igazgató



AVIVA **Életbiztosító Zrt.**

1138 Budapest, Népfürdő u. 22. (Duna Tower)

Postacím: 1558 Budapest, Pf. 187

Telefon: 391-1300

Fax: 391-1660

Webcím: www.aviva.hu

Email: info@aviva.hu

Tulajdonosi szerkezet

Aviva International Holdings Limited GB

100%

Alaptőke: 2.142.000.000 Ft

Igazgatóság

Elnök: Bartók János

Tagok: Bosnyák Attila

Szőnyi Ákos

Dr. Zolnay Judit

Felügyelő bizottság

Elnök: Adam Uszpolewicz

Tagok: Dr. Bod Péter Ákos

Dr. Stumpf István

Dr. Vértés András

Management

Bartók János, elnök-vezérigazgató

Bosnyák Attila, vezérigazgató-helyettes

Dr. Csevár Antal, vezető jogtanácsos

Dr. Zolnay Judit, vezérigazgató-helyettes

Halmi Zoltán, compliance igazgató

Hegedűs László, HR igazgató

Németh Norbert, vezető aktuárius

Pálincás Beáta, controlling igazgató

Szabó László, számviteli rendért felelős vezető

Szőnyi Ákos, vezérigazgató-helyettes

AXA



másképp / mint mások

Biztosító Zrt.

1138 Budapest, Váci út 135-139.
Postacím: 1441 Budapest, Pf. 428
Telefon: (06) 403-03030
Fax: (1) 413-5101
Webcím: www.axa.hu
Email: info.axa@axa.hu

Tulajdonosi szerkezet

1. AXA Life Ltd. – 60,53% – 2.343.900.000 Ft – 23.439 db részvény
 2. European Bank for Reconstruction and Development
– 32,6% – 1.262.100.000 Ft – 12.621 db részvény
 3. SOCIÉTÉ BEAUJON – 6,87% – 266.000.000 Ft – 2.660 db részvény
- Alaptőke: 3.872.000.000 Ft

Igazgatóság

Elnök: Szekeres Tibor
Tagok: Kósa Zoltán
Eric de Crombrughe de Looringhe
Vadas-Földvári Anett
Duna Ildikó
Dr. Varga Marianna
Győri Csaba
Füzes Sándor
Mórucz László

Felügyelő bizottság

Elnök: Cyrille de Montgolfier
Tagok: Renaud De Coquereaumont
Alasdair Macdougall
James Goad

Management

Szekeres Tibor, igazgatóság elnöke
Kósa Zoltán, vezérigazgató
Mórucz László, értékesítési vezérigazgató-helyettes, ügyvezető
Dr. Varga Marianna, marketing vezérigazgató-helyettes, ügyvezető
Győri Csaba, pénzügyi vezérigazgató-helyettes, ügyvezető
Duna Ildikó, HR igazgató, ügyvezető
Dr. Bába Julianna, jogi igazgató
Vadas-Földvári Anett, számviteli rendért felelős vezető, ügyvezető
Dr. Csillag Eszter, vezető jogtanácsos
Veres Endre, vezető aktuárius, ügyvezető
Fundelitsné Bősze Beáta, belső ellenőr
Németh Attila, IT igazgató, ügyvezető
Boórné Siska Katalin, ügyvezető



PANNÓNIA
ÉLETBIZTOSÍTÁS

CIG

Közép-európai Biztosító Zrt.

1033 Budapest, Flórián tér 1.

Postacím: 1300 Budapest, Pf. 177

Telefon: 06-40-555-888

Fax: (1) 577-2021

Webcím: www.pannoniabiztositas.hu, www.cig.eu

Email: info@cig.eu

Tulajdonosi szerkezet

Magánbefektetők

Alaptőke: 1.123.403.440 HUF

Igazgatóság

Elnök: Horváth Béla

Tagok: Dr. Mikó Gyula

Kelemen Zsolt

Gaál Csaba

Felügyelő bizottság

Elnök: Járai Zsigmond

Tagok: Dr. Bayer József

Dr. Móricz Gábor

Charles J. L. T. Kovács

Gecser Ottó

Preisinger Béla

Management

Horváth Béla, elnök-vezérigazgató

Dr. Mikó Gyula, általános vezérigazgató-helyettes

Kelemen Zsolt, pénzügyi vezérigazgató-helyettes,
számviteli rendért felelős vezető

Kemény Anna, vezérigazgató-helyettes, alternatív értékesítési igazgató

Gaál Csaba, termékfejlesztési igazgató, vezető aktuárius

Vigh Sándor, informatikai vezérigazgató-helyettes

Dr. Muhits Andrea, vezető jogtanácsos

Kádár István, belső ellenőr

Dr. Halász Katalin, vezető orvos

DIMENZIÓ

Biztosító és Önsegélyező Egyesület

1119 Budapest, Fehérvári út 84/a

Postacím: 1509 Budapest, Pf. 78

Telefon: (1) 464-3580

Fax: (1) 464-3599

Webcím: www.dimenziocsoport.hu

Email: egyesulet@dimenziocsoport.hu



Tulajdonosi szerkezet

Alaptőke: 8.000.000 Ft

Saját tőke: 4.984.652.000 Ft

Igazgatóság

Ügyvezető Elnök: Tölgyesiné Dr. Nagy Olga

Tagok: Bíró Gergely
Buda Ferenc
Dr. Gubuznai Judit
Gyöngy Ottilia
Dr. Kricsfalvi Péter
Dr. Odri Mihály
Dr. Zólomy Orsolya

Felügyelő bizottság

Elnök: Dömötörfy József

Tagok: Böhm Géza
Dr. Kisbenedek László
Kutasi Zsuzsanna
Simon Csilla
Dr. László Imre

Management

Tölgyesiné Dr. Nagy Olga, ügyvezető elnök, vezető jogtanácsos

Gyöngy Ottilia, gazdasági ügyvezető igazgató,

számviteli rendért felelős vezető

Csordás Ferenc, vezető aktuárius

Dr. Hajmichael Panayiota, vezető orvos

Hajnal Jánosné, belső ellenőr

ERSTE BIZTOSÍTÓ

VIENNA INSURANCE GROUP

ERSTE VIENNA

Insurance Group Biztosító Zrt.

1138 Budapest, Népfürdő u. 24-26.

Postacím: 1393 Budapest, Pf. 313

Telefon: (1) 484-1700

Fax: (1) 484-1799

Webcím: www.erstebiztosito.hu

Email: info@erstebiztosito.hu

Tulajdonosi szerkezet

Wiener Städtische Versicherung AG Vienna Insurance Group	90%
UNION Vienna Insurance Group Biztosító Zrt.	5%
Erste Bank Hungary Nyrt.	5%
Alaptőke: 1.000.000.000 Ft	

Igazgatóság

Elnök:	Marusinecz Tamás
Tagok:	Michael Waiss Megyeri István

Felügyelő bizottság

Elnök:	Papp Edit
Tagok:	Zsoldos Miklós Lehel Gábor Sztanó Imre Bőczén Patrik Dandé Imre Erwin Hammerbacher

Management

Marusinecz Tamás, első számú vezető
Lepsényi Gabriella, számviteli rendért felelős vezető
Dr. Soós Livia, vezető jogtanácsos
Varga István, értékesítési vezető
Mayer Gyula, controlling vezető
Borsó László, belső ellenőrzési vezető
Koczka Ilona, adminisztrációs vezető
Dembrószky Réka, vezető aktuárius
Illés Károly, informatikai vezető



EURÓPAI

Utazási Biztosító Zrt.

1132 Budapest, Váci út 36-38.

Postacím: 1132 Budapest, Váci út 36-38.

Telefon: 452-3581

Fax: 452-3535

Webcím: www.eub.hu

Email: info@eub.hu

Tulajdonosi szerkezet

Generali-Providencia Biztosító Zrt. 61%

Europäische Reiseversicherung AG, München 26%

Europäische Reiseversicherung AG, Wien 13%

Alaptőke: 400.000.000 Ft

Igazgatóság

Elnök: Bartók-Nagy András

Tagok: Molnár László

Pollák Beáta

Felügyelő bizottság

Elnök: Dr. Pálvölgyi Mátyás

Tagok: Hegedűs Anna

Dr. Martin Sturzlbaum

Richard Bader

Management

Bartók-Nagy András, vezérigazgató

Dr. Sasvári Tímea, vezető jogtanácsos

Bertalan Anna, vezető belső ellenőr

Pölczman Katalin, számviteli rendért felelős vezető

Lénárd János, vezető aktuárius

Dr. Bíbok György, vezető orvos

Tulajdonosi szerkezet:

Euler Hermes Kreditversicherungs-AG (D-22763 Hamburg, Friedensallee 254.)	74,9%
Prisma Kreditversicherungs-AG. (A-1010 Wien, Himmelpfortgasse 29.)	25,1%
Alaptőke: 450.000.000 Ft	

Igazgatóság

Elnök:	Dr. Bárczay András
Tagok:	Erwan Querné Zárda Olivér

Felügyelő bizottság

Elnök:	Jochen Dümler
Tagok:	Bettina Selden Dr. Christian Eichenberg

Management

Dr. Bárczay András, az igazgatóság elnöke
Erwan Querné, az igazgatóság tagja
Zárda Olivér, az igazgatóság tagja
Vígh Éva, cégvezető és számviteli rendért felelős vezető
Dr. Muhits Andrea, vezető jogtanácsos
Sebestyén Edit, belső ellenőr
Kincses Zoltán, biztosításmatematikus
Farkas Gyula, értékesítési igazgató

GENERALI- PROVIDENCIA

Biztosító Zrt.

1066 Budapest, Teréz krt. 42-44.

Postacím: 1066 Budapest, Teréz krt. 42-44.

Telefon: (1) 301-7100

Fax: (1) 452-3505

Webcím: www.general.hu

Email: general@general.hu



GENERALI

Biztosító

Tulajdonosi szerkezet

Generali PPF Holding

100%

Alaptőke: 4.500.000.000 Ft

Igazgatóság

Elnök: Dr. Pálvölgyi Mátyás

Tagok: Ilics László (elnökhelyettes)

Hegedűs Anna

Paál Zoltán

Felügyelő bizottság

Elnök: Jaroslav Mlynár

Tagok: Luisa Coloni

Jánosi Máté

Management

Dr. Pálvölgyi Mátyás, elnök-vezérigazgató

Ilics László, nem életbiztosítási ágért felelős ügyvezető igazgató,
vezérigazgató-helyettes

Hegedűs Anna, pénzügyi területért felelős ügyvezető igazgató,
számviteli rendért felelős vezető

Paál Zoltán, életbiztosítási ágért felelős ügyvezető igazgató

Hegedűs Kristóf, informatikáért és szervezetfejlesztésért
felelős ügyvezető igazgató

Sinkó Ferenc, vagyonbiztosítási területért felelős ügyvezető igazgató

Dr. Oláh György, vezető jogtanácsos

Dr. Kovács Antal, vezető aktuárius

Hajas Gábor, vagyonbiztosítási üzletág igazgató

Jákfalvi Zoltán, gépjármű-biztosítási üzletág igazgató

Schaub Erika, személybiztosítási üzletág igazgató

Stefán István, belső ellenőrzési vezető

**GENERTEL
Biztosító Zrt.**

1134 Budapest, Dévai utca. 26-28.
Postacím: 1134 Budapest, Dévai utca. 26-28.
Telefon: Genertel TeleCenter 06 40 304-050
Fax: (1) 451-3881
Webcím: www.genertel.hu
Email: genertel@genertel.hu

Tulajdonosi szerkezet

Generali Providencia Biztosító Zrt. 100%
Alaptőke: 2.450.000.000 Ft

Igazgatóság

Elnök: Csikós Dániel
Tagok: Szikszai József
Sebestyén László

Felügyelő bizottság

Elnök: Dr. Pálvölgyi Mátyás
Tagok: Ilics László
Giovanni Liverani

Management

Csikós Dániel, elnök-vezérigazgató
Szikszai József, ügyvezető igazgató
Sebestyén László, ügyvezető igazgató
Léhárt Mónika, számviteli rendért felelős vezető
Dr. Bereczky Ferenc, vezető jogtanácsos
Simon Zsolt, vezető aktuárius
Stefán István, vezető belső ellenőr

GRAWE **Életbiztosító Zrt.**



7632 Pécs-Üszögpuszta, Kastély
Postacím: 7632 Pécs-Üszögpuszta, Kastély
Telefon: (72) 434-082, (72) 434-091 (Pécs), (36-1) 202-1211 (Budapest)
Fax: (72) 434-027 (Pécs), (36-1) 355-5530 (Budapest)
Webcím: www.grawe.hu
Email: info@grawe.hu

Tulajdonosi szerkezet

GRAZER Wechselseitige Versicherung Aktiengesellschaft
(A-8010 Graz, Herrengasse 18-20.).
Alaptőke: 800.000.000 Ft

100%

Igazgatóság

A társaságnál az igazgatóság jogkörét a vezérigazgató látja el.

Felügyelő bizottság

Elnök: Dr. Othmar Ederer
Elnök-helyettes: Dr. Wolfgang Felser
Tagok: Dr. Siegfried Grigg
Dipl. Ing. Mag. Dr. Günther Puchtlér

Management

Dr. Hochmann András, vezérigazgató
Vass Sándor, vezérigazgató-helyettes
Dr. Hortobágyi Helga, vezető jogtanácsos
Cserhalmi Jenő, vezető aktuárius
Gernot Zechner, vezető belső ellenőr
Igaz Erzsébet, számviteli rendért felelős vezető

GROUPAMA GARANCIA

Biztosító Zrt.

1051 Budapest, Október 6. u. 20.
Postacím: 1387 Budapest, Pf. 1049
Telefon: (1) 373-7500
Fax: (1) 373-7549
Webcím: www.groupama-garancia.hu
Email: info@groupamagarancia.hu



Biztosító

Tulajdonosi szerkezet

Groupama SA 100%
Alaptőke: 9.376.000.000 Ft

Igazgatóság

Elnök: Dr. Nagy Szabolcs Erik
Tagok: Yann Armand Ménétrier
Bácsfalvi Mihály
Dr. Bálint Györgyi

Felügyelő bizottság

Elnök: Jean-François Lemoux
Tagok: François Goutagneux
Charles Marie Philippe de Tinguy de la Girouliere
Michel Habig
Jean-Louis Barthod
Dr. Bojtor László
Birkás Balázs
Tánczos Péter

Management

Yann Armand Ménétrier, vezérigazgató
Bácsfalvi Mihály, gazdasági vezérigazgató-helyettes
Dr. Csurgó Ottó, nem-életbiztosítási vezérigazgató-helyettes
Fábián Attila, élet- és bankbiztosítási vezérigazgató-helyettes
Böröndi József, informatikai vezérigazgató-helyettes
Birkás Balázs, szolgáltatási vezérigazgató-helyettes
Szobonya Csaba, értékesítési vezérigazgató-helyettes
Dr. Bálint Györgyi, vezető jogtanácsos
Dr. Bajkai Mária, human erőforrás igazgató

ING Biztosító Zrt.

1068 Budapest, Dózsa György út 84/B.

Postacím: 1364 Budapest, Pf. 247

Telefon: (1) 267-8900

Fax: (1) 267-9093

Webcím: www.ing.hu

Email: biztosito@ing.hu

Tulajdonosi szerkezet

ING Continental Europe Holdings B.V.

100%

Alaptőke: 1.635.000.000 Ft

Igazgatóság

Elnök: Martijn Hubert Jan Gribnau

Tagok: Lucien Ferdinand Falkenburg

Dr. Kiser Dóra

Felügyelő bizottság

Elnök: Rigt Hein Kliphuis

Tagok: Jaroslaw Bartkiewicz

Veres János

Management

Martijn Hubert Jan Gribnau, elnök-vezérigazgató

Lucien Ferdinand Falkenburg, pénzügyi vezérigazgató helyettes

Dr. Kiser Dóra, vezető jogtanácsos, ügyvezető igazgató

Dr. Borza Gábor, termékfejlesztés, munkavállalói juttatások
ügyvezető igazgató

Dr. Kótiné Somfai Ágnes, marketing és kommunikációs
ügyvezető igazgató

Kovács Zsolt, értékesítési ügyvezető igazgató

Dabis Zsolt, ügyfélszolgálati, műszaki és ellátási ügyvezető igazgató

Dr. Korponainé Juhász Ilona, humánpolitikai ügyvezető igazgató

Szalai Varga Csilla, vezető biztosításmatematikus

Petrovics Ildikó, számviteli rendért felelős vezető

Micskó Erika, belső ellenőrzési osztályvezető

Huhn Gábor, vezető belső ellenőr

Dr. Papp János, vezető orvosszakértő



**K&H
Biztosító Zrt.**

1068 Budapest, Benczúr u. 47.
Postacím: 1535 Budapest, Pf. 782
Telefon: (1) 461-5200
Fax: (1) 461-5207
Webcím: www.khbiztosito.hu
Email: info@khab.hu

Tulajdonosi szerkezet

KBC Insurance N.V. 100,00%
Alaptőke: 3.520.000.000 Ft

Igazgatóság

Elnök: Luc Cools, vezérigazgató

Ügydöntő felügyelő bizottság

Elnök: Jan Vanhevel
Tagok: Marco Voljč
Johann B. P. Daemen
Walter J. M. Bogaerts

Management

Luc Cools, vezérigazgató
Dr. Barna Gyula, vezérigazgató helyettes, pénzügy
és kockázatkezelés, számviteli rendért felelős vezető
Ferencz Zoltán, biztosítási értékesítés vezető
Kaszab Attila, vezérigazgató helyettes, nem-életbiztosítási üzletág vezető
Kuruc Péter, életbiztosítási üzletág vezető
Gergelyné Dr. Mohácsy Edit, vezető jogtanácsos
Almássy Gabriella, vezető aktuárius és kockázatkezelési menedzser
Kaszás Ildikó, vezető belső ellenőr
Dr. Vámosi-Nagy István, vezető orvos

KÖZLEKEDÉSI Biztosító Egyesület (KÖBE)

1108 Budapest Venyige u. 3.
Postacím: 1475 Budapest, Pf. 142
Telefon: (1) 433-1180
Fax: (1) 433-1181
Webcím: www.kobe.hu
Email: kobe@kobe.hu

Tulajdonosi szerkezet

Egyesületi (tagi) tulajdon
Alaptőke: 1.425.203.979 Ft

Intéző bizottság

Elnök: Kovács István Tamás
Tagok: Ádám Imre
Décsi Endréné
Kalmár István
Kárpáti Tibor
Máté József
Dr. Zámbó Ákos

Tiszteletbeli elnök: Peredi Péter

Felügyelő bizottság

Elnök: Schattmann Csaba
Tagok: Dr. Komár Gábor
Ráczkevy Gábor
Szabó Józsefné
Dr. Szikszai Julianna
Takács László
Vanyó Sándor

Management

Dr. Zámbó Ákos, első számú vezető, vezérigazgató
Lilli Róbert, vezető aktuárius, ügyvezető
Mede Béla, adminisztrációs- és informatikai igazgató
Tóth Sándor, értékesítési igazgató
Csicselyné Gulyás Márta, számviteli rendért felelős vezető,
gazdasági igazgató
Dr. Somfai Attila, vezető jogtanácsos
Mészáros Anna, vezető belső ellenőr
Nógrádi Jutka, marketing kommunikációs vezető

Tulajdonosi szerkezet

PROActiv Holding AG

66,925%

Magyar Posta Zrt.

33,075%

Alaptőke: 754.625.235 Ft

Igazgatóság

Elnök: Pandurics Anett

Tagok: Kenesei János

Péli Árpád

Felügyelő bizottság

Elnök: Dr Martin Wienke

Elnökhelyettes: Norbert Kox

Szivi László

Tagok: Lakatos János

Günter Weiß

Gombos László

Management

Pandurics Anett, első számú vezető

Péli Árpád, vezető aktuárius

Pap Ferenc, gazdasági vezető

Takács Péter, belső ellenőr

Dr. Loós Kárin, vezető jogtanácsos

MAGYAR POSTA

Életbiztosító Zrt.

1022 Budapest, Bég u. 3-5.

Postacím: 1022 Budapest, Bég utca 3-5.

Telefon: (1) 423-4200

Fax: (1) 423-4298

Webcím: www.postabiztosito.hu

Email: info@postabiztosito.hu



Tulajdonosi szerkezet

PROActiv Holding AG

66,925%

Magyar Posta Zrt.

33,075%

Alaptőke: 1.725.122.910 Ft

Igazgatóság

Elnök: Pandurics Anett

Tagok: Kenesei János

Péli Árpád

Felügyelő bizottság

Elnök: Dr. Martin Wienke

Elnökhelyettes: Norbert Kox

Szivi László

Tagok: Lakatos János

Iris Klunk

Szarka Imre

Barbara Riebeling

Management

Pandurics Anett, első számú vezető

Péli Árpád, vezető aktuárius

Pap Ferenc, gazdasági vezető

Takács Péter, belső ellenőr

Dr. Loós Kárin, vezető jogtanácsos

Magyar Exporthitel Biztosító Zrt.

1065 Budapest, Nagymező utca 46-48.

Postacím: 1243 Budapest, Pf. 510

Telefon: (1) 374-9200

Fax: (1) 269-1198

Webcím: www.mehib.hu

Email: info@mehib.hu

Tulajdonosi szerkezet

Magyar Állam 100%
(Magyar Fejlesztési Bank Zrt. 75%-1 szavazat,
Magyar Nemzeti Vagyonkezelő Zrt. 25%+1 szavazat)
Alaptőke: 4.250.000.000 Ft

Igazgatóság

Elnök: Dr. Csillag István
Tagok: Szakács Tibor
Dr. Bodnár Zoltán
Király Zita
Gaál Gyula
Merfelsz Gábor
Dr. Parragh László
Sarkadi Nagy Barnabás
Szöllősi Endre
Dr. Stukovszky Zsolt
Rajnai Attila

Felügyelő bizottság

Elnök: Sajósiné dr. Kováts Magdolna
Tagok: Dr. Haraszti Katalin
Somfai Róbert
Berecz Marianne
Zdeborszky György
Szecsei István
Czágler Péter

Management

Szakács Tibor, vezérigazgató
Halász András, vezérigazgató-helyettes
Simon Csaba, üzleti igazgató
Dr. Varga Tamás, vezető aktuárius
Utasiné Medgyesi Klára, vezető belső ellenőr
Dr. Svecz Mária, vezető jogtanácsos
Szakács Zsuzsanna, pénzügyi, számviteli és kontrolling vezető

MKB

Általános Biztosító Zrt.

1132 Budapest, Váci út 30.

Postacím: 1132 Budapest, Váci út 30.

Telefon: (1) 886-6900

Fax: (1) 886-6909

Webcím: www.mkbb.hu

Email: info@mkbb.hu



Tulajdonosi szerkezet

Versicherungskammer Bayern

50%

Bayerische Landesbank

25%

MKB Bank Zrt.

25%

Alaptőke: 900.000.000 Ft

Igazgatóság

Elnök: Raveczky Zsolt

Tagok: Oláhné Lengyel Judit

Kertész László

Felügyelő bizottság

Elnök: Helmut Späth

Tagok: Dr. Stephan Spieleder

Dr. Benedikt Haas

Dr. Balogh Imre

Management

Raveczky Zsolt, vezérigazgató

Oláhné Lengyel Judit, vezérigazgató-helyettes

Kertész László, vezérigazgató-helyettes, számviteli rendért felelős vezető

Gerényi Attila, aktuárius

Dr. Csapó Viktor, vezető jogtanácsos

Dr. Szamosi Tamás, vezető orvos

Regős Gábor, belső ellenőr

Berecz Andrea, vagyonszolgáltatási ágazatvezető

Zöldi Tamás, gépjármű biztosítási ágazatvezető

Józan Márta, főkönyvelő

Poncsák András, controlling vezető

Regényi Gábor, értékesítési igazgató



MKB

Életbiztosító Zrt.

1132 Budapest, Váci út 30.

Postacím: 1132 Budapest, Váci út 30.

Telefon: (1) 886-6950

Fax: (1) 886-6909

Webcím: www.mkbb.hu

Email: info@mkbb.hu

Tulajdonosi szerkezet

Versicherungskammer Bayern	50%
Bayerische Landesbank	25%
MKB Bank Zrt.	25%
Alaptőke: 900.000.000 Ft	

Igazgatóság

Elnök:	Raveczky Zsolt
Tagok:	Oláhné Lengyel Judit Kertész László

Felügyelő bizottság

Elnök:	Helmut Späth
Tagok:	Dr. Stephan Spieleder Dr. Benedikt Haas Dr. Balogh Imre

Management

Raveczky Zsolt, vezérigazgató
Oláhné Lengyel Judit, vezérigazgató-helyettes
Kertész László, vezérigazgató-helyettes, számviteli rendért felelős vezető
Gerényi Attila, vezető aktuárius
Dr. Csapó Viktor, vezető jogtanácsos
Dr. Szamosi Tamás, vezető orvos
Regős Gábor, belső ellenőr
Tomba Ákos, életbiztosítási ágazatvezető
Józan Márta, főkönyvelő
Poncsák András, controlling vezető
Regényi Gábor, értékesítési igazgató

PORSCHE

Versicherungs AG

Magyarországi Fióktelepe

1139 Budapest, Fáy u. 27

Telefon(1) 450-2853

Fax: (1) 450-2850

Webcím: www.porschebank.hu

Tulajdonosi szerkezet

Fióktelep, Porsche Versicherungs AG, Salzburg

100%

Alaptőke: nincs, induló vagyon 1.000.000 Ft

Igazgatóság

Elnök:

Mag. Josef Reich (Porsche Versicherungs AG)

Tag:

Dr. Franz Hollweger (Porsche Versicherungs AG)

Management

Csenki Tünde, Fióktelep vezető



QBE INSURANCE (EUROPE) Ltd.

Magyarországi Fióktelepe

1143 Budapest, Stefánia út 51.

Postacím: 1442 Budapest, Pf. 101

Telefon: (1) 460-1400

Fax: (1) 460-1499

Webcím: www.qbeatlasz.hu

Email: info.hungary@qbeatlasz.hu

Tulajdonosi szerkezet

QBE Insurance (Europe) Limited 100%

Management

Dénes Attila, vezérigazgató

Szakállosy György, vállalati és lakossági biztosítások igazgatója

Szabó György, kárrendezési igazgató

Dr. Horváth Péter, utasbiztosítási értékesítési igazgató

Balázs Krisztina, pénzügyi igazgató

Dr. Gáspár Andrea, vezető jogtanácsos

Pintér Zsuzsa, informatikai vezető

Horváth Ildikó, humán erőforrások vezető

Tasnády Ágnes, vezető aktuárius

SIGNAL**Biztosító Zrt.**

1123 Budapest Alkotás u. 50.
Postacím: 1519 Budapest, Pf. 260
Telefon: (1) 458-4222
Fax: (1) 458-4260
Webcím: www.signal.hu
Email: info@signal.hu

Tulajdonosi szerkezet

SIGNAL IDUNA Allgemeine Versicherung AG, Dortmund	99,5%
IPOSZ, Budapest	0,5%
Alaptőke: 1.837.860.000 Ft	

Igazgatóság

Elnök:	Filvig István
Tagok:	Csata Dénes Rainer Schönberg

Felügyelő bizottság

Elnök:	Wolfgang Fauter
Elnökhelyettes:	Szűcs György
Tagok:	Heinrich Traublinger Dr. Klaus Sticker Dr. Sáling József Thomas Bümsen

Management

Filvig István, elnök-vezérigazgató
Csata Dénes, vezérigazgató-helyettes
Rainer Schönberg, igazgatósági tag
Dr. Nardai László, belső ellenőrzési osztályvezető
Zsigri Gábor, vezető aktuárius
Behán László, informatikai főosztályvezető
Balázs Zsuzsanna, privát vagyon és balesetbiztosítási főosztályvezető
Bárdos Tamás, életbiztosítási főosztályvezető
Dr. Réthy Béla, vezető jogtanácsos
Kalmár Tamás, controlling vezető
Flamich Gábor, gépjárműbiztosítási főosztályvezető
Szabó Géza, vállalkozói vagyonbiztosítási főosztályvezető



TIR

Biztosító Egyesület

1097 Budapest, Lónyay u. 12.
Postacím: 1461 Budapest, Pf. 300
Telefon: (1) 312-3610,
(1) 210-9630, (1) 210-9633
Fax: (1) 302-2467
Webcím: www.tirbiztosito.hu
Email: info@tirbiztosito.hu

Tulajdonosi szerkezet

60.000 egyesületi tag
Alaptőke: 650.000.000 Ft

Igazgatóság

Elnök: Dr. Solymos András
Tagok: Bóné Krisztina
Dénes András
Gálffy Alice
Sárosi György

Felügyelő bizottság

Elnök: Dr. Papolczy Péter
Tagok: Verbói László
Virág József

Management

Gálffy Alice, első számú vezető, vezérigazgató
Dr. Máhig Attila, ügyvezető, vezérigazgató helyettes
Bóna Márk, vezérigazgató-helyettes, számviteli rendért felelős vezető
Dr. Geiger István, vezető jogtanácsos
Kelemen Erika, vezető aktuárius
Csendesiné Dr. Karádi Márta, belső ellenőr
Dr. Szabó Melinda, vezető orvos

UNION

Vienna Insurance Group

Biztosító Zrt.

1082 Budapest, Baross u. 1.

Postacím: 1461 Budapest, Pf. 131

Telefon: (1) 486-4200

Fax: (1) 486-4390

Webcím: www.unionbiztosito.hu

Email: info@unionbiztosito.hu

UNION
BIZTOSÍTÓ

VIENNA INSURANCE GROUP

Tulajdonosi szerkezet

Vienna Insurance Group Wiener Städtische Versicherung AG

(Bécs, Schottenring 30. Ausztria)

100%

Alaptőke: 4.764.000.000 Ft

Igazgatóság

Elnök: Zsoldos Miklós

Tagok: Angyal Attila
Lehel Gábor
Szikora Endre
Tóth István
Waiss, Michael

Felügyelő bizottság

Elnök: Dr. Günter Geyer

Tagok: Kurt Ebner
Peter Höfinger
Mag. Robert Lasshofer
Juraj Lelkes
Dr. Martin Simhandl

Management

Bokor Judit, belső ellenőrzési vezető

Bóna Katalin, életbiztosítási ügyvezető igazgató

Boncz András, vezető aktuárius

Doszpot Evelin, szervezési igazgató

Gede Tünde, számviteli rendért felelős vezető

Heleszta Zsuzsanna, pénzügyi tanácsadó

Hollósi Tibor, gépjármű-biztosítási kárigazgató

Kopányiné Pécsi Judit, humánpolitikai igazgató

Maják Viktor, marketing és kommunikációs igazgató

Dr. Péterfi Éva, vezető jogtanácsos, ügyvezető igazgató

Seremet Viktor, vagyonbiztosítási igazgató

Szabó Attila, befektetési igazgató

Szakács Gábor, hálózati értékesítési igazgató

Szegi Lajos, informatikai igazgató
Szerémi Katalin, ügyfélszolgálati igazgató
Szigetvári László, gépjármű biztosítási igazgató
Szigl Renáta, vezető rendszerszervező
Virág Katalin, MLM és pénzügyi kapcsolatok igazgatója

UNIQA

Biztosító Zrt.

1134 Budapest, Róbert Károly krt. 76-78.

Postacím: 1134 Budapest, Róbert Károly krt. 76-78.

Telefon: (1) 238-6060

Fax: (1) 238-6060

Webcím: www.uniqa.hu

Email: info@uniqa.hu



Tulajdonosi szerkezet

UNIQA International Beteiligungs-Verwaltungs GmbH., Bécs 84,92%

UNIQA International Versicherungs-Holding GmbH., Bécs 0,08%

European Bank For Reconstruction and Development, London 15,00%

Alaptőke: 4.079.160.000 Ft

Igazgatóság

Elnök: Othmar Michl

Tagok: Ertl Pál
Kőszegi Sándor
Juhos András

Felügyelő bizottság

Elnök: Karl Unger

Tagok: Franz Stiglitz
Christian Sedlnitzky
Andreea Moraru

Management

Othmar Michl, vezérigazgató

Herczeg József, vezető aktuárius

Dr. Tatár Zita, vezető jogtanácsos

Kiss Mariann, számviteli rendért felelős vezető

Kárpáti Csilla, belső ellenőr