


DP 25M 2004

KÖNYVTÁRI INTÉZET

KÖNYVTÁRI STATISZTIKA  
2004

BUDAPEST  
2005



**KÖNYVTÁRI INTÉZET**

**KÖNYVTÁRI STATISZTIKA  
2004**

**BUDAPEST  
2005**

Szerkesztette: Somogyi József

Technikai szerkesztő: Korpás István

ISSN-1586-1104

Könyvtári statisztika 2004 / Könyvtári  
Intézet ; szerk. Somogyi József.- Budapest :  
KI, 2005.- 164 p. ; 20x29 cm  
ISSN 1586-1104 = Könyvtári statisztika



Kiadja a Könyvtári Intézet. Felelős kiadó: Dippold Péter igazgató.  
Készült az AKAPRINT Nyomdaipari Kft. nyomdaüzemében, 1000  
példányban, 20,5 (A/5) ív terjedelemben. Felelős vezető: Freier László

# Tartalom

<b>Előszó</b> .....	5
<b>I. A települési könyvtárak adatai</b> .....	7
<b>II. A szak- és munkahelyi könyvtárak adatai</b> .....	33
<b>III. Az ország könyvtári ellátása összesítve és megyénként</b> .....	43
<b>IV. A városok könyvtári ellátása</b> .....	69
<b>Mellékletek</b>	
1. Fogalomértelmezések .....	153
2. Jelentés a könyvtárak 2004. évi tevékenységéről .....	159



# Előszó

A Könyvtári statisztika című kiadvány 2001-ben kialakított szerkezete – a gyakorlat megmutatta – bevált, ezért a jelen közreadás, amely a 2004. évi adatokat közli, ettől eltérni nem kíván.

Ez a kiadvány helyhiány miatt mindig is válogatott a rendelkezésre álló adattípusok között. Az adatsor 2001. évi bővítése ellenére sem kerülhetett be minden fajta adat. A közölt adatokat igyekszik megvilágítani a kötet 1. sz. mellékletében található Fogalommagyarázat. A használó pedig képet kaphat a kötelezően szolgáltatandó, ám nem mind feldolgozott adatok köréről, ha megtekinti az 2. sz. alatt mellékelt hivatalos kulturális statisztikai adatlapot (OSAP 1442).

Az elmúlt évek következetes felderítő munkának eredményeképpen statisztikai szempontból hazánk feltérképezve – azzal a köztudomású

megszorítással, hogy a kulturális statisztika alá nem tartozó iskolai könyvtárak adatai egyelőre még nem jelennek meg. Sajnálatos módon a közvetlen feldolgozást lehetővé tévő elektronikus adatközlést még mindig csak a könyvtárak 10%-a választja a hagyományos papír kérdőív kitöltése helyett.

Ezen kiadvány – a teljes könyvtári adatsorral egyetemben – megtalálható a Könyvtári Intézet honlapján a következő cím alatt: <http://www.ki.oszk.hu/statisztika.html>

Mint a kiadvány szerkesztője nagyon köszönöm az adatok szolgáltatóinak, gyűjtőinek, ellenőreinek, gépre vivőinek és összesítőinek munkáját.

*Somogyi József*



I. A települési könyvtárak  
adatai

A települési könyvtárak adatai

Sorszám	Adatszolgáltató könyvtár	Az adat-szolgáltató települések összé- népe ssége, január 1. (ezer fő)	Feltételek								
			Az önálló könyvtárak száma	A szolgáltató- helyek száma	A könyvtár által használt vala- mennyi helyiség összes alap- területe (m <sup>2</sup> -ben)	Könyvtári személyzet				Együtt	Átszámítva teljes munkaidőre
						Könyvtári munkakörben dolgozók					
						Teljes munkaidős bérezett munkatár- sak	Rész- munkaidős bérezett munkatár- sak	Díjazás nélküli mun- katársak	Megbízási díjasok		
1.	2.	3.	4.	5.	6.	7.	8.	9.	10. (6-9.)	11.	
<b>1.</b>	<b>TELEPÜLÉSI KÖNYVTÁRAK – Országos összesítő</b>										
2.	Magyarországi megyei és városi könyvtárak összesen	4 988	303	681	227 798	2 444	177	36	85	2 742	2 546,67
3.	Magyarországi községi könyvtárak összesen	3 257	2 522	2 623	156 180	560	657	320	863	2 400	894,13
4.	Magyarországi ellátóközpontok összesen			58	850						
5.	Budapesti könyvtárak összesen	1 705	6	68	41 530	308	132			440	398,50
6.	Magyarország összesen	9 951	2 831	3 430	426 358	3 312	966	356	948	5 582	3 839,30
<b>7.</b>	<b>TELEPÜLÉSI KÖNYVTÁRAK – Megyei összesítő</b>										
<b>8.</b>	<b>Bács-Kiskun megye</b>										
9.	Kecskemét, megyei és városi könyvtár	108	1	10	8 534	77	5	1	6	89	
10.	Egyéb városi könyvtárak összesen	245	19	26	9 873	100	12	1	3	116	107,00
11.	Községi könyvtárak összesen	187	97	113	8 626	33	55	7	10	105	56,85
12.	Megye összesen	540	117	149	27 033	210	72	9	19	310	246,85
<b>13.</b>	<b>Baranya megye</b>										
14.	Pécs, megyei könyvtár		1	1	2 851	36	7			43	
15.	Városi könyvtárak összesen	253	14	24	8 464	81	4	1		86	82,33
16.	Községi könyvtárak összesen	121	206	180	8 431	17	28	34	40	119	25,23
17.	Ellátóközpontok összesen			12							
18.	Megye összesen	374	221	217	19 746	134	39	35	40	248	147,56

A települési könyvtárak adatai

Feltételek										Sorvezető
Bevételek (ezer forintban!)		Kiadások (ezer forintban!)		Állománygyarapításra fordított összeg a KIFIZETETT SZÁMLÁK alapján (ezer forintban!)						
				Költségvetési előirányzatból		Egyéb (pályázat, támogatás stb.)		Együtt		
Bevételek összesen	Az összesből fenntartói finanszírozás	Kiadások összesen	Az összesből munkabér járulékokkal	Összesen	Az összesből nyomta- tott kurrens idősza- ki kiadványokra	Összesen	Az összesből nyomta- tott kurrens idősza- ki kiadványokra	Összesen	Az összesből nyomta- tott kurrens idősza- ki kiadványokra	
12.	13.	14.	15.	16.	17.	18.	19.	20. (16+18.)	21. (17+19.)	
										1.
11 296 378	9 700 923	11 216 695	7 552 059	945 356	264 992	180 906	23 809	1 126 262	288 801	2.
3 119 643	2 807 048	3 185 144	1 654 621	464 869	80 668	43 878	840	508 747	81 279	3.
				8 672	535	11 393		20 065	535	4.
3 105 946	2 059 749	2 848 092	1 674 516	265 624	44 962	12 580	40	278 204	45 002	5.
<b>17 521 967</b>	<b>14 567 720</b>	<b>17 249 931</b>	<b>10 881 196</b>	<b>1 684 521</b>	<b>391 157</b>	<b>248 757</b>	<b>24 689</b>	<b>1 933 278</b>	<b>415 617</b>	6.
										7.
										8.
334 324	261 831	330 700	198 437	26 944	5 488	9 132	4 041	36 076	9 529	9.
393 610	359 019	390 014	272 442	42 479	10 441	3 856	416	46 335	10 857	10.
193 491	178 032	192 963	113 909	25 432	4 529	2 103		27 535	4 529	11.
<b>921 425</b>	<b>798 882</b>	<b>913 677</b>	<b>584 788</b>	<b>94 855</b>	<b>20 458</b>	<b>15 091</b>	<b>4 457</b>	<b>109 946</b>	<b>24 915</b>	12.
										13.
179 992	153 591	172 696	123 177	9 172	7 663	9 119	7 607	18 291	15 270	14.
339 194	304 623	337 455	246 741	24 253	7 395	4 319	171	28 572	7 566	15.
69 403	45 924	84 680	39 213	15 457	2 478	3 478	23	18 935	2 501	16.
				517				517		17.
<b>588 589</b>	<b>504 138</b>	<b>594 831</b>	<b>409 131</b>	<b>49 399</b>	<b>17 536</b>	<b>16 916</b>	<b>7 801</b>	<b>66 315</b>	<b>25 337</b>	18.

A települési könyvtárak adatai

Sorvezető	Adatszolgáltató könyvtár	Feltételek									
		Az állomány adatai a CSOPORTOS LETÁRKÖNYV alapján				Helyben lévő állomány		Nyomtatott kurrens időszaki kiadványok		A használók számára fenntartott	
		A tárgyévben leltárba vett állomány		TÁRGYÉV december 31-ei állomány		Összesen	Az összesből könyv és be-kötött (téká-zott) idősza-ki kiadvány	A címek száma	A példányok száma	számító-gépek száma	internet-hozzáférések száma
		Összesen	Az összesből könyv és be-kötött (téká-zott) időszaki kiadvány	Összesen	Az összesből könyv és be-kötött (téká-zott) időszaki kiadvány						
22.	23.	24.	25.	26.	27.	28.	29.	30.	31.	32.	
<b>1.</b>	<b>TELEPÜLÉSI KÖNYVTÁRAK – Országos összesítő</b>										
2.	Magyarországi megyei és városi könyvtárak összesen	592 410	511 998	24 233 526	22 309 718	24 299 090	22 374 052	31 799	35 593	2 486	2 124
3.	Magyarországi községi könyvtárak összesen	378 953	361 506	15 813 217	15 591 015	17 576 214	17 352 439	10 966	11 460	3 016	2 178
4.	Magyarországi ellátóközpontok összesen	48 830	48 557	1 962 800	1 956 875	1 962 800	1 956 875	1	1	3	3
5.	Budapesti könyvtárak összesen	136 428	97 624	3 713 323	2 884 471	3 713 323	2 884 471	1 774	4 563	525	390
6.	<b>Magyarország összesen</b>	<b>1 156 621</b>	<b>1 019 685</b>	<b>45 722 866</b>	<b>42 742 079</b>	<b>47 551 427</b>	<b>44 567 837</b>	<b>44 540</b>	<b>51 617</b>	<b>6 030</b>	<b>4 695</b>
<b>7.</b>	<b>TELEPÜLÉSI KÖNYVTÁRAK – Megyei összesítő</b>										
<b>8.</b>	<b>Bács-Kiskun megye</b>										
9.	Kecskemét, megyei és városi könyvtár	16 491	12 995	462 660	403 220	462 660	403 220	887	1 196	33	22
10.	Egyéb városi könyvtárak összesen	23 479	20 330	1 203 600	1 133 631	1 207 050	1 137 042	1 594	1 644	123	109
11.	Községi könyvtárak összesen	19 776	19 405	1 088 705	1 076 921	1 102 396	1 090 549	631	633	193	147
12.	<b>Megye összesen</b>	<b>59 746</b>	<b>52 730</b>	<b>2 754 965</b>	<b>2 613 772</b>	<b>2 772 106</b>	<b>2 630 811</b>	<b>3 112</b>	<b>3 473</b>	<b>349</b>	<b>278</b>
<b>13.</b>	<b>Baranya megye</b>										
14.	Pécs, megyei könyvtár	11 664	8 345	434 973	323 689	434 973	323 689	620	639	20	10
15.	Városi könyvtárak összesen	24 761	22 968	912 769	879 109	916 365	882 705	884	969	88	78
16.	Községi könyvtárak összesen	29 645	27 161	827 316	808 274	917 109	898 066	470	499	179	101
17.	Ellátóközpontok összesen	537	537	98 785	98 785	98 785	98 785				
18.	<b>Megye összesen</b>	<b>66 607</b>	<b>59 011</b>	<b>2 273 843</b>	<b>2 109 857</b>	<b>2 367 232</b>	<b>2 203 245</b>	<b>1 974</b>	<b>2 107</b>	<b>287</b>	<b>189</b>

A települési könyvtárak adatai

Forgalom														Sorszám
Könyvtárhasználat										A könyvtárközi kérések teljesítése				
Összesen					Az összesből 14 éven aluli					Küldött dokumentumok		Kapott dokumentumok		
Érvényes regisztrációval rendelkező használók	Könyvtárhasználatok	A használatból a kölcsönzések	Kölcsönzött dokumentumok	Helyben használt dokumentumok	Érvényes regisztrációval rendelkező használók	Könyvtárhasználatok	A használatból a kölcsönzések	Kölcsönzött dokumentumok	Helyben használt dokumentumok	eredetiben	nyomtatott másolatban	eredetiben	nyomtatott másolatban	
33.	34.	35.	36.	37.	38.	39.	40.	41.	42.	43.	44.	45.	46.	
														1.
828 966	11 547 478	5 881 328	19 062 993	12 094 370	245 724	3 132 148	1 619 300	4 378 592	2 400 359	36 213	3 564	44 670	5 027	2.
407 142	3 997 127	2 653 590	7 311 077	1 838 835	196 937	2 450 886	1 571 837	3 658 057	1 140 647	759	40	19 167	1 439	3.
27	66	66	292		13	29	29	54						4.
215 903	3 165 954	1 777 794	5 707 459	2 582 027	41 900	497 243	305 589	898 086	465 843	3 212	378	752	52	5.
<b>1 452 038</b>	<b>18 710 625</b>	<b>10 312 778</b>	<b>32 081 821</b>	<b>16 515 232</b>	<b>484 574</b>	<b>6 080 306</b>	<b>3 496 755</b>	<b>8 934 789</b>	<b>4 006 849</b>	<b>40 184</b>	<b>3 982</b>	<b>64 589</b>	<b>6 518</b>	6.
														7.
														8.
32 541	430 997	148 805	418 879	637 431	7 726	109 067	37 582	89 395	158 483	4 018	355	928	32	9.
34 361	458 869	247 489	822 636	304 080	11 884	181 825	83 305	217 217	123 657	304	21	3 608	342	10.
21 926	237 762	151 326	421 991	104 492	11 065	154 284	93 759	225 595	65 949	21		2 095	154	11.
<b>88 828</b>	<b>1 127 628</b>	<b>547 620</b>	<b>1 663 506</b>	<b>1 046 003</b>	<b>30 675</b>	<b>445 176</b>	<b>214 646</b>	<b>532 207</b>	<b>348 089</b>	<b>4 343</b>	<b>376</b>	<b>6 631</b>	<b>528</b>	12.
														13.
12 988	249 900	181 905	427 520	336 611						666	148	462		14.
22 848	300 179	165 086	552 961	220 935	9 989	124 468	60 064	149 844	103 441	154		864	70	15.
16 155	110 849	70 476	156 462	52 735	8 876	74 076	44 036	85 266	39 656	1		182	15	16.
27	66	66	292		13	29	29	54						17.
<b>52 018</b>	<b>660 994</b>	<b>417 533</b>	<b>1 137 235</b>	<b>610 281</b>	<b>18 878</b>	<b>198 573</b>	<b>104 129</b>	<b>235 164</b>	<b>143 097</b>	<b>821</b>	<b>148</b>	<b>1 508</b>	<b>85</b>	18.

A települési könyvtárak adatai

Sorvezető	Adatszolgáltató könyvtár	Az adat- szolgáltató települések össz- népessége, január 1. (ezer fő)	Feltételek								
			Az önálló könyvtárak száma	A szolgáltató- helyek száma	A könyvtár által hasz- nált vala- mennyi helyiség összes alap- területe (m <sup>2</sup> -ben)	Könyvtári személyzet				Együtt	Átszámítva teljes munkaidőre
						Könyvtári munkakörben dolgozók					
						Teljes munkaidős bérezett munkatár- sak	Rész- munkaidős bérezett munkatár- sak	Díjazás nélküli mun- katársak	Megbízási díjasok		
1.	2.	3.	4.	5.	6.	7.	8.	9.	10. (6-9.)	11.	
<b>19.</b>	<b>Békés megye</b>										
20.	Békéscsaba, megyei és városi könyvtár	66	1	4	6 599	48	6			54	50,88
21.	Egyéb városi könyvtárak összesen	206	17	30	8 384	94	10		2	106	97,01
22.	Községi könyvtárak összesen	118	52	66	7 634	36	15	11	5	67	46,70
23.	<b>Megye összesen</b>	<b>390</b>	<b>70</b>	<b>100</b>	<b>22 617</b>	<b>178</b>	<b>31</b>	<b>11</b>	<b>7</b>	<b>227</b>	<b>194,59</b>
<b>24.</b>	<b>Borsod-Abaúj-Zemplén megye</b>										
25.	Miskolc, megyei könyvtár		1	2	5 000	57				57	57,00
26.	Városi könyvtárak összesen	416	25	48	15 578	148	3	2	4	157	150,30
27.	Községi könyvtárak összesen	267	215	217	12 339	48	41	20	72	181	78,45
28.	<b>Megye összesen</b>	<b>683</b>	<b>241</b>	<b>267</b>	<b>32 917</b>	<b>253</b>	<b>44</b>	<b>22</b>	<b>76</b>	<b>395</b>	<b>285,75</b>
<b>29.</b>	<b>Csongrád megye</b>										
30.	Szeged, megyei és városi könyvtár	163	1	15	8 115	75	12		1	88	84,30
31.	Egyéb városi könyvtárak összesen	144	8	34	7 605	65	7		2	74	66,24
32.	Községi könyvtárak összesen	120	52	54	5 097	42	19		7	68	50,70
33.	<b>Megye összesen</b>	<b>426</b>	<b>61</b>	<b>103</b>	<b>20 817</b>	<b>182</b>	<b>38</b>		<b>10</b>	<b>230</b>	<b>201,24</b>
<b>34.</b>	<b>Fejér megye</b>										
35.	Székesfehérvár, megyei könyvtár		1	1	2 620	41	2			43	42,00
36.	Városi könyvtárak összesen	232	12	28	6 557	83	14	3	5	105	95,37
37.	Községi könyvtárak összesen	191	91	96	6 835	26	35	4	31	96	42,73
38.	<b>Megye összesen</b>	<b>423</b>	<b>104</b>	<b>125</b>	<b>16 012</b>	<b>150</b>	<b>51</b>	<b>7</b>	<b>36</b>	<b>244</b>	<b>180,10</b>

A települési könyvtárak adatai

Feltételek										Sorvezető
Bevételek (ezer forintban!)		Kiadások (ezer forintban!)		Állománygyarapításra fordított összeg a KIFIZETETT SZÁMLÁK alapján (ezer forintban!)						
				Költségvetési előirányzatból		Egyéb (pályázat, támogatás stb.)		Együtt		
Bevételek összesen	Az összesből fenntartói finanszírozás	Kiadások összesen	Az összesből munkabér járulékokkal	Összesen	Az összesből nyomta- tott kurrens idősza- ki kiadványokra	Összesen	Az összesből nyomta- tott kurrens idősza- ki kiadványokra	Összesen	Az összesből nyomta- tott kurrens idősza- ki kiadványokra	
12.	13.	14.	15.	16.	17.	18.	19.	20. (16+18.)	21. (17+19.)	
										19.
242 394	175 026	241 794	158 644	12 755	4 163	8 231		20 986	4 163	20.
375 717	319 540	379 403	243 886	32 183	10 333	5 347	348	37 530	10 681	21.
133 455	120 360	147 839	91 610	15 571	4 225	3 211	57	18 782	4 053	22.
<b>751 566</b>	<b>614 926</b>	<b>769 036</b>	<b>494 140</b>	<b>60 509</b>	<b>18 721</b>	<b>16 789</b>	<b>405</b>	<b>77 298</b>	<b>18 897</b>	23.
										24.
257 780	221 294	256 689	193 279	11 765	4 516	2 500		14 265	4 516	25.
577 220	533 910	576 979	399 209	46 379	18 405	9 648	166	56 027	18 571	26.
219 918	200 427	220 450	125 337	29 886	4 075	5 962	99	35 848	4 174	27.
<b>1 054 918</b>	<b>955 631</b>	<b>1 054 118</b>	<b>717 825</b>	<b>88 030</b>	<b>26 996</b>	<b>18 110</b>	<b>265</b>	<b>106 140</b>	<b>27 261</b>	28.
										29.
441 474	326 468	415 948	303 052	27 538	5 604	6 734		34 272	5 604	30.
310 484	259 368	306 279	196 304	20 285	7 253	5 851	59	26 136	7 312	31.
175 926	164 531	178 269	117 609	20 011	4 701	649		20 660	4 701	32.
<b>927 884</b>	<b>750 367</b>	<b>900 496</b>	<b>616 965</b>	<b>67 834</b>	<b>17 558</b>	<b>13 234</b>	<b>59</b>	<b>81 068</b>	<b>17 617</b>	33.
										34.
192 082	164 004	191 628	141 431	11 034	4 547	9 461	1 488	20 495	6 035	35.
365 552	335 609	369 514	248 011	38 205	10 576	6 062	281	44 267	10 857	36.
186 046	167 009	182 638	95 267	26 228	4 889	2 330	115	28 558	5 004	37.
<b>743 680</b>	<b>666 622</b>	<b>743 780</b>	<b>484 709</b>	<b>75 467</b>	<b>20 012</b>	<b>17 853</b>	<b>1 884</b>	<b>93 320</b>	<b>21 896</b>	38.

A települési könyvtárak adatai

Sorvezető	Adatszolgáltató könyvtár	Feltételek									
		Az állomány adatai a CSOPORTOS LELTÁRKÖNYV alapján				Helyben lévő állomány		Nyomtatott kurrens időszak kiadványok		A használók számára fenntartott	
		A tárgyévben leltárba vett állomány		TÁRGYÉV december 31-ei állomány		Összesen	Az összesből könyv és be-kötött (tékázott) időszaki kiadvány	A címek száma	A példányok száma	számító-gépek száma	internet-hozzáférések száma
		Összesen	Az összesből könyv és be-kötött (tékázott) időszaki kiadvány	Összesen	Az összesből könyv és be-kötött (tékázott) időszaki kiadvány						
22.	23.	24.	25.	26.	27.	28.	29.	30.	31.	32.	
<b>19.</b>	<b>Békés megye</b>										
20.	Békéscsaba, megyei és városi könyvtár	12 078	9 822	286 010	251 841	286 010	251 841	597	760	14	12
21.	Egyéb városi könyvtárak összesen	19 758	16 086	845 525	794 196	845 792	794 463	1 558	1 638	124	115
22.	Községi könyvtárak összesen	10 485	10 341	627 508	608 715	628 160	609 367	513	513	109	75
23.	<b>Megye összesen</b>	<b>42 321</b>	<b>36 249</b>	<b>1 759 043</b>	<b>1 654 752</b>	<b>1 759 962</b>	<b>1 655 671</b>	<b>2 668</b>	<b>2 911</b>	<b>247</b>	<b>202</b>
<b>24.</b>	<b>Borsod-Abaúj-Zemplén megye</b>										
25.	Miskolc, megyei könyvtár	6 682	6 323	574 131	532 672	574 131	532 672	522	615	23	15
26.	Városi könyvtárak összesen	29 490	23 216	1 653 594	1 547 960	1 653 594	1 547 960	1 490	1 768	155	136
27.	Községi könyvtárak összesen	40 063	38 864	1 413 958	1 401 729	1 422 431	1 410 202	542	560	186	131
28.	<b>Megye összesen</b>	<b>76 235</b>	<b>68 403</b>	<b>3 641 683</b>	<b>3 482 361</b>	<b>3 650 156</b>	<b>3 490 834</b>	<b>2 554</b>	<b>2 943</b>	<b>364</b>	<b>282</b>
<b>29.</b>	<b>Csongrád megye</b>										
30.	Szeged, megyei és városi könyvtár	20 173	17 490	909 360	811 056	909 360	811 056	685	974	49	37
31.	Egyéb városi könyvtárak összesen	13 814	12 289	663 972	607 389	663 972	607 389	831	855	96	89
32.	Községi könyvtárak összesen	9 877	9 606	633 796	618 209	635 126	619 539	594	595	86	143
33.	<b>Megye összesen</b>	<b>43 864</b>	<b>39 385</b>	<b>2 207 128</b>	<b>2 036 654</b>	<b>2 208 458</b>	<b>2 037 984</b>	<b>2 110</b>	<b>2 424</b>	<b>231</b>	<b>269</b>
<b>34.</b>	<b>Fejér megye</b>										
35.	Székesfehérvár, megyei könyvtár	8 199	7 501	310 921	281 841	310 921	281 841	809	837	26	10
36.	Városi könyvtárak összesen	22 139	19 945	788 254	762 348	788 254	762 348	1 040	1 373	77	70
37.	Községi könyvtárak összesen	16 596	15 985	833 739	827 918	834 019	828 198	717	724	132	110
38.	<b>Megye összesen</b>	<b>46 934</b>	<b>43 431</b>	<b>1 932 914</b>	<b>1 872 107</b>	<b>1 933 194</b>	<b>1 872 387</b>	<b>2 566</b>	<b>2 934</b>	<b>235</b>	<b>190</b>

A települési könyvtárak adatai

Forgalom														Sorozat
Könyvtárhasználat										A könyvtárközi kérések teljesítése				
Összesen					Az összesből 14 éven aluli					Küldött dokumentumok		Kapott dokumentumok		
Érvényes regisztrációval rendelkező használók	Könyvtárhasználatok	A használatból a kölcsönzések	Kölcsönzött dokumentumok	Helyben használt dokumentumok	Érvényes regisztrációval rendelkező használók	Könyvtárhasználatok	A használatból a kölcsönzések	Kölcsönzött dokumentumok	Helyben használt dokumentumok	eredetiben	nyomatott másolatban	eredetiben	nyomatott másolatban	
33.	34.	35.	36.	37.	38.	39.	40.	41.	42.	43.	44.	45.	46.	
														19.
15 145	157 686	76 889	249 472	452 947	3 206	41 013	16 710	43 264	14 719	1 281	450	322	66	20.
35 306	460 927	237 227	627 444	393 652	13 853	163 787	94 137	183 802	115 995	218	67	2 259	359	21.
17 468	259 549	158 846	424 214	166 801	7 691	151 453	84 834	188 385	86 717	50	2	1 160	150	22.
<b>67 919</b>	<b>878 162</b>	<b>472 962</b>	<b>1 301 130</b>	<b>1 013 400</b>	<b>24 750</b>	<b>356 253</b>	<b>195 681</b>	<b>415 451</b>	<b>217 431</b>	<b>1 549</b>	<b>519</b>	<b>3 741</b>	<b>575</b>	23.
														24.
17 199	405 230	199 976	266 314	149 757	2 806	26 324	21 539	33 978	9 378	1 707	138	99	48	25.
41 175	556 061	388 408	1 385 031	703 441	13 791	156 039	108 638	300 801	118 847	387	6	2 361	257	26.
39 105	289 544	215 316	585 758	100 771	21 053	184 812	132 248	325 876	72 596	27	6	555	44	27.
<b>97 479</b>	<b>1 250 835</b>	<b>803 700</b>	<b>2 237 103</b>	<b>953 969</b>	<b>37 650</b>	<b>367 175</b>	<b>262 425</b>	<b>660 655</b>	<b>200 821</b>	<b>2 121</b>	<b>150</b>	<b>3 015</b>	<b>349</b>	28.
														29.
29 954	371 606	157 905	567 874	353 280	7 438	93 271	42 587	139 429	45 421	2 304	267	371	66	30.
22 664	379 337	151 662	569 747	170 985	7 792	112 768	41 541	137 865	32 443	29	2	1 141	100	31.
15 647	187 791	127 065	411 393	84 894	6 399	98 793	65 153	181 250	45 671	41		1 571	355	32.
<b>68 265</b>	<b>938 734</b>	<b>436 632</b>	<b>1 549 014</b>	<b>609 159</b>	<b>21 629</b>	<b>304 832</b>	<b>149 281</b>	<b>458 544</b>	<b>123 535</b>	<b>2 374</b>	<b>269</b>	<b>3 083</b>	<b>521</b>	33.
														34.
13 926	113 015	61 200	213 719	225 330	1 416	15 838	6 151	21 964	11 223	4 089	354	474	83	35.
31 002	346 019	187 015	743 157	241 854	9 755	121 460	60 815	176 953	61 187	160		2 954	222	36.
18 353	211 499	134 452	418 632	157 294	7 730	111 689	68 741	188 182	89 659	26		3 112	178	37.
<b>63 281</b>	<b>670 533</b>	<b>382 667</b>	<b>1 375 508</b>	<b>624 478</b>	<b>18 901</b>	<b>248 987</b>	<b>135 707</b>	<b>387 099</b>	<b>162 069</b>	<b>4 275</b>	<b>354</b>	<b>6 540</b>	<b>483</b>	38.

A települési könyvtárak adatai

Sorszám	Adatszolgáltató könyvtár	Az adatszolgáltató települések népessége, január 1. (ezer fő)	Feltételek								
			Az önálló könyvtárak száma	A szolgáltatóhelyek száma	A könyvtár által használt valamennyi helyiség összes alapterülete (m <sup>2</sup> -ben)	Könyvtári személyzet				Együtt	Átszámítva teljes munkaidőre
						Könyvtári munkakörben dolgozók					
						Teljes munkaidős bérezett munkatársak	Rész-munkaidős bérezett munkatársak	Díjazás nélküli munkatársak	Megbízási díjasok		
1.	2.	3.	4.	5.	6.	7.	8.	9.	10. (6-9.)	11.	
<b>39.</b>	<b>Győr-Moson-Sopron megye</b>										
40.	Győr, megyei könyvtár		1	1	2 370	41	1			42	41,75
41.	Városi könyvtárak összesen	254	12	37	8 711	95	7	8	3	113	97,50
42.	Községi könyvtárak összesen	183	165	170	8 072	11	22	24	99	156	27,25
43.	Ellátóközpontok összesen										
44.	<b>Megye összesen</b>	<b>437</b>	<b>178</b>	<b>208</b>	<b>19 153</b>	<b>147</b>	<b>30</b>	<b>32</b>	<b>102</b>	<b>311</b>	<b>166,50</b>
<b>45.</b>	<b>Hajdú-Bihar megye</b>										
46.	Debrecen, megyei könyvtár		1	4	1 647	34	2			36	36,00
47.	Városi könyvtárak összesen	439	23	45	9 833	129	9	2	2	142	134,10
48.	Községi könyvtárak összesen	107	59	60	5 085	31	15	4	12	62	42,02
49.	Ellátóközpontok összesen			1							
50.	<b>Megye összesen</b>	<b>546</b>	<b>83</b>	<b>110</b>	<b>16 565</b>	<b>194</b>	<b>26</b>	<b>6</b>	<b>14</b>	<b>240</b>	<b>212,12</b>
<b>51.</b>	<b>Heves megye</b>										
52.	Eger, megyei és városi könyvtár	56	1	8	1 750	35	4			39	37,50
53.	Egyéb városi könyvtárak összesen	88	7	11	5 340	44	1		2	47	44,00
54.	Községi könyvtárak összesen	178	107	109	8 512	36	37	17	27	117	55,10
55.	<b>Megye összesen</b>	<b>322</b>	<b>115</b>	<b>128</b>	<b>15 602</b>	<b>115</b>	<b>42</b>	<b>17</b>	<b>29</b>	<b>203</b>	<b>136,60</b>
<b>56.</b>	<b>Jász-Nagykun-Szolnok megye</b>										
57.	Szolnok, megyei könyvtár		1	2	4 577	52	1			53	52,75
58.	Városi könyvtárak összesen	276	19	45	9 101	104	12	2	11	129	111,45
59.	Községi könyvtárak összesen	136	59	61	6 677	39	29	1	4	73	53,23
60.	Ellátóközpontok összesen			1							
61.	<b>Megye összesen</b>	<b>412</b>	<b>79</b>	<b>109</b>	<b>20 355</b>	<b>195</b>	<b>42</b>	<b>3</b>	<b>15</b>	<b>255</b>	<b>217,43</b>

A települési könyvtárak adatai

Feltételek										Sorvezető
Bevételek (ezer forintban!)		Kiadások (ezer forintban!)		Állománygyarapításra fordított összeg a KIFIZETETT SZÁMLÁK alapján (ezer forintban!)						
				Költségvetési előirányzatból		Egyéb (pályázat, támogatás stb.)		Együtt		
Bevételek összesen	Az összesből fenntartói finanszírozás	Kiadások összesen	Az összesből munkabér járulékokkal	Összesen	Az összesből nyomta- tott kurrens idősza- ki kiadványokra	Összesen	Az összesből nyomta- tott kurrens idősza- ki kiadványokra	Összesen	Az összesből nyomta- tott kurrens idősza- ki kiadványokra	
12.	13.	14.	15.	16.	17.	18.	19.	20. (16+18.)	21. (17+19.)	
										39.
204 122	169 622	193 956	140 105	11 436	3 225	2 150		13 586	3 225	40.
455 374	402 139	454 962	302 055	43 769	9 332	3 238	96	47 007	9 428	41.
108 724	98 299	106 653	26 788	16 536	3 125	2 655		19 191	3 125	42.
				6 576	519	2 962		9 538	519	43.
<b>768 220</b>	<b>670 060</b>	<b>755 571</b>	<b>468 948</b>	<b>78 317</b>	<b>16 201</b>	<b>11 005</b>	<b>96</b>	<b>89 322</b>	<b>16 297</b>	44.
										45.
199 483	154 483	194 483	134 819	6 163	1 800	17 582	2 035	23 745	3 835	46.
491 151	452 232	492 069	359 783	46 149	12 024	1 599		47 748	12 024	47.
144 093	120 786	148 970	85 366	21 368	4 334	1 185		22 553	4 334	48.
										49.
<b>834 727</b>	<b>727 501</b>	<b>835 522</b>	<b>579 968</b>	<b>73 680</b>	<b>18 158</b>	<b>20 366</b>	<b>2 035</b>	<b>94 046</b>	<b>20 193</b>	50.
										51.
191 775	154 806	184 344	131 719	20 711	10 777	2 579		23 290	10 777	52.
200 197	182 857	209 156	144 244	15 239	4 731	973	345	16 212	5 076	53.
183 429	172 803	181 546	102 995	32 608	6 095	1 291		33 899	6 095	54.
<b>575 401</b>	<b>510 466</b>	<b>575 046</b>	<b>378 958</b>	<b>68 558</b>	<b>21 603</b>	<b>4 843</b>	<b>345</b>	<b>73 401</b>	<b>21 948</b>	55.
										56.
236 730	178 960	224 974	127 022	10 095	5 117	8 819		18 914	5 117	57.
466 828	417 205	463 371	327 699	38 769	10 655	3 553	149	42 322	10 804	58.
201 274	172 742	201 827	121 823	19 339	4 981	2 490	69	21 829	5 050	59.
										60.
<b>904 832</b>	<b>768 907</b>	<b>890 172</b>	<b>576 544</b>	<b>68 203</b>	<b>20 753</b>	<b>14 862</b>	<b>218</b>	<b>83 065</b>	<b>20 971</b>	61.

A települési könyvtárak adatai

Sorvezető	Adatszolgáltató könyvtár	Feltételek									
		Az állomány adatai a CSOPORTOS LEJTÁRKÖNYV alapján				Helyben lévő állomány		Nyomatott kurrens időszak kiadványok		A használók számára fenntartott	
		A tárgyévben leltárba vett állomány		TÁRGYÉV december 31-ei állomány							
		Összesen	Az összesből könyv és be-kötött (tékázott) időszaki kiadvány	Összesen	Az összesből könyv és be-kötött (tékázott) időszaki kiadvány	Összesen	Az összesből könyv és be-kötött (tékázott) időszaki kiadvány	A címek száma	A példányok száma	számító-gépek száma	internet-hozzáférések száma
22.	23.	24.	25.	26.	27.	28.	29.	30.	31.	32.	
<b>39.</b>	<b>Győr-Moson-Sopron megye</b>										
40.	Győr, megyei könyvtár	12 124	8 027	473 062	318 139	473 062	318 139	417	432	13	4
41.	Városi könyvtárak összesen	26 959	24 668	883 416	841 491	883 773	841 848	1 080	1 270	88	75
42.	Községi könyvtárak összesen	12 180	11 250	560 181	556 813	794 035	790 532	409	439	126	90
43.	Ellátóközpontok összesen	24 946	24 735	254 849	254 171	254 849	254 171				
44.	<b>Megye összesen</b>	<b>76 209</b>	<b>68 680</b>	<b>2 171 508</b>	<b>1 970 614</b>	<b>2 405 719</b>	<b>2 204 690</b>	<b>1 906</b>	<b>2 141</b>	<b>227</b>	<b>169</b>
<b>45.</b>	<b>Hajdú-Bihar megye</b>										
46.	Debrecen, megyei könyvtár	8 555	7 371	301 831	248 886	301 831	248 886	350	386	24	15
47.	Városi könyvtárak összesen	24 013	20 870	1 029 341	947 448	1 029 372	947 479	1 268	1 622	162	139
48.	Községi könyvtárak összesen	16 560	15 212	548 350	540 542	552 123	543 930	593	603	80	51
49.	Ellátóközpontok összesen	1 554	1 552	6 362	6 282	6 362	6 282				
50.	<b>Megye összesen</b>	<b>50 682</b>	<b>45 005</b>	<b>1 885 884</b>	<b>1 743 158</b>	<b>1 889 688</b>	<b>1 746 577</b>	<b>2 211</b>	<b>2 611</b>	<b>266</b>	<b>205</b>
<b>51.</b>	<b>Heves megye</b>										
52.	Eger, megyei és városi könyvtár	8 066	6 934	278 451	236 416	278 451	236 416	624	792	29	26
53.	Egyéb városi könyvtárak összesen	8 035	7 129	417 470	390 411	417 470	390 411	441	489	53	51
54.	Községi könyvtárak összesen	19 585	17 761	863 896	842 910	864 296	843 310	737	743	142	79
55.	<b>Megye összesen</b>	<b>35 686</b>	<b>31 824</b>	<b>1 559 817</b>	<b>1 469 737</b>	<b>1 560 217</b>	<b>1 470 137</b>	<b>1 802</b>	<b>2 024</b>	<b>224</b>	<b>156</b>
<b>56.</b>	<b>Jász-Nagykun-Szolnok megye</b>										
57.	Szolnok, megyei könyvtár	10 890	9 601	442 718	405 937	444 707	406 963	762	811	27	16
58.	Városi könyvtárak összesen	20 213	17 040	1 210 518	1 130 345	1 210 518	1 130 345	1 134	1 181	156	136
59.	Községi könyvtárak összesen	11 624	10 916	882 810	868 879	887 315	873 384	506	521	126	90
60.	Ellátóközpontok összesen	479	479	4 962	4 962	4 962	4 962				
61.	<b>Megye összesen</b>	<b>43 206</b>	<b>38 036</b>	<b>2 541 008</b>	<b>2 410 123</b>	<b>2 547 502</b>	<b>2 415 654</b>	<b>2 402</b>	<b>2 513</b>	<b>309</b>	<b>242</b>

A települési könyvtárak adatai

Forgalom														Sorozat
Könyvtárhasználat										A könyvtárközi kérések teljesítése				
Összesen					Az összesből 14 éven aluli					Küldött dokumentumok		Kapott dokumentumok		
Érvényes regisztrációval rendelkező használók	Könyvtárhasználatok	A használatból a kölcsönzések	Kölcsönzött dokumentumok	Helyben használt dokumentumok	Érvényes regisztrációval rendelkező használók	Könyvtárhasználatok	A használatból a kölcsönzések	Kölcsönzött dokumentumok	Helyben használt dokumentumok	eredetiben	nyomtatott másolatban	eredetiben	nyomtatott másolatban	
33.	34.	35.	36.	37.	38.	39.	40.	41.	42.	43.	44.	45.	46.	
														39.
10 209	139 734	73 105	185 724	161 504	152			2 292		1 202	211	422	129	40.
28 261	375 030	229 729	729 063	258 095	7 929	106 284	58 403	162 710	46 772	226	71	1 254	192	41.
17 850	134 187	108 328	275 082	54 111	8 715	88 910	68 850	151 389	30 814	3		528	9	42.
														43.
<b>56 320</b>	<b>648 951</b>	<b>411 162</b>	<b>1 189 869</b>	<b>473 710</b>	<b>16 796</b>	<b>195 194</b>	<b>127 253</b>	<b>316 391</b>	<b>77 586</b>	<b>1 431</b>	<b>282</b>	<b>2 204</b>	<b>330</b>	44.
														45.
14 744	325 443	64 042	117 432	976 329	2 745	33 451	19 237	42 187	100 353	1 903	132	171	12	46.
47 409	701 671	404 010	1 365 314	616 584	20 396	284 036	161 765	426 788	194 764	236	15	2 776	517	47.
16 082	177 178	137 188	359 822	69 024	7 342	114 181	85 481	184 303	46 071	107	18	969	59	48.
														49.
<b>78 235</b>	<b>1 204 292</b>	<b>605 240</b>	<b>1 842 568</b>	<b>1 661 937</b>	<b>30 483</b>	<b>431 668</b>	<b>266 483</b>	<b>653 278</b>	<b>341 188</b>	<b>2 246</b>	<b>165</b>	<b>3 916</b>	<b>588</b>	50.
														51.
13 038	152 138	88 854	313 720	172 723	1 744	17 908	10 968	41 433	25 681	581	31	347	30	52.
14 018	145 216	81 274	263 733	68 229	3 564	39 832	21 587	62 280	21 087	13		1 064	89	53.
22 847	237 377	166 129	479 636	140 043	11 709	145 537	96 671	234 190	82 145	77	2	1 086	67	54.
<b>49 903</b>	<b>534 731</b>	<b>336 257</b>	<b>1 057 089</b>	<b>380 995</b>	<b>17 017</b>	<b>203 277</b>	<b>129 226</b>	<b>337 903</b>	<b>128 913</b>	<b>671</b>	<b>33</b>	<b>2 497</b>	<b>186</b>	55.
														56.
14 576	153 136	54 863	256 845	126 235	2 592	26 205	12 888	36 525	14 779	2 220	270	498	84	57.
38 437	574 914	249 709	1 014 807	314 211	14 253	182 771	89 320	283 216	97 905	196	28	2 774	306	58.
18 607	225 051	142 059	497 841	85 010	7 431	121 736	75 034	218 110	51 170	20		1 359	85	59.
														60.
<b>71 620</b>	<b>953 101</b>	<b>446 631</b>	<b>1 769 493</b>	<b>525 456</b>	<b>24 276</b>	<b>330 712</b>	<b>177 242</b>	<b>537 851</b>	<b>163 854</b>	<b>2 436</b>	<b>298</b>	<b>4 631</b>	<b>475</b>	61.

A települési könyvtárak adatai

Sorvezető	Adatszolgáltató könyvtár	Az adatszolgáltató települések népessége, január 1. (ezer fő)	Feltételek								
			Az önálló könyvtárak száma	A szolgáltatóhelyek száma	A könyvtár által használt valamennyi helyiség összes alapterülete (m <sup>2</sup> -ben)	Könyvtári személyzet				Együtt	Átszámítva teljes munkaidőre
						Könyvtári munkakörben dolgozók					
						Teljes munkaidős bérezett munkatársak	Rész-munkaidős bérezett munkatársak	Díjazás nélküli munkatársak	Megbízási díjasok		
1.	2.	3.	4.	5.	6.	7.	8.	9.	10. (6-9.)	11.	
<b>62.</b>	<b>Komárom-Esztergom megye</b>										
63.	Tatabánya, megyei könyvtár		1	1	1 829	27	3			30	29,25
64.	Városi könyvtárak összesen	200	10	22	4 710	64	2		2	68	65,05
65.	Községi könyvtárak összesen	114	63	66	4 157	11	21	8	26	66	22,40
66.	Ellátóközpontok összesen			17							
67.	<b>Megye összesen</b>	<b>314</b>	<b>74</b>	<b>106</b>	<b>10 696</b>	<b>102</b>	<b>26</b>	<b>8</b>	<b>28</b>	<b>164</b>	<b>116,70</b>
<b>68.</b>	<b>Nógrád megye</b>										
69.	Salgótarján, megyei és városi könyvtár	44	1	4	4 912	30				30	30,00
70.	Egyéb városi könyvtárak összesen	52	5	12	2 719	39	1		3	43	40,44
71.	Községi könyvtárak összesen	119	117	125	6 412	13	30	10	36	89	27,40
72.	Ellátóközpontok összesen										
73.	<b>Megye összesen</b>	<b>214</b>	<b>123</b>	<b>141</b>	<b>14 043</b>	<b>82</b>	<b>31</b>	<b>10</b>	<b>39</b>	<b>162</b>	<b>97,84</b>
<b>74.</b>	<b>Pest megye</b>										
75.	Szentendre, megyei és városi könyvtár	24	1	1	1 465	21				21	20,50
76.	Egyéb városi könyvtárak összesen	603	36	68	16 447	211	16	1	6	234	218,29
77.	Községi könyvtárak összesen	479	138	165	12 872	95	43	13	21	172	107,75
78.	<b>Megye összesen</b>	<b>1 105</b>	<b>175</b>	<b>234</b>	<b>30 784</b>	<b>327</b>	<b>59</b>	<b>14</b>	<b>27</b>	<b>427</b>	<b>346,54</b>
<b>79.</b>	<b>Somogy megye</b>										
80.	Kaposvár, megyei és városi könyvtár	68	1	11	4 577	49	4		4	57	52,00
81.	Egyéb városi könyvtárak összesen	96	12	23	5 511	57	3		7	67	59,38
82.	Községi könyvtárak összesen	168	224	235	11 164	19	35	27	113	194	53,15
83.	Ellátóközpontok összesen										
84.	<b>Megye összesen</b>	<b>332</b>	<b>237</b>	<b>269</b>	<b>21 252</b>	<b>125</b>	<b>42</b>	<b>27</b>	<b>124</b>	<b>318</b>	<b>164,53</b>

A települési könyvtárak adatai

Feltételek										Sorszám
Bevételek (ezer forintban!)		Kiadások (ezer forintban!)		Állománygyarapításra fordított összeg a KIFIZETETT SZÁMLÁK alapján (ezer forintban!)						
				Költségvetési előirányzatból		Egyéb (pályázat, támogatás stb.)		Együtt		
Bevételek összesen	Az összesből fenntartói finanszírozás	Kiadások összesen	Az összesből munkabér járulékokkal	Összesen	Az összesből nyomta- tott kurrens idősza- ki kiadványokra	Összesen	Az összesből nyomta- tott kurrens idősza- ki kiadványokra	Összesen	Az összesből nyomta- tott kurrens idősza- ki kiadványokra	
12.	13.	14.	15.	16.	17.	18.	19.	20. (16+18.)	21. (17+19.)	
										62.
158 387	129 896	155 818	108 654	14 855	3 575	2 000		16 855	3 575	63.
265 468	238 136	261 265	178 588	23 930	7 819	5 270	200	29 200	8 019	64.
55 875	47 720	56 349	21 386	12 942	1 479	2 043		14 985	1 479	65.
										66.
<b>479 730</b>	<b>415 752</b>	<b>473 432</b>	<b>308 628</b>	<b>51 727</b>	<b>12 873</b>	<b>9 313</b>	<b>200</b>	<b>61 040</b>	<b>13 073</b>	67.
										68.
193 329	161 437	193 329	117 194	4 856	1 649	3 122	163	7 978	1 812	69.
129 952	114 149	129 892	95 868	11 552	3 147	426		11 978	3 147	70.
79 435	69 131	86 820	43 217	15 889	2 011	1 598	169	17 487	2 180	71.
				541		2 000		2 541		72.
<b>402 716</b>	<b>344 717</b>	<b>410 041</b>	<b>256 279</b>	<b>32 838</b>	<b>6 807</b>	<b>7 146</b>	<b>332</b>	<b>39 984</b>	<b>7 139</b>	73.
										74.
169 472	133 159	169 500	95 590	18 668	2 237	4 829		23 497	2 237	75.
1 025 316	913 315	1 026 795	654 095	119 342	23 372	7 992		127 334	23 372	76.
499 719	450 149	502 710	276 096	66 818	11 959	2 031	59	68 849	12 018	77.
<b>1 694 507</b>	<b>1 496 623</b>	<b>1 699 005</b>	<b>1 025 781</b>	<b>204 828</b>	<b>37 568</b>	<b>14 852</b>	<b>59</b>	<b>219 680</b>	<b>37 627</b>	78.
										79.
226 404	184 592	224 441	158 041	17 625	4 622	3 950		21 575	4 622	80.
288 172	254 655	280 963	171 270	33 148	8 589	582	99	33 730	8 688	81.
173 919	165 518	172 935	69 259	36 629	4 881	1 069		37 698	4 881	82.
						1 155		1 155		83.
<b>688 495</b>	<b>604 765</b>	<b>678 339</b>	<b>398 570</b>	<b>87 402</b>	<b>18 092</b>	<b>6 756</b>	<b>99</b>	<b>94 158</b>	<b>18 191</b>	84.

A települési könyvtárak adatai

Sorszám	Adatszolgáltató könyvtár	Feltételek									
		Az állomány adatai a CSOPORTOS LEJTÁRKÖNYV alapján				Helyben lévő állomány		Nyomtatott kurrens időszak kiadványok		A használók számára fenntartott	
		A tárgyévben leltárba vett állomány		TÁRGYÉV december 31-ei állomány		Összesen	Az összesből könyv és be-kötött (tékázott) időszak kiadvány	A címek száma	A példányok száma	számítógépek száma	internet-hozzáférések száma
		Összesen	Az összesből könyv és be-kötött (tékázott) időszak kiadvány	Összesen	Az összesből könyv és be-kötött (tékázott) időszak kiadvány						
22.	23.	24.	25.	26.	27.	28.	29.	30.	31.	32.	
<b>62.</b>	<b>Komárom-Esztergom megye</b>										
63.	Tatabánya, megyei könyvtár	10 144	7 884	323 636	306 348	323 636	306 348	412	422	16	12
64.	Városi könyvtárak összesen	14 123	12 417	697 669	666 281	697 669	666 281	865	997	78	72
65.	Községi könyvtárak összesen	9 935	9 244	424 895	418 353	555 016	548 239	229	231	65	49
66.	Ellátóközpontok összesen			130 446	129 968	130 446	129 968				
67.	<b>Megye összesen</b>	<b>34 202</b>	<b>29 545</b>	<b>1 576 646</b>	<b>1 520 950</b>	<b>1 706 767</b>	<b>1 650 836</b>	<b>1 506</b>	<b>1 650</b>	<b>159</b>	<b>133</b>
<b>68.</b>	<b>Nógrád megye</b>										
69.	Salgótarján, megyei és városi könyvtár	5 151	4 083	277 164	247 627	277 164	247 627	278	359	19	19
70.	Egyéb városi könyvtárak összesen	5 043	4 676	340 657	316 850	340 657	316 850	301	336	32	29
71.	Községi könyvtárak összesen	14 256	13 701	646 010	638 388	693 946	686 245	298	302	116	73
72.	Ellátóközpontok összesen	1 497	1 490	46 379	46 180	46 379	46 180				
73.	<b>Megye összesen</b>	<b>25 947</b>	<b>23 950</b>	<b>1 310 210</b>	<b>1 249 045</b>	<b>1 358 146</b>	<b>1 296 902</b>	<b>877</b>	<b>997</b>	<b>167</b>	<b>121</b>
<b>74.</b>	<b>Pest megye</b>										
75.	Szentendre, megyei és városi könyvtár	16 090	13 793	164 310	148 938	164 310	148 938	252	264	18	13
76.	Egyéb városi könyvtárak összesen	61 970	52 928	2 027 517	1 918 554	2 027 893	1 918 930	2 929	3 108	211	180
77.	Községi könyvtárak összesen	47 257	44 874	1 764 363	1 738 590	1 768 352	1 742 574	1 443	1 479	262	222
78.	<b>Megye összesen</b>	<b>125 317</b>	<b>111 595</b>	<b>3 956 190</b>	<b>3 806 082</b>	<b>3 960 555</b>	<b>3 810 442</b>	<b>4 624</b>	<b>4 851</b>	<b>491</b>	<b>415</b>
<b>79.</b>	<b>Somogy megye</b>										
80.	Kaposvár, megyei és városi könyvtár	7 846	7 308	314 466	290 940	314 466	290 940	673	771	25	17
81.	Egyéb városi könyvtárak összesen	19 384	17 994	713 809	678 929	713 809	678 929	1 238	1 253	92	84
82.	Községi könyvtárak összesen	30 462	29 729	1 077 274	1 068 208	1 116 553	1 107 487	696	728	248	151
83.	Ellátóközpontok összesen	5 744	5 735	157 035	153 946	157 035	153 946				
84.	<b>Megye összesen</b>	<b>63 436</b>	<b>60 766</b>	<b>2 262 584</b>	<b>2 192 023</b>	<b>2 301 863</b>	<b>2 231 302</b>	<b>2 607</b>	<b>2 752</b>	<b>365</b>	<b>252</b>

A települési könyvtárak adatai

Forgalom														Sorszám
Könyvtárhasználat										A könyvtárközi kérések teljesítése				
Összesen					Az összesből 14 éven aluli					Küldött dokumentumok		Kapott dokumentumok		
Érvényes regisztrációval rendelkező használók	Könyvtárhasználatok	A használatból a kölcsönzések	Kölcsönzött dokumentumok	Helyben használt dokumentumok	Érvényes regisztrációval rendelkező használók	Könyvtárhasználatok	A használatból a kölcsönzések	Kölcsönzött dokumentumok	Helyben használt dokumentumok	eredetiben	nyomtatott másolatban	eredetiben	nyomtatott másolatban	
33.	34.	35.	36.	37.	38.	39.	40.	41.	42.	43.	44.	45.	46.	
														62.
9 894	125 189	44 420	156 601	310 000	1 342	8 200	6 386	25 429	22 000	1 102	55	342	37	63.
18 991	226 042	116 289	387 901	134 415	5 375	57 504	26 032	71 070	41 383	131	1	974	117	64.
11 452	98 799	59 986	171 634	63 991	5 599	55 578	34 541	83 980	36 677			420	18	65.
														66.
<b>40 337</b>	<b>450 030</b>	<b>220 695</b>	<b>716 136</b>	<b>508 406</b>	<b>12 316</b>	<b>121 282</b>	<b>66 959</b>	<b>180 479</b>	<b>100 060</b>	<b>1 233</b>	<b>56</b>	<b>1 736</b>	<b>172</b>	67.
														68.
13 208	93 920	34 912	124 387	462 996	3 272	16 390	7 604	20 120	59 201	156		196		69.
11 284	145 389	64 130	177 359	104 516	3 872	42 738	17 770	37 872	27 970	3		933	171	70.
13 560	120 106	81 972	221 420	40 024	6 505	74 656	49 064	114 481	27 623	14	3	103	2	71.
														72.
<b>38 052</b>	<b>359 415</b>	<b>181 014</b>	<b>523 166</b>	<b>607 536</b>	<b>13 649</b>	<b>133 784</b>	<b>74 438</b>	<b>172 473</b>	<b>114 794</b>	<b>173</b>	<b>3</b>	<b>1 232</b>	<b>173</b>	73.
														74.
5 112	81 405	40 894	134 884	75 214	1 034	9 005	6 231	19 713	9 872	1 354	32	269	7	75.
82 811	1 004 864	654 630	2 308 423	1 317 693	27 322	309 686	191 411	547 032	374 886	426	29	3 329	246	76.
51 645	465 626	313 207	1 024 373	228 883	23 821	258 500	166 959	450 587	129 702	155	6	971	14	77.
<b>139 568</b>	<b>1 551 895</b>	<b>1 008 731</b>	<b>3 467 680</b>	<b>1 621 790</b>	<b>52 177</b>	<b>577 191</b>	<b>364 601</b>	<b>1 017 332</b>	<b>514 460</b>	<b>1 935</b>	<b>67</b>	<b>4 569</b>	<b>267</b>	78.
														79.
17 172	227 732	106 225	312 347	75 088	4 816	44 350	22 333	44 099	13 841	2 248	140	934	191	80.
20 390	281 204	154 775	495 990	185 835	6 034	83 041	42 306	102 749	55 417	191	13	1 703	206	81.
21 830	258 348	170 710	365 082	104 115	10 538	166 561	104 293	205 827	70 993	3		1 070	123	82.
														83.
<b>59 392</b>	<b>767 284</b>	<b>431 710</b>	<b>1 173 419</b>	<b>365 038</b>	<b>21 388</b>	<b>293 952</b>	<b>168 932</b>	<b>352 675</b>	<b>140 251</b>	<b>2 442</b>	<b>153</b>	<b>3 707</b>	<b>520</b>	84.

A települési könyvtárak adatai

Sorszám	Adatszolgáltató könyvtár	Az adat- szolgáltató települések össz- népessége, január 1. (ezer fő)	Feltételek								
			Az önálló könyvtárak száma	A szolgáltató- helyek száma	A könyvtár által hasz- nált vala- mennyi helyiség összes alap- területe (m <sup>2</sup> -ben)	Könyvtári személyzet				Együtt	Átszámítva teljes munkaidőre
						Könyvtári munkakörben dolgozók					
						Teljes munkaidős bérezett munkatár- sak	Rész- munkaidős bérezett munkatár- sak	Díjazás nélküli mun- katársak	Megbízási díjasok		
1.	2.	3.	4.	5.	6.	7.	8.	9.	10. (6-9.)	11.	
<b>85.</b>	<b>Szabolcs-Szatmár-Bereg megye</b>										
86.	Nyíregyháza, megyei és városi könyvtár	117	1	11	3 900	49	4			53	51,40
87.	Egyéb városi könyvtárak összesen	168	20	32	6 797	75	1	3		79	73,52
88.	Községi könyvtárak összesen	273	171	180	11 434	58	66	22	47	193	83,37
89.	<b>Megye összesen</b>	<b>558</b>	<b>192</b>	<b>223</b>	<b>22 131</b>	<b>182</b>	<b>71</b>	<b>25</b>	<b>47</b>	<b>325</b>	<b>208,29</b>
<b>90.</b>	<b>Tolna megye</b>										
91.	Szekszárd, megyei és városi könyvtár	35	1	10	1 740	26				26	26,00
92.	Egyéb városi könyvtárak összesen	98	9	14	4 484	36	3		1	40	37,30
93.	Községi könyvtárak összesen	113	93	101	6 609	13	22	23	29	87	31,44
94.	Ellátóközpontok összesen			16	800						
95.	<b>Megye összesen</b>	<b>246</b>	<b>103</b>	<b>141</b>	<b>13 633</b>	<b>75</b>	<b>25</b>	<b>23</b>	<b>30</b>	<b>153</b>	<b>94,74</b>
<b>96.</b>	<b>Vas megye</b>										
97.	Szombathely, megyei és városi könyvtár	81	1	6	4 901	38	4		2	44	42,20
98.	Egyéb városi könyvtárak összesen	71	10	19	6 102	53	2		6	61	54,49
99.	Községi könyvtárak összesen	112	196	198	7 479	12	22	26	120	180	33,87
100.	Ellátóközpontok összesen										
101.	<b>Megye összesen</b>	<b>264</b>	<b>207</b>	<b>223</b>	<b>18 482</b>	<b>103</b>	<b>28</b>	<b>26</b>	<b>128</b>	<b>285</b>	<b>130,56</b>
<b>102.</b>	<b>Veszprém megye</b>										
103.	Veszprém, megyei könyvtár		1	1	4 700	40				40	40,00
104.	Városi könyvtárak összesen	222	16	41	9 555	87	8	10	7	112	89,82
105.	Községi könyvtárak összesen	144	197	202	9 252	11	48	15	88	162	15,76
106.	Ellátóközpontok összesen			11	50						
107.	<b>Megye összesen</b>	<b>366</b>	<b>214</b>	<b>255</b>	<b>23 557</b>	<b>138</b>	<b>56</b>	<b>25</b>	<b>95</b>	<b>314</b>	<b>145,58</b>

A települési könyvtárak adatai

Feltételek										Szervező
Bevételek (ezer forintban!)		Kiadások (ezer forintban!)		Állománygyarapításra fordított összeg a KIFIZETETT SZÁMLÁK alapján (ezer forintban!)						
				Költségvetési előirányzatból		Egyéb (pályázat, támogatás stb.)		Együtt		
Bevételek összesen	Az összesből fenntartói finanszírozás	Kiadások összesen	Az összesből munkabér járulékokkal	Összesen	Az összesből nyomta- tott kurrens idősza- ki kiadványokra	Összesen	Az összesből nyomta- tott kurrens idősza- ki kiadványokra	Összesen	Az összesből nyomta- tott kurrens idősza- ki kiadványokra	
12.	13.	14.	15.	16.	17.	18.	19.	20. (16+18.)	21. (17+19.)	
										85.
214 394	184 562	229 200	159 870	10 463	8 390	5 190	5 090	15 653	13 480	86.
269 285	246 603	274 603	191 597	26 705	6 012	2 993		29 698	6 012	87.
197 103	169 951	214 675	128 485	43 633	5 324	5 389	156	49 022	5 480	88.
<b>680 782</b>	<b>601 116</b>	<b>718 478</b>	<b>479 952</b>	<b>80 801</b>	<b>19 726</b>	<b>13 572</b>	<b>5 246</b>	<b>94 373</b>	<b>24 972</b>	89.
										90.
162 186	138 187	162 186	113 422	12 030	3 447	3 859	776	15 889	4 223	91.
177 555	159 815	176 799	114 334	22 425	6 264	1 274		23 699	6 264	92.
86 378	77 112	85 767	38 517	16 905	2 794	1 587		18 492	2 794	93.
										94.
<b>426 119</b>	<b>375 114</b>	<b>424 752</b>	<b>266 273</b>	<b>51 360</b>	<b>12 505</b>	<b>6 720</b>	<b>776</b>	<b>58 080</b>	<b>13 281</b>	95.
										96.
222 815	179 214	218 347	147 148	20 849	5 000	4 557	85	25 406	5 085	97.
235 224	204 328	237 323	146 154	24 581	6 770	2 862	36	27 443	6 806	98.
120 865	117 666	120 821	33 204	9 119	1 971	660		9 779	1 971	99.
				814	16	5 276		6 090	16	100.
<b>578 904</b>	<b>501 208</b>	<b>576 491</b>	<b>326 506</b>	<b>55 363</b>	<b>13 757</b>	<b>13 355</b>	<b>121</b>	<b>68 718</b>	<b>13 878</b>	101.
										102.
222 808	189 835	221 730	141 034	10 514	2 198	1 000		11 514	2 198	103.
430 098	361 207	428 037	271 074	34 991	8 567	2 683	104	37 674	8 671	104.
135 707	125 521	144 855	52 940	17 260	3 174	3 162		20 422	3 174	105.
				224				224		106.
<b>788 613</b>	<b>676 563</b>	<b>794 622</b>	<b>465 048</b>	<b>62 989</b>	<b>13 939</b>	<b>6 845</b>	<b>104</b>	<b>69 834</b>	<b>14 043</b>	107.

A települési könyvtárak adatai

Sorvezető	Adatszolgáltató könyvtár	Feltételek									
		Az állomány adatai a CSOPORTOS LELTÁRKÖNYV alapján				Helyben lévő állomány		Nyomtatott kurrens időszak kiadványok		A használók számára fenntartott	
		A tárgyévben leltárba vett állomány		TÁRGYÉV december 31-ei állomány		Összesen	Az összesből könyv és be-kötött (tékázott) időszaki kiadvány	A címek száma	A példányok száma	számító-gépek száma	internet-hozzáférések száma
		Összesen	Az összesből könyv és be-kötött (tékázott) időszaki kiadvány	Összesen	Az összesből könyv és be-kötött (tékázott) időszaki kiadvány						
22.	23.	24.	25.	26.	27.	28.	29.	30.	31.	32.	
<b>85.</b>	<b>Szabolcs-Szatmár-Bereg megye</b>										
86.	Nyíregyháza, megyei és városi könyvtár	9 126	7 972	448 559	374 058	464 530	390 029	447	729	14	14
87.	Egyéb városi könyvtárak összesen	17 700	14 973	817 970	783 064	818 027	783 121	894	898	138	127
88.	Községi könyvtárak összesen	37 857	36 487	1 384 486	1 367 903	1 388 188	1 371 602	822	1 089	165	107
89.	<b>Megye összesen</b>	<b>64 683</b>	<b>59 432</b>	<b>2 651 015</b>	<b>2 525 025</b>	<b>2 670 745</b>	<b>2 544 752</b>	<b>2 163</b>	<b>2 716</b>	<b>317</b>	<b>248</b>
<b>90.</b>	<b>Tolna megye</b>										
91.	Szekszárd, megyei és városi könyvtár	6 510	5 863	313 049	279 996	325 671	292 434	451	482	13	13
92.	Egyéb városi könyvtárak összesen	11 583	10 592	460 682	435 177	463 144	437 595	630	660	59	55
93.	Községi könyvtárak összesen	13 597	12 717	771 717	760 158	785 992	774 239	408	420	181	130
94.	Ellátóközpontok összesen			1 710	1 710	1 710	1 710				
95.	<b>Megye összesen</b>	<b>31 690</b>	<b>29 172</b>	<b>1 547 158</b>	<b>1 477 041</b>	<b>1 576 517</b>	<b>1 505 978</b>	<b>1 489</b>	<b>1 562</b>	<b>253</b>	<b>198</b>
<b>96.</b>	<b>Vas megye</b>										
97.	Szombathely, megyei és városi könyvtár	12 699	11 640	387 357	346 837	387 357	346 837	612	694	42	22
98.	Egyéb városi könyvtárak összesen	12 958	11 210	496 207	450 417	496 207	450 417	984	1 019	95	80
99.	Községi könyvtárak összesen	5 679	5 424	363 030	360 334	650 603	647 725	445	459	109	73
100.	Ellátóközpontok összesen	5 114	5 109	324 087	323 670	324 087	323 670	1	1		
101.	<b>Megye összesen</b>	<b>36 450</b>	<b>33 383</b>	<b>1 570 681</b>	<b>1 481 258</b>	<b>1 858 254</b>	<b>1 768 649</b>	<b>2 042</b>	<b>2 173</b>	<b>246</b>	<b>175</b>
<b>102.</b>	<b>Veszprém megye</b>										
103.	Veszprém, megyei könyvtár	6 805	5 701	279 007	244 830	279 007	244 830	468	473	27	27
104.	Városi könyvtárak összesen	23 355	21 570	1 055 027	993 332	1 079 413	1 017 718	1 361	1 384	96	81
105.	Községi könyvtárak összesen	25 934	25 570	638 870	632 477	978 335	971 931	448	457	198	158
106.	Ellátóközpontok összesen	2 610	2 599	397 215	396 964	397 215	396 964			3	3
107.	<b>Megye összesen</b>	<b>58 704</b>	<b>55 440</b>	<b>2 370 119</b>	<b>2 267 603</b>	<b>2 733 970</b>	<b>2 631 443</b>	<b>2 277</b>	<b>2 314</b>	<b>324</b>	<b>269</b>

A települési könyvtárak adatai

Forgalom														Szervező
Könyvtárhasználat										A könyvtárközi kérések teljesítése				
Összesen					Az összesből 14 éven aluli					Küldött dokumentumok		Kapott dokumentumok		
Érvényes regisztrációval rendelkező használók	Könyvtárhasználatok	A használatból a kölcsönzések	Kölcsönzött dokumentumok	Helyben használt dokumentumok	Érvényes regisztrációval rendelkező használók	Könyvtárhasználatok	A használatból a kölcsönzések	Kölcsönzött dokumentumok	Helyben használt dokumentumok	eredetiben	nyomtatott másolatban	eredetiben	nyomtatott másolatban	
33.	34.	35.	36.	37.	38.	39.	40.	41.	42.	43.	44.	45.	46.	
														85.
11 626	196 364	97 529	245 193	89 540	2 281	33 791	18 699	50 120	21 656	73	10	96	15	86.
24 754	358 766	231 080	690 453	197 082	8 795	122 910	86 089	223 962	56 563	11		1 104	73	87.
39 894	364 800	238 477	527 153	154 893	22 407	269 640	173 542	340 419	114 732	32		324	15	88.
<b>76 274</b>	<b>919 930</b>	<b>567 086</b>	<b>1 462 799</b>	<b>441 515</b>	<b>33 483</b>	<b>426 341</b>	<b>278 330</b>	<b>614 501</b>	<b>192 951</b>	<b>116</b>	<b>10</b>	<b>1 524</b>	<b>103</b>	89.
														90.
7 033	108 911	47 098	173 156	119 668	1 843	18 283	11 741	32 224	7 754	769	52	952	41	91.
14 823	250 082	92 442	290 124	167 821	4 985	82 988	29 948	64 472	43 291	88	7	920	44	92.
14 313	151 651	77 291	189 791	47 566	7 422	89 887	47 435	102 279	34 241	98		714	21	93.
														94.
<b>36 169</b>	<b>510 644</b>	<b>216 831</b>	<b>653 071</b>	<b>335 055</b>	<b>14 250</b>	<b>191 158</b>	<b>89 124</b>	<b>198 975</b>	<b>85 286</b>	<b>955</b>	<b>59</b>	<b>2 586</b>	<b>106</b>	95.
														96.
12 765	277 616	109 316	364 128	609 133	2 866	49 732	19 259	53 473	31 206	2 854	307	478	118	97.
13 412	266 869	120 515	467 070	585 320	5 197	100 917	35 214	104 537	148 975	3 608	75	2 648	232	98.
11 351	125 531	76 610	204 928	70 165	4 739	72 755	44 584	100 392	37 464	11		2 125	82	99.
														100.
<b>37 528</b>	<b>670 016</b>	<b>306 441</b>	<b>1 036 126</b>	<b>1 264 618</b>	<b>12 802</b>	<b>223 404</b>	<b>99 057</b>	<b>258 402</b>	<b>217 645</b>	<b>6 473</b>	<b>382</b>	<b>5 251</b>	<b>432</b>	101.
														102.
9 471	183 913	65 291	148 848	50 375	1 147	13 788	12 435	36 751	1 625	338	67	367	45	103.
31 278	397 427	197 416	702 640	286 216	11 614	140 668	66 196	198 074	87 099	423	24	2 330	245	104.
21 716	185 421	120 422	333 401	50 972	9 172	111 831	67 677	141 636	33 894	65	3	619	22	105.
														106.
<b>62 465</b>	<b>766 761</b>	<b>383 129</b>	<b>1 184 889</b>	<b>387 563</b>	<b>21 933</b>	<b>266 287</b>	<b>146 308</b>	<b>376 461</b>	<b>122 618</b>	<b>826</b>	<b>94</b>	<b>3 316</b>	<b>312</b>	107.

A települési könyvtárak adatai

Sorvezető	Adatszolgáltató könyvtár	Az adatszolgáltató települések népessége, január 1. (ezer fő)	Feltételek								
			Az önálló könyvtárak száma	A szolgáltatóhelyek száma	A könyvtár által használt valamennyi helyiség összes alapterülete (m <sup>2</sup> -ben)	Könyvtári személyzet				Együtt	Átszámítva teljes munkaidőre
						Könyvtári munkakörben dolgozók					
						Teljes munkaidős bérezett munkatársak	Rész-munkaidős bérezett munkatársak	Díjazás nélküli munkatársak	Megbízási díjasok		
1.	2.	3.	4.	5.	6.	7.	8.	9.	10. (6-9.)	11.	
<b>108.</b>	<b>Zala megye</b>										
109.	Zalaegerszeg, megyei könyvtár		1	1	1 920	28	1			29	28,50
110.	Városi könyvtárak összesen	165	10	28	8 020	75	6	2	6	89	78,05
111.	Községi könyvtárak összesen	128	220	225	9 493	9	74	54	76	213	40,73
112.	Ellátóközpontok összesen										
113.	<b>Megye összesen</b>	<b>293</b>	<b>231</b>	<b>254</b>	<b>19 433</b>	<b>112</b>	<b>81</b>	<b>56</b>	<b>82</b>	<b>331</b>	<b>147,28</b>
<b>114.</b>	<b>Budapest</b>										
115.	Budapest, fővárosi könyvtár		1	62	40 135	294	129			423	383,00
116.	Budapest, egyéb települési könyvtárak összesen		5	6	1 395	14	3			17	15,50
117.	<b>Budapest összesen</b>	<b>1 705</b>	<b>6</b>	<b>68</b>	<b>41 530</b>	<b>308</b>	<b>132</b>			<b>440</b>	<b>398,50</b>

A települési könyvtárak adatai


Feltételek										Szervezet
Bevételek (ezer forintban!)		Kiadások (ezer forintban!)		Állománygyarapításra fordított összeg a KIFIZETETT SZÁMLÁK alapján (ezer forintban!)						
				Költségvetési előirányzatból		Egyéb (pályázat, támogatás stb.)		Együtt		
Bevételek összesen	Az összesből fenntartói finanszírozás	Kiadások összesen	Az összesből munkabér járulékokkal	Összesen	Az összesből nyomta- tott kurrens idősza- ki kiadványokra	Összesen	Az összesből nyomta- tott kurrens idősza- ki kiadványokra	Összesen	Az összesből nyomta- tott kurrens idősza- ki kiadványokra	
12.	13.	14.	15.	16.	17.	18.	19.	20. (16+18.)	21. (17+19.)	
										108.
141 916	123 549	138 936	100 867	6 476	1 995	1 500		7 976	1 995	109.
308 114	257 697	301 117	195 200	37 023	7 294	6 064	54	43 087	7 348	110.
<b>154 883</b>	<b>143 367</b>	<b>154 377</b>	<b>71 600</b>	<b>23 238</b>	<b>3 643</b>	<b>985</b>	<b>93</b>	<b>24 223</b>	<b>3 736</b>	111.
										112.
604 913	524 613	594 430	367 667	66 737	12 932	8 549	147	75 286	13 079	113.
										114.
3 034 303	1 992 403	2 779 746	1 626 719	255 459	42 589	11 609		267 068	42 589	115.
71 643	67 346	68 346	47 797	10 165	2 373	971	40	11 136	2 413	116.
<b>3 105 946</b>	<b>2 059 749</b>	<b>2 848 092</b>	<b>1 674 516</b>	<b>265 624</b>	<b>44 962</b>	<b>12 580</b>	<b>40</b>	<b>278 204</b>	<b>45 002</b>	117.

A települési könyvtárak adatai

Sorszám	Adatszolgáltató könyvtár	Feltételek									
		Az állomány adatai a CSOPORTOS LEJTÁRKÖNYV alapján				Helyben lévő állomány		Nyomatott kurrens időszak kiadványok		A használók számára fenntartott	
		A tárgyévben leltárba vett állomány		TÁRGYÉV december 31-ei állomány		Összesen	Az összesből könyv és be-kötött (tékázott) időszaki kiadvány	A címek száma	A példányok száma	számító-gépek száma	internet-hozzáférések száma
		Összesen	Az összesből könyv és be-kötött (tékázott) időszaki kiadvány	Összesen	Az összesből könyv és be-kötött (tékázott) időszaki kiadvány						
22.	23.	24.	25.	26.	27.	28.	29.	30.	31.	32.	
<b>108.</b>	<b>Zala megye</b>										
109.	Zalaegerszeg, megyei könyvtár	3 637	3 355	266 937	252 266	266 937	252 266	315	319	23	18
110.	Városi könyvtárak összesen	20 703	19 089	766 927	727 249	766 927	727 249	1 096	1 174	108	96
111.	Községi könyvtárak összesen	7 585	7 259	462 313	455 694	1 002 219	995 320	465	465	313	198
112.	Ellátóközpontok összesen	6 349	6 321	540 970	540 237	540 970	540 237				
113.	<b>Megye összesen</b>	<b>38 274</b>	<b>36 024</b>	<b>2 037 147</b>	<b>1 975 446</b>	<b>2 577 053</b>	<b>2 515 072</b>	<b>1 876</b>	<b>1 958</b>	<b>444</b>	<b>312</b>
<b>114.</b>	<b>Budapest</b>										
115.	Budapest, fővárosi könyvtár	122 559	84 336	3 541 972	2 719 752	3 541 972	2 719 752	1 582	4 348	515	380
116.	Budapest, egyéb települési könyvtárak összesen	13 869	13 288	171 351	164 719	171 351	164 719	192	215	10	10
117.	<b>Budapest összesen</b>	<b>136 428</b>	<b>97 624</b>	<b>3 713 323</b>	<b>2 884 471</b>	<b>3 713 323</b>	<b>2 884 471</b>	<b>1 774</b>	<b>4 563</b>	<b>525</b>	<b>390</b>

A települési könyvtárak adatai

Forgalom														Sorozat
Könyvtárhasználat										A könyvtárközi kérések teljesítése				
Összesen					Az összesből 14 éven aluli					Küldött dokumentumok		Kapott dokumentumok		
Érvényes regisztrációval rendelkező használók	Könyvtárhasználatok	A használatból a kölcsönzések	Kölcsönzött dokumentumok	Helyben használt dokumentumok	Érvényes regisztrációval rendelkező használók	Könyvtárhasználatok	A használatból a kölcsönzések	Kölcsönzött dokumentumok	Helyben használt dokumentumok	eredetiben	nyomtatott másolatban	eredetiben	nyomtatott másolatban	
33.	34.	35.	36.	37.	38.	39.	40.	41.	42.	43.	44.	45.	46.	
														<b>108.</b>
7 323	125 587	53 625	152 527	138 612	1 937	27 069	11 269	26 338	13 745	404	137	441	38	<b>109.</b>
27 818	399 090	201 588	639 570	300 633	8 961	134 741	61 140	168 614	87 740	140	49	1 505	197	<b>110.</b>
<b>17 341</b>	<b>156 058</b>	<b>103 730</b>	<b>242 464</b>	<b>63 051</b>	<b>8 723</b>	<b>106 007</b>	<b>68 935</b>	<b>135 910</b>	<b>44 873</b>	<b>8</b>		<b>204</b>	<b>26</b>	<b>111.</b>
														<b>112.</b>
52 482	680 735	358 943	1 034 561	502 296	19 621	267 817	141 344	330 862	146 358	552	186	2 150	261	<b>113.</b>
														<b>114.</b>
210 744	3 087 742	1 727 132	5 475 209	2 462 413	40 318	474 809	292 424	853 019	437 997	3 208	374	698	52	<b>115.</b>
5 159	78 212	50 662	232 250	119 614	1 582	22 434	13 165	45 067	27 846	4	4	54		<b>116.</b>
<b>215 903</b>	<b>3 165 954</b>	<b>1 777 794</b>	<b>5 707 459</b>	<b>2 582 027</b>	<b>41 900</b>	<b>497 243</b>	<b>305 589</b>	<b>898 086</b>	<b>465 843</b>	<b>3 212</b>	<b>378</b>	<b>752</b>	<b>52</b>	<b>117.</b>



## II. A szak- és munkahelyi könyvtárak adatai

A szak- és munkahelyi könyvtárak adatai

Szervezet	Adatszolgáltató könyvtár	Feltételek								
		Az önálló könyvtárak száma	A szolgáltatóhelyek száma	A könyvtár által használt valamennyi helyiség összes alapterülete (m <sup>2</sup> -ben)	Könyvtári személyzet				Együtt	Átszámítva teljes munkaidőre
					Könyvtári munkakörben dolgozók					
					Teljes munkaidős bérezett munkatársak	Részmunkaidős bérezett munkatársak	Díjazás nélküli munkatársak	Megbízási díjasok		
1.	2.	3.	4.	5.	6.	7.	8.	9. (6-8.)	10.	
<b>1.</b>	<b>SZAK- ÉS MUNKAHELYI KÖNYVTÁRAK – Országos összesítő</b>									
2.	Országos Széchényi Könyvtár	1	5	42 096	406	51		2	459	442,00
3.	Országos szakkönyvtárak összesen	11	20	31 879	311	39			350	335,70
4.	Felsőoktatási könyvtárak összesen	210	671	139 963	1 404	177	63	34	1 678	1 347,23
5.	Egyéb szakkönyvtárak összesen	378	621	76 254	655	125	42	47	869	701,13
6.	Munkahelyi és egyéb könyvtárak összesen	153	443	24 879	133	59	125	42	359	178,58
7.	<b>Szak- és munkahelyi könyvtárak összesen</b>	<b>753</b>	<b>1 760</b>	<b>315 071</b>	<b>2 909</b>	<b>451</b>	<b>230</b>	<b>125</b>	<b>3 715</b>	<b>3 004,64</b>
8.	NYILVÁNOS szak- és munkahelyi könyvtárak összesen	162	750	211 656	2 050	256	131	60	2 497	2 048,87
9.	NEM NYILVÁNOS szak- és munkahelyi könyvtárak összesen	591	1 010	103 415	859	195	99	65	1 218	955,77
<b>10.</b>	<b>SZAK- ÉS MUNKAHELYI KÖNYVTÁRAK – Részletezés</b>									
<b>11.</b>	<b>Nemzeti könyvtár</b>									
12.	Országos Széchényi Könyvtár	1	5	42 096	406	51		2	459	442,00
<b>13.</b>	<b>Országos szakkönyvtárak</b>									
14.	Egészségügyi Strat. Kutatóint. Egészségpolitikai Szakkönyvtár I.	1	1	361	8				8	8,00
15.	Egészségügyi Strat. Kutatóint. Egészségpolitikai Szakkönyvtár II.	1	1	240	5				5	5,00
16.	Hadtörténeti Könyvtár és Térképtár Hadtörténeti Könyvtár	1	1	630	8				8	8,00
17.	Hadtörténeti Könyvtár és Térképtár Hadtörténeti Térképtár	1	1	620	4	2			6	5,00
18.	Központi Statisztikai Hivatal Könyvtári és Dokumentációs Szolgálat	1	1	3 142	36	2			38	37,00
19.	Magyar Nemzeti Filmarchívum Könyvtára	1	1	325	2				2	2,00
20.	MTA Könyvtára	1	2	14 174	78	17			95	89,20
21.	Országgyűlési Könyvtár	1	2	4 168	76	7			83	79,75
22.	Országos Idegennyelvű Könyvtár	1	7	2 462	47	7			54	52,00
23.	Országos Mezőgazdasági Könyvtár és Dokumentációs Központ	1	1	2 457	17	1			18	17,50
24.	Országos Pedagógiai Könyvtár és Múzeum	1	2	3 300	30	3			33	32,25
25.	<b>Országos szakkönyvtárak összesen</b>	<b>11</b>	<b>20</b>	<b>31 879</b>	<b>311</b>	<b>39</b>			<b>350</b>	<b>335,70</b>

A szak- és munkahelyi könyvtárak adatai

Feltételek										Szervezet
Bevételek (ezer forintban!)		Kiadások (ezer forintban!)		Állománygyarapításra fordított összeg a KIFIZETETT SZÁMLÁK alapján (ezer forintban!)						
				Költségvetési előirányzatból		Egyéb (pályázat, támogatás stb.)		Együtt		
Bevételek összesen	Az összesből fenntartói finanszírozás	Kiadások összesen	Az összesből munkabér járulékok- kal	Összesen	Az összesből nyomta- tott kurrens időszaki kiadványok- ra	Összesen	Az összesből nyomta- tott kurrens időszaki kiadványok- ra	Összesen	Az összesből nyomta- tott kurrens időszaki kiadványok- ra	
11.	12.	13.	14.	15.	16.	17.	18.	19. (15+17.)	20. (16+18.)	
										1.
3 375 350	2 754 592	3 276 697	1 821 412	20 034	5 626	15 413		35 447	5 626	2.
2 745 474	2 493 967	2 753 089	1 573 205	249 080	177 868	31 310	12 978	280 390	190 846	3.
7 525 125	5 673 996	7 496 125	3 826 536	2 454 695	1 668 375	419 641	127 128	2 874 336	1 795 503	4.
2 888 064	2 111 457	4 301 909	1 415 374	1 354 823	925 328	123 165	69 474	1 477 988	994 802	5.
288 552	170 614	320 868	204 690	55 751	11 191	6 041	745	61 792	11 936	6.
<b>16 822 565</b>	<b>13 204 626</b>	<b>18 148 688</b>	<b>8 841 217</b>	<b>4 134 383</b>	<b>2 788 388</b>	<b>595 570</b>	<b>210 325</b>	<b>4 729 953</b>	<b>2 998 713</b>	7.
13 868 720	10 856 307	13 791 896	7 351 364	2 264 789	1 492 986	432 612	143 392	2 697 401	1 636 378	8.
2 953 845	2 348 319	4 356 792	1 489 853	1 869 594	1 295 402	162 958	66 933	2 032 552	1 362 335	9.
										10.
										11.
3 375 350	2 754 592	3 276 697	1 821 412	20 034	5 626	15 413		35 447	5 626	12.
										13.
73 000	72 196	71 611	43 250	5 570				5 570		14.
17				16 222	14 743			16 222	14 743	15.
6 218	4 168	6 218		4 168	2 000	300		4 468	2 000	16.
2 600	1 710	2 100		737	25			737	25	17.
234 723	204 783	232 129	141 641	29 054	18 909			29 054	18 909	18.
16 458	13 070	16 458	5 271	938	300	900	476	1 838	776	19.
568 147	488 340	557 353	308 166	87 153	68 072	20 009	6 805	107 162	74 877	20.
848 785	817 050	848 785	435 264	52 433	38 426			52 433	38 426	21.
368 415	341 824	364 540	255 774	15 163	14 100	4 128	1 471	19 291	15 571	22.
239 184	217 746	267 312	148 520	36 125	21 003			36 125	21 003	23.
387 927	333 080	386 583	235 319	1 517	290	5 973	4 226	7 490	4 516	24.
2 745 474	2 493 967	2 753 089	1 573 205	249 080	177 868	31 310	12 978	280 390	190 846	25.

A szak- és munkahelyi könyvtárak adatai

Sorvezető	Adatszolgáltató könyvtár	Feltételek							
		Az állomány adatai a CSOPORTOS LETLÁRKÖNYV alapján				Nyomtatott kurrens időszaki kiadványok		A használók számára fenntartott	
		A tárgyévben leltárba vett állomány		TÁRGYÉV december 31-ei állomány		A címek száma	A példányok száma	számító- gépek száma	internet- hozzáférések száma
		Összesen	Az összesből könyv és bekötött (tékázott) időszaki kiadvány	Összesen	Az összesből könyv és bekötött (tékázott) időszaki kiadvány				
21.	22.	23.	24.	25.	26.	27.	28.	29.	
<b>1.</b>	<b>SZAK- ÉS MUNKAHELYI KÖNYVTÁRAK – Országos összesítő</b>								
2.	Országos Széchényi Könyvtár	90 747	44 632	7 982 862	2 965 085	6 639	10 344	150	125
3.	Országos szakkönyvtárak összesen	65 507	53 035	5 738 951	4 449 926	8 126	9 253	139	114
4.	Felsőoktatási könyvtárak összesen	550 377	413 972	24 777 542	20 316 912	41 340	54 205	2 569	2 260
5.	Egyéb szakkönyvtárak összesen	232 917	159 493	26 691 626	10 468 566	30 236	47 068	978	923
6.	Munkahelyi és egyéb könyvtárak összesen	54 777	49 165	3 189 875	3 087 472	1 982	5 175	179	143
7.	<b>Szak- és munkahelyi könyvtárak összesen</b>	<b>994 325</b>	<b>720 297</b>	<b>68 380 856</b>	<b>41 287 961</b>	<b>88 323</b>	<b>126 045</b>	<b>4 015</b>	<b>3 565</b>
8.	NYILVÁNOS szak- és munkahelyi könyvtárak összesen	651 151	456 416	54 091 470	28 452 248	52 288	66 079	2 297	1 983
9.	NEM NYILVÁNOS szak- és munkahelyi könyvtárak összesen	343 174	263 881	14 289 386	12 835 713	36 035	59 966	1 718	1 582
<b>10.</b>	<b>SZAK- ÉS MUNKAHELYI KÖNYVTÁRAK – Részletezés</b>								
<b>11.</b>	<b>Nemzeti könyvtár</b>								
12.	Országos Széchényi Könyvtár	90 747	44 632	7 982 862	2 965 085	6 639	10 344	150	125
<b>13.</b>	<b>Országos szakkönyvtárak</b>								
14.	Egészségügyi Strat. Kutatóint. Egészségpolitikai Szakkönyvtár I.	358	328	56 833	52 599	89	89	4	4
15.	Egészségügyi Strat. Kutatóint. Egészségpolitikai Szakkönyvtár II.	1 122	1 120	30 585	29 470	172	172	2	2
16.	Hadtörténeti Könyvtár és Térképtár Hadtörténeti Könyvtár	991	856	185 880	185 745	143	160	4	4
17.	Hadtörténeti Könyvtár és Térképtár Hadtörténeti Térképtár	6 160	30	431 936	5 900	3	3		
18.	Központi Statisztikai Hivatal Könyvtári és Dokumentációs Szolgálat	13 761	13 312	756 044	719 340	2 321	3 101	15	15
19.	Magyar Nemzeti Filmarchívum Könyvtára	460	445	36 744	27 558	39	41		
20.	MTA Könyvtára	13 970	10 708	2 221 295	1 477 904	2 533	2 571	28	24
21.	Országgyűlési Könyvtár	10 282	10 225	839 527	838 800	1 472	1 707	28	22
22.	Országos Idegennyelvű Könyvtár	7 822	5 606	387 124	327 373	508	513	28	15
23.	Országos Mezőgazdasági Könyvtár és Dokumentációs Központ	3 197	3 099	261 025	260 532	555	561	14	14
24.	Országos Pedagógiai Könyvtár és Múzeum	7 384	7 306	531 958	524 705	291	335	16	14
25.	<b>Országos szakkönyvtárak összesen</b>	<b>65 507</b>	<b>53 035</b>	<b>5 738 951</b>	<b>4 449 926</b>	<b>8 126</b>	<b>9 253</b>	<b>139</b>	<b>114</b>

A szak- és munkahelyi könyvtárak adatai

Forgalom														Sorvezető
Könyvtárhasználat										A könyvtárközi kérések teljesítése				
Összesen					Az összesből 14 éven aluli					Küldött dokumentumok		Kapott dokumentumok		
Érvényes regisztrációval rendelkező használók	Könyvtárhasználatok	A használatból a kölcsönzések	Kölcsönzött dokumentumok	Helyben használt dokumentumok	Érvényes regisztrációval rendelkező használók	Könyvtárhasználatok	A használatból a kölcsönzések	Kölcsönzött dokumentumok	Helyben használt dokumentumok	eredetiben	nyomatott másolatban	eredetiben	nyomatott másolatban	
30.	31.	32.	33.	34.	35.	36.	37.	38.	39.	40.	41.	42.	43.	
														1.
40 260	194 999	43	1 837	1 488 053						10 616	3 526	5 274	724	2.
48 474	266 973	125 115	230 205	1 160 360						6 629	2 077	773	82	3.
427 794	7 411 110	2 569 823	5 114 648	8 293 764	1 386	7 275	4 115	21 111	1 071	38 053	20 139	16 606	10 985	4.
132 163	715 865	365 959	898 877	1 724 323	281	5 575	1 703	3 011	4 463	4 569	16 608	5 410	18 781	5.
97 368	832 604	554 039	1 667 174	374 789	9 236	74 483	49 854	118 638	27 549	2 062	43	1 351	76	6.
<b>746 059</b>	<b>9 421 551</b>	<b>3 614 979</b>	<b>7 912 741</b>	<b>13 041 289</b>	<b>10 903</b>	<b>87 333</b>	<b>55 672</b>	<b>142 760</b>	<b>33 083</b>	<b>61 929</b>	<b>42 393</b>	<b>29 414</b>	<b>30 648</b>	7.
474 356	6 827 839	2 414 937	5 294 736	9 666 434	5 445	56 176	35 971	91 898	28 686	56 249	22 623	21 797	11 196	8.
271 703	2 593 712	1 200 042	2 618 005	3 374 855	5 458	31 157	19 701	50 862	4 397	5 680	19 770	7 617	19 452	9.
														10.
														11.
40 260	194 999	43	1 837	1 488 053						10 616	3 526	5 274	724	12.
														13.
455	1 275	559	982	4 910						44	396	10	19	14.
311	5 910	5 806	29 379	5 587						119	41	34		15.
390	3 056	429	1 236	19 000						235	8	120		16.
1 315				13 617										17.
4 765	22 815	7 766	13 038	119 917						488	55	76	14	18.
81	1 126	251	648	5 158						31	1	4	1	19.
7 473	55 533	9 243	18 760	532 782						2 719	307	142		20.
15 016	40 879	2 076	4 031	272 832						615	20	35	20	21.
8 903	82 602	69 460	109 335	61 493						654	11	308	27	22.
7 182	8 879	3 428	6 857	30 598						248	585	44	1	23.
2 583	44 898	26 097	45 939	94 466						1 476	653			24.
<b>48 474</b>	<b>266 973</b>	<b>125 115</b>	<b>230 205</b>	<b>1 160 360</b>						<b>6 629</b>	<b>2 077</b>	<b>773</b>	<b>82</b>	25.

A szak- és munkahelyi könyvtárak adatai

Sorszám	Adatszolgáltató könyvtár	Feltételek								
		Az önálló könyvtárak száma	A szolgáltatóhelyek száma	A könyvtár által használt valamennyi helyiség összes alapterülete (m <sup>2</sup> -ben)	Könyvtári személyzet					
					Könyvtári munkakörben dolgozók				Együtt	Átszámítva teljes munkaidőre
					Teljes munkaidős bérezett munkatársak	Részmunkaidős bérezett munkatársak	Díjazás nélküli munkatársak	Megbízási díjasok		
1.	2.	3.	4.	5.	6.	7.	8.	9. (6-8.)	10.	
26.	<b>Felsőoktatási könyvtárak</b>									
27.	NYILVÁNOS felsőoktatási könyvtárak összesen	67	364	102 566	1 080	103	28	22	1 233	985,67
28.	NEM NYILVÁNOS felsőoktatási könyvtárak összesen	143	307	37 397	324	74	35	12	445	362
29.	<b>Felsőoktatási könyvtárak összesen</b>	<b>210</b>	<b>671</b>	<b>139 963</b>	<b>1 404</b>	<b>177</b>	<b>63</b>	<b>34</b>	<b>1 678</b>	<b>1 347,23</b>
30.	<b>Egyéb szakkönyvtárak</b>									
31.	Egyéb NYILVÁNOS szakkönyvtárak összesen	58	107	23 847	202	37	11	11	261	213,52
32.	Egyéb NEM NYILVÁNOS szakkönyvtárak összesen	320	514	52 407	453	88	31	36	608	488
33.	<b>Egyéb szakkönyvtárak összesen</b>	<b>378</b>	<b>621</b>	<b>76 254</b>	<b>655</b>	<b>125</b>	<b>42</b>	<b>47</b>	<b>869</b>	<b>701,13</b>
34.	<b>Munkahelyi és egyéb könyvtárak</b>									
35.	NYILVÁNOS munkahelyi és egyéb könyvtárak összesen	25	254	11 268	51	26	92	25	194	71,98
36.	NEM NYILVÁNOS munkahelyi és egyéb könyvtárak összesen	128	189	13 611	82	33	33	17	165	106,60
37.	<b>Munkahelyi és egyéb könyvtárak összesen</b>	<b>153</b>	<b>443</b>	<b>24 879</b>	<b>133</b>	<b>59</b>	<b>125</b>	<b>42</b>	<b>359</b>	<b>178,58</b>

A szak- és munkahelyi könyvtárak adatai


Feltételek										Sorszám
Bevételek (ezer forintban!)		Kiadások (ezer forintban!)		Állománygyarapításra fordított összeg a KIFIZETETT SZÁMLÁK alapján (ezer forintban!)						
				Költségvetési előirányzatból		Egyéb (pályázat, támogatás stb.)		Együtt		
Bevételek összesen	Az összesből fenntartói finanszírozás	Kiadások összesen	Az összesből munkabér járulékok- kal	Összesen	Az összesből nyomta- tott kurrens időszaki kiadványok- ra	Összesen	Az összesből nyomta- tott kurrens időszaki kiadványok- ra	Összesen	Az összesből nyomta- tott kurrens időszaki kiadványok- ra	
11.	12.	13.	14.	15.	16.	17.	18.	19. (15+17.)	20. (16+18.)	
										26.
6 293 925	4 586 500	6 204 451	3 154 175	1 784 510	1 178 929	347 831	114 414	2 132 341	1 293 343	27.
1 231 200	1 087 496	1 291 674	672 361	670 185	489 446	71 810	12 714	741 995	502 160	28.
<b>7 525 125</b>	<b>5 673 996</b>	<b>7 496 125</b>	<b>3 826 536</b>	<b>2 454 695</b>	<b>1 668 375</b>	<b>419 641</b>	<b>127 128</b>	<b>2 874 336</b>	<b>1 795 503</b>	29.
										30.
1 242 151	897 081	1 320 227	642 098	189 937	124 724	33 912	15 529	223 849	140 253	31.
1 645 913	1 214 376	2 981 682	773 276	1 164 886	800 604	89 253	53 945	1 254 139	854 549	32.
<b>2 888 064</b>	<b>2 111 457</b>	<b>4 301 909</b>	<b>1 415 374</b>	<b>1 354 823</b>	<b>925 328</b>	<b>123 165</b>	<b>69 474</b>	<b>1 477 988</b>	<b>994 802</b>	33.
										34.
211 820	124 167	237 432	160 474	21 228	5 839	4 146	471	25 374	6 310	35.
76 732	46 447	83 436	44 216	34 523	5 352	1 895	274	36 418	5 626	36.
<b>288 552</b>	<b>170 614</b>	<b>320 868</b>	<b>204 690</b>	<b>55 751</b>	<b>11 191</b>	<b>6 041</b>	<b>745</b>	<b>61 792</b>	<b>11 936</b>	37.

A szak- és munkahelyi könyvtárak adatai

Sorvezető	Adatszolgáltató könyvtár	Feltételek							
		Az állomány adatai a CSOPORTOS LETÁRKÖNYV alapján				Nyomtatott kurrens időszaki kiadványok		A használók számára fenntartott	
		A tárgyévben leltárba vett állomány		TÁRGYÉV december 31-ei állomány		A címek száma	A példányok száma	számító-gépek száma	internet-hozzáférések száma
		Összesen	Az összesből könyv és bekötött (tékázott) időszaki kiadvány	Összesen	Az összesből könyv és bekötött (tékázott) időszaki kiadvány				
21.	22.	23.	24.	25.	26.	27.	28.	29.	
26.	<b>Felsőoktatási könyvtárak</b>								
27.	NYILVÁNOS felsőoktatási könyvtárak összesen	420 070	300 697	20 061 572	15 775 942	30 787	37 776	1 785	1 546
28.	NEM NYILVÁNOS felsőoktatási könyvtárak összesen	130 307	113 275	4 715 970	4 540 970	10 553	16 429	784	714
29.	<b>Felsőoktatási könyvtárak összesen</b>	<b>550 377</b>	<b>413 972</b>	<b>24 777 542</b>	<b>20 316 912</b>	<b>41 340</b>	<b>54 205</b>	<b>2 569</b>	<b>2 260</b>
30.	<b>Egyéb szakkönyvtárak</b>								
31.	Egyéb NYILVÁNOS szakkönyvtárak összesen	60 250	45 559	18 740 645	3 738 210	5 884	7 847	147	133
32.	Egyéb NEM NYILVÁNOS szakkönyvtárak összesen	172 667	113 934	7 950 981	6 730 356	24 352	39 221	831	790
33.	<b>Egyéb szakkönyvtárak összesen</b>	<b>232 917</b>	<b>159 493</b>	<b>26 691 626</b>	<b>10 468 566</b>	<b>30 236</b>	<b>47 068</b>	<b>978</b>	<b>923</b>
34.	<b>Munkahelyi és egyéb könyvtárak</b>								
35.	NYILVÁNOS munkahelyi és egyéb könyvtárak összesen	14 577	12 493	1 567 440	1 523 085	852	859	76	65
36.	NEM NYILVÁNOS munkahelyi és egyéb könyvtárak összesen	40 200	36 672	1 622 435	1 564 387	1 130	4 316	103	78
37.	<b>Munkahelyi és egyéb könyvtárak összesen</b>	<b>54 777</b>	<b>49 165</b>	<b>3 189 875</b>	<b>3 087 472</b>	<b>1 982</b>	<b>5 175</b>	<b>179</b>	<b>143</b>

A szak- és munkahelyi könyvtárak adatai

Forgalom														Sorvezető
Könyvtárhasználat										A könyvtárközi kérések teljesítése				
Összesen					Az összesből 14 éven aluli					Küldött dokumentumok		Kapott dokumentumok		
Érvényes regisztrációval rendelkező használók	Könyvtárhasználatok	A használatból a kölcsönzések	Kölcsönzött dokumentumok	Helyben használt dokumentumok	Érvényes regisztrációval rendelkező használók	Könyvtárhasználatok	A használatból a kölcsönzések	Kölcsönzött dokumentumok	Helyben használt dokumentumok	eredetiben	nyomtatott másolatban	eredetiben	nyomtatott másolatban	
30.	31.	32.	33.	34.	35.	36.	37.	38.	39.	40.	41.	42.	43.	
														26.
316 888	5 769 545	1 885 464	3 807 843	6 496 522	191	717	636	2 939	301	36 003	15 426	13 899	6 213	27.
110 906	1 641 565	684 359	1 306 805	1 797 242	1 195	6 558	3 479	18 172	770	2 050	4 713	2 707	4 772	28.
<b>427 794</b>	<b>7 411 110</b>	<b>2 569 823</b>	<b>5 114 648</b>	<b>8 293 764</b>	<b>1 386</b>	<b>7 275</b>	<b>4 115</b>	<b>21 111</b>	<b>1 071</b>	<b>38 053</b>	<b>20 139</b>	<b>16 606</b>	<b>10 985</b>	29.
														30.
26 473	189 654	100 377	276 113	386 480	165	4 955	1 310	2 605	4 203	1 077	1 555	1 190	4 142	31.
105 690	526 211	265 582	622 764	1 337 843	116	620	393	406	260	3 492	15 053	4 220	14 639	32.
<b>132 163</b>	<b>715 865</b>	<b>365 959</b>	<b>898 877</b>	<b>1 724 323</b>	<b>281</b>	<b>5 575</b>	<b>1 703</b>	<b>3 011</b>	<b>4 463</b>	<b>4 569</b>	<b>16 608</b>	<b>5 410</b>	<b>18 781</b>	33.
														34.
42 261	406 668	303 938	978 738	135 019	5 089	50 504	34 025	86 354	24 182	1 924	39	661	35	35.
55 107	425 936	250 101	688 436	239 770	4 147	23 979	15 829	32 284	3 367	138	4	690	41	36.
<b>97 368</b>	<b>832 604</b>	<b>554 039</b>	<b>1 667 174</b>	<b>374 789</b>	<b>9 236</b>	<b>74 483</b>	<b>49 854</b>	<b>118 638</b>	<b>27 549</b>	<b>2 062</b>	<b>43</b>	<b>1 351</b>	<b>76</b>	37.



III. Az ország  
könyvtári ellátása  
összesítve és megyénként

Az ország könyvtári ellátása összesítve és megyénként

Sorszám	Adatszolgáltató könyvtár	Az adatszolgáltató települések össznépessége, január 1. (ezer fő)	Feltételek								Együtt	Átszámítva teljes munkaidőre
			Az önálló könyvtárak száma	A szolgáltatóhelyek száma	A könyvtár által használt valamennyi helyiség összes alapterülete (m <sup>2</sup> -ben)	Könyvtári személyzet						
						Könyvtári munkakörben dolgozók						
						Teljes munkaidős bérezett munkatársak	Rész-munkaidős bérezett munkatársak	Díjazás nélküli munkatársak	Megbízási díjasok			
1.	2.	3.	4.	5.	6.	7.	8.	9.	10. (6-9.)	11.		
<b>1.</b>	<b>TELJES KÖNYVTÁRI ELLÁTÁS - Országos összesítő</b>											
2.	Települési könyvtár		2 831	3 430	426 358	3 312	966	356	948	5 582	3 839,30	
3.	Egyéb nyilvános könyvtár		162	750	211 656	2 050	256	131	60	2 497	2 208,87	
4.	Nyilvános könyvtár összesen		2 993	4 055	611 622	5 100	1 172	480	998	7 750	6 048,17	
5.	Nem nyilvános könyvtár		591	1 010	103 415	859	195	99	65	1 218	980,77	
6.	<b>Magyarország összesen</b>	<b>9 951</b>	<b>3 584</b>	<b>5 190</b>	<b>741 429</b>	<b>6 221</b>	<b>1 417</b>	<b>586</b>	<b>1 073</b>	<b>9 297</b>	<b>7 028,94</b>	
<b>7.</b>	<b>TELJES KÖNYVTÁRI ELLÁTÁS - Megyei összesítő</b>											
<b>8.</b>	<b>Bács-Kiskun megye</b>											
9.	Települési könyvtár		117	149	27 033	210	72	9	19	310	246,85	
10.	Egyéb nyilvános könyvtár		5	12	2 174	15	3			18	16,75	
11.	Nyilvános könyvtár összesen		122	161	29 207	225	75	9	19	328	263,60	
12.	Nem nyilvános könyvtár		21	57	4 937	36	14	12	2	64	49,30	
13.	<b>Megye összesen</b>	<b>540</b>	<b>143</b>	<b>218</b>	<b>34 144</b>	<b>261</b>	<b>89</b>	<b>21</b>	<b>21</b>	<b>392</b>	<b>312,90</b>	
<b>14.</b>	<b>Baranya megye</b>											
15.	Települési könyvtár		221	217	19 746	134	39	35	40	248	147,56	
16.	Egyéb nyilvános könyvtár		2	47	12 459	107	15	22	5	149	118,51	
17.	Nyilvános könyvtár összesen		223	264	32 205	241	54	57	45	397	266,07	
18.	Nem nyilvános könyvtár		20	27	871	6	1	4	4	15	6,29	
19.	<b>Megye összesen</b>	<b>374</b>	<b>243</b>	<b>291</b>	<b>33 076</b>	<b>247</b>	<b>55</b>	<b>61</b>	<b>49</b>	<b>412</b>	<b>272,36</b>	

Az ország könyvtári ellátása összesítve és megyénként

Feltételek										Sorozat
Bevételek (ezer forintban!)		Kiadások (ezer forintban!)		Állománygyarapításra fordított összeg a KIFIZETETT SZÁMLÁK alapján (ezer forintban!)						
				Költségvetési előirányzatból		Egyéb (pályázat, támogatás stb.)		Együtt		
Bevételek összesen	Az összesből fenntartói finanszírozás	Kiadások összesen	Az összesből munkabér járulékokkal	Összesen	Az összesből nyomta- tott kurrens idősza- ki kiadványokra	Összesen	Az összesből nyomta- tott kurrens idősza- ki kiadványokra	Összesen	Az összesből nyomta- tott kurrens idősza- ki kiadványokra	
12.	13.	14.	15.	16.	17.	18.	19.	20. (16+18.)	21. (17+19.)	
										1.
17 521 967	14 567 720	17 249 931	10 881 196	1 684 521	391 157	248 757	24 689	1 933 278	415 617	2.
13 868 720	10 856 307	13 791 896	7 351 364	2 264 789	1 492 986	432 612	143 392	2 697 401	1 636 378	3.
30 099 592	24 359 064	29 786 527	17 336 092	3 854 378	1 850 220	650 283	165 007	4 504 661	2 014 998	4.
2 953 845	2 348 319	4 356 792	1 489 853	1 869 594	1 295 402	162 958	66 933	2 032 552	1 362 335	5.
<b>34 344 532</b>	<b>27 772 346</b>	<b>35 398 619</b>	<b>19 722 413</b>	<b>5 818 904</b>	<b>3 179 545</b>	<b>844 327</b>	<b>235 014</b>	<b>6 663 231</b>	<b>3 414 330</b>	6.
										7.
										8.
921 425	798 882	913 677	584 788	94 855	20 458	15 091	4 457	109 946	24 915	9.
66 269	53 875	66 219	36 318	11 805	5 590	795		12 600	5 590	10.
987 694	852 757	979 896	621 106	106 660	26 048	15 886	4 457	122 546	30 505	11.
130 956	112 972	130 887	68 246	36 329	23 021	6 546	9	42 875	23 030	12.
<b>1 118 650</b>	<b>965 729</b>	<b>1 110 783</b>	<b>689 352</b>	<b>142 989</b>	<b>49 069</b>	<b>22 432</b>	<b>4 466</b>	<b>165 421</b>	<b>53 535</b>	13.
										14.
588 589	504 138	594 831	409 131	49 399	17 536	16 916	7 801	66 315	25 337	15.
800 857	546 322	792 933	336 432	182 093	132 744	80 540	76 142	262 633	208 886	16.
1 389 446	1 050 460	1 387 764	745 563	231 492	150 280	97 456	83 943	328 948	234 223	17.
20 342	20 342	20 342	10 177	10 118	6 844	5 722	4 944	15 840	11 788	18.
<b>1 409 788</b>	<b>1 070 802</b>	<b>1 408 106</b>	<b>755 740</b>	<b>241 610</b>	<b>157 124</b>	<b>103 178</b>	<b>88 887</b>	<b>344 788</b>	<b>246 011</b>	19.

Az ország könyvtári ellátása összesítve és megyénként

Sorvezető	Adatszolgáltató könyvtár	Feltételek									
		Az állomány adatai a CSOPORTOS LETÁRKÖNYV alapján				Helyben lévő állomány		Nyomtatott kurrens időszak kiadványok		A használók számára fenntartott	
		A tárgyévben leltárba vett állomány		TÁRGYÉV december 31-ei állomány		Összesen	Az összesből könyv és be-kötött (tékázott) időszaki kiadvány	A címek száma	A példányok száma	számító-gépek száma	internet-hozzáférések száma
		Összesen	Az összesből könyv és be-kötött (tékázott) időszaki kiadvány	Összesen	Az összesből könyv és be-kötött (tékázott) időszaki kiadvány						
22.	23.	24.	25.	26.	27.	28.	29.	30.	31.	32.	
<b>1.</b>	<b>TELJES KÖNYVTÁRI ELLÁTÁS - Országos összesítő</b>										
2.	Települési könyvtár	1 156 621	1 019 685	45 722 866	42 742 079	47 551 427	44 567 837	44 540	51 617	6 030	4 695
3.	Egyéb nyilvános könyvtár	651 151	456 416	54 091 470	28 452 248	54 091 470	28 452 248	52 288	66 079	2 297	1 983
4.	Nyilvános könyvtár összesen	1 737 965	1 411 479	96 340 533	67 956 397	98 167 764	69 780 825	92 995	113 509	8 022	6 359
5.	Nem nyilvános könyvtár	343 174	263 881	14 289 386	12 835 713	14 314 629	12 860 801	36 035	59 966	1 718	1 582
6.	<b>Magyarország összesen</b>	<b>2 150 946</b>	<b>1 739 982</b>	<b>114 103 722</b>	<b>84 030 040</b>	<b>115 957 526</b>	<b>85 880 886</b>	<b>132 863</b>	<b>177 662</b>	<b>10 045</b>	<b>8 260</b>
<b>7.</b>	<b>TELJES KÖNYVTÁRI ELLÁTÁS - Megyei összesítő</b>										
<b>8.</b>	<b>Bács-Kiskun megye</b>										
9.	Települési könyvtár	59 746	52 730	2 754 965	2 613 772	2 772 106	2 630 811	3 112	3 473	349	278
10.	Egyéb nyilvános könyvtár	7 365	6 479	425 399	399 215	425 399	399 215	334	438	21	20
11.	Nyilvános könyvtár összesen	67 111	59 209	3 180 364	3 012 987	3 197 505	3 030 026	3 446	3 911	370	298
12.	Nem nyilvános könyvtár	9 855	8 083	550 388	464 369	550 388	464 369	979	1 153	54	53
13.	<b>Megye összesen</b>	<b>76 966</b>	<b>67 292</b>	<b>3 730 752</b>	<b>3 477 356</b>	<b>3 747 893</b>	<b>3 494 395</b>	<b>4 425</b>	<b>5 064</b>	<b>424</b>	<b>351</b>
<b>14.</b>	<b>Baranya megye</b>										
15.	Települési könyvtár	66 607	59 011	2 273 843	2 109 857	2 367 232	2 203 245	1 974	2 107	287	189
16.	Egyéb nyilvános könyvtár	43 940	40 871	1 896 726	1 620 029	1 896 726	1 620 029	3 018	3 262	296	261
17.	Nyilvános könyvtár összesen	110 547	99 882	4 170 569	3 729 886	4 263 958	3 823 274	4 992	5 369	583	450
18.	Nem nyilvános könyvtár	2 193	2 079	79 414	72 318	86 041	78 945	423	461	14	13
19.	<b>Megye összesen</b>	<b>112 740</b>	<b>101 961</b>	<b>4 249 983</b>	<b>3 802 204</b>	<b>4 349 999</b>	<b>3 902 219</b>	<b>5 415</b>	<b>5 830</b>	<b>597</b>	<b>463</b>

Az ország könyvtári ellátása összesítve és megyénként

Forgalom														Szervező
Könyvtárhasználat										A könyvtárközi kérések teljesítése				
Összesen					Az összesből 14 éven aluli					Küldött dokumentumok		Kapott dokumentumok		
Érvényes regisztrációval rendelkező használók	Személyes könyvtárhasználatok	A használatból a kölcsönzések	Kölcsönzött dokumentumok	Helyben használt dokumentumok	Érvényes regisztrációval rendelkező használók	Könyvtárhasználatok	A használatból a kölcsönzések	Kölcsönzött dokumentumok	Helyben használt dokumentumok	eredetiben	nyomtatott másolatban	eredetiben	nyomtatott másolatban	
33.	34.	35.	36.	37.	38.	39.	40.	41.	42.	43.	44.	45.	46.	
														1.
1 452 038	18 710 625	10 312 778	32 081 821	16 515 232	484 574	6 080 306	3 496 755	8 934 789	4 006 849	40 184	3 982	64 589	6 518	2.
474 356	6 827 839	2 414 937	5 294 736	9 666 434	5 445	56 176	35 971	91 898	28 686	56 249	22 623	21 797	11 196	3.
1 843 210	24 343 502	12 196 218	35 641 635	24 946 649	468 390	5 831 650	3 383 445	8 568 143	3 912 000	91 614	26 264	81 180	16 860	4.
271 703	2 593 712	1 200 042	2 618 005	3 374 855	5 458	31 157	19 701	50 862	4 397	5 680	19 770	7 617	19 452	5.
<b>2 198 097</b>	<b>28 132 176</b>	<b>13 927 757</b>	<b>39 994 562</b>	<b>29 556 521</b>	<b>495 477</b>	<b>6 167 639</b>	<b>3 552 427</b>	<b>9 077 549</b>	<b>4 039 932</b>	<b>102 113</b>	<b>46 375</b>	<b>94 003</b>	<b>37 166</b>	6.
														7.
														8.
88 828	1 127 628	547 620	1 663 506	1 046 003	30 675	445 176	214 646	532 207	348 089	4 343	376	6 631	528	9.
3 791	52 120	18 096	46 607	20 274	93	2 191	955	1 925	1 722	35		363	215	10.
92 619	1 179 748	565 716	1 710 113	1 066 277	30 768	447 367	215 601	534 132	349 811	4 378	376	6 994	743	11.
18 561	245 206	79 062	192 537	118 845	3 396	16 373	11 914	19 021	631	174	260	196	468	12.
<b>111 180</b>	<b>1 424 954</b>	<b>644 778</b>	<b>1 902 650</b>	<b>1 185 122</b>	<b>34 164</b>	<b>463 740</b>	<b>227 515</b>	<b>553 153</b>	<b>350 442</b>	<b>4 552</b>	<b>636</b>	<b>7 190</b>	<b>1 211</b>	13.
														14.
52 018	660 994	417 533	1 137 235	610 281	18 878	198 573	104 129	235 164	143 097	821	148	1 508	85	15.
37 277	751 439	148 135	444 836	694 915	627	3 207	2 650	8 038	1 445	5 771	2 338	2 344	2 470	16.
89 295	1 412 433	565 668	1 582 071	1 305 196	19 505	201 780	106 779	243 202	144 542	6 592	2 486	3 852	2 555	17.
2 384	18 259	13 950	36 868	10 777						30	79	132	367	18.
<b>91 679</b>	<b>1 430 692</b>	<b>579 618</b>	<b>1 618 939</b>	<b>1 315 973</b>	<b>19 505</b>	<b>201 780</b>	<b>106 779</b>	<b>243 202</b>	<b>144 542</b>	<b>6 622</b>	<b>2 565</b>	<b>3 984</b>	<b>2 922</b>	19.

Az ország könyvtári ellátása összesítve és megyénként

Szervezet	Adatszolgáltató könyvtár	Az adat-szolgáltató települések összéssz-népsége, január 1. (ezer fő)	Feltételek								
			Az önálló könyvtárak száma	A szolgáltató-helyek száma	A könyvtár által használt valamennyi helyiség összes alapterülete (m <sup>2</sup> -ben)	Könyvtári személyzet				Együtt	Átszámítva teljes munkaidőre
						Könyvtári munkakörben dolgozók					
						Teljes munkaidős bérezett munkatársak	Rész-munkaidős bérezett munkatársak	Díjazás nélküli munkatársak	Megbízási díjasok		
1.	2.	3.	4.	5.	6.	7.	8.	9.	10. (6-9.)	11.	
<b>20.</b>	<b>Békés megye</b>										
21.	Települési könyvtár		70	100	22 617	178	31	11	7	227	194,59
22.	Egyéb nyilvános könyvtár		3	3	1 550	15				15	14,35
23.	Nyilvános könyvtár összesen		73	103	24 167	193	31	11	7	242	208,94
24.	Nem nyilvános könyvtár		12	15	1 329	9	5		2	16	11,49
25.	<b>Megye összesen</b>	<b>390</b>	<b>85</b>	<b>118</b>	<b>25 496</b>	<b>202</b>	<b>36</b>	<b>11</b>	<b>9</b>	<b>258</b>	<b>220,43</b>
<b>26.</b>	<b>Borsod-Abaúj-Zemplén megye</b>										
27.	Települési könyvtár		241	267	32 917	253	44	22	76	395	285,75
28.	Egyéb nyilvános könyvtár		3	60	10 758	75	2	1		78	76,50
29.	Nyilvános könyvtár összesen		244	327	43 675	328	46	23	76	473	362,25
30.	Nem nyilvános könyvtár		8	10	1 553	19	2	2	1	24	22,35
31.	<b>Megye összesen</b>	<b>683</b>	<b>252</b>	<b>337</b>	<b>45 228</b>	<b>347</b>	<b>48</b>	<b>25</b>	<b>77</b>	<b>497</b>	<b>384,60</b>
<b>32.</b>	<b>Csongrád megye</b>										
33.	Települési könyvtár		61	103	20 817	182	38		10	230	201,24
34.	Egyéb nyilvános könyvtár		5	22	5 575	80	12	7		99	84,16
35.	Nyilvános könyvtár összesen										
36.	Nem nyilvános könyvtár		16	125	3 127	54	12	2	2	70	52,46
37.	<b>Megye összesen</b>	<b>426</b>	<b>82</b>	<b>250</b>	<b>29 519</b>	<b>316</b>	<b>62</b>	<b>9</b>	<b>12</b>	<b>399</b>	<b>337,86</b>
<b>38.</b>	<b>Fejér megye</b>										
39.	Települési könyvtár		104	125	16 012	150	51	7	36	244	180,10
40.	Egyéb nyilvános könyvtár		6	19	2 004	17	5		13	35	18,50
41.	Nyilvános könyvtár összesen		110	144	18 016	167	56	7	49	279	198,60
42.	Nem nyilvános könyvtár		14	21	1 935	16	1	2	4	23	18,35
43.	<b>Megye összesen</b>	<b>423</b>	<b>124</b>	<b>165</b>	<b>19 951</b>	<b>183</b>	<b>57</b>	<b>9</b>	<b>53</b>	<b>302</b>	<b>216,95</b>

Az ország könyvtári ellátása összesítve és megyénként

Feltételek										Szervező
Bevételek (ezer forintban!)		Kiadások (ezer forintban!)		Állománygyarapításra fordított összeg a KIFIZETETT SZÁMLÁK alapján (ezer forintban!)						
				Költségvetési előirányzatból		Egyéb (pályázat, támogatás stb.)		Együtt		
Bevételek összesen	Az összesből fenntartói finanszírozás	Kiadások összesen	Az összesből munkabér járulékokkal	Összesen	Az összesből nyomta- tott kurrens idősza- ki kiadványokra	Összesen	Az összesből nyomta- tott kurrens idősza- ki kiadványokra	Összesen	Az összesből nyomta- tott kurrens idősza- ki kiadványokra	
12.	13.	14.	15.	16.	17.	18.	19.	20. (16+18.)	21. (17+19.)	
										20.
751 566	614 926	769 036	494 140	60 509	18 721	16 789	405	77 298	18 897	21.
32 604	30 369	50 842	30 100	17 705	5 113	250		17 955	5 113	22.
784 170	645 295	819 878	524 240	78 214	23 834	17 039	405	95 253	24 010	23.
38 150	33 653	49 590	15 199	29 359	23 855	4 687	4 608	34 046	28 463	24.
<b>822 320</b>	<b>678 948</b>	<b>869 468</b>	<b>539 439</b>	<b>107 573</b>	<b>47 689</b>	<b>21 726</b>	<b>5 013</b>	<b>129 299</b>	<b>52 473</b>	25.
										26.
1 054 918	955 631	1 054 118	717 825	88 030	26 996	18 110	265	106 140	27 261	27.
192 597	40 228	192 597	132 531	63 974	57 745	4 393		68 367	57 745	28.
1 247 515	995 859	1 246 715	850 356	152 004	84 741	22 503	265	174 507	85 006	29.
28 405	26 545	28 405	25 207	11 923	9 715	300		12 223	9 715	30.
<b>1 275 920</b>	<b>1 022 404</b>	<b>1 275 120</b>	<b>875 563</b>	<b>163 927</b>	<b>94 456</b>	<b>22 803</b>	<b>265</b>	<b>186 730</b>	<b>94 721</b>	31.
										32.
927 884	750 367	900 496	616 965	67 834	17 558	13 234	59	81 068	17 617	33.
363 211	314 596	354 804	279 503	27 098	16 365	17 852	3 015	44 950	19 380	34.
										35.
169 901	167 383	168 821	19 901	262 453	224 759	2 238	128	264 691	224 887	36.
<b>1 460 996</b>	<b>1 232 346</b>	<b>1 424 121</b>	<b>916 369</b>	<b>357 385</b>	<b>258 682</b>	<b>33 324</b>	<b>3 202</b>	<b>390 709</b>	<b>261 884</b>	37.
										38.
743 680	666 622	743 780	484 709	75 467	20 012	17 853	1 884	93 320	21 896	39.
120 466	104 026	105 473	56 151	38 370	10 018	2 915		41 285	10 018	40.
864 146	770 648	849 253	540 860	113 837	30 030	20 768	1 884	134 605	31 914	41.
90 340	88 835	90 311	37 066	42 719	31 970	890	4	43 609	31 974	42.
<b>954 486</b>	<b>859 483</b>	<b>939 564</b>	<b>577 926</b>	<b>156 556</b>	<b>62 000</b>	<b>21 658</b>	<b>1 888</b>	<b>178 214</b>	<b>63 888</b>	43.

Az ország könyvtári ellátása összesítve és megyénként

Sorvezető	Adatszolgáltató könyvtár	Feltételek									
		Az állomány adatai a CSOPORTOS LETÁRKÖNYV alapján				Helyben lévő állomány		Nyomtatott kurrens időszak kiadványok		A használók számára fenntartott	
		A tárgyévben leltárba vett állomány		TÁRGYÉV december 31-ei állomány		Összesen	Az összesből könyv és be-kötött (tékázott) időszak kiadvány	A címek száma	A példányok száma	számító-gépek száma	internet-hozzáférések száma
		Összesen	Az összesből könyv és be-kötött (tékázott) időszak kiadvány	Összesen	Az összesből könyv és be-kötött (tékázott) időszak kiadvány						
22.	23.	24.	25.	26.	27.	28.	29.	30.	31.	32.	
<b>20.</b>	<b>Békés megye</b>										
21.	Települési könyvtár	42 321	36 249	1 759 043	1 654 752	1 759 962	1 655 671	2 668	2 911	247	202
22.	Egyéb nyilvános könyvtár	4 690	4 450	155 585	145 277	155 585	145 277	457	479	18	18
23.	Nyilvános könyvtár összesen	47 011	40 699	1 914 628	1 800 029	1 915 547	1 800 948	3 125	3 390	265	220
24.	Nem nyilvános könyvtár	2 721	2 597	139 503	137 552	144 099	142 148	652	766	25	23
25.	<b>Megye összesen</b>	<b>49 732</b>	<b>43 296</b>	<b>2 054 131</b>	<b>1 937 581</b>	<b>2 059 646</b>	<b>1 943 096</b>	<b>3 777</b>	<b>4 156</b>	<b>290</b>	<b>243</b>
<b>26.</b>	<b>Borsod-Abaúj-Zemplén megye</b>										
27.	Települési könyvtár	76 235	68 403	3 641 683	3 482 361	3 650 156	3 490 834	2 554	2 943	364	282
28.	Egyéb nyilvános könyvtár	11 115	10 207	1 352 349	1 047 061	1 352 349	1 047 061	1 043	1 485	47	33
29.	Nyilvános könyvtár összesen	87 350	78 610	4 994 032	4 529 422	5 002 505	4 537 895	3 597	4 428	411	315
30.	Nem nyilvános könyvtár	2 636	2 457	176 865	172 025	176 865	172 025	295	310	33	26
31.	<b>Megye összesen</b>	<b>89 986</b>	<b>81 067</b>	<b>5 170 897</b>	<b>4 701 447</b>	<b>5 179 370</b>	<b>4 709 920</b>	<b>3 892</b>	<b>4 738</b>	<b>444</b>	<b>341</b>
<b>32.</b>	<b>Csongrád megye</b>										
33.	Települési könyvtár	43 864	39 385	2 207 128	2 036 654	2 208 458	2 037 984	2 110	2 424	231	269
34.	Egyéb nyilvános könyvtár	25 943	25 237	1 266 675	1 201 276	1 266 675	1 201 276	1 723	1 763	74	50
35.	Nyilvános könyvtár összesen										
36.	Nem nyilvános könyvtár	8 017	7 723	741 571	732 983	741 571	732 983	1 857	3 627	426	426
37.	<b>Megye összesen</b>	<b>77 824</b>	<b>72 345</b>	<b>4 215 374</b>	<b>3 970 913</b>	<b>4 216 704</b>	<b>3 972 243</b>	<b>5 690</b>	<b>7 814</b>	<b>731</b>	<b>745</b>
<b>38.</b>	<b>Fejér megye</b>										
39.	Települési könyvtár	46 934	43 431	1 932 914	1 872 107	1 933 194	1 872 387	2 566	2 934	235	190
40.	Egyéb nyilvános könyvtár	20 657	16 967	348 643	299 040	348 643	299 040	472	528	45	42
41.	Nyilvános könyvtár összesen	67 591	60 398	2 281 557	2 171 147	2 281 837	2 171 427	3 038	3 462	280	232
42.	Nem nyilvános könyvtár	2 964	2 792	227 035	218 486	227 035	218 486	577	707	33	32
43.	<b>Megye összesen</b>	<b>70 555</b>	<b>63 190</b>	<b>2 508 592</b>	<b>2 389 633</b>	<b>2 508 872</b>	<b>2 389 913</b>	<b>3 615</b>	<b>4 169</b>	<b>313</b>	<b>264</b>

Az ország könyvtári ellátása összesítve és megyénként

Forgalom														Sorszám
Könyvtárhasználat										A könyvtárközi kérések teljesítése				
Összesen					Az összesből 14 éven aluli					Küldött dokumentumok		Kapott dokumentumok		
Érvényes regisztrációval rendelkező használók	Személyes könyvtárhasználatok	A használatból a kölcsönzések	Kölcsönzött dokumentumok	Helyben használt dokumentumok	Érvényes regisztrációval rendelkező használók	Könyvtárhasználatok	A használatból a kölcsönzések	Kölcsönzött dokumentumok	Helyben használt dokumentumok	eredetiben	nyomtatott másolatban	eredetiben	nyomtatott másolatban	
33.	34.	35.	36.	37.	38.	39.	40.	41.	42.	43.	44.	45.	46.	
														20.
67 919	878 162	472 962	1 301 130	1 013 400	24 750	356 253	195 681	415 451	217 431	1 549	519	3 741	575	21.
7 595	78 024	26 411	68 013	97 536						50	26	238	29	22.
75 514	956 186	499 373	1 369 143	1 110 936	24 750	356 253	195 681	415 451	217 431	1 599	545	3 979	604	23.
2 692	22 689	10 210	28 494	20 311	85	667	587	2 818		85	272	181	123	24.
<b>78 206</b>	<b>978 875</b>	<b>509 583</b>	<b>1 397 637</b>	<b>1 131 247</b>	<b>24 835</b>	<b>356 920</b>	<b>196 268</b>	<b>418 269</b>	<b>217 431</b>	<b>1 684</b>	<b>817</b>	<b>4 160</b>	<b>727</b>	25.
														26.
97 479	1 250 835	803 700	2 237 103	953 969	37 650	367 175	262 425	660 655	200 821	2 121	150	3 015	349	27.
9 866	152 192	28 579	85 554	164 424						987	5	647	158	28.
107 345	1 403 027	832 279	2 322 657	1 118 393	37 650	367 175	262 425	660 655	200 821	3 108	155	3 662	507	29.
3 571	126 815	58 145	145 310	201 375						51	15	94	382	30.
<b>110 916</b>	<b>1 529 842</b>	<b>890 424</b>	<b>2 467 967</b>	<b>1 319 768</b>	<b>37 650</b>	<b>367 175</b>	<b>262 425</b>	<b>660 655</b>	<b>200 821</b>	<b>3 159</b>	<b>170</b>	<b>3 756</b>	<b>889</b>	31.
														32.
68 265	938 734	436 632	1 549 014	609 159	21 629	304 832	149 281	458 544	123 535	2 374	269	3 083	521	33.
14 919	256 228	94 865	185 908	625 858						2 445	72	2 123	333	34.
														35.
12 151	142 394	73 572	205 901	67 597	460	2 100	1 390	4 180	460	55	1 132	124	552	36.
<b>95 335</b>	<b>1 337 356</b>	<b>605 069</b>	<b>1 940 823</b>	<b>1 302 614</b>	<b>22 089</b>	<b>306 932</b>	<b>150 671</b>	<b>462 724</b>	<b>123 995</b>	<b>4 874</b>	<b>1 473</b>	<b>5 330</b>	<b>1 406</b>	37.
														38.
63 281	670 533	382 667	1 375 508	624 478	18 901	248 987	135 707	387 099	162 069	4 275	354	6 540	483	39.
14 671	177 237	106 877	344 458	76 781	888	12 023	9 059	25 271	4 501	393	4	1 004	13	40.
77 952	847 770	489 544	1 719 966	701 259	19 789	261 010	144 766	412 370	166 570	4 668	358	7 544	496	41.
7 568	86 782	28 678	61 012	22 659	80	961	324	1 008	9	50	349	257	457	42.
<b>85 520</b>	<b>934 552</b>	<b>518 222</b>	<b>1 780 978</b>	<b>723 918</b>	<b>19 869</b>	<b>261 971</b>	<b>145 090</b>	<b>413 378</b>	<b>166 579</b>	<b>4 718</b>	<b>707</b>	<b>7 801</b>	<b>953</b>	43.

Az ország könyvtári ellátása összesítve és megyénként

Sorvezető	Adatszolgáltató könyvtár	Az adat-szolgáltató települések össz-népessége, január 1. (ezer fő)	Feltételek								
			Az önálló könyvtárak száma	A szolgáltató-helyek száma	A könyvtár által használt valamennyi helyiség összes alapterülete (m <sup>2</sup> -ben)	Könyvtári személyzet				Együtt	Átszámítva teljes munkaidőre
						Könyvtári munkakörben dolgozók					
						Teljes munkaidős bérezett munkatársak	Rész-munkaidős bérezett munkatársak	Díjazás nélküli munkatársak	Megbízási díjasok		
1.	2.	3.	4.	5.	6.	7.	8.	9.	10. (6-9.)	11.	
<b>44.</b>	<b>Győr-Moson-Sopron megye</b>										
45.	Települési könyvtár		178	208	19 153	147	30	32	102	311	166,50
46.	Egyéb nyilvános könyvtár		6	9	4 566	39	7	1		47	42,01
47.	Nyilvános könyvtár összesen		184	217	23 719	186	37	33	102	358	208,51
48.	Nem nyilvános könyvtár		18	27	2 899	29	2	1		32	28,70
49.	<b>Megye összesen</b>	<b>437</b>	<b>202</b>	<b>244</b>	<b>26 618</b>	<b>215</b>	<b>39</b>	<b>34</b>	<b>102</b>	<b>390</b>	<b>237,21</b>
<b>50.</b>	<b>Hajdú-Bihar megye</b>										
51.	Települési könyvtár		83	110	16 565	194	26	6	14	240	212,12
52.	Egyéb nyilvános könyvtár		4	69	15 223	167	12	19		198	173,00
53.	Nyilvános könyvtár összesen		87	179	31 788	361	38	25	14	438	385,12
54.	Nem nyilvános könyvtár		15	22	2 290	18	7	5	1	31	22,92
55.	<b>Megye összesen</b>	<b>546</b>	<b>102</b>	<b>201</b>	<b>34 078</b>	<b>379</b>	<b>45</b>	<b>30</b>	<b>15</b>	<b>469</b>	<b>408,04</b>
<b>56.</b>	<b>Heves megye</b>										
57.	Települési könyvtár		115	128	15 602	115	42	17	29	203	136,60
58.	Egyéb nyilvános könyvtár		3	9	2 219	27	1			28	27,06
59.	Nyilvános könyvtár összesen		118	137	17 821	142	43	17	29	231	163,66
60.	Nem nyilvános könyvtár		13	12	1 696	8	4	1		13	10,04
61.	<b>Megye összesen</b>	<b>322</b>	<b>131</b>	<b>149</b>	<b>19 517</b>	<b>150</b>	<b>47</b>	<b>18</b>	<b>29</b>	<b>244</b>	<b>173,70</b>
<b>62.</b>	<b>Jász-Nagykun-Szolnok megye</b>										
63.	Települési könyvtár		79	109	20 355	195	42	3	15	255	217,43
64.	Egyéb nyilvános könyvtár		4	17	2 021	23		10	4	37	23,44
65.	Nyilvános könyvtár összesen		83	126	22 376	218	42	13	19	292	240,87
66.	Nem nyilvános könyvtár		18	23	3 018	18	2	5		25	21,52
67.	<b>Megye összesen</b>	<b>412</b>	<b>101</b>	<b>149</b>	<b>25 394</b>	<b>236</b>	<b>44</b>	<b>18</b>	<b>19</b>	<b>317</b>	<b>262,39</b>

Az ország könyvtári ellátása összesítve és megyénként

Feltételek										Szervezet
Bevételek (ezer forintban!)		Kiadások (ezer forintban!)		Állománygyarapításra fordított összeg a KIFIZETETT SZÁMLÁK alapján (ezer forintban!)						
				Költségvetési előirányzatból		Egyéb (pályázat, támogatás stb.)		Együtt		
Bevételek összesen	Az összesből fenntartói finanszírozás	Kiadások összesen	Az összesből munkabér járulékokkal	Összesen	Az összesből nyomta- tott kurrens idősza- ki kiadványokra	Összesen	Az összesből nyomta- tott kurrens idősza- ki kiadványokra	Összesen	Az összesből nyomta- tott kurrens idősza- ki kiadványokra	
12.	13.	14.	15.	16.	17.	18.	19.	20. (16+18.)	21. (17+19.)	
										44.
768 220	670 060	755 571	468 948	78 317	16 201	11 005	96	89 322	16 297	45.
211 089	191 145	207 896	119 022	57 299	35 018	8 830	2 416	66 129	37 434	46.
979 309	861 205	963 467	587 970	135 616	51 219	19 835	2 512	155 451	53 731	47.
103 036	89 471	103 589	63 798	47 830	29 618	5 731	362	53 561	29 980	48.
<b>1 082 345</b>	<b>950 676</b>	<b>1 067 056</b>	<b>651 768</b>	<b>183 446</b>	<b>80 837</b>	<b>25 566</b>	<b>2 874</b>	<b>209 012</b>	<b>83 711</b>	49.
										50.
834 727	727 501	835 522	579 968	73 680	18 158	20 366	2 035	94 046	20 193	51.
1 002 462	837 229	961 434	422 497	359 110	307 345	33 860	2 623	392 970	309 968	52.
1 837 189	1 564 730	1 796 956	1 002 465	432 790	325 503	54 226	4 658	487 016	330 161	53.
90 061	82 648	317 347	34 215	68 956	53 088	224		69 180	53 088	54.
<b>1 927 250</b>	<b>1 647 378</b>	<b>2 114 303</b>	<b>1 036 680</b>	<b>501 746</b>	<b>378 591</b>	<b>54 450</b>	<b>4 658</b>	<b>556 196</b>	<b>383 249</b>	55.
										56.
575 401	510 466	575 046	378 958	68 558	21 603	4 843	345	73 401	21 948	57.
72 794	52 031	181 194	80 159	25 702	11 151	10 202	150	35 904	11 301	58.
648 195	562 497	756 240	459 117	94 260	32 754	15 045	495	109 305	33 249	59.
11 792	11 669	11 792	3 643	8 780	6 349			8 780	6 349	60.
<b>659 987</b>	<b>574 166</b>	<b>768 032</b>	<b>462 760</b>	<b>103 040</b>	<b>39 103</b>	<b>15 045</b>	<b>495</b>	<b>118 085</b>	<b>39 598</b>	61.
										62.
904 832	768 907	890 172	576 544	68 203	20 753	14 862	218	83 065	20 971	63.
92 860	88 513	92 474	67 339	17 267	6 552	300		17 567	6 552	64.
997 692	857 420	982 646	643 883	85 470	27 305	15 162	218	100 632	27 523	65.
41 449	38 375	41 448	21 862	15 364	7 708	2 062		17 426	7 708	66.
<b>1 039 141</b>	<b>895 795</b>	<b>1 024 094</b>	<b>665 745</b>	<b>100 834</b>	<b>35 013</b>	<b>17 224</b>	<b>218</b>	<b>118 058</b>	<b>35 231</b>	67.

Az ország könyvtári ellátása összesítve és megyénként

Sorozat	Adatszolgáltató könyvtár	Feltételek									
		Az állomány adatai a CSOPORTOS LEITÁRKÖNYV alapján				Helyben lévő állomány		Nyomtatott kurrens időszak kiadványok		A használók számára fenntartott	
		A tárgyévben leltárba vett állomány		TÁRGYÉV december 31-ei állomány		Összesen	Az összesből könyv és be-kötött (tékázott) időszaki kiadvány	A címek száma	A példányok száma	számító-gépek száma	internet-hozzáférések száma
		Összesen	Az összesből könyv és be-kötött (tékázott) időszaki kiadvány	Összesen	Az összesből könyv és be-kötött (tékázott) időszaki kiadvány						
22.	23.	24.	25.	26.	27.	28.	29.	30.	31.	32.	
<b>44.</b>	<b>Győr-Moson-Sopron megye</b>										
45.	Települési könyvtár	76 209	68 680	2 171 508	1 970 614	2 405 719	2 204 690	1 906	2 141	227	169
46.	Egyéb nyilvános könyvtár	16 066	14 173	1 035 926	885 647	1 035 926	885 647	2 119	2 549	59	52
47.	Nyilvános könyvtár összesen	92 275	82 853	3 207 434	2 856 261	3 441 645	3 090 337	4 025	4 690	286	221
48.	Nem nyilvános könyvtár	7 747	6 192	376 776	350 029	376 776	350 029	799	1 505	35	33
49.	<b>Megye összesen</b>	<b>100 022</b>	<b>89 045</b>	<b>3 584 210</b>	<b>3 206 290</b>	<b>3 818 421</b>	<b>3 440 366</b>	<b>4 824</b>	<b>6 195</b>	<b>321</b>	<b>254</b>
<b>50.</b>	<b>Hajdú-Bihar megye</b>										
51.	Települési könyvtár	50 682	45 005	1 885 884	1 743 158	1 889 688	1 746 577	2 211	2 611	266	205
52.	Egyéb nyilvános könyvtár	77 682	59 619	6 024 356	3 362 481	6 024 356	3 362 481	8 351	9 451	195	151
53.	Nyilvános könyvtár összesen	128 364	104 624	7 910 240	5 105 639	7 914 044	5 109 058	10 562	12 062	461	356
54.	Nem nyilvános könyvtár	5 462	4 545	343 702	320 428	343 702	320 428	583	717	46	40
55.	<b>Megye összesen</b>	<b>133 826</b>	<b>109 169</b>	<b>8 253 942</b>	<b>5 426 067</b>	<b>8 257 746</b>	<b>5 429 486</b>	<b>11 145</b>	<b>12 779</b>	<b>507</b>	<b>396</b>
<b>56.</b>	<b>Heves megye</b>										
57.	Települési könyvtár	35 686	31 824	1 559 817	1 469 737	1 560 217	1 470 137	1 802	2 024	224	156
58.	Egyéb nyilvános könyvtár	7 535	5 880	501 648	490 722	501 648	490 722	575	722	42	42
59.	Nyilvános könyvtár összesen	43 221	37 704	2 061 465	1 960 459	2 061 865	1 960 859	2 377	2 746	266	198
60.	Nem nyilvános könyvtár	2 589	2 387	155 026	145 613	155 026	145 613	569	649	9	9
61.	<b>Megye összesen</b>	<b>45 810</b>	<b>40 091</b>	<b>2 216 491</b>	<b>2 106 072</b>	<b>2 216 891</b>	<b>2 106 472</b>	<b>2 946</b>	<b>3 395</b>	<b>275</b>	<b>207</b>
<b>62.</b>	<b>Jász-Nagykun-Szolnok megye</b>										
63.	Települési könyvtár	43 206	38 036	2 541 008	2 410 123	2 547 502	2 415 654	2 402	2 513	309	242
64.	Egyéb nyilvános könyvtár	4 360	4 143	300 227	292 435	300 227	292 435	435	600	27	22
65.	Nyilvános könyvtár összesen	47 566	42 179	2 841 235	2 702 558	2 847 729	2 708 089	2 837	3 113	336	264
66.	Nem nyilvános könyvtár	7 854	7 786	297 520	292 932	297 520	292 932	585	724	40	36
67.	<b>Megye összesen</b>	<b>55 420</b>	<b>49 965</b>	<b>3 138 755</b>	<b>2 995 490</b>	<b>3 145 249</b>	<b>3 001 021</b>	<b>3 422</b>	<b>3 837</b>	<b>376</b>	<b>300</b>

Az ország könyvtári ellátása összesítve és megyénként

Forgalom														Szervezet
Könyvtárhasználat										A könyvtárközi kérések teljesítése				
Összesen					Az összesből 14 éven aluli					Küldött dokumentumok		Kapott dokumentumok		
Érvényes regisztrációval rendelkező használók	Személyes könyvtárhasználatok	A használatból a kölcsönzések	Kölcsönzött dokumentumok	Helyben használt dokumentumok	Érvényes regisztrációval rendelkező használók	Könyvtárhasználatok	A használatból a kölcsönzések	Kölcsönzött dokumentumok	Helyben használt dokumentumok	eredetiben	nyomatott másolatban	eredetiben	nyomatott másolatban	
33.	34.	35.	36.	37.	38.	39.	40.	41.	42.	43.	44.	45.	46.	
														44.
56 320	648 951	411 162	1 189 869	473 710	16 796	195 194	127 253	316 391	77 586	1 431	282	2 204	330	45.
13 753	264 177	88 264	158 368	656 196						591	77	182	82	46.
70 073	913 128	499 426	1 348 237	1 129 906	16 796	195 194	127 253	316 391	77 586	2 022	359	2 386	412	47.
7 877	127 581	31 856	104 047	240 516						113	186	159	389	48.
<b>77 950</b>	<b>1 040 709</b>	<b>531 282</b>	<b>1 452 284</b>	<b>1 370 422</b>	<b>16 796</b>	<b>195 194</b>	<b>127 253</b>	<b>316 391</b>	<b>77 586</b>	<b>2 135</b>	<b>545</b>	<b>2 545</b>	<b>801</b>	<b>49.</b>
														50.
78 235	1 204 292	605 240	1 842 568	1 661 937	30 483	431 668	266 483	653 278	341 188	2 246	165	3 916	588	51.
36 501	1 016 076	382 335	562 716	650 771						20 364	5 010	2 654	1 376	52.
114 736	2 220 368	987 575	2 405 284	2 312 708	30 483	431 668	266 483	653 278	341 188	22 610	5 175	6 570	1 964	53.
6 817	44 056	29 631	90 856	21 312	92	2 992	1 655	6 178	2 080	103	100	127	159	54.
<b>121 553</b>	<b>2 264 424</b>	<b>1 017 206</b>	<b>2 496 140</b>	<b>2 334 020</b>	<b>30 575</b>	<b>434 660</b>	<b>268 138</b>	<b>659 456</b>	<b>343 268</b>	<b>22 713</b>	<b>5 275</b>	<b>6 697</b>	<b>2 123</b>	<b>55.</b>
														56.
49 903	534 731	336 257	1 057 089	380 995	17 017	203 277	129 226	337 903	128 913	671	33	2 497	186	57.
10 898	94 752	43 053	106 514	440 143						29	7	202	31	58.
60 801	629 483	379 310	1 163 603	821 138	17 017	203 277	129 226	337 903	128 913	700	40	2 699	217	59.
3 296	17 971	10 095	30 743	28 078						24	393	45	425	60.
<b>64 097</b>	<b>647 454</b>	<b>389 405</b>	<b>1 194 346</b>	<b>849 216</b>	<b>17 017</b>	<b>203 277</b>	<b>129 226</b>	<b>337 903</b>	<b>128 913</b>	<b>724</b>	<b>433</b>	<b>2 744</b>	<b>642</b>	<b>61.</b>
														62.
71 620	953 101	446 631	1 769 493	525 456	24 276	330 712	177 242	537 851	163 854	2 436	298	4 631	475	63.
11 519	135 155	89 437	221 704	54 845	161	1 877	1 598	6 285	479	171	4	320	44	64.
83 139	1 088 256	536 068	1 991 197	580 301	24 437	332 589	178 840	544 136	164 333	2 607	302	4 951	519	65.
10 335	43 507	23 848	66 555	70 490	52	141	74	149	195	83	54	209	42	66.
<b>93 474</b>	<b>1 131 763</b>	<b>559 916</b>	<b>2 057 752</b>	<b>650 791</b>	<b>24 489</b>	<b>332 730</b>	<b>178 914</b>	<b>544 285</b>	<b>164 528</b>	<b>2 690</b>	<b>356</b>	<b>5 160</b>	<b>561</b>	<b>67.</b>

Az ország könyvtári ellátása összesítve és megyénként

Sorvezető	Adatszolgáltató könyvtár	Az adatszolgáltató települések össznépessége, január 1. (ezer fő)	Feltételek								
			Az önálló könyvtárak száma	A szolgáltatóhelyek száma	A könyvtár által használt valamennyi helyiség összes alapterülete (m <sup>2</sup> -ben)	Könyvtári személyzet				Együtt	Átszámítva teljes munkaidőre
						Könyvtári munkakörben dolgozók					
						Teljes munkaidős bérezett munkatársak	Rész-munkaidős bérezett munkatársak	Díjazás nélküli munkatársak	Megbízási díjasok		
1.	2.	3.	4.	5.	6.	7.	8.	9.	10. (6-9.)	11.	
<b>68.</b>	<b>Komárom-Esztergom megye</b>										
69.	Települési könyvtár		74	106	10 696	102	26	8	28	164	116,70
70.	Egyéb nyilvános könyvtár		4	37	1 300	9	3			12	10,92
71.	Nyilvános könyvtár összesen		78	143	11 996	111	29	8	28	176	127,62
72.	Nem nyilvános könyvtár		11	14	2 439	12	2	6	1	21	12,45
73.	<b>Megye összesen</b>	<b>314</b>	<b>89</b>	<b>157</b>	<b>14 435</b>	<b>123</b>	<b>31</b>	<b>14</b>	<b>29</b>	<b>197</b>	<b>140,07</b>
<b>74.</b>	<b>Nógrád megye</b>										
75.	Települési könyvtár		123	141	14 043	82	31	10	39	162	97,84
76.	Egyéb nyilvános könyvtár		3	24	1 204	8				8	7,00
77.	Nyilvános könyvtár összesen		126	165	15 247	90	31	10	39	170	104,84
78.	Nem nyilvános könyvtár		13	15	932	8	1			9	7,84
79.	<b>Megye összesen</b>	<b>214</b>	<b>139</b>	<b>180</b>	<b>16 179</b>	<b>98</b>	<b>32</b>	<b>10</b>	<b>39</b>	<b>179</b>	<b>112,68</b>
<b>80.</b>	<b>Pest megye</b>										
81.	Települési könyvtár		175	234	30 784	327	59	14	27	427	346,54
82.	Egyéb nyilvános könyvtár		6	70	4 779	40	5		1	46	40,14
83.	Nyilvános könyvtár összesen		181	304	35 563	367	64	14	28	473	386,68
84.	Nem nyilvános könyvtár		19	32	2 214	20	6	3	1	30	23,80
85.	<b>Megye összesen</b>	<b>1 105</b>	<b>200</b>	<b>336</b>	<b>37 777</b>	<b>387</b>	<b>70</b>	<b>17</b>	<b>29</b>	<b>503</b>	<b>410,48</b>
<b>86.</b>	<b>Somogy megye</b>										
87.	Települési könyvtár		237	269	21 252	125	42	27	124	318	164,53
88.	Egyéb nyilvános könyvtár		3	3	1 238	13	1			14	13,50
89.	Nyilvános könyvtár összesen		240	272	22 490	138	43	27	124	332	178,03
90.	Nem nyilvános könyvtár		14	19	2 748	20	3	3		26	21,97
91.	<b>Megye összesen</b>	<b>332</b>	<b>254</b>	<b>291</b>	<b>25 238</b>	<b>158</b>	<b>46</b>	<b>30</b>	<b>124</b>	<b>358</b>	<b>200,00</b>

Az ország könyvtári ellátása összesítve és megyénként

Feltételek										Sorszám
Bevételek (ezer forintban!)		Kiadások (ezer forintban!)		Állománygyarapításra fordított összeg a KIFIZETETT SZÁMLÁK alapján (ezer forintban!)						
				Költségvetési előirányzatból		Egyéb (pályázat, támogatás stb.)		Együtt		
Bevételek összesen	Az összesből fenntartói finanszírozás	Kiadások összesen	Az összesből munkabér járulékokkal	Összesen	Az összesből nyomta- tott kurrens idősza- ki kiadványokra	Összesen	Az összesből nyomta- tott kurrens idősza- ki kiadványokra	Összesen	Az összesből nyomta- tott kurrens idősza- ki kiadványokra	
12.	13.	14.	15.	16.	17.	18.	19.	20. (16+18.)	21. (17+19.)	
										68.
479 730	415 752	473 432	308 628	51 727	12 873	9 313	200	61 040	13 073	69.
33 816	10 156	35 589	15 097	11 223	4 018	240		11 463	4 018	70.
513 546	425 908	509 021	323 725	62 950	16 891	9 553	200	72 503	17 091	71.
6 046	4 278	22 563	17 712	4 608	1 414	903	311	5 511	1 725	72.
<b>519 592</b>	<b>430 186</b>	<b>531 584</b>	<b>341 437</b>	<b>67 558</b>	<b>18 305</b>	<b>10 456</b>	<b>511</b>	<b>78 014</b>	<b>18 816</b>	73.
										74.
402 716	344 717	410 041	256 279	32 838	6 807	7 146	332	39 984	7 139	75.
23 709	19 771	23 477	14 130	5 710	3 564	179	79	5 889	3 643	76.
426 425	364 488	433 518	270 409	38 548	10 371	7 325	411	45 873	10 782	77.
2 843	1 625	5 032	3 959	6 851	3 826			6 851	3 826	78.
<b>429 268</b>	<b>366 113</b>	<b>438 550</b>	<b>274 368</b>	<b>45 399</b>	<b>14 197</b>	<b>7 325</b>	<b>411</b>	<b>52 724</b>	<b>14 608</b>	79.
										80.
1 694 507	1 496 623	1 699 005	1 025 781	204 828	37 568	14 852	59	219 680	37 627	81.
116 770	56 862	112 531	55 547	16 001	9 660	29 866	5 770	45 867	15 430	82.
1 811 277	1 553 485	1 811 536	1 081 328	220 829	47 228	44 718	5 829	265 547	53 057	83.
55 316	47 657	58 939	29 404	41 154	10 119	5 875	3 041	47 029	13 160	84.
<b>1 866 593</b>	<b>1 601 142</b>	<b>1 870 475</b>	<b>1 110 732</b>	<b>261 983</b>	<b>57 347</b>	<b>50 593</b>	<b>8 870</b>	<b>312 576</b>	<b>66 217</b>	85.
										86.
688 495	604 765	678 339	398 570	87 402	18 092	6 756	99	94 158	18 191	87.
82 188	64 452	77 478	45 625	19 269	11 108	2 686	750	21 955	11 858	88.
770 683	669 217	755 817	444 195	106 671	29 200	9 442	849	116 113	30 049	89.
75 568	71 744	74 678	42 851	27 184	20 234	361	151	27 545	20 385	90.
<b>846 251</b>	<b>740 961</b>	<b>830 495</b>	<b>487 046</b>	<b>133 855</b>	<b>49 434</b>	<b>9 803</b>	<b>1 000</b>	<b>143 658</b>	<b>50 434</b>	91.

Az ország könyvtári ellátása összesítve és megyénként

Sorszám	Adatszolgáltató könyvtár	Feltételek									
		Az állomány adatai a CSOPORTOS LEITÁRKÖNYV alapján				Helyben lévő állomány		Nyomtatott kurrens időszak kiadványok		A használók számára fenntartott	
		A tárgyévben leltárba vett állomány		TÁRGYÉV december 31-ei állomány		Összesen	Az összesből könyv és be-kötött (tékázott) időszak kiadvány	A címek száma	A példányok száma	számító-gépek száma	internet-hozzáférések száma
		Összesen	Az összesből könyv és be-kötött (tékázott) időszak kiadvány	Összesen	Az összesből könyv és be-kötött (tékázott) időszak kiadvány						
22.	23.	24.	25.	26.	27.	28.	29.	30.	31.	32.	
<b>68.</b>	<b>Komárom-Esztergom megye</b>										
69.	Települési könyvtár	34 202	29 545	1 576 646	1 520 950	1 706 767	1 650 836	1 506	1 650	159	133
70.	Egyéb nyilvános könyvtár	3 717	3 464	198 829	193 042	198 829	193 042	255	279	9	5
71.	Nyilvános könyvtár összesen	37 919	33 009	1 775 475	1 713 992	1 905 596	1 843 878	1 761	1 929	168	138
72.	Nem nyilvános könyvtár	6 095	5 754	232 288	222 176	232 288	222 176	343	355	21	21
73.	<b>Megye összesen</b>	<b>44 014</b>	<b>38 763</b>	<b>2 007 763</b>	<b>1 936 168</b>	<b>2 137 884</b>	<b>2 066 054</b>	<b>2 104</b>	<b>2 284</b>	<b>189</b>	<b>159</b>
<b>74.</b>	<b>Nógrád megye</b>										
75.	Települési könyvtár	25 947	23 950	1 310 210	1 249 045	1 358 146	1 296 902	877	997	167	121
76.	Egyéb nyilvános könyvtár	1 214	1 109	149 967	144 272	149 967	144 272	213	257	26	22
77.	Nyilvános könyvtár összesen	27 161	25 059	1 460 177	1 393 317	1 508 113	1 441 174	1 090	1 254	193	143
78.	Nem nyilvános könyvtár	1 821	1 653	150 963	148 059	150 963	148 059	262	911	5	5
79.	<b>Megye összesen</b>	<b>28 982</b>	<b>26 712</b>	<b>1 611 140</b>	<b>1 541 376</b>	<b>1 659 076</b>	<b>1 589 233</b>	<b>1 352</b>	<b>2 165</b>	<b>198</b>	<b>148</b>
<b>80.</b>	<b>Pest megye</b>										
81.	Települési könyvtár	125 317	111 595	3 956 190	3 806 082	3 960 555	3 810 442	4 624	4 851	491	415
82.	Egyéb nyilvános könyvtár	12 948	12 583	767 584	764 810	767 584	764 810	636	884	66	63
83.	Nyilvános könyvtár összesen	138 265	124 178	4 723 774	4 570 892	4 728 139	4 575 252	5 260	5 735	557	478
84.	Nem nyilvános könyvtár	15 184	13 433	263 186	242 168	263 186	242 168	970	1 199	51	35
85.	<b>Megye összesen</b>	<b>153 449</b>	<b>137 611</b>	<b>4 986 960</b>	<b>4 813 060</b>	<b>4 991 325</b>	<b>4 817 420</b>	<b>6 230</b>	<b>6 934</b>	<b>608</b>	<b>513</b>
<b>86.</b>	<b>Somogy megye</b>										
87.	Települési könyvtár	63 436	60 766	2 262 584	2 192 023	2 301 863	2 231 302	2 607	2 752	365	252
88.	Egyéb nyilvános könyvtár	4 813	3 983	165 553	139 835	165 553	139 835	549	729	44	41
89.	Nyilvános könyvtár összesen	68 249	64 749	2 428 137	2 331 858	2 467 416	2 371 137	3 156	3 481	409	293
90.	Nem nyilvános könyvtár	4 063	3 149	259 394	241 611	266 901	248 963	851	1 320	41	30
91.	<b>Megye összesen</b>	<b>72 312</b>	<b>67 898</b>	<b>2 687 531</b>	<b>2 573 469</b>	<b>2 734 317</b>	<b>2 620 100</b>	<b>4 007</b>	<b>4 801</b>	<b>450</b>	<b>323</b>

Az ország könyvtári ellátása összesítve és megyénként

Forgalom														Szervező
Könyvtárhasználat										A könyvtárközi kérések teljesítése				
Összesen					Az összesből 14 éven aluli					Küldött dokumentumok		Kapott dokumentumok		
Érvényes regisztrációval rendelkező használók	Személyes könyvtárhasználatok	A használatból a kölcsönzések	Kölcsönzött dokumentumok	Helyben használt dokumentumok	Érvényes regisztrációval rendelkező használók	Könyvtárhasználatok	A használatból a kölcsönzések	Kölcsönzött dokumentumok	Helyben használt dokumentumok	eredetiben	nyomtatott másolatban	eredetiben	nyomtatott másolatban	
33.	34.	35.	36.	37.	38.	39.	40.	41.	42.	43.	44.	45.	46.	
														68.
40 337	450 030	220 695	716 136	508 406	12 316	121 282	66 959	180 479	100 060	1 233	56	1 736	172	69.
4 427	129 073	41 365	63 092	247 561	30	655	118	350	1 509	88	33	55	1	70.
44 764	579 103	262 060	779 228	755 967	12 346	121 937	67 077	180 829	101 569	1 321	89	1 791	173	71.
3 536	19 356	10 699	29 579	8 840	16	70	6	8	74	5	43	105	108	72.
<b>48 300</b>	<b>598 459</b>	<b>272 759</b>	<b>808 807</b>	<b>764 807</b>	<b>12 362</b>	<b>122 007</b>	<b>67 083</b>	<b>180 837</b>	<b>101 643</b>	<b>1 326</b>	<b>132</b>	<b>1 896</b>	<b>281</b>	73.
														74.
38 052	359 415	181 014	523 166	607 536	13 649	133 784	74 438	172 473	114 794	173	3	1 232	173	75.
4 742	58 109	29 788	84 252	33 181	1 047	14 814	6 854	16 342	3 211	43	39	69	71	76.
42 794	417 524	210 802	607 418	640 717	14 696	148 598	81 292	188 815	118 005	216	42	1 301	244	77.
1 756	8 317	4 462	18 494	3 820	51	187	120	322	23	160	10	81	19	78.
<b>44 550</b>	<b>425 841</b>	<b>215 264</b>	<b>625 912</b>	<b>644 537</b>	<b>14 747</b>	<b>148 785</b>	<b>81 412</b>	<b>189 137</b>	<b>118 028</b>	<b>376</b>	<b>52</b>	<b>1 382</b>	<b>263</b>	79.
														80.
139 568	1 551 895	1 008 731	3 467 680	1 621 790	52 177	577 191	364 601	1 017 332	514 460	1 935	67	4 569	267	81.
10 875	289 702	57 619	171 109	243 173						133	102	437	151	82.
150 443	1 841 597	1 066 350	3 638 789	1 864 963	52 177	577 191	364 601	1 017 332	514 460	2 068	169	5 006	418	83.
7 634	37 480	18 463	48 296	59 562	72	72			104	19	34	109	80	84.
<b>158 077</b>	<b>1 879 077</b>	<b>1 084 813</b>	<b>3 687 085</b>	<b>1 924 525</b>	<b>52 249</b>	<b>577 263</b>	<b>364 601</b>	<b>1 017 332</b>	<b>514 564</b>	<b>2 087</b>	<b>203</b>	<b>5 115</b>	<b>498</b>	85.
														86.
59 392	767 284	431 710	1 173 419	365 038	21 388	293 952	168 932	352 675	140 251	2 442	153	3 707	520	87.
2 850	40 500	25 841	40 152	7 095	57	409	248	578	240	130	84	94	162	88.
62 242	807 784	457 551	1 213 571	372 133	21 445	294 361	169 180	353 253	140 491	2 572	237	3 801	682	89.
4 961	54 274	46 493	90 399	13 448	594	4 218	2 017	13 920		59	97	312	199	90.
<b>67 203</b>	<b>862 058</b>	<b>504 044</b>	<b>1 303 970</b>	<b>385 581</b>	<b>22 039</b>	<b>298 579</b>	<b>171 197</b>	<b>367 173</b>	<b>140 491</b>	<b>2 631</b>	<b>334</b>	<b>4 113</b>	<b>881</b>	91.

Az ország könyvtári ellátása összesítve és megyénként

Sorvezető	Adatszolgáltató könyvtár	Az adatszolgáltató települések népessége, január 1. (ezer fő)	Feltételek								
			Az önálló könyvtárak száma	A szolgáltatóhelyek száma	A könyvtár által használt valamennyi helyiség összes alapterülete (m <sup>2</sup> -ben)	Könyvtári személyzet				Együtt	Átszámítva teljes munkaidőre
						Könyvtári munkakörben dolgozók					
						Teljes munkaidős bérezett munkatársak	Rész-munkaidős bérezett munkatársak	Díjazás nélküli munkatársak	Megbízási díjasok		
1.	2.	3.	4.	5.	6.	7.	8.	9.	10. (6-9.)	11.	
<b>92.</b>	<b>Szabolcs-Szatmár-Bereg megye</b>										
93.	Települési könyvtár		192	223	22 131	182	71	25	47	325	208,29
94.	Egyéb nyilvános könyvtár		4	11	4 075	34	2			36	35,25
95.	Nyilvános könyvtár összesen		196	234	26 206	216	73	25	47	361	243,54
96.	Nem nyilvános könyvtár		11	17	1 749	13		10	3	26	13,79
97.	<b>Megye összesen</b>	<b>558</b>	<b>207</b>	<b>251</b>	<b>27 955</b>	<b>229</b>	<b>73</b>	<b>35</b>	<b>50</b>	<b>387</b>	<b>257,33</b>
<b>98.</b>	<b>Tolna megye</b>										
99.	Települési könyvtár		103	141	13 633	75	25	23	30	153	94,74
100.	Egyéb nyilvános könyvtár		3	6	929	8	1	5	1	15	9,80
101.	Nyilvános könyvtár összesen		106	147	14 562	83	26	28	31	168	104,54
102.	Nem nyilvános könyvtár		5	5	313	4			1	5	4,20
103.	<b>Megye összesen</b>	<b>246</b>	<b>111</b>	<b>152</b>	<b>14 875</b>	<b>87</b>	<b>26</b>	<b>28</b>	<b>32</b>	<b>173</b>	<b>108,74</b>
<b>104.</b>	<b>Vas megye</b>										
105.	Települési könyvtár		207	223	18 482	103	28	26	128	285	130,56
106.	Egyéb nyilvános könyvtár		2	21	2 014	27		13	3	43	24,26
107.	Nyilvános könyvtár összesen		209	244	20 496	130	28	39	131	328	154,82
108.	Nem nyilvános könyvtár		10	9	928	6	2	1	1	10	7,57
109.	<b>Megye összesen</b>	<b>264</b>	<b>219</b>	<b>253</b>	<b>21 424</b>	<b>136</b>	<b>30</b>	<b>40</b>	<b>132</b>	<b>338</b>	<b>162,39</b>
<b>110.</b>	<b>Veszprém megye</b>										
111.	Települési könyvtár		214	255	23 557	138	56	25	95	314	145,58
112.	Egyéb nyilvános könyvtár		4	5	3 006	31	5		1	37	33,50
113.	Nyilvános könyvtár összesen		218	260	26 563	169	61	25	96	351	179,08
114.	Nem nyilvános könyvtár		22	24	3 651	21	3	2	1	27	21,06
115.	<b>Megye összesen</b>	<b>366</b>	<b>240</b>	<b>284</b>	<b>30 214</b>	<b>190</b>	<b>64</b>	<b>27</b>	<b>97</b>	<b>378</b>	<b>200,14</b>

Az ország könyvtári ellátása összesítve és megyénként

Feltételek										Sorvezető
Bevételek (ezer forintban!)		Kiadások (ezer forintban!)		Állománygyarapításra fordított összeg a KIFIZETETT SZÁMLÁK alapján (ezer forintban!)						
				Költségvetési előirányzatból		Egyéb (pályázat, támogatás stb.)		Együtt		
Bevételek összesen	Az összesből fenntartói finanszírozás	Kiadások összesen	Az összesből munkabér járulékokkal	Összesen	Az összesből nyomta- tott kurrens idősza- ki kiadványokra	Összesen	Az összesből nyomta- tott kurrens idősza- ki kiadványokra	Összesen	Az összesből nyomta- tott kurrens idősza- ki kiadványokra	
12.	13.	14.	15.	16.	17.	18.	19.	20. (16+18.)	21. (17+19.)	
										92.
680 782	601 116	718 478	479 952	80 801	19 726	13 572	5 246	94 373	24 972	93.
107 500	97 444	106 858	64 165	30 904	14 133	800	800	31 704	14 933	94.
788 282	698 560	825 336	544 117	111 705	33 859	14 372	6 046	126 077	39 905	95.
52 929	43 879	52 632	18 551	29 766	18 674	601		30 367	18 674	96.
<b>841 211</b>	<b>742 439</b>	<b>877 968</b>	<b>562 668</b>	<b>141 471</b>	<b>52 533</b>	<b>14 973</b>	<b>6 046</b>	<b>156 444</b>	<b>58 579</b>	97.
										98.
426 119	375 114	424 752	266 273	51 360	12 505	6 720	776	58 080	13 281	99.
36 130	30 193	35 380	21 274	4 083	2 080	4 418	240	8 501	2 320	100.
462 249	405 307	460 132	287 547	55 443	14 585	11 138	1 016	66 581	15 601	101.
25	25	25		9 832	8 119			9 832	8 119	102.
<b>462 274</b>	<b>405 332</b>	<b>460 157</b>	<b>287 547</b>	<b>65 275</b>	<b>22 704</b>	<b>11 138</b>	<b>1 016</b>	<b>76 413</b>	<b>23 720</b>	103.
										104.
578 904	501 208	576 491	326 506	55 363	13 757	13 355	121	68 718	13 878	105.
37 248	31 924	36 878	10 052	20 746	10 797	4 647	305	25 393	11 102	106.
616 152	533 132	613 369	336 558	76 109	24 554	18 002	426	94 111	24 980	107.
25 783	24 284	25 720	7 846	12 874	7 272	12 807	8 748	25 681	16 020	108.
<b>641 935</b>	<b>557 416</b>	<b>639 089</b>	<b>344 404</b>	<b>88 983</b>	<b>31 826</b>	<b>30 809</b>	<b>9 174</b>	<b>119 792</b>	<b>41 000</b>	109.
										110.
788 613	676 563	794 622	465 048	62 989	13 939	6 845	104	69 834	14 043	111.
314 704	169 559	312 012	96 133	167 707	70 383	12 233	800	179 940	71 183	112.
1 103 317	846 122	1 106 634	561 181	230 696	84 322	19 078	904	249 774	85 226	113.
34 094	33 491	46 924	23 879	29 262	16 156	120		29 382	16 156	114.
<b>1 137 411</b>	<b>879 613</b>	<b>1 153 558</b>	<b>585 060</b>	<b>259 958</b>	<b>100 478</b>	<b>19 198</b>	<b>904</b>	<b>279 156</b>	<b>101 382</b>	115.

Az ország könyvtári ellátása összesítve és megyénként

Szervező	Adatszolgáltató könyvtár	Feltételek									
		Az állomány adatai a CSOPORTOS LETÁRKÖNYV alapján				Helyben lévő állomány		Nyomtatott kurrens időszaki kiadványok		A használók számára fenntartott	
		A tárgyévben leltárba vett állomány		TÁRGYÉV december 31-ei állomány		Összesen	Az összesből könyv és be-kötött (tékázott) időszaki kiadvány	A címek száma	A példányok száma	számító-gépek száma	internet-hozzáférések száma
		Összesen	Az összesből könyv és be-kötött (tékázott) időszaki kiadvány	Összesen	Az összesből könyv és be-kötött (tékázott) időszaki kiadvány						
22.	23.	24.	25.	26.	27.	28.	29.	30.	31.	32.	
<b>92.</b>	<b>Szabolcs-Szatmár-Bereg megye</b>										
93.	Települési könyvtár	64 683	59 432	2 651 015	2 525 025	2 670 745	2 544 752	2 163	2 716	317	248
94.	Egyéb nyilvános könyvtár	8 992	5 157	435 453	430 548	435 453	430 548	877	906	199	199
95.	Nyilvános könyvtár összesen	73 675	64 589	3 086 468	2 955 573	3 106 198	2 975 300	3 040	3 622	516	447
96.	Nem nyilvános könyvtár	4 289	4 120	175 456	174 208	175 456	174 208	541	846	32	23
97.	<b>Megye összesen</b>	<b>77 964</b>	<b>68 709</b>	<b>3 261 924</b>	<b>3 129 781</b>	<b>3 281 654</b>	<b>3 149 508</b>	<b>3 581</b>	<b>4 468</b>	<b>548</b>	<b>470</b>
<b>98.</b>	<b>Tolna megye</b>										
99.	Települési könyvtár	31 690	29 172	1 547 158	1 477 041	1 576 517	1 505 978	1 489	1 562	253	198
100.	Egyéb nyilvános könyvtár	3 222	2 808	208 093	204 899	208 093	204 899	234	306	14	13
101.	Nyilvános könyvtár összesen	34 912	31 980	1 755 251	1 681 940	1 784 610	1 710 877	1 723	1 868	267	211
102.	Nem nyilvános könyvtár	471	365	42 197	31 288	44 789	33 880	131	156	10	10
103.	<b>Megye összesen</b>	<b>35 383</b>	<b>32 345</b>	<b>1 797 448</b>	<b>1 713 228</b>	<b>1 829 399</b>	<b>1 744 757</b>	<b>1 854</b>	<b>2 024</b>	<b>277</b>	<b>221</b>
<b>104.</b>	<b>Vas megye</b>										
105.	Települési könyvtár	36 450	33 383	1 570 681	1 481 258	1 858 254	1 768 649	2 042	2 173	246	175
106.	Egyéb nyilvános könyvtár	11 065	8 581	338 327	312 180	338 327	312 180	524	860	55	44
107.	Nyilvános könyvtár összesen	47 515	41 964	1 909 008	1 793 438	2 196 581	2 080 829	2 566	3 033	301	219
108.	Nem nyilvános könyvtár	3 365	3 132	222 685	222 422	222 874	222 611	500	603	10	11
109.	<b>Megye összesen</b>	<b>50 880</b>	<b>45 096</b>	<b>2 131 693</b>	<b>2 015 860</b>	<b>2 419 455</b>	<b>2 303 440</b>	<b>3 066</b>	<b>3 636</b>	<b>311</b>	<b>230</b>
<b>110.</b>	<b>Veszprém megye</b>										
111.	Települési könyvtár	58 704	55 440	2 370 119	2 267 603	2 733 970	2 631 443	2 277	2 314	324	269
112.	Egyéb nyilvános könyvtár	9 328	9 142	453 030	452 202	453 030	452 202	779	893	28	28
113.	Nyilvános könyvtár összesen	68 032	64 582	2 823 149	2 719 805	3 187 000	3 083 645	3 056	3 207	352	297
114.	Nem nyilvános könyvtár	6 644	6 288	356 205	346 798	359 937	350 530	1 208	1 242	11	9
115.	<b>Megye összesen</b>	<b>74 676</b>	<b>70 870</b>	<b>3 179 354</b>	<b>3 066 603</b>	<b>3 546 937</b>	<b>3 434 175</b>	<b>4 264</b>	<b>4 449</b>	<b>363</b>	<b>306</b>

Az ország könyvtári ellátása összesítve és megyénként

Forgalom														Szervező
Könyvtárhasználat										A könyvtárközi kérések teljesítése				
Összesen					Az összesből 14 éven aluli					Küldött dokumentumok		Kapott dokumentumok		
Érvényes regisztrációval rendelkező használók	Személyes könyvtárhasználatok	A használatból a kölcsönzések	Kölcsönzött dokumentumok	Helyben használt dokumentumok	Érvényes regisztrációval rendelkező használók	Könyvtárhasználatok	A használatból a kölcsönzések	Kölcsönzött dokumentumok	Helyben használt dokumentumok	eredetiben	nyomtatott másolatban	eredetiben	nyomtatott másolatban	
33.	34.	35.	36.	37.	38.	39.	40.	41.	42.	43.	44.	45.	46.	
														<b>92.</b>
76 274	919 930	567 086	1 462 799	441 515	33 483	426 341	278 330	614 501	192 951	116	10	1 524	103	<b>93.</b>
14 358	305 427	57 594	192 351	175 928	690	8 688	6 925	11 080	5 692	144	142	291	324	<b>94.</b>
90 632	1 225 357	624 680	1 655 150	617 443	34 173	435 029	285 255	625 581	198 643	260	152	1 815	427	<b>95.</b>
5 000	38 342	14 972	37 175	139 213						20		140	19	<b>96.</b>
<b>95 632</b>	<b>1 263 699</b>	<b>639 652</b>	<b>1 692 325</b>	<b>756 656</b>	<b>34 173</b>	<b>435 029</b>	<b>285 255</b>	<b>625 581</b>	<b>198 643</b>	<b>280</b>	<b>152</b>	<b>1 955</b>	<b>446</b>	<b>97.</b>
														<b>98.</b>
36 169	510 644	216 831	653 071	335 055	14 250	191 158	89 124	198 975	85 286	955	59	2 586	106	<b>99.</b>
5 118	98 914	64 216	198 584	73 239	181	412	401	1 212	27	23	9	137	7	<b>100.</b>
41 287	609 558	281 047	851 655	408 294	14 431	191 570	89 525	200 187	85 313	978	68	2 723	113	<b>101.</b>
1 281	6 094	3 118	6 083	5 446	61	1 517	270	408	49	24	62	17	230	<b>102.</b>
<b>42 568</b>	<b>615 652</b>	<b>284 165</b>	<b>857 738</b>	<b>413 740</b>	<b>14 492</b>	<b>193 087</b>	<b>89 795</b>	<b>200 595</b>	<b>85 362</b>	<b>1 002</b>	<b>130</b>	<b>2 740</b>	<b>343</b>	<b>103.</b>
														<b>104.</b>
37 528	670 016	306 441	1 036 126	1 264 618	12 802	223 404	99 057	258 402	217 645	6 473	382	5 251	432	<b>105.</b>
7 757	108 037	51 098	264 387	104 787	49	359	216	368	58	423	22	793	105	<b>106.</b>
45 285	778 053	357 539	1 300 513	1 369 405	12 851	223 763	99 273	258 770	217 703	6 896	404	6 044	537	<b>107.</b>
2 814	39 714	17 912	38 326	23 091						70	366	110	309	<b>108.</b>
<b>48 099</b>	<b>817 767</b>	<b>375 451</b>	<b>1 338 839</b>	<b>1 392 496</b>	<b>12 851</b>	<b>223 763</b>	<b>99 273</b>	<b>258 770</b>	<b>217 703</b>	<b>6 966</b>	<b>770</b>	<b>6 154</b>	<b>846</b>	<b>109.</b>
														<b>110.</b>
62 465	766 761	383 129	1 184 889	387 563	21 933	266 287	146 308	376 461	122 618	826	94	3 316	312	<b>111.</b>
11 504	78 290	53 959	56 626	66 300	58	2 705	293	426	2 287	47	249	964	262	<b>112.</b>
73 969	845 051	437 088	1 241 515	453 863	21 991	268 992	146 601	376 887	124 905	873	343	4 280	574	<b>113.</b>
5 687	35 061	21 950	56 893	30 999						77	867	184	879	<b>114.</b>
<b>79 656</b>	<b>880 112</b>	<b>459 038</b>	<b>1 298 408</b>	<b>484 862</b>	<b>21 991</b>	<b>268 992</b>	<b>146 601</b>	<b>376 887</b>	<b>124 905</b>	<b>950</b>	<b>1 210</b>	<b>4 464</b>	<b>1 453</b>	<b>115.</b>

Az ország könyvtári ellátása összesítve és megyénként

Sorozat	Adatszolgáltató könyvtár	Az adatszolgáltató települések népessége, január 1. (ezer fő)	Feltételek								
			Az önálló könyvtárak száma	A szolgáltatóhelyek száma	A könyvtár által használt valamennyi helyiség összes alapterülete (m <sup>2</sup> -ben)	Könyvtári személyzet				Együtt	Átszámítva teljes munkaidőre
						Könyvtári munkakörben dolgozók					
						Teljes munkaidős bérezett munkatársak	Részmunkaidős bérezett munkatársak	Díjazás nélküli munkatársak	Megbízási díjasok		
1.	2.	3.	4.	5.	6.	7.	8.	9.	10. (6-9.)	11.	
<b>116.</b>	<b>Zala megye</b>										
117.	Települési könyvtár		231	254	19 433	112	81	56	82	331	147,28
118.	Egyéb nyilvános könyvtár		5	28	1 865	18	4	17		39	22,50
119.	Nyilvános könyvtár összesen		236	282	21 298	130	85	73	82	370	169,78
120.	Nem nyilvános könyvtár		17	27	2 273	13	10	3		26	18,42
121.	<b>Megye összesen</b>	<b>293</b>	<b>253</b>	<b>309</b>	<b>23 571</b>	<b>143</b>	<b>95</b>	<b>76</b>	<b>82</b>	<b>396</b>	<b>188,20</b>
<b>122.</b>	<b>Budapest</b>										
123.	Települési könyvtár		6	68	41 530	308	132			440	398,50
124.	Egyéb nyilvános könyvtár		87	278	132 697	1 297	178	36	32	1 543	1 417,72
125.	Nyilvános könyvtár összesen		93	346	174 227	1 605	310	36	32	1 983	1 816,22
126.	Nem nyilvános könyvtár		314	509	62 513	529	118	37	41	725	606,25
127.	<b>Budapest összesen</b>	<b>1 705</b>	<b>407</b>	<b>855</b>	<b>236 740</b>	<b>2 134</b>	<b>428</b>	<b>73</b>	<b>73</b>	<b>2 708</b>	<b>2 422,47</b>

Az ország könyvtári ellátása összesítve és megyénként

Feltételek										Szervező
Bevételek (ezer forintban!)		Kiadások (ezer forintban!)		Állománygyarapításra fordított összeg a KIFIZETETT SZÁMLÁK alapján (ezer forintban!)						
				Költségvetési előirányzatból		Egyéb (pályázat, támogatás stb.)		Együtt		
Bevételek összesen	Az összesből fenntartói finanszírozás	Kiadások összesen	Az összesből munkabér járulékokkal	Összesen	Az összesből nyomta- tott kurrens idősza- ki kiadványokra	Összesen	Az összesből nyomta- tott kurrens idősza- ki kiadványokra	Összesen	Az összesből nyomta- tott kurrens idősza- ki kiadványokra	
12.	13.	14.	15.	16.	17.	18.	19.	20. (16+18.)	21. (17+19.)	
										116.
604 913	524 613	594 430	367 667	66 737	12 932	8 549	147	75 286	13 079	117.
105 153	96 431	104 538	50 711	38 728	31 735	2 330	421	41 058	32 156	118.
710 066	621 044	698 968	418 378	105 465	44 667	10 879	568	116 344	45 235	119.
43 890	42 845	43 884	17 605	32 957	23 479	1 600	40	34 557	23 519	120.
<b>753 956</b>	<b>663 889</b>	<b>742 852</b>	<b>435 983</b>	<b>138 422</b>	<b>68 146</b>	<b>12 479</b>	<b>608</b>	<b>150 901</b>	<b>68 754</b>	121.
										122.
3 105 946	2 059 749	2 848 092	1 674 516	265 624	44 962	12 580	40	278 204	45 002	123.
10 056 293	8 021 181	9 941 289	5 418 578	1 149 995	747 867	215 276	49 881	1 365 271	797 748	124.
13 162 239	10 080 930	12 789 381	7 093 094	1 415 619	792 829	227 856	49 921	1 643 475	842 750	125.
1 932 919	1 406 598	3 063 863	1 028 732	1 141 275	769 182	112 291	44 587	1 253 566	813 769	126.
<b>15 095 158</b>	<b>11 487 528</b>	<b>15 853 244</b>	<b>8 121 826</b>	<b>2 556 894</b>	<b>1 562 011</b>	<b>340 147</b>	<b>94 508</b>	<b>2 897 041</b>	<b>1 656 519</b>	127.

Az ország könyvtári ellátása összesítve és megyénként

Sorvezető	Adatszolgáltató könyvtár	Feltételek									
		Az állomány adatai a CSOPORTOS LEITÁRKÖNYV alapján				Helyben lévő állomány		Nyomatott kurrens időszak kiadványok		A használók számára fenntartott	
		A tárgyévben leltárba vett állomány		TÁRGYÉV december 31-ei állomány							
		Összesen	Az összesből könyv és be-kötött (tékázott) időszaki kiadvány	Összesen	Az összesből könyv és be-kötött (tékázott) időszaki kiadvány	Összesen	Az összesből könyv és be-kötött (tékázott) időszaki kiadvány	A címek száma	A példányok száma	számító-gépek száma	internet-hozzáférések száma
22.	23.	24.	25.	26.	27.	28.	29.	30.	31.	32.	
116.	<b>Zala megye</b>										
117.	Települési könyvtár	38 274	36 024	2 037 147	1 975 446	2 577 053	2 515 072	1 876	1 958	444	312
118.	Egyéb nyilvános könyvtár	3 649	3 269	238 496	235 922	238 496	235 922	526	655	37	32
119.	Nyilvános könyvtár összesen	41 923	39 293	2 275 643	2 211 368	2 815 549	2 750 994	2 402	2 613	481	344
120.	Nem nyilvános könyvtár	6 589	6 046	287 717	285 363	287 717	285 363	748	762	12	11
121.	<b>Megye összesen</b>	<b>48 512</b>	<b>45 339</b>	<b>2 563 360</b>	<b>2 496 731</b>	<b>3 103 266</b>	<b>3 036 357</b>	<b>3 150</b>	<b>3 375</b>	<b>493</b>	<b>355</b>
122.	<b>Budapest</b>										
123.	Települési könyvtár	136 428	97 624	3 713 323	2 884 471	3 713 323	2 884 471	1 774	4 563	525	390
124.	Egyéb nyilvános könyvtár	372 850	218 294	37 828 604	15 831 355	37 828 604	15 831 355	29 168	39 033	995	845
125.	Nyilvános könyvtár összesen	509 278	315 918	41 541 927	18 715 826	41 541 927	18 715 826	30 942	43 596	1 520	1 235
126.	Nem nyilvános könyvtár	242 615	173 300	9 211 495	8 014 885	9 211 495	8 014 885	23 162	41 953	810	736
127.	<b>Budapest összesen</b>	<b>751 893</b>	<b>489 218</b>	<b>50 753 422</b>	<b>26 730 711</b>	<b>50 753 422</b>	<b>26 730 711</b>	<b>54 104</b>	<b>85 549</b>	<b>2 330</b>	<b>1 971</b>

Az ország könyvtári ellátása összesítve és megyénként

Forgalom														Szervező
Könyvtárhasználat										A könyvtárközi kérések teljesítése				
Összesen					Az összesből 14 éven aluli					Küldött dokumentumok		Kapott dokumentumok		
Érvényes regisztrációval rendelkező használók	Személyes könyvtárhasználatok	A használatból a kölcsönzések	Kölcsönzött dokumentumok	Helyben használt dokumentumok	Érvényes regisztrációval rendelkező használók	Könyvtárhasználatok	A használatból a kölcsönzések	Kölcsönzött dokumentumok	Helyben használt dokumentumok	eredetiben	nyomtatott másolatban	eredetiben	nyomtatott másolatban	
33.	34.	35.	36.	37.	38.	39.	40.	41.	42.	43.	44.	45.	46.	
														<b>116.</b>
52 482	680 735	358 943	1 034 561	502 296	19 621	267 817	141 344	330 862	146 358	552	186	2 150	261	<b>117.</b>
6 956	106 033	48 886	108 591	70 887	108	1 760	1 566	5 741	493	185	559	204	620	<b>118.</b>
59 438	786 768	407 829	1 143 152	573 183	19 729	269 577	142 910	336 603	146 851	737	745	2 354	881	<b>119.</b>
5 361	20 721	14 834	31 227	15 556						11	82	37	110	<b>120.</b>
<b>64 799</b>	<b>807 489</b>	<b>422 663</b>	<b>1 174 379</b>	<b>588 739</b>	<b>19 729</b>	<b>269 577</b>	<b>142 910</b>	<b>336 603</b>	<b>146 851</b>	<b>748</b>	<b>827</b>	<b>2 391</b>	<b>991</b>	<b>121.</b>
														<b>122.</b>
215 903	3 165 954	1 777 794	5 707 459	2 582 027	41 900	497 243	305 589	898 086	465 843	3 212	378	752	52	<b>123.</b>
244 979	2 636 354	958 519	1 890 914	5 162 540	1 456	7 076	5 088	14 282	7 022	24 197	13 841	8 676	4 742	<b>124.</b>
460 882	5 802 308	2 736 313	7 598 373	7 744 567	43 356	504 319	310 677	912 368	472 865	27 409	14 219	9 428	4 794	<b>125.</b>
158 421	1 459 093	688 092	1 299 210	2 272 920	499	1 859	1 344	2 850	772	4 467	15 369	4 998	14 135	<b>126.</b>
<b>619 303</b>	<b>7 261 401</b>	<b>3 424 405</b>	<b>8 897 583</b>	<b>10 017 487</b>	<b>43 855</b>	<b>506 178</b>	<b>312 021</b>	<b>915 218</b>	<b>473 637</b>	<b>31 876</b>	<b>29 588</b>	<b>14 426</b>	<b>18 929</b>	<b>127.</b>



## IV. A városok könyvtári ellátása

A városok könyvtári ellátása

Sorszám	Város	Az adat- szolgáltató települések össz- népessége, január 1. (ezer fő)	Feltételek								
			Az önálló könyvtárak száma	A szolgáltató- helyek száma	A könyvtár által hasz- nált vala- mennyi helyiség összes alap- területe (m <sup>2</sup> -ben)	Könyvtári személyzet				Együtt	Átszámítva teljes munkaidőre
						Könyvtári munkakörben dolgozók					
						Teljes munkaidős bérezett munkatár- sak	Rész- munkaidős bérezett munkatár- sak	Díjazás nélküli mun- katársak	Megbízási díjasok		
1.	2.	3.	4.	5.	6.	7.	8.	9.	10. (6-9.)	11.	
1.	<b>Abaújszántó</b>	3	1	1	72	2				2	<b>2,00</b>
2.	<b>Abony</b>	16	1	1	420	3				3	<b>3,00</b>
3.	<b>Adony</b>	4	1	1	140	1				1	<b>1,00</b>
4.	Ajka, települési könyvtár		1	13	1 022	14		9	3	26	14,00
5.	Ajka, nem nyilvános könyvtár		1	1	125		1			1	
6.	<b>Ajka összesen</b>	<b>31</b>	<b>2</b>	<b>14</b>	<b>1 147</b>	<b>14</b>	<b>1</b>	<b>9</b>	<b>3</b>	<b>27</b>	<b>14,00</b>
7.	<b>Albertirsa</b>	12	1	1	257	4				4	<b>4,00</b>
8.	Aszód, települési könyvtár		1	1	340	3				3	3,00
9.	Aszód, nem nyilvános könyvtár		1	1	135	1				1	1,00
10.	<b>Aszód összesen</b>	<b>6</b>	<b>2</b>	<b>2</b>	<b>475</b>	<b>4</b>				<b>4</b>	<b>4,00</b>
11.	<b>Bábolna</b>	4	1	1	106		1		1	2	<b>1,00</b>
12.	<b>Bácsalmás</b>	8	1	1	318	5				5	<b>5,00</b>
13.	<b>Badacsonytomaj</b>	2	1	1	120	1				1	<b>1,00</b>
14.	Baja, települési könyvtár		1	4	1 820	15	3			18	16,75
15.	Baja, egyéb nyilvános könyvtár		2	3	476	7	1			8	7,75
16.	<b>Baja összesen</b>	<b>38</b>	<b>3</b>	<b>7</b>	<b>2 296</b>	<b>22</b>	<b>4</b>			<b>26</b>	<b>24,50</b>
17.	<b>Baktalórántháza</b>	4	1	1	160	2				2	<b>2,00</b>
18.	Balassagyarmat, települési könyvtár		1	4	960	21	1		2	24	22,69
19.	Balassagyarmat, nem nyilvános könyvtár		3	3	298	3				3	3,00
20.	<b>Balassagyarmat összesen</b>	<b>18</b>	<b>4</b>	<b>7</b>	<b>1 258</b>	<b>24</b>	<b>1</b>		<b>2</b>	<b>27</b>	<b>25,69</b>
21.	<b>Balatonalmádi</b>	9	1	1	550	5	1			6	<b>5,50</b>
22.	<b>Balatonboglár</b>	6	1	2	347	3			1	4	<b>3,10</b>
23.	<b>Balatonföldvár</b>	2	1	1	100	1	1			2	<b>1,50</b>
24.	Balatonfüred, települési könyvtár		1	2	1 020	10	2			12	11,00
25.	Balatonfüred, nem nyilvános könyvtár		2	3	166	2				2	2,00
26.	<b>Balatonfüred összesen</b>	<b>13</b>	<b>3</b>	<b>5</b>	<b>1 186</b>	<b>12</b>	<b>2</b>			<b>14</b>	<b>13,00</b>

A városok könyvtári ellátása

Feltételek										Sorszám
Bevételek (ezer forintban!)		Kiadások (ezer forintban!)		Állománygyarapításra fordított összeg a KIFIZETETT SZÁMLÁK alapján (ezer forintban!)						
				Költségvetési előirányzatból		Egyéb (pályázat, támogatás stb.)		Együtt		
Bevételek összesen	Az összesből fenntartói finanszírozás	Kiadások összesen	Az összesből munkabér járulékokkal	Összesen	Az összesből nyomta- tott kurrens idősza- ki kiadványokra	Összesen	Az összesből nyomta- tott kurrens idősza- ki kiadványokra	Összesen	Az összesből nyomta- tott kurrens idősza- ki kiadványokra	
12.	13.	14.	15.	16.	17.	18.	19.	20. (16+18.)	21. (17+19.)	
20 349	18 293	20 349	8 127	138	125			138	125	1.
12 628	11 770	12 628	5 690	2 030	588			2 030	588	2.
2 472	2 356	2 472	1 535	618	202			618	202	3.
51 548	48 369	52 077	36 372	5 821	778	133		5 954	778	4.
				738	727			738	727	5.
51 548	48 369	52 077	36 372	6 559	1 505	133		6 692	1 505	6.
15 625	14 722	15 625	9 328	2 622	680			2 622	680	7.
1 998	335	15 383	8 082	1 529	479			1 529	479	8.
1 430		1 420								9.
3 428	335	16 803	8 082	1 529	479			1 529	479	10.
4 217	3 888	4 217	1 142	901	346	169		1 070	346	11.
20 856	18 600	20 856	12 241	3 588	465			3 588	465	12.
4 910	4 838	4 910	3 587	1 039	170			1 039	170	13.
67 365	63 461	66 005	52 418	4 813	730	20		4 833	730	14.
32 090	29 749	32 090	20 962	7 892	4 607	365		8 257	4 607	15.
99 455	93 210	98 095	73 380	12 705	5 337	385		13 090	5 337	16.
7 281	6 829	7 467	5 773	121	36	115		236	36	17.
64 150	53 706	64 090	50 204	4 955	1 217	62		5 017	1 217	18.
		201	201	2 955	2 097			2 955	2 097	19.
64 150	53 706	64 291	50 405	7 910	3 314	62		7 972	3 314	20.
16 916	15 300	16 916	13 092	1 473	284			1 473	284	21.
16 526	13 622	16 526	9 222	2 705	577			2 705	577	22.
6 188	6 107	6 188	2 749	1 718	200			1 718	200	23.
50 870	46 017	50 870	30 358	4 893	1 037	703	86	5 596	1 123	24.
4 377	4 377	7 092	4 365	2 600	1 100			2 600	1 100	25.
55 247	50 394	57 962	34 723	7 493	2 137	703	86	8 196	2 223	26.

A városok könyvtári ellátása

Sorvezető	Város	Feltételek									
		Az állomány adatai a CSOPORTOS LETTÁRKÖNYV alapján				Helyben lévő állomány		Nyomatott kurrens időszak kiadványok		A használók számára fenntartott	
		A tárgyévben leltárba vett állomány		TÁRGYÉV december 31-ei állomány		Összesen	Az összesből könyv és be-kötött (tékázott) időszaki kiadvány	A címek száma	A példányok száma	számító-gépek száma	internet-hozzáférések száma
		Összesen	Az összesből könyv és be-kötött (tékázott) időszaki kiadvány	Összesen	Az összesből könyv és be-kötött (tékázott) időszaki kiadvány						
22.	23.	24.	25.	26.	27.	28.	29.	30.	31.	32.	
1.	Abaújszántó	115	108	24 313	20 962	24 313	20 962	20	20	1	1
2.	Abony	821	801	43 132	42 230	43 132	42 230	98	98	8	8
3.	Adony	470	292	13 316	12 607	13 316	12 607	40	40	6	6
4.	Ajka, települési könyvtár	3 540	3 364	183 929	173 823	183 929	173 823	132	141	8	5
5.	Ajka, nem nyilvános könyvtár	2	2	5 684	5 641	5 684	5 641	54	54	1	1
6.	Ajka összesen	3 542	3 366	189 613	179 464	189 613	179 464	186	195	9	6
7.	Albertirsa	1 525	1 515	48 208	47 756	48 208	47 756	62	62	6	6
8.	Aszód, települési könyvtár	601	576	38 844	36 547	38 844	36 547	63	63	3	6
9.	Aszód, nem nyilvános könyvtár	965	965	21 936	21 850	21 936	21 850	108	238		
10.	Aszód összesen	1 566	1 541	60 780	58 397	60 780	58 397	171	301	3	6
11.	Bábolna	407	402	13 902	13 871	13 902	13 871	19	19	1	1
12.	Bácsalmás	1 985	1 522	74 278	71 670	75 697	73 073	83	83	6	3
13.	Badacsonytomaj	537	532	16 992	16 774	16 992	16 774	22	22	2	
14.	Baja, települési könyvtár	2 604	2 386	153 523	137 197	155 157	138 825	121	121	9	9
15.	Baja, egyéb nyilvános könyvtár	2 332	1 864	216 256	204 603	216 256	204 603	161	260	12	11
16.	Baja összesen	4 936	4 250	369 779	341 800	371 413	343 428	282	381	21	20
17.	Baktalórántháza	138	138	21 475	21 475	21 475	21 475	8	8	3	3
18.	Balassagyarmat, települési könyvtár	2 355	2 179	111 149	98 800	111 149	98 800	123	133	8	6
19.	Balassagyarmat, nem nyilvános könyvtár	371	351	29 168	29 084	29 168	29 084	87	104	1	1
20.	Balassagyarmat összesen	2 726	2 530	140 317	127 884	140 317	127 884	210	237	9	7
21.	Balatonalmádi	1 800	1 565	42 446	38 938	42 446	38 938	76	76	4	4
22.	Balatonboglár	1 577	1 358	37 485	34 942	37 485	34 942	80	83	10	10
23.	Balatonföldvár	855	817	17 117	16 911	17 117	16 911	36	36	7	6
24.	Balatonfüred, települési könyvtár	2 335	1 956	69 696	62 820	69 696	62 820	136	137	9	6
25.	Balatonfüred, nem nyilvános könyvtár	285	280	17 833	17 813	17 833	17 813	30	30	1	1
26.	Balatonfüred összesen	2 620	2 236	87 529	80 633	87 529	80 633	166	167	10	7

A városok könyvtári ellátása

Forgalom														Sorszám
Könyvtárhasználat										A könyvtárközi kérések teljesítése				
Összesen					Az összesből 14 éven aluli					Küldött dokumentumok		Kapott dokumentumok		
Érvényes regisztrációval rendelkező használók	Könyvtárhasználatok	A használatból a kölcsönzések	Kölcsönzött dokumentumok	Helyben használt dokumentumok	Érvényes regisztrációval rendelkező használók	Könyvtárhasználatok	A használatból a kölcsönzések	Kölcsönzött dokumentumok	Helyben használt dokumentumok	eredetiben	nyomtatott másolatban	eredetiben	nyomtatott másolatban	
33.	34.	35.	36.	37.	38.	39.	40.	41.	42.	43.	44.	45.	46.	
228	1 463	1 271	3 405	600	111	946	841	1 948	340			23	6	1.
1 350	14 906	6 636	16 668	2 400	609	5 172	3 625	6 990	960			13	3	2.
345	3 835	1 413	3 880	153	132	1 664	591	1 648	91			117		3.
6 896	85 133	44 223	142 434	31 000	3 507	32 658	19 740	54 407	5 000	10		789	115	4.
139	1 860	556	1 682	967							6	2	24	5.
7 035	86 993	44 779	144 116	31 967	3 507	32 658	19 740	54 407	5 000	10	6	791	139	6.
1 423	15 125	8 884	35 136	8 671	377	4 803	3 084	9 022	2 566			27	2	7.
2 726	26 990	25 458	57 177	42 001	801	11 833	11 393	23 545	25 602	9	10	12	6	8.
162	1 789	1 714	6 185	391										9.
2 888	28 779	27 172	63 362	42 392	801	11 833	11 393	23 545	25 602	9	10	12	6	10.
430	4 746	3 754	10 402	584	295	2 450	2 042	4 380	408			6		11.
1 775	20 146	7 702	25 454	12 000	665	9 597	1 953	4 512	5 000	48		141	6	12.
275	2 471	1 356	6 342	795	62	484	269	652	350			41	4	13.
4 570	58 488	45 681	209 540	15 904	1 002	8 323	4 762	13 388	2 680	13		275	31	14.
2 480	43 041	13 076	36 496	13 017	5	31	18	46	10	14		299	213	15.
7 050	101 529	58 757	246 036	28 921	1 007	8 354	4 780	13 434	2 690	27		574	244	16.
613	6 980	5 200	7 300	1 200	183	3 600	2 900	3 400	900			19		17.
5 745	74 665	25 017	81 869	53 751	1 913	21 026	7 942	17 960	7 148	3		376	91	18.
440	2 135	1 125	2 830	1 588						70		62	4	19.
6 185	76 800	26 142	84 699	55 339	1 913	21 026	7 942	17 960	7 148	73		438	95	20.
1 257	15 495	8 949	17 542	5 136	292	4 126	1 642	5 129	316	5		19		21.
1 248	21 707	16 529	51 044	6 981	316	5 888	1 831	6 978	2 682	15		273	45	22.
504	5 667	2 376	6 948	2 122	207	1 476	467	793	364	11		18		23.
2 232	30 656	19 081	76 513	1 018	625	6 620	4 147	14 599		4		133	3	24.
1 427	2 241	2 241	8 071	700						2	380	29	324	25.
3 659	32 897	21 322	84 584	1 718	625	6 620	4 147	14 599		6	380	162	327	26.

A városok könyvtári ellátása

Sorozat	Város	Az adat- szolgáltató települések össz- népessége, január 1. (ezer fő)	Feltételek								
			Az önálló könyvtárak száma	A szolgáltató- helyek száma	A könyvtár által hasz- nált vala- mennyi helyiség összes alap- területe (m <sup>2</sup> -ben)	Könyvtári személyzet				Együtt	Átszámítva teljes munkaidőre
						Könyvtári munkakörben dolgozók					
						Teljes munkaidős bérezett munkatár- sak	Rész- munkaidős bérezett munkatár- sak	Díjazás nélküli mun- katársak	Megbízási díjasok		
1.	2.	3.	4.	5.	6.	7.	8.	9.	10. (6-9.)	11.	
27.	Balatonfűzfő	4	1	2	270	1			1	2	1,00
28.	Balatonlelle	5	1	1	213	3				3	3,00
29.	Balkány	7	1	1	120	3				3	3,00
30.	Balmazújváros	18	1	2	738	7				7	7,00
31.	Barcs	12	1	4	510	6				6	6,00
32.	Bátaszék	7	1	1	369	2				2	2,00
33.	Bátonyterenye	14	1	4	697	7				7	7,00
34.	Battonya	7	1	3	588	4			2	6	4,00
35.	Békés	21	1	3	750	9	1			10	9,86
36.	Békéscsaba, települési könyvtár		1	4	6 599	48	6			54	50,88
37.	Békéscsaba, egyéb nyilvános könyvtár		1	1	250	5				5	5,00
38.	Békéscsaba, nyilvános könyvtár összesen		2	5	6 849	53	6			59	55,88
39.	Békéscsaba, nem nyilvános könyvtár		5	7	616	3	3		2	8	4,86
40.	Békéscsaba összesen	66	7	12	7 465	56	9		2	67	60,74
41.	Bélapátfalva	3	1	1	125	1				1	1,00
42.	Berettyóújfalva	16	1	2	464	6	1			7	6,20
43.	Berhida	6	1	2	198		1		1	2	
44.	Bicske	11	1	1	563	4	2			6	5,00
45.	Biharkeresztes	4	1	1	281	4				4	4,00
46.	Bóly	4	1	1	240	2				2	2,00
47.	Bonyhád	14	1	2	750	8				8	8,00
48.	Borsodnád	4	1	1	170	1				1	1,00
49.	Budakeszi	13	1	1	324	6	1			7	6,50
50.	Budaörs	25	1	2	535	9				9	9,00
51.	Budapest, települési könyvtár		6	68	41 530	308	132			440	398,50
52.	Budapest, egyéb nyilvános könyvtár		87	278	132 697	1 297	178	36	32	1 543	1417,72
53.	Budapest, nyilvános könyvtár összesen		93	346	174 227	1 605	310	36	32	1 983	1816,22
54.	Budapest, nem nyilvános könyvtár		314	509	62 513	529	118	37	41	725	606,25
55.	Budapest összesen	1 705	407	855	236 740	2 134	428	73	73	2 708	2422,47

A városok könyvtári ellátása

Feltételek											Sorvezető
Bevételek (ezer forintban!)		Kiadások (ezer forintban!)		Állománygyarapításra fordított összeg a KIFIZETETT SZÁMLÁK alapján (ezer forintban!)							
Bevételek összesen	Az összesből fenntartói finanszírozás	Kiadások összesen	Az összesből munkabér járulékokkal	Költségvetési előirányzatból		Egyéb (pályázat, támogatás stb.)		Együtt			
				Összesen	Az összesből nyomta- tott kurrens idősza- ki kiadványokra	Összesen	Az összesből nyomta- tott kurrens idősza- ki kiadványokra	Összesen	Az összesből nyomta- tott kurrens idősza- ki kiadványokra		
12.	13.	14.	15.	16.	17.	18.	19.	20. (16+18.)	21. (17+19.)		
1 906		1 906	1 528	426	132	50		476	132	27.	
13 784	12 701	13 784	7 379	2 161	409			2 161	409	28.	
10 162	8 951	10 162	7 034	790	471			790	471	29.	
26 768	24 535	27 668	20 372	2 906	544			2 906	544	30.	
28 082	22 098	28 082	15 351	3 073	278			3 073	278	31.	
10 390	8 400	10 390	6 300	1 800	300			1 800	300	32.	
21 882	21 554	21 882	15 611	2 681	433	80		2 761	433	33.	
14 288	12 090	14 288	8 822	1 224	405			1 224	405	34.	
52 275	46 334	50 984	26 785	2 830	823	2 044		4 874	823	35.	
242 394	175 026	241 794	158 644	12 755	4 163	8 231		20 986	4 163	36.	
6 314	5 559	21 442	13 186	5 470	2 058			5 470	2 058	37.	
248 708	180 585	263 236	171 830	18 225	6 221	8 231		26 456	6 221	38.	
8 984	8 981	12 724	7 339	3 350	1 393	193	114	3 543	1 507	39.	
257 692	189 566	275 960	179 169	21 575	7 614	8 424	114	29 999	7 728	40.	
457	457	457		457	50			457	50	41.	
23 690	21 563	23 690	17 175	1 797	521			1 797	521	42.	
2 164	1 899	2 059	853	563	110	25		588	110	43.	
21 879	19 270	21 879	11 604	2 643	705	985		3 628	705	44.	
10 688	8 950	10 688	6 976	1 058	594			1 058	594	45.	
6 031	5 923	6 031	3 723	1 046				1 046		46.	
34 015	30 881	33 692	20 700	3 409	823	382		3 791	823	47.	
4 010	3 778	4 010	3 031	294		53		347		48.	
28 165	26 767	27 814	19 125	2 485	711	544		3 029	711	49.	
61 809	55 066	58 771	39 209	4 749	744	570		5 319	744	50.	
3 105 946	2 059 749	2 848 092	1 674 516	265 624	44 962	12 580	40	278 204	45 002	51.	
10 056 293	8 021 181	9 941 289	5 418 578	1 149 995	747 867	215 276	49 881	1 365 271	797 748	52.	
13 162 239	10 080 930	12 789 381	7 093 094	1 415 619	792 829	227 856	49 921	1 643 475	842 750	53.	
1 932 919	1 406 598	3 063 863	1 028 732	1 141 275	769 182	112 291	44 587	1 253 566	813 769	54.	
15 095 158	11 487 528	15 853 244	8 121 826	2 556 894	1 562 011	340 147	94 508	2 897 041	1 656 519	55.	

A városok könyvtári ellátása

Sorszám	Város	Feltételek									
		Az állomány adatai a CSOPORTOS LELTÁRKÖNYV alapján				Helyben lévő állomány		Nyomtatott kurrens időszak kiadványok		A használók számára fenntartott	
		A tárgyévben leltárba vett állomány		TÁRGYÉV december 31-ei állomány		Összesen	Az összesből könyv és be-kötött (tékázott) időszaki kiadvány	A címek száma	A példányok száma	számító-gépek száma	internet-hozzáférések száma
		Összesen	Az összesből könyv és be-kötött (tékázott) időszaki kiadvány	Összesen	Az összesből könyv és be-kötött (tékázott) időszaki kiadvány						
22.	23.	24.	25.	26.	27.	28.	29.	30.	31.	32.	
27.	Balatonfűzfő	369	357	51 061	50 267	51 061	50 267	12	12		
28.	Balatonlelle	1 542	1 153	31 762	30 355	31 762	30 355	61	61	5	4
29.	Balkány	239	214	23 883	23 828	23 883	23 828	38	38	9	8
30.	Balmazújváros	1 680	1 535	68 286	63 366	68 286	63 366	66	68	7	6
31.	Barcs	2 019	1 898	70 751	68 012	70 751	68 012	78	78	9	7
32.	Bátaszék	947	914	37 079	35 566	37 634	36 108	40	40	1	1
33.	Bátonyterenye	1 254	1 225	70 376	67 704	70 376	67 704	48	73	5	5
34.	Battonya	838	795	46 715	45 302	46 742	45 329	64	64	10	10
35.	Békés	2 358	2 300	77 355	71 940	77 355	71 940	177	184	10	10
36.	Békéscsaba, települési könyvtár	12 078	9 822	286 010	251 841	286 010	251 841	597	760	14	12
37.	Békéscsaba, egyéb nyilvános könyvtár	1 442	1 340	55 472	52 569	55 472	52 569	175	187	8	8
38.	Békéscsaba, nyilvános könyvtár összesen	13 520	11 162	341 482	304 410	341 482	304 410	772	947	22	20
39.	Békéscsaba, nem nyilvános könyvtár	1 828	1 722	56 965	55 865	61 561	60 461	212	214	17	16
40.	Békéscsaba összesen	15 348	12 884	398 447	360 275	403 043	364 871	984	1 161	39	36
41.	Bélapátfalva	209	209	12 334	12 308	12 334	12 308	10	10	8	8
42.	Berettyóújfalva	718	711	59 098	56 894	59 098	56 894	115	116	8	8
43.	Berhida	228	227	19 409	19 212	19 409	19 212	14	14	8	8
44.	Bicske	2 435	1 243	59 407	54 830	59 407	54 830	107	108	8	8
45.	Biharkeresztes	334	334	36 616	31 785	36 638	31 807	45	45	8	8
46.	Bóly	461	461	42 896	41 828	43 545	42 477	40	40	5	5
47.	Bonyhád	2 426	1 796	75 055	69 169	75 716	69 809	150	165	10	8
48.	Borsodnád	103	94	29 591	29 522	29 591	29 522	6	6	6	6
49.	Budakeszi	1 419	1 273	46 486	45 018	46 486	45 018	104	107	3	2
50.	Budaörs	2 375	1 900	58 859	52 041	58 859	52 041	111	111	6	6
51.	Budapest, települési könyvtár	136 428	97 624	3 713 323	2 884 471	3 713 323	2 884 471	1 774	4 563	525	390
52.	Budapest, egyéb nyilvános könyvtár	372 850	218 294	37 828 604	15 831 355	37 828 604	15 831 355	29 168	39 033	995	845
53.	Budapest, nyilvános könyvtár összesen	509 278	315 918	41 541 927	18 715 826	41 541 927	18 715 826	30 942	43 596	1 520	1 235
54.	Budapest, nem nyilvános könyvtár	242 615	173 300	9 211 495	8 014 885	9 211 495	8 014 885	23 162	41 953	810	736
55.	Budapest összesen	751 893	489 218	50 753 422	26 730 711	50 753 422	26 730 711	54 104	85 549	2 330	1 971

A városok könyvtári ellátása

Forgalom														Szervező
Könyvtárhasználat										A könyvtárközi kérések teljesítése				
Összesen					Az összeseből 14 éven aluli					Küldött dokumentumok		Kapott dokumentumok		
Érvényes regisztrációval rendelkező használók	Könyvtárhasználatok	A használatból a kölcsönzések	Kölcsönzött dokumentumok	Helyben használt dokumentumok	Érvényes regisztrációval rendelkező használók	Könyvtárhasználatok	A használatból a kölcsönzések	Kölcsönzött dokumentumok	Helyben használt dokumentumok	eredetiben	nyomtatott másolatban	eredetiben	nyomtatott másolatban	
33.	34.	35.	36.	37.	38.	39.	40.	41.	42.	43.	44.	45.	46.	
437	3 160	2 579	11 281	534	207	1 376	1 170	3 906	485					27.
1 193	12 830	5 723	27 052	25 300	285	3 220	1 478	8 696	4 910			249	65	28.
1 048	25 875	16 377	27 038	2 884	322	13 742	11 955	14 023	1 496			21		29.
2 115	33 413	18 317	49 845	8 207	954	12 798	8 874	19 239	4 592	4		116	162	30.
2 102	32 990	16 297	65 904	24 765	811	9 892	6 222	15 186	7 175	51	9	208	19	31.
700	9 170	4 700	17 114	1 698	239	2 388	1 455	3 254	510			76		32.
2 196	16 452	10 369	32 120	11 270	886	7 763	3 584	7 670	4 376			43	30	33.
1 329	17 567	9 724	27 705	14 114	491	7 056	3 930	7 342	7 430	4		122	2	34.
4 380	33 963	14 270	43 108	9 119	1 997	13 779	4 638	10 950	4 611	2	2	177	33	35.
15 145	157 686	76 889	249 472	452 947	3 206	41 013	16 710	43 264	14 719	1 281	450	322	66	36.
3 832	24 364	11 164	28 555	13 000						36	6	104	25	37.
18 977	182 050	88 053	278 027	465 947	3 206	41 013	16 710	43 264	14 719	1 317	456	426	91	38.
1 120	16 752	7 478	15 675	8 045	85	667	587	2 818		54	16	161	18	39.
20 097	198 802	95 531	293 702	473 992	3 291	41 680	17 297	46 082	14 719	1 371	472	587	109	40.
411	5 905	3 789	10 291	9 119	164	2 548	1 606	3 228	6 534					41.
2 992	39 174	20 819	48 359	21 060	1 019	11 994	6 781	11 136	8 804	10		450	204	42.
366	5 088	2 298	6 972	2 270	160	2 485	1 210	3 588	1 065			4	6	43.
1 548	13 884	5 300	21 878	9 559	568	4 450	1 435	4 603	2 224	7		204	21	44.
851	18 212	11 934	35 808	7 256	533	10 797	6 819	15 890	3 876			330	27	45.
725	7 088	2 861	17 523	2 063	136	3 069	1 239	2 177	632			4		46.
1 871	30 152	8 637	19 540	19 829	635	6 399	2 416	4 625	1 715	49		97		47.
167	2 594	2 137	12 868	2 537	51	1 188	865	3 520	1 394					48.
2 296	17 265	11 041	51 040	45 633	612	4 328	3 337	14 687	7 973			213	2	49.
3 005	39 648	30 682	144 658	5 276	565	8 031	4 907	4 907	1 646	3		19	1	50.
215 903	3 165 954	1 777 794	5 707 459	2 582 027	41 900	497 243	305 589	898 086	465 843	3 212	378	752	52	51.
244 979	2 636 354	958 519	1 890 914	5 162 540	1 456	7 076	5 088	14 282	7 022	24 197	13 841	8 676	4 742	52.
460 882	5 802 308	2 736 313	7 598 373	7 744 567	43 356	504 319	310 677	912 368	472 865	27 409	14 219	9 428	4 794	53.
158 421	1 459 093	688 092	1 299 210	2 272 920	499	1 859	1 344	2 850	772	4 467	15 369	4 998	14 135	54.
619 303	7 261 401	3 424 405	8 897 583	10 017 487	43 855	506 178	312 021	915 218	473 637	31 876	29 588	14 426	18 929	55.

A városok könyvtári ellátása

Sorszám	Város	Az adat- szolgáltató települések össz- népessége, január 1. (ezer fő)	Feltételek								
			Az önálló könyvtárak száma	A szolgáltató- helyek száma	A könyvtár által hasz- nált vala- mennyi helyiség összes alap- területe (m <sup>2</sup> -ben)	Könyvtári személyzet				Együtt	Átszámítva teljes munkaidőre
						Könyvtári munkakörben dolgozók					
						Teljes munkaidős bérezett munkatár- sak	Rész- munkaidős bérezett munkatár- sak	Díjazás nélküli mun- katársak	Megbízási díjasok		
1.	2.	3.	4.	5.	6.	7.	8.	9.	10. (6-9.)	11.	
56.	Cegléd	38	1	4	1 369	24				24	24,00
57.	Celldömölk	11	2	3	616	8	1		1	10	8,47
58.	Cigánd	3	1	1	153	1				1	1,00
59.	Csenger	5	1	4	500	2				2	2,00
60.	Csepreg	4	1	1	320	2				2	2,00
61.	Csongrád	19	1	3	1 350	9	2			11	10,50
62.	Csorna, települési könyvtár		1	1	1 140	7				7	6,40
63.	Csorna, nem nyilvános könyvtár		1	1	50						
64.	Csorna összesen	11	2	2	1 190	7				7	6,40
65.	Csurgó, települési könyvtár		1	1	326	4				4	4,00
66.	Csurgó, egyéb nyilvános könyvtár		1	1	330	2	1			3	2,50
67.	Csurgó összesen	6	2	2	656	6	1			7	6,50
68.	Dabas	16	1	2	350	3				3	3,00
69.	Debrecen, települési könyvtár		2	20	4 715	84	4			88	87,25
70.	Debrecen, egyéb nyilvános könyvtár		4	69	15 223	167	12	19		198	173,00
71.	Debrecen, nyilvános könyvtár összesen		6	89	19 938	251	16	19		286	260,25
72.	Debrecen, nem nyilvános könyvtár		12	16	1 748	12	7	4		23	16,72
73.	Debrecen összesen	205	18	105	21 686	263	23	23		309	276,97
74.	Demecser	5	1	3	144	2				2	1,84
75.	Derecske	9	1	1	231	3				3	3,00
76.	Déaványa	9	1	1	240	5				5	5,00
77.	Devecser	5	1	1	1 550	11				11	11,00
78.	Dombóvár, települési könyvtár		1	2	1 000	6				6	6,00
79.	Dombóvár, nem nyilvános könyvtár		1	1	50	1				1	1,00
80.	Dombóvár összesen	21	2	3	1 050	7				7	7,00

A városok könyvtári ellátása

Feltételek											Sorszám
Bevételek (ezer forintban!)		Kiadások (ezer forintban!)		Állománygyarapításra fordított összeg a KIFIZETETT SZÁMLÁK alapján (ezer forintban!)							
				Költségvetési előirányzatból		Egyéb (pályázat, támogatás stb.)		Együtt			
Bevételek összesen	Az összesből fenntartói finanszírozás	Kiadások összesen	Az összesből munkabér járulékokkal	Összesen	Az összesből nyomta- tott kurrens idősza- ki kiadványokra	Összesen	Az összesből nyomta- tott kurrens idősza- ki kiadványokra	Összesen	Az összesből nyomta- tott kurrens idősza- ki kiadványokra		
12.	13.	14.	15.	16.	17.	18.	19.	20. (16+18.)	21. (17+19.)		
82 662	78 052	83 802	69 996	3 717	1 633	677		4 394	1 633	56.	
36 598	28 923	36 298	26 229	2 581	732	205		2 786	732	57.	
2 901	2 740	2 765	1 367	1 080	587	70	70	1 150	657	58.	
4 271	4 092	4 271	3 111	372	218	70		442	218	59.	
9 568	8 925	9 568	5 593	1 632	552	164		1 796	552	60.	
41 473	33 786	41 461	26 252	2 648	824	626		3 274	824	61.	
31 700	28 700	32 000	22 000	2 460	800	154		2 614	800	62.	
										63.	
31 700	28 700	32 000	22 000	2 460	800	154		2 614	800	64.	
19 305	18 201	18 611	12 651	2 360	899	130		2 490	899	65.	
13 400	2 500	13 400	7 743	3 190	624			3 190	624	66.	
32 705	20 701	32 011	20 394	5 550	1 523	130		5 680	1 523	67.	
13 000	11 819	13 000	9 000	1 603	361			1 603	361	68.	
398 806	338 979	393 806	283 554	21 669	4 549	17 942	2 035	39 611	6 584	69.	
1 002 462	837 229	961 434	422 497	359 110	307 345	33 860	2 623	392 970	309 968	70.	
1 401 268	1 176 208	1 355 240	706 051	380 779	311 894	51 802	4 658	432 581	316 552	71.	
69 854	63 912	300 556	23 710	64 759	51 900	224		64 983	51 900	72.	
1 471 122	1 240 120	1 655 796	729 761	445 538	363 794	52 026	4 658	497 564	368 452	73.	
2 188	900	5 599	2 950	988	260			988	260	74.	
15 820	14 790	15 820	12 040	994	365	148		1 142	365	75.	
16 472	12 756	16 426	10 528	1 634	501	221		1 855	501	76.	
46 743	40 582	46 743	26 312	2 093	1 030	340	14	2 433	1 044	77.	
33 923	29 324	33 894	22 155	3 604	1 083	282		3 886	1 083	78.	
				2 057	1 869			2 057	1 869	79.	
33 923	29 324	33 894	22 155	5 661	2 952	282		5 943	2 952	80.	

A városok könyvtári ellátása

Szervező	Város	Feltételek									
		Az állomány adatai a CSOPORTOS LELTÁRKÖNYV alapján				Helyben lévő állomány		Nyomtatott kurrens időszak kiadványok		A használók számára fenntartott	
		A tárgyévben leltárba vett állomány		TÁRGYÉV december 31-ei állomány							
		Összesen	Az összesből könyv és be-kötött (tékázott) időszaki kiadvány	Összesen	Az összesből könyv és be-kötött (tékázott) időszaki kiadvány	Összesen	Az összesből könyv és be-kötött (tékázott) időszaki kiadvány	A címek száma	A példányok száma	számító-gépek száma	internet-hozzáférések száma
22.	23.	24.	25.	26.	27.	28.	29.	30.	31.	32.	
56.	Cegléd	2 164	2 051	186 107	177 640	186 107	177 640	160	207	9	7
57.	Celldömölk	1 250	1 128	66 089	61 921	66 089	61 921	133	140	15	12
58.	Cigánd	417	413	17 095	16 924	17 095	16 924	28	28		
59.	Csenger	178	178	20 084	20 084	20 084	20 084	40	40	2	2
60.	Csepreg	558	470	22 984	21 721	22 984	21 721	99	99	8	8
61.	Csongrád	2 286	2 041	91 213	88 016	91 213	88 016	121	121	16	16
62.	Csorna, települési könyvtár	1 468	1 351	62 787	58 225	62 787	58 225	88	88	7	7
63.	Csorna, nem nyilvános könyvtár			1 020	1 020	1 020	1 020				
64.	Csorna összesen	1 468	1 351	63 807	59 245	63 807	59 245	88	88	7	7
65.	Csurgó, települési könyvtár	1 208	1 175	37 291	36 270	37 291	36 270	100	100	12	12
66.	Csurgó, egyéb nyilvános könyvtár	1 435	910	54 911	48 721	54 911	48 721	105	105	3	3
67.	Csurgó összesen	2 643	2 085	92 202	84 991	92 202	84 991	205	205	15	15
68.	Dabas	652	629	55 766	52 814	55 766	52 814	58	58	6	6
69.	Debrecen, települési könyvtár	17 737	14 695	565 671	478 309	565 671	478 309	568	937	63	42
70.	Debrecen, egyéb nyilvános könyvtár	77 682	59 619	6 024 356	3 362 481	6 024 356	3 362 481	8 351	9 451	195	151
71.	Debrecen, nyilvános könyvtár összesen	95 419	74 314	6 590 027	3 840 790	6 590 027	3 840 790	8 919	10 388	258	193
72.	Debrecen, nem nyilvános könyvtár	3 864	2 988	275 559	253 074	275 559	253 074	439	511	34	30
73.	Debrecen összesen	99 283	77 302	6 865 586	4 093 864	6 865 586	4 093 864	9 358	10 899	292	223
74.	Demecser	205	195	19 278	19 101	19 278	19 101	34	34	9	9
75.	Derecske	571	537	35 580	34 257	35 580	34 257	73	75	6	6
76.	Dévaványa	599	599	35 421	34 423	35 421	34 423	55	55	7	6
77.	Devecser	692	645	71 884	64 100	71 884	64 100	160	165	6	6
78.	Dombóvár, települési könyvtár	1 665	1 576	81 599	76 048	81 826	76 273	116	116	11	11
79.	Dombóvár, nem nyilvános könyvtár	81	79	4 973	4 427	4 973	4 427	31	52	1	1
80.	Dombóvár összesen	1 746	1 655	86 572	80 475	86 799	80 700	147	168	12	12

A városok könyvtári ellátása

Forgalom														Szervező
Könyvtárhasználat										A könyvtárközi kérések teljesítése				
Összesen					Az összesből 14 éven aluli					Küldött dokumentumok		Kapott dokumentumok		
Érvényes regisztrációval rendelkező használók	Könyvtárhasználatok	A használatból a kölcsönzések	Kölcsönzött dokumentumok	Helyben használt dokumentumok	Érvényes regisztrációval rendelkező használók	Könyvtárhasználatok	A használatból a kölcsönzések	Kölcsönzött dokumentumok	Helyben használt dokumentumok	eredetiben	nyomtatott másolatban	eredetiben	nyomtatott másolatban	
33.	34.	35.	36.	37.	38.	39.	40.	41.	42.	43.	44.	45.	46.	
6 429	68 707	37 952	148 579	33 148	2 283	31 449	16 946	48 072	11 831	27	10	252	63	56.
2 027	38 447	9 743	41 752	51 215	782	12 437	3 154	9 859	21 195	325	1	596	56	57.
396	2 904	2 009	3 733	1 960	175	1 287	951	1 866	1 211			107		58.
322	7 131	5 325	16 509	1 060	184	5 104	2 872	5 535	550					59.
501	10 252	3 863	16 052	10 012	264	5 777	1 773	5 840	5 393	10		157	6	60.
3 774	59 271	30 979	117 614	8 190	980	18 465	5 096	27 002	2 950	19		233	25	61.
2 231	41 964	29 181	43 325	6 180	611	15 798	9 244	11 165	1 901	1		169	19	62.
														63.
2 231	41 964	29 181	43 325	6 180	611	15 798	9 244	11 165	1 901	1		169	19	64.
1 423	27 128	7 685	22 394	8 489	437	10 348	1 707	4 350	3 277	2		55		65.
577	1 507	901	1 680	1 600	57	409	248	578	240		9		26	66.
2 000	28 635	8 586	24 074	10 089	494	10 757	1 955	4 928	3 517	2	9	55	26	67.
1 563	17 095	12 051	42 631	34 722	788	9 198	7 250	21 255	27 505	12		59	3	68.
32 444	599 793	217 661	699 607	1 387 667	10 325	132 824	71 412	178 183	205 706	1 904	137	238	14	69.
36 501	1 016 076	382 335	562 716	650 771						20 364	5 010	2 654	1 376	70.
68 945	1 615 869	599 996	1 262 323	2 038 438	10 325	132 824	71 412	178 183	205 706	22 268	5 147	2 892	1 390	71.
4 524	14 496	11 550	51 388	6 762	92	2 992	1 655	6 178	2 080	89	100	79	156	72.
73 469	1 630 365	611 546	1 313 711	2 045 200	10 417	135 816	73 067	184 361	207 786	22 357	5 247	2 971	1 546	73.
743	8 550	3 369	19 404	8 397	247	2 110	1 563	8 197	1 750					74.
1 516	19 530	9 872	23 688	5 652	539	7 313	3 185	5 486	2 761	10		146	13	75.
2 002	19 715	9 286	24 870	18 316	870	8 871	3 714	9 948	7 326	18	5	68	15	76.
1 483	26 793	9 267	42 467	54 600	538	11 482	2 727	7 797	12 400	393	13	455	38	77.
2 956	42 092	13 166	41 010	65 520	1 045	15 601	3 010	7 000	9 500			170	16	78.
91	1 383	817	1 622	450							2	2	19	79.
3 047	43 475	13 983	42 632	65 970	1 045	15 601	3 010	7 000	9 500		2	172	35	80.

A városok könyvtári ellátása

Sorvezető	Város	Az adat- szolgáltató települések össz- népessége, január 1. (ezer fő)	Feltételek								
			Az önálló könyvtárak száma	A szolgáltató- helyek száma	A könyvtár által hasz- nált vala- mennyi helyiség összes alap- területe (m <sup>2</sup> -ben)	Könyvtári személyzet				Együtt	Átszámítva teljes munkaidőre
						Könyvtári munkakörben dolgozók					
						Teljes munkaidős bérezett munkatár- sak	Rész- munkaidős bérezett munkatár- sak	Díjazás nélküli mun- katársak	Megbízási díjasok		
1.	2.	3.	4.	5.	6.	7.	8.	9.	10. (6-9.)	11.	
81.	Dombrád	4	1	2	72	1	1			2	0,92
82.	Dorog, települési könyvtár		1	1	480	6				6	6,00
83.	Dorog, egyéb nyilvános könyvtár		1	1	180		1			1	0,92
84.	Dorog összesen	12	2	2	660	6	1			7	6,92
85.	Dunaföldvár	9	1	1	318	2				2	2,00
86.	Dunaharaszti	17	1	1	460	7			1	8	7,00
87.	Dunakeszi	30	1	3	650	11	1			12	11,25
88.	Dunaújváros, települési könyvtár		1	3	2 128	19	4			23	21,50
89.	Dunaújváros, nem nyilvános könyvtár		2	5	615	6		1		7	7,00
90.	Dunaújváros összesen	52	3	8	2 743	25	4	1		30	28,50
91.	Dunavarsány	6	1	3	93	1			1	2	1,00
92.	Dunavecse	4	1	1	300	1	1	1		3	2,00
93.	Edelény	11	1	2	600	6			1	7	6,20
94.	Eger, települési könyvtár		1	8	1 750	35	4			39	37,50
95.	Eger, egyéb nyilvános könyvtár		2	6	1 969	24	1			25	24,06
96.	Eger, nyilvános könyvtár összesen		3	14	3 719	59	5			64	61,56
97.	Eger, nem nyilvános könyvtár		7	8	1 481	8	2	1		11	8,99
98.	Eger összesen	56	10	22	5 200	67	7	1		75	70,55
99.	Elek	6	1	1	175	2				2	1,80
100.	Emőd	5	1	1	260	1				1	1,00
101.	Encs	7	1	3	205	2				2	2,00
102.	Enying	7	1	3	326	3	1		2	6	3,21
103.	Ercsi	9	1	1	197	3				3	2,80
104.	Érd	59	1	5	643	12	2			14	12,93

A városok könyvtári ellátása

Feltételek										Sorvezető
Bevételek (ezer forintban!)		Kiadások (ezer forintban!)		Állománygyarapításra fordított összeg a KIFIZETETT SZÁMLÁK alapján (ezer forintban!)						
				Költségvetési előirányzathból		Egyéb (pályázat, támogatás stb.)		Együtt		
Bevételek összesen	Az összesből fenntartói finanszírozás	Kiadások összesen	Az összesből munkabér járulékokkal	Összesen	Az összesből nyomta- tott kurrens idősza- ki kiadványokra	Összesen	Az összesből nyomta- tott kurrens idősza- ki kiadványokra	Összesen	Az összesből nyomta- tott kurrens idősza- ki kiadványokra	
12.	13.	14.	15.	16.	17.	18.	19.	20. (16+18.)	21. (17+19.)	
6 034	5 947	6 034	4 245	917	147	101		1 018	147	81.
21 718	20 052	20 675	16 665	2 328	750	227		2 555	750	82.
		1 952	1 174	778	506			778	506	83.
21 718	20 052	22 627	17 839	3 106	1 256	227		3 333	1 256	84.
14 438	13 148	14 438	9 544	1 130	248	202		1 332	248	85.
44 621	35 709	41 857	27 830	8 043	1 754			8 043	1 754	86.
53 450	48 543	53 450	33 110	8 225	1 845			8 225	1 845	87.
97 253	85 719	98 723	64 801	10 183	2 887	413		10 596	2 887	88.
30 702	29 563	30 702	19 277	7 082	3 502	800		7 882	3 502	89.
127 955	115 282	129 425	84 078	17 265	6 389	1 213		18 478	6 389	90.
2 190	2 178	2 190	1 540	442	442			442	442	91.
3 635	3 074	3 635	1 209	957	375			957	375	92.
25 173	23 451	25 091	16 081	2 959	687	110		3 069	687	93.
191 775	154 806	184 344	131 719	20 711	10 777	2 579		23 290	10 777	94.
50 000	30 314	159 000	70 314	15 000	5 500	10 052		25 052	5 500	95.
241 775	185 120	343 344	202 033	35 711	16 277	12 631		48 342	16 277	96.
8 960	8 837	8 960	2 565	7 056	4 731			7 056	4 731	97.
250 735	193 957	352 304	204 598	42 767	21 008	12 631		55 398	21 008	98.
7 016	6 726	7 016	4 691	936	211			936	211	99.
6 084	2 548	6 084	1 474	355	105			355	105	100.
8 489	8 119	8 489	5 352	1 520	772	187		1 707	772	101.
19 805	18 431	19 805	10 655	2 861	809			2 861	809	102.
5 239	4 786	5 239	4 265	491	233			491	233	103.
65 004	57 140	65 004	40 299	8 970	1 224	200		9 170	1 224	104.

A városok könyvtári ellátása

Sorszám	Város	Feltételek									
		Az állomány adatai a CSOPORTOS LELTÁRKÖNYV alapján				Helyben lévő állomány		Nyomtatott kurrens időszaki kiadványok		A használók számára fenntartott	
		A tárgyévben leltárba vett állomány		TÁRGYÉV december 31-ei állomány		Összesen	Az összesből könyv és be-kötött (tékázott) időszaki kiadvány	A címek száma	A példányok száma	számító-gépek száma	internet-hozzáférések száma
		Összesen	Az összesből könyv és be-kötött (tékázott) időszaki kiadvány	Összesen	Az összesből könyv és be-kötött (tékázott) időszaki kiadvány						
22.	23.	24.	25.	26.	27.	28.	29.	30.	31.	32.	
81.	Dombrád	654	548	24 712	24 604	24 712	24 604	21	21	2	2
82.	Dorog, települési könyvtár	1 036	1 023	42 612	41 002	42 612	41 002	74	74	10	8
83.	Dorog, egyéb nyilvános könyvtár	299	133	42 390	38 202	42 390	38 202	33	33		
84.	Dorog összesen	1 335	1 156	85 002	79 204	85 002	79 204	107	107	10	8
85.	Dunaföldvár	623	623	33 965	33 451	33 965	33 451	25	25	6	6
86.	Dunaharaszti	3 180	2 111	64 129	55 277	64 129	55 277	160	165	3	3
87.	Dunakeszi	3 175	2 813	83 503	79 819	83 503	79 819	144	193	11	7
88.	Dunaújváros, települési könyvtár	5 967	5 860	182 638	181 500	182 638	181 500	281	424	6	4
89.	Dunaújváros, nem nyilvános könyvtár	1 521	1 465	85 216	81 864	85 216	81 864	185	193	22	22
90.	Dunaújváros összesen	7 488	7 325	267 854	263 364	267 854	263 364	466	617	28	26
91.	Dunavarsány	338	338	19 287	19 225	19 287	19 225				
92.	Dunavecse	450	378	30 928	30 726	30 928	30 726	25	25	2	2
93.	Edelény	1 439	1 425	74 319	70 560	74 319	70 560	90	92	2	2
94.	Eger, települési könyvtár	8 066	6 934	278 451	236 416	278 451	236 416	624	792	29	26
95.	Eger, egyéb nyilvános könyvtár	4 925	4 513	464 304	459 627	464 304	459 627	412	466	32	32
96.	Eger, nyilvános könyvtár összesen	12 991	11 447	742 755	696 043	742 755	696 043	1 036	1 258	61	58
97.	Eger, nem nyilvános könyvtár	2 578	2 376	140 941	131 528	140 941	131 528	522	563	9	9
98.	Eger összesen	15 569	13 823	883 696	827 571	883 696	827 571	1 558	1 821	70	67
99.	Elek	579	579	26 492	25 699	26 547	25 754	37	37	1	
100.	Emőd	142	127	28 102	27 820	28 102	27 820	9	9	7	7
101.	Encs	405	405	42 668	42 039	42 668	42 039	33	33		
102.	Enying	1 233	1 118	38 078	36 587	38 078	36 587	48	49	8	8
103.	Ercsi	235	233	22 060	21 501	22 060	21 501	13	17	5	5
104.	Érd	4 545	4 064	81 544	75 213	81 544	75 213	162	177	7	7

A városok könyvtári ellátása

Forgalom														Szervező
Könyvtárhasználat										A könyvtárközi kérések teljesítése				
Összesen					Az összesből 14 éven aluli					Küldött dokumentumok		Kapott dokumentumok		
Érvényes regisztrációval rendelkező használók	Könyvtárhasználatok	A használatból a kölcsönzések	Kölcsönzött dokumentumok	Helyben használt dokumentumok	Érvényes regisztrációval rendelkező használók	Könyvtárhasználatok	A használatból a kölcsönzések	Kölcsönzött dokumentumok	Helyben használt dokumentumok	eredetiben	nyomtatott másolatban	eredetiben	nyomtatott másolatban	
33.	34.	35.	36.	37.	38.	39.	40.	41.	42.	43.	44.	45.	46.	
660	4 707	4 124	12 584	1 162	287	2 574	2 314	6 995	280					81.
1 434	16 107	9 110	30 132	7 165	400	5 332	1 501	2 744	1 289			111	10	82.
230	4 209	1 649	9 719	15 000	28	650	118	350	1 500			16		83.
1 664	20 316	10 759	39 851	22 165	428	5 982	1 619	3 094	2 789			127	10	84.
1 209	22 523	7 864	24 935	2 654	523	9 822	2 037	4 135	1 075	1	5	83		85.
2 526	43 839	34 579	206 117	22 520	502	9 086	4 993	24 237	16 886			90	10	86.
3 249	42 665	19 100	83 070	50 232	1 019	11 338	4 813	17 912	11 064	18		4		87.
11 488	102 652	58 987	157 727	75 000	2 672	26 918	12 728	26 717	5 200	1		691	153	88.
4 058	61 249	16 035	24 205	14 525								60		89.
15 546	163 901	75 022	181 932	89 525	2 672	26 918	12 728	26 717	5 200	1		751	153	90.
671	9 120	8 873	27 937	381	353	4 622	4 438	11 728	273					91.
591	7 840	3 828	14 624	5 342	240	3 308	1 327	3 478	1 953			56		92.
1 819	17 168	9 852	40 543	10 316	501	5 185	2 888	11 607	3 481			32	9	93.
13 038	152 138	88 854	313 720	172 723	1 744	17 908	10 968	41 433	25 681	581	31	347	30	94.
8 846	71 228	36 413	92 679	429 800						20	6	180	31	95.
21 884	223 366	125 267	406 399	602 523	1 744	17 908	10 968	41 433	25 681	601	37	527	61	96.
2 303	15 451	8 234	27 916	27 998						10	393	6	421	97.
24 187	238 817	133 501	434 315	630 521	1 744	17 908	10 968	41 433	25 681	611	430	533	482	98.
941	16 763	11 579	22 846	2 693	572	8 337	6 420	8 803	1 301	5		80	10	99.
242	2 320	600	1 689	1 467	137	1 517	279	559	625					100.
703	4 016	3 753	16 488		276	1 327	1 053	2 483				54		101.
1 204	18 775	9 267	34 163	15 524	351	6 167	2 954	7 808	6 318			149	13	102.
702	8 826	5 894	23 484	3 117	312	4 644	2 904	8 716	1 446	15		71		103.
4 817	52 598	33 623	140 968	84 174	1 307	17 607	7 610	25 350	16 227	13		152	3	104.

A városok könyvtári ellátása

Sorvezető	Város	Az adat- szolgáltató települések össz- népessége, január 1. (ezer fő)	Feltételek								
			Az önálló könyvtárak száma	A szolgáltató- helyek száma	A könyvtár által hasz- nált vala- mennyi helyiség összes alap- területe (m <sup>2</sup> -ben)	Könyvtári személyzet				Együtt	Átszámítva teljes munkaidőre
						Könyvtári munkakörben dolgozók					
						Teljes munkaidős bérezett munkatár- sak	Rész- munkaidős bérezett munkatár- sak	Díjazás nélküli mun- katársak	Megbízási díjasok		
1.	2.	3.	4.	5.	6.	7.	8.	9.	10. (6-9.)	11.	
105.	Esztergom, települési könyvtár		1	2	704	10				10	9,20
106.	Esztergom, egyéb nyilvános könyvtár		1	1	410	4	1			5	4,50
107.	Esztergom, nyilvános könyvtár összesen		2	3	1 114	14	1			15	13,70
108.	Esztergom, nem nyilvános könyvtár		5	8	1 175	8		5		13	7,45
109.	<b>Esztergom összesen</b>	<b>30</b>	<b>7</b>	<b>11</b>	<b>2 289</b>	<b>22</b>	<b>1</b>	<b>5</b>		<b>28</b>	<b>21,15</b>
110.	Fehérgyarmat, települési könyvtár		1	1	650	4				4	4,00
111.	Fehérgyarmat, nem nyilvános könyvtár		1	1	155	1				1	1,00
112.	<b>Fehérgyarmat összesen</b>	<b>9</b>	<b>2</b>	<b>2</b>	<b>805</b>	<b>5</b>				<b>5</b>	<b>5,00</b>
113.	Felsőlázsolca	7	1	1	172	2				2	2,00
114.	Fertőd	3	1	1	284	1				1	1,00
115.	Fonyód	5	1	1	603	5				5	5,00
116.	Fót, települési könyvtár		1	3	380	5				5	5,00
117.	Fót, egyéb nyilvános könyvtár		1	8	80	2				2	2,00
118.	<b>Fót összesen</b>	<b>17</b>	<b>2</b>	<b>11</b>	<b>460</b>	<b>7</b>				<b>7</b>	<b>7,00</b>
119.	Füzesabony	8	1	1	440	4				4	4,00
120.	Füzesgyarmat	6	1	2	116	3				3	3,00
121.	Gárdony	8	1	3	428	2	4		1	7	4,36
122.	Göd	16	1	3	208	3	3			6	4,68
123.	Gödöllő, települési könyvtár		1	1	2 078	22	2			24	23,18
124.	Gödöllő, egyéb nyilvános könyvtár		1	48	2 480	14	1			15	13,50
125.	Gödöllő, nyilvános könyvtár összesen		2	49	4 558	36	3			39	36,68
126.	Gödöllő, nem nyilvános könyvtár		2	2	182			1		1	0,04
127.	<b>Gödöllő összesen</b>	<b>32</b>	<b>4</b>	<b>51</b>	<b>4 740</b>	<b>36</b>	<b>3</b>	<b>1</b>		<b>40</b>	<b>36,72</b>
128.	Gönc	2	1	1	146	1				1	1,00
129.	Gyál	22	1	1	452	4				4	4,00
130.	Gyomaendrőd	15	2	2	565	4	2			6	5,00
131.	Gyömrő	14	1	2	105	2				2	2,00

A városok könyvtári ellátása

Feltételek										Sorvezető
Bevételek (ezer forintban!)		Kiadások (ezer forintban!)		Állománygyarapításra fordított összeg a KIFIZETETT SZÁMLÁK alapján (ezer forintban!)						
				Költségvetési előirányzatból		Egyéb (pályázat, támogatás stb.)		Együtt		
Bevételek összesen	Az összesből fenntartói finanszírozás	Kiadások összesen	Az összesből munkabér járulékokkal	Összesen	Az összesből nyomta- tott kurrens idősza- ki kiadványokra	Összesen	Az összesből nyomta- tott kurrens idősza- ki kiadványokra	Összesen	Az összesből nyomta- tott kurrens idősza- ki kiadványokra	
12.	13.	14.	15.	16.	17.	18.	19.	20. (16+18.)	21. (17+19.)	
41 500	38 750	41 500	28 700	1 700	845	1 055		2 755	845	105.
25 080	2 300	24 901	13 923	3 047	210	240		3 287	210	106.
66 580	41 050	66 401	42 623	4 747	1 055	1 295		6 042	1 055	107.
1 458		17 975	13 610	2 902	848	416		3 318	848	108.
<b>68 038</b>	<b>41 050</b>	<b>84 376</b>	<b>56 233</b>	<b>7 649</b>	<b>1 903</b>	<b>1 711</b>		<b>9 360</b>	<b>1 903</b>	109.
15 718	15 108	15 718	10 529	2 284	384	150		2 434	384	110.
2 666	2 666	2 666		2 666	1 709			2 666	1 709	111.
<b>18 384</b>	<b>17 774</b>	<b>18 384</b>	<b>10 529</b>	<b>4 950</b>	<b>2 093</b>	<b>150</b>		<b>5 100</b>	<b>2 093</b>	112.
<b>10 499</b>	<b>9 684</b>	<b>10 499</b>	<b>4 350</b>	<b>255</b>	<b>80</b>	<b>272</b>		<b>527</b>	<b>80</b>	113.
<b>3 684</b>	<b>3 531</b>	<b>6 175</b>	<b>3 684</b>	<b>672</b>	<b>126</b>	<b>20</b>		<b>692</b>	<b>126</b>	114.
<b>30 057</b>	<b>25 670</b>	<b>25 670</b>	<b>15 560</b>	<b>1 964</b>	<b>1 213</b>	<b>58</b>		<b>2 022</b>	<b>1 213</b>	115.
20 370	18 450	19 736	11 893	4 384	1 008	36		4 420	1 008	116.
3 310	3 310	3 310	2 850	250	180			250	180	117.
<b>23 680</b>	<b>21 760</b>	<b>23 046</b>	<b>14 743</b>	<b>4 634</b>	<b>1 188</b>	<b>36</b>		<b>4 670</b>	<b>1 188</b>	118.
<b>21 000</b>	<b>17 515</b>	<b>32 053</b>	<b>21 430</b>	<b>1 436</b>	<b>604</b>	<b>371</b>	<b>241</b>	<b>1 807</b>	<b>845</b>	119.
<b>1 538</b>		<b>8 870</b>	<b>5 253</b>	<b>670</b>	<b>183</b>	<b>108</b>		<b>778</b>	<b>183</b>	120.
<b>21 422</b>	<b>20 216</b>	<b>21 422</b>	<b>12 272</b>	<b>2 436</b>	<b>417</b>			<b>2 436</b>	<b>417</b>	121.
<b>16 521</b>	<b>15 457</b>	<b>16 521</b>	<b>12 651</b>	<b>983</b>	<b>634</b>	<b>400</b>		<b>1 383</b>	<b>634</b>	122.
107 235	98 493	107 235	70 480	7 863	1 293			7 863	1 293	123.
63 853	49 198	63 831	43 901	8 409	7 680	7 766	3 470	16 175	11 150	124.
171 088	147 691	171 066	114 381	16 272	8 973	7 766	3 470	24 038	12 443	125.
										126.
<b>171 088</b>	<b>147 691</b>	<b>171 066</b>	<b>114 381</b>	<b>16 272</b>	<b>8 973</b>	<b>7 766</b>	<b>3 470</b>	<b>24 038</b>	<b>12 443</b>	127.
<b>3 392</b>	<b>3 278</b>	<b>3 392</b>	<b>1 776</b>	<b>618</b>	<b>133</b>			<b>618</b>	<b>133</b>	128.
<b>16 068</b>	<b>15 835</b>	<b>16 068</b>	<b>12 014</b>	<b>2 773</b>	<b>226</b>			<b>2 773</b>	<b>226</b>	129.
<b>21 868</b>	<b>20 643</b>	<b>21 515</b>	<b>14 001</b>	<b>2 818</b>	<b>838</b>	<b>491</b>		<b>3 309</b>	<b>838</b>	130.
<b>8 045</b>	<b>7 585</b>	<b>8 045</b>	<b>4 935</b>	<b>1 472</b>	<b>213</b>			<b>1 472</b>	<b>213</b>	131.

A városok könyvtári ellátása

Sorvezető	Város	Feltételek									
		Az állomány adatai a CSOPORTOS LETÁRKÖNYV alapján				Helyben lévő állomány		Nyomtatott kurrens időszak kiadványok		A használók számára fenntartott	
		A tárgyévben leltárba vett állomány		TÁRGYÉV december 31-ei állomány		Összesen	Az összesből könyv és be-kötött (tékázott) időszaki kiadvány	A címek száma	A példányok száma	számító-gépek száma	internet-hozzáférések száma
		Összesen	Az összesből könyv és be-kötött (tékázott) időszaki kiadvány	Összesen	Az összesből könyv és be-kötött (tékázott) időszaki kiadvány						
22.	23.	24.	25.	26.	27.	28.	29.	30.	31.	32.	
105.	Esztergom, települési könyvtár	1 719	1 558	99 691	97 494	99 691	97 494	156	157	6	6
106.	Esztergom, egyéb nyilvános könyvtár	1 453	1 428	125 884	125 744	125 884	125 744	45	45	1	
107.	Esztergom, nyilvános könyvtár összesen	3 172	2 986	225 575	223 238	225 575	223 238	201	202	7	6
108.	Esztergom, nem nyilvános könyvtár	1 946	1 616	156 997	147 730	156 997	147 730	212	219	12	12
109.	<b>Esztergom összesen</b>	<b>5 118</b>	<b>4 602</b>	<b>382 572</b>	<b>370 968</b>	<b>382 572</b>	<b>370 968</b>	<b>413</b>	<b>421</b>	<b>19</b>	<b>18</b>
110.	Fehérgyarmat, települési könyvtár	2 349	1 167	60 397	55 631	60 397	55 631	70	70	8	8
111.	Fehérgyarmat, nem nyilvános könyvtár	31	31	7 747	7 747	7 747	7 747	55	74	3	2
112.	<b>Fehérgyarmat összesen</b>	<b>2 380</b>	<b>1 198</b>	<b>68 144</b>	<b>63 378</b>	<b>68 144</b>	<b>63 378</b>	<b>125</b>	<b>144</b>	<b>11</b>	<b>10</b>
113.	Felsőzsolca	722	320	28 209	27 602	28 209	27 602	17	17	9	8
114.	Fertőd	319	316	19 588	19 047	19 588	19 047	25	25	7	6
115.	Fonyód	1 282	1 268	62 463	58 594	62 463	58 594	134	134	6	6
116.	Fót, települési könyvtár	1 546	1 529	56 788	56 628	56 788	56 628	118	143	8	8
117.	Fót, egyéb nyilvános könyvtár							7	7	1	1
118.	<b>Fót összesen</b>	<b>1 546</b>	<b>1 529</b>	<b>56 788</b>	<b>56 628</b>	<b>56 788</b>	<b>56 628</b>	<b>125</b>	<b>150</b>	<b>9</b>	<b>9</b>
119.	Füzesabony	470	409	41 525	37 841	41 525	37 841	50	52	9	9
120.	Füzesgyarmat	383	377	18 133	17 192	18 133	17 192	23	23	3	3
121.	Gárdony	1 318	1 311	39 583	38 330	39 583	38 330	44	55	8	8
122.	Göd	650	649	50 036	49 953	50 036	49 953	47	67	6	6
123.	Gödöllő, települési könyvtár	5 371	4 124	93 904	86 978	93 904	86 978	152	152	15	9
124.	Gödöllő, egyéb nyilvános könyvtár	2 916	2 598	379 145	378 428	379 145	378 428	363	580	31	28
125.	Gödöllő, nyilvános könyvtár összesen	8 287	6 722	473 049	465 406	473 049	465 406	515	732	46	37
126.	Gödöllő, nem nyilvános könyvtár			3 599	3 599	3 599	3 599				
127.	<b>Gödöllő összesen</b>	<b>8 287</b>	<b>6 722</b>	<b>476 648</b>	<b>469 005</b>	<b>476 648</b>	<b>469 005</b>	<b>515</b>	<b>732</b>	<b>46</b>	<b>37</b>
128.	Gönc	355	355	13 844	13 747	13 844	13 747	14	14	3	1
129.	Gyál	1 482	1 482	39 468	39 214	39 468	39 214	36	36	3	3
130.	Gyomaendrőd	1 628	1 421	61 609	58 933	61 609	58 933	107	107	10	10
131.	Gyömrő	864	845	32 755	32 288	32 755	32 288	32	32	5	5

A városok könyvtári ellátása

Forgalom														Sorszám
Könyvtárhasználat										A könyvtárközi kérések teljesítése				
Összesen					Az összeseből 14 éven aluli					Küldött dokumentumok		Kapott dokumentumok		
Érvényes regisztrációval rendelkező használók	Könyvtárhasználatok	A használatból a kölcsönzések	Kölcsönzött dokumentumok	Helyben használt dokumentumok	Érvényes regisztrációval rendelkező használók	Könyvtárhasználatok	A használatból a kölcsönzések	Kölcsönzött dokumentumok	Helyben használt dokumentumok	eredetiben	nyomtatott másolatban	eredetiben	nyomtatott másolatban	
33.	34.	35.	36.	37.	38.	39.	40.	41.	42.	43.	44.	45.	46.	
3 848	42 281	24 515	60 934	20 181	650	5 963	4 470	11 921	3 650	1	1	104	17	105.
810	2 005	188	443	4 361	2	5			9	77	33			106.
4 658	44 286	24 703	61 377	24 542	652	5 968	4 470	11 921	3 659	78	34	104	17	107.
1 511	4 095	3 427	6 768	1 510						4	1			108.
<b>6 169</b>	<b>48 381</b>	<b>28 130</b>	<b>68 145</b>	<b>26 052</b>	<b>652</b>	<b>5 968</b>	<b>4 470</b>	<b>11 921</b>	<b>3 659</b>	<b>82</b>	<b>35</b>	<b>104</b>	<b>17</b>	<b>109.</b>
1 866	21 188	14 409	53 394	3 854	713	7 848	6 496	21 128	1 192			230	17	110.
370	4 223		5 732	5 323						5		35		111.
<b>2 236</b>	<b>25 411</b>	<b>14 409</b>	<b>59 126</b>	<b>9 177</b>	<b>713</b>	<b>7 848</b>	<b>6 496</b>	<b>21 128</b>	<b>1 192</b>	<b>5</b>		<b>265</b>	<b>17</b>	<b>112.</b>
<b>508</b>	<b>6 298</b>	<b>2 304</b>	<b>8 039</b>		<b>209</b>	<b>2 903</b>	<b>888</b>	<b>2 038</b>				<b>22</b>		<b>113.</b>
<b>527</b>	<b>4 067</b>	<b>2 782</b>	<b>5 796</b>	<b>1 285</b>	<b>143</b>	<b>1 090</b>	<b>593</b>	<b>1 486</b>	<b>497</b>	<b>35</b>		<b>28</b>	<b>14</b>	<b>114.</b>
<b>1 530</b>	<b>23 168</b>	<b>8 915</b>	<b>34 964</b>	<b>13 069</b>	<b>305</b>	<b>3 442</b>	<b>1 371</b>	<b>3 924</b>	<b>3 429</b>	<b>27</b>		<b>129</b>	<b>15</b>	<b>115.</b>
1 944	22 515	10 639	44 750	6 687	632	13 047	5 404	19 635	4 440			109	8	116.
														117.
<b>1 944</b>	<b>22 515</b>	<b>10 639</b>	<b>44 750</b>	<b>6 687</b>	<b>632</b>	<b>13 047</b>	<b>5 404</b>	<b>19 635</b>	<b>4 440</b>			<b>109</b>	<b>8</b>	<b>118.</b>
<b>790</b>	<b>11 561</b>	<b>6 909</b>	<b>26 794</b>	<b>2 206</b>	<b>230</b>	<b>4 793</b>	<b>2 544</b>	<b>8 771</b>	<b>777</b>	<b>6</b>		<b>214</b>		<b>119.</b>
<b>437</b>	<b>4 727</b>	<b>4 117</b>	<b>8 667</b>	<b>408</b>	<b>237</b>	<b>2 089</b>				<b>25</b>	<b>30</b>	<b>42</b>	<b>20</b>	<b>120.</b>
<b>1 992</b>	<b>25 415</b>	<b>10 774</b>	<b>42 324</b>	<b>11 340</b>	<b>617</b>	<b>6 966</b>	<b>3 097</b>	<b>8 434</b>	<b>2 900</b>	<b>17</b>		<b>164</b>	<b>2</b>	<b>121.</b>
<b>1 847</b>	<b>18 370</b>	<b>10 751</b>	<b>51 787</b>	<b>23 913</b>	<b>591</b>	<b>5 773</b>	<b>3 221</b>	<b>15 180</b>	<b>2 640</b>			<b>394</b>	<b>9</b>	<b>122.</b>
6 685	80 505	32 327	98 221	35 357	1 514	13 487	4 304	12 967	7 787	4	3	311	41	123.
7 640	80 430	26 814	80 442	27 243						108	102	58	133	124.
14 325	160 935	59 141	178 663	62 600	1 514	13 487	4 304	12 967	7 787	112	105	369	174	125.
30	51	41	55	5										126.
<b>14 355</b>	<b>160 986</b>	<b>59 182</b>	<b>178 718</b>	<b>62 605</b>	<b>1 514</b>	<b>13 487</b>	<b>4 304</b>	<b>12 967</b>	<b>7 787</b>	<b>112</b>	<b>105</b>	<b>369</b>	<b>174</b>	<b>127.</b>
<b>312</b>	<b>3 441</b>	<b>2 101</b>	<b>4 978</b>	<b>1 751</b>	<b>144</b>	<b>2 513</b>	<b>1 464</b>	<b>2 355</b>	<b>1 317</b>			<b>10</b>		<b>128.</b>
<b>1 905</b>	<b>12 121</b>	<b>8 415</b>	<b>35 246</b>	<b>21 170</b>	<b>753</b>	<b>5 905</b>	<b>3 942</b>	<b>15 732</b>	<b>10 360</b>			<b>4</b>		<b>129.</b>
<b>2 154</b>	<b>36 960</b>	<b>26 582</b>	<b>79 176</b>	<b>24 606</b>	<b>960</b>	<b>18 157</b>	<b>12 455</b>	<b>20 462</b>	<b>13 577</b>	<b>16</b>		<b>178</b>	<b>48</b>	<b>130.</b>
<b>1 550</b>	<b>11 366</b>	<b>9 558</b>	<b>17 965</b>	<b>1 945</b>	<b>1 019</b>	<b>5 100</b>	<b>4 640</b>	<b>9 360</b>	<b>615</b>			<b>51</b>		<b>131.</b>

A városok könyvtári ellátása

Sorozat	Város	Az adat- szolgáltató települések össz- népessége, január 1. (ezer fő)	Feltételek								
			Az önálló könyvtárak száma	A szolgáltató- helyek száma	A könyvtár által hasz- nált vala- mennyi helyiség összes alap- területe (m <sup>2</sup> -ben)	Könyvtári személyzet				Együtt	Átszámítva teljes munkaidőre
						Könyvtári munkakörben dolgozók					
						Teljes munkaidős bérezett munkatár- sak	Rész- munkaidős bérezett munkatár- sak	Díjazás nélküli mun- katársak	Megbízási díjasok		
1.	2.	3.	4.	5.	6.	7.	8.	9.	10. (6-9.)	11.	
132.	Gyöngyös, települési könyvtár		1	3	1 453	16	1		2	19	17,00
133.	Gyöngyös, egyéb nyilvános könyvtár		1	3	250	3				3	3,00
134.	Gyöngyös, nyilvános könyvtár összesen		2	6	1 703	19	1		2	22	20,00
135.	Gyöngyös, nem nyilvános könyvtár		4	1	65		1			1	0,05
136.	<b>Gyöngyös összesen</b>	<b>33</b>	<b>6</b>	<b>7</b>	<b>1 768</b>	<b>19</b>	<b>2</b>		<b>2</b>	<b>23</b>	<b>20,05</b>
137.	Győr, települési könyvtárak		5	23	5 534	76	6	8	3	93	79,25
138.	Győr, egyéb nyilvános könyvtár		3	3	1 327	17	1			18	17,11
139.	Győr, nyilvános könyvtár összesen		8	26	6 861	93	7	8	3	111	96,36
140.	Győr, nem nyilvános könyvtár		11	16	1 704	22	1			23	21,50
141.	<b>Győr összesen</b>	<b>129</b>	<b>19</b>	<b>42</b>	<b>8 565</b>	<b>115</b>	<b>8</b>	<b>8</b>	<b>3</b>	<b>134</b>	<b>117,86</b>
142.	Gyula, települési könyvtár		1	5	1 537	18	3			21	19,50
143.	Gyula, egyéb nyilvános könyvtár		1	1	300	2				2	2,00
144.	Gyula, nyilvános könyvtár összesen		2	6	1 837	20	3			23	21,50
145.	Gyula, nem nyilvános könyvtár		5	5	381	4	1			5	4,17
146.	<b>Gyula összesen</b>	<b>32</b>	<b>7</b>	<b>11</b>	<b>2 218</b>	<b>24</b>	<b>4</b>			<b>28</b>	<b>25,67</b>
147.	Hajdúböszörmény, települési könyvtár		2	4	686	8		1		9	8,10
148.	Hajdúböszörmény, nem nyilvános könyvtár		1	1	414	5		1		6	5,00
149.	<b>Hajdúböszörmény összesen</b>	<b>32</b>	<b>3</b>	<b>5</b>	<b>1 100</b>	<b>13</b>		<b>2</b>		<b>15</b>	<b>13,10</b>
150.	<b>Hajdúdorog</b>	<b>10</b>	<b>1</b>	<b>1</b>	<b>180</b>	<b>4</b>				<b>4</b>	<b>4,00</b>
151.	Hajdúhadház, települési könyvtár		1	1	226	4				4	4,00
152.	Hajdúhadház, nem nyilvános könyvtár		1	4	78	1				1	1,00
153.	<b>Hajdúhadház összesen</b>	<b>13</b>	<b>2</b>	<b>5</b>	<b>304</b>	<b>5</b>				<b>5</b>	<b>5,00</b>
154.	<b>Hajdúnánás</b>	<b>18</b>	<b>1</b>	<b>1</b>	<b>555</b>	<b>6</b>				<b>6</b>	<b>6,00</b>
155.	Hajdúsámson	11	1	2	144	2			1	3	2,05
156.	Hajdúszoboszló	24	1	2	600	7	1		1	9	7,50

A városok könyvtári ellátása

Feltételek										
Bevételek (ezer forintban!)		Kiadások (ezer forintban!)		Állománygyarapításra fordított összeg a KIFIZETETT SZÁMLÁK alapján (ezer forintban!)						Sorszám
				Költségvetési előirányzathól		Egyéb (pályázat, támogatás stb.)		Együtt		
Bevételek összesen	Az összesből fenntartói finanszírozás	Kiadások összesen	Az összesből munkabér járulékokkal	Összesen	Az összesből nyomta- tott kurrens idősza- ki kiadványokra	Összesen	Az összesből nyomta- tott kurrens idősza- ki kiadványokra	Összesen	Az összesből nyomta- tott kurrens idősza- ki kiadványokra	
12.	13.	14.	15.	16.	17.	18.	19.	20. (16+18.)	21. (17+19.)	
76 227	73 643	76 227	56 331	7 355	1 513	99		7 454	1 513	132.
22 794	21 717	22 194	9 845	10 702	5 651	150	150	10 852	5 801	133.
99 021	95 360	98 421	66 176	18 057	7 164	249	150	18 306	7 314	134.
										135.
<b>99 021</b>	<b>95 360</b>	<b>98 421</b>	<b>66 176</b>	<b>18 057</b>	<b>7 164</b>	<b>249</b>	<b>150</b>	<b>18 306</b>	<b>7 314</b>	136.
373 411	307 034	363 083	259 649	23 659	6 398	3 569	25	27 228	6 423	137.
96 485	93 288	92 257	47 412	38 114	23 965	3 311	916	41 425	24 881	138.
469 896	400 322	455 340	307 061	61 773	30 363	6 880	941	68 653	31 304	139.
85 907	73 326	86 526	52 862	24 384	9 930	2 267	362	26 651	10 292	140.
<b>555 803</b>	<b>473 648</b>	<b>541 866</b>	<b>359 923</b>	<b>86 157</b>	<b>40 293</b>	<b>9 147</b>	<b>1 303</b>	<b>95 304</b>	<b>41 596</b>	141.
80 083	70 467	80 121	54 458	8 302	1 567	27		8 329	1 567	142.
4 810	4 810	7 920	3 110	4 810	500			4 810	500	143.
84 893	75 277	88 041	57 568	13 112	2 067	27		13 139	2 067	144.
15 001	15 001	15 625	744	15 001	12 188			15 001	12 188	145.
<b>99 894</b>	<b>90 278</b>	<b>103 666</b>	<b>58 312</b>	<b>28 113</b>	<b>14 255</b>	<b>27</b>		<b>28 140</b>	<b>14 255</b>	146.
28 314	24 842	28 264	20 832	2 888	848	5		2 893	848	147.
20 024	18 564	16 623	10 409	4 190	1 181			4 190	1 181	148.
<b>48 338</b>	<b>43 406</b>	<b>44 887</b>	<b>31 241</b>	<b>7 078</b>	<b>2 029</b>	<b>5</b>		<b>7 083</b>	<b>2 029</b>	149.
<b>14 042</b>	<b>12 600</b>	<b>14 042</b>	<b>9 706</b>	<b>1 113</b>	<b>391</b>	<b>600</b>		<b>1 713</b>	<b>391</b>	150.
16 065	14 796	16 065	12 297	1 175	241			1 175	241	151.
										152.
<b>16 065</b>	<b>14 796</b>	<b>16 065</b>	<b>12 297</b>	<b>1 175</b>	<b>241</b>			<b>1 175</b>	<b>241</b>	153.
<b>19 800</b>	<b>17 575</b>	<b>19 800</b>	<b>14 583</b>	<b>2 297</b>	<b>868</b>	<b>140</b>		<b>2 437</b>	<b>868</b>	154.
5 233	5 083	5 233	4 214	757	109			757	109	155.
<b>28 305</b>	<b>27 583</b>	<b>27 963</b>	<b>19 975</b>	<b>3 709</b>	<b>927</b>			<b>3 709</b>	<b>927</b>	156.

A városok könyvtári ellátása

Sorvezető	Város	Feltételek									
		Az állomány adatai a CSOPORTOS LELTÁRKÖNYV alapján				Helyben lévő állomány		Nyomtatott kurrens időszak kiadványok		A használók számára fenntartott	
		A tárgyévben leltárba vett állomány		TÁRGYÉV december 31-ei állomány		Összesen	Az összesből könyv és be-kötött (tékázott) időszaki kiadvány	A címek száma	A példányok száma	számító-gépek száma	internet-hozzáférések száma
		Összesen	Az összesből könyv és be-kötött (tékázott) időszaki kiadvány	Összesen	Az összesből könyv és be-kötött (tékázott) időszaki kiadvány						
22.	23.	24.	25.	26.	27.	28.	29.	30.	31.	32.	
132.	Gyöngyös, települési könyvtár	4 112	3 373	110 271	100 759	110 271	100 759	129	144	11	11
133.	Gyöngyös, egyéb nyilvános könyvtár	2 610	1 367	37 344	31 095	37 344	31 095	163	256	10	10
134.	Gyöngyös, nyilvános könyvtár összesen	6 722	4 740	147 615	131 854	147 615	131 854	292	400	21	21
135.	Gyöngyös, nem nyilvános könyvtár			6 672	6 672	6 672	6 672				
136.	<b>Gyöngyös összesen</b>	<b>6 722</b>	<b>4 740</b>	<b>154 287</b>	<b>138 526</b>	<b>154 287</b>	<b>138 526</b>	<b>292</b>	<b>400</b>	<b>21</b>	<b>21</b>
137.	Győr, települési könyvtárak	24 102	19 555	793 959	628 515	793 959	628 515	733	824	34	23
138.	Győr, egyéb nyilvános könyvtár	9 165	8 456	332 253	250 769	332 253	250 769	1 185	1 450	17	10
139.	Győr, nyilvános könyvtár összesen	33 267	28 011	1 126 212	879 284	1 126 212	879 284	1 918	2 274	51	33
140.	Győr, nem nyilvános könyvtár	5 456	4 127	202 546	188 471	202 546	188 471	440	466	24	22
141.	<b>Győr összesen</b>	<b>38 723</b>	<b>32 138</b>	<b>1 328 758</b>	<b>1 067 755</b>	<b>1 328 758</b>	<b>1 067 755</b>	<b>2 358</b>	<b>2 740</b>	<b>75</b>	<b>55</b>
142.	Gyula, települési könyvtár	4 202	3 965	145 444	136 765	145 514	136 835	291	333	15	12
143.	Gyula, egyéb nyilvános könyvtár	1 608	1 533	13 658	11 346	13 658	11 346	85	85	8	8
144.	Gyula, nyilvános könyvtár összesen	5 810	5 498	159 102	148 111	159 172	148 181	376	418	23	20
145.	Gyula, nem nyilvános könyvtár	796	778	56 106	56 007	56 106	56 007	200	312	6	5
146.	<b>Gyula összesen</b>	<b>6 606</b>	<b>6 276</b>	<b>215 208</b>	<b>204 118</b>	<b>215 278</b>	<b>204 188</b>	<b>576</b>	<b>730</b>	<b>29</b>	<b>25</b>
147.	Hajdúböszörmény, települési könyvtár	1 277	1 247	77 424	75 376	77 424	75 376	91	94	9	8
148.	Hajdúböszörmény, nem nyilvános könyvtár	1 542	1 501	42 286	41 906	42 286	41 906	134	196	12	10
149.	<b>Hajdúböszörmény összesen</b>	<b>2 819</b>	<b>2 748</b>	<b>119 710</b>	<b>117 282</b>	<b>119 710</b>	<b>117 282</b>	<b>225</b>	<b>290</b>	<b>21</b>	<b>18</b>
150.	<b>Hajdúdorog</b>	<b>651</b>	<b>630</b>	<b>38 309</b>	<b>35 432</b>	<b>38 309</b>	<b>35 432</b>	<b>30</b>	<b>30</b>	<b>10</b>	<b>10</b>
151.	Hajdúhadház, települési könyvtár	899	872	29 309	28 188	29 309	28 188	25	25	8	7
152.	Hajdúhadház, nem nyilvános könyvtár			11 414	11 005	11 414	11 005	6	6		
153.	<b>Hajdúhadház összesen</b>	<b>899</b>	<b>872</b>	<b>40 723</b>	<b>39 193</b>	<b>40 723</b>	<b>39 193</b>	<b>31</b>	<b>31</b>	<b>8</b>	<b>7</b>
154.	<b>Hajdúnánás</b>	<b>1 781</b>	<b>955</b>	<b>79 765</b>	<b>63 997</b>	<b>79 765</b>	<b>63 997</b>	<b>108</b>	<b>108</b>	<b>6</b>	<b>6</b>
155.	<b>Hajdúsámson</b>	<b>336</b>	<b>336</b>	<b>18 520</b>	<b>18 147</b>	<b>18 520</b>	<b>18 147</b>	<b>17</b>	<b>17</b>	<b>6</b>	<b>6</b>
156.	<b>Hajdúszoboszló</b>	<b>1 344</b>	<b>1 270</b>	<b>64 832</b>	<b>61 589</b>	<b>64 832</b>	<b>61 589</b>	<b>120</b>	<b>123</b>	<b>6</b>	<b>6</b>

A városok könyvtári ellátása

Forgalom														Sorszám
Könyvtárhasználat										A könyvtárközi kérések teljesítése				
Összesen					Az összesből 14 éven aluli					Küldött dokumentumok		Kapott dokumentumok		
Érvényes regisztrációval rendelkező használók	Könyvtárhasználatok	A használatból a kölcsönzések	Kölcsönzött dokumentumok	Helyben használt dokumentumok	Érvényes regisztrációval rendelkező használók	Könyvtárhasználatok	A használatból a kölcsönzések	Kölcsönzött dokumentumok	Helyben használt dokumentumok	eredetiben	nyomatott másolatban	eredetiben	nyomatott másolatban	
33.	34.	35.	36.	37.	38.	39.	40.	41.	42.	43.	44.	45.	46.	
5 877	51 033	30 879	112 765	26 717	1 069	9 945	6 599	19 481	3 830			238	57	132.
2 052	<b>23 524</b>	6 640	13 835	10 343						9	1	22		133.
7 929	<b>74 557</b>	37 519	126 600	37 060	1 069	9 945	6 599	19 481	3 830	9	1	260	57	134.
168	315	256	972											135.
<b>8 097</b>	<b>74 872</b>	<b>37 775</b>	<b>127 572</b>	<b>37 060</b>	<b>1 069</b>	<b>9 945</b>	<b>6 599</b>	<b>19 481</b>	<b>3 830</b>	<b>9</b>	<b>1</b>	<b>260</b>	<b>57</b>	136.
21 307	291 576	169 272	500 350	220 798	3 412	38 816	20 301	62 721	10 331	1 308	267	590	209	137.
9 680	100 876	27 205	79 873	518 858						32	5	40	9	138.
30 987	392 452	196 477	580 223	739 656	3 412	38 816	20 301	62 721	10 331	1 340	272	630	218	139.
6 688	110 293	25 235	87 974	235 302						88	113	90	213	140.
<b>37 675</b>	<b>502 745</b>	<b>221 712</b>	<b>668 197</b>	<b>974 958</b>	<b>3 412</b>	<b>38 816</b>	<b>20 301</b>	<b>62 721</b>	<b>10 331</b>	<b>1 428</b>	<b>385</b>	<b>720</b>	<b>431</b>	141.
6 277	86 024	32 096	91 830	105 677	1 801	<b>20 836</b>	8 649	20 281	19 467	13	11	62	3	142.
610	16 486	6 888	10 769	10 400						4	14	9	3	143.
6 887	102 510	38 984	102 599	116 077	1 801	20 836	8 649	20 281	19 467	17	25	71	6	144.
1 072	4 182	1 932	11 267	9 766						29	60	13	56	145.
<b>7 959</b>	<b>106 692</b>	<b>40 916</b>	<b>113 866</b>	<b>125 843</b>	<b>1 801</b>	<b>20 836</b>	<b>8 649</b>	<b>20 281</b>	<b>19 467</b>	<b>46</b>	<b>85</b>	<b>84</b>	<b>62</b>	146.
3 137	50 575	24 310	64 919	26 151	1 157	13 360	8 887	20 472	6 063			35	11	147.
2 010	28 080	16 897	35 948	14 000						14		48	3	148.
<b>5 147</b>	<b>78 655</b>	<b>41 207</b>	<b>100 867</b>	<b>40 151</b>	<b>1 157</b>	<b>13 360</b>	<b>8 887</b>	<b>20 472</b>	<b>6 063</b>	<b>14</b>		<b>83</b>	<b>14</b>	149.
<b>1 916</b>	<b>19 937</b>	<b>11 916</b>	<b>45 951</b>	<b>5 070</b>	<b>889</b>	<b>8 360</b>	<b>5 372</b>	<b>17 091</b>	<b>2 122</b>	<b>20</b>	<b>5</b>	<b>98</b>	<b>14</b>	150.
732	19 693	13 567	40 479	6 272	221	9 434	6 126	17 536	3 125			108	21	151.
126	630	584	720	310										152.
<b>858</b>	<b>20 323</b>	<b>14 151</b>	<b>41 199</b>	<b>6 582</b>	<b>221</b>	<b>9 434</b>	<b>6 126</b>	<b>17 536</b>	<b>3 125</b>			<b>108</b>	<b>21</b>	153.
<b>1 286</b>	<b>12 887</b>	<b>10 143</b>	<b>32 518</b>	<b>2 460</b>	<b>545</b>	<b>5 242</b>	<b>4 128</b>	<b>10 953</b>	<b>1 026</b>			<b>78</b>	<b>24</b>	154.
<b>680</b>	<b>10 543</b>	<b>9 906</b>	<b>27 216</b>	<b>1 603</b>	<b>337</b>	<b>6 472</b>	<b>6 090</b>	<b>17 813</b>	<b>810</b>			<b>6</b>		155.
<b>2 522</b>	<b>40 969</b>	<b>22 933</b>	<b>69 702</b>	<b>27 512</b>	<b>949</b>	<b>16 802</b>	<b>8 428</b>	<b>22 642</b>	<b>4 248</b>	<b>10</b>		<b>163</b>	<b>1</b>	156.

A városok könyvtári ellátása

Sorszám	Város	Az adat- szolgáltató települések össz- népessége, január 1. (ezer fő)	Feltételek								
			Az önálló könyvtárak száma	A szolgáltató- helyek száma	A könyvtár által hasz- nált vala- mennyi helyiség összes alap- területe (m <sup>2</sup> -ben)	Könyvtári személyzet				Együtt	Átszámítva teljes munkaidőre
						Könyvtári munkakörben dolgozók					
						Teljes munkaidős bérezett munkatár- sak	Rész- munkaidős bérezett munkatár- sak	Díjazás nélküli mun- katársak	Megbízási díjasok		
1.	2.	3.	4.	5.	6.	7.	8.	9.	10. (6-9.)	11.	
157.	Harkány, települési könyvtár		1	1	293	3				3	3,00
158.	Harkány, nem nyilvános könyvtár		1	1	20			1		1	
159.	<b>Harkány összesen</b>	<b>4</b>	<b>2</b>	<b>2</b>	<b>313</b>	<b>3</b>		<b>1</b>		<b>4</b>	<b>3,00</b>
160.	Hatvan, települési könyvtár		1	2	1 838	13				13	12,00
161.	Hatvan, nem nyilvános könyvtár		1	1	120		1			1	1,00
162.	<b>Hatvan összesen</b>	<b>23</b>	<b>2</b>	<b>3</b>	<b>1 958</b>	<b>13</b>	<b>1</b>			<b>14</b>	<b>13,00</b>
163.	Herend	4	1	1	70		1			1	0,32
164.	Heves	11	1	2	981	7				7	7,00
165.	Hévíz, települési könyvtár		1	1	135	2				2	2,00
166.	Hévíz, nem nyilvános könyvtár		2	2	83	1		1		2	1,15
167.	<b>Hévíz összesen</b>	<b>5</b>	<b>3</b>	<b>3</b>	<b>218</b>	<b>3</b>		<b>1</b>		<b>4</b>	<b>3,15</b>
168.	Hódmezővásárhely, települési könyvtár		1	21	2 837	19	3			22	19,42
169.	Hódmezővásárhely, nem nyilvános könyvtár		2	2	573	4				4	4,00
170.	<b>Hódmezővásárhely összesen</b>	<b>48</b>	<b>3</b>	<b>23</b>	<b>3 410</b>	<b>23</b>	<b>3</b>			<b>26</b>	<b>23,42</b>
171.	Ibrány	7	1	1	215	3				3	2,96
172.	Izsák	6	1	1	131	2	2			4	3,00
173.	Jánoshalma	10	1	1	500	4				4	4,00
174.	Jánossomorja	6	1	2	98	1				1	1,00
175.	Jászapáti	10	1	1	354	6				6	6,00
176.	Jászárokszállás	8	1	1	232	4				4	4,00
177.	Jászberény, települési könyvtár		1	2	872	15	1			16	15,75
178.	Jászberény, egyéb nyilvános könyvtár		1	1	438	6				6	6,00
179.	Jászberény, nyilvános könyvtár összesen		2	3	1 310	21	1			22	21,75
180.	Jászberény, nem nyilvános könyvtár		1	1	100	2				2	2,00
181.	<b>Jászberény összesen</b>	<b>28</b>	<b>3</b>	<b>4</b>	<b>1 410</b>	<b>23</b>	<b>1</b>			<b>24</b>	<b>23,75</b>

A városok könyvtári ellátása

Feltételek										Sorszám
Bevételek (ezer forintban!)		Kiadások (ezer forintban!)		Állománygyarapításra fordított összeg a KIFIZETETT SZÁMLÁK alapján (ezer forintban!)						
				Költségvetési előirányzatból		Egyéb (pályázat, támogatás stb.)		Együtt		
Bevételek összesen	Az összesből fenntartói finanszírozás	Kiadások összesen	Az összesből munkabér járulékokkal	Összesen	Az összesből nyomta- tott kurrens idősza- ki kiadványokra	Összesen	Az összesből nyomta- tott kurrens idősza- ki kiadványokra	Összesen	Az összesből nyomta- tott kurrens idősza- ki kiadványokra	
12.	13.	14.	15.	16.	17.	18.	19.	20. (16+18.)	21. (17+19.)	
4 114	3 129	4 114	754	854	487	238		1 092	487	157.
										158.
<b>4 114</b>	<b>3 129</b>	<b>4 114</b>	<b>754</b>	<b>854</b>	<b>487</b>	<b>238</b>		<b>1 092</b>	<b>487</b>	159.
60 038	54 913	58 029	42 103	3 209	1 810			3 209	1 810	160.
2 254	2 254	2 254	500	1 724	1 618			1 724	1 618	161.
<b>62 292</b>	<b>57 167</b>	<b>60 283</b>	<b>42 603</b>	<b>4 933</b>	<b>3 428</b>			<b>4 933</b>	<b>3 428</b>	162.
<b>7 270</b>	<b>2 622</b>	<b>7 270</b>	<b>4 588</b>	<b>317</b>				<b>317</b>		163.
<b>21 682</b>	<b>19 487</b>	<b>21 557</b>	<b>15 886</b>	<b>957</b>	<b>365</b>	<b>492</b>	<b>104</b>	<b>1 449</b>	<b>469</b>	164.
8 420	8 217	8 420	5 044	1 093	150	148		1 241	150	165.
489	489	489		602	443	100	40	702	483	166.
<b>8 909</b>	<b>8 706</b>	<b>8 909</b>	<b>5 044</b>	<b>1 695</b>	<b>593</b>	<b>248</b>	<b>40</b>	<b>1 943</b>	<b>633</b>	167.
104 136	87 032	101 356	70 305	7 870	2 086	340		8 210	2 086	168.
9 559	9 124	9 559	6 256	4 095	1 845	221		4 316	1 845	169.
<b>113 695</b>	<b>96 156</b>	<b>110 915</b>	<b>76 561</b>	<b>11 965</b>	<b>3 931</b>	<b>561</b>		<b>12 526</b>	<b>3 931</b>	170.
<b>15 181</b>	<b>13 499</b>	<b>15 181</b>	<b>8 280</b>	<b>2 555</b>	<b>252</b>			<b>2 555</b>	<b>252</b>	171.
<b>9 920</b>	<b>9 374</b>	<b>9 920</b>	<b>6 508</b>	<b>2 082</b>	<b>200</b>			<b>2 082</b>	<b>200</b>	172.
<b>17 956</b>	<b>13 979</b>	<b>17 956</b>	<b>9 671</b>	<b>1 809</b>	<b>501</b>	<b>337</b>		<b>2 146</b>	<b>501</b>	173.
<b>3 453</b>	<b>3 134</b>	<b>3 134</b>	<b>1 916</b>	<b>732</b>	<b>98</b>			<b>732</b>	<b>98</b>	174.
<b>20 367</b>	<b>18 896</b>	<b>20 367</b>	<b>13 412</b>	<b>3 962</b>	<b>985</b>	<b>178</b>		<b>4 140</b>	<b>985</b>	175.
<b>22 389</b>	<b>21 026</b>	<b>22 389</b>	<b>13 423</b>	<b>1 795</b>	<b>530</b>			<b>1 795</b>	<b>530</b>	176.
70 786	65 455	69 604	51 303	4 700	2 011	259	31	4 959	2 042	177.
21 903	20 945	21 710	16 951	3 933	1 606			3 933	1 606	178.
92 689	86 400	91 314	68 254	8 633	3 617	259	31	8 892	3 648	179.
				60				60		180.
<b>92 689</b>	<b>86 400</b>	<b>91 314</b>	<b>68 254</b>	<b>8 693</b>	<b>3 617</b>	<b>259</b>	<b>31</b>	<b>8 952</b>	<b>3 648</b>	181.

A városok könyvtári ellátása

Sorvezető	Város	Feltételek									
		Az állomány adatai a CSOPORTOS LELTÁRKÖNYV alapján				Helyben lévő állomány		Nyomtatott kurrens időszak kiadványok		A használók számára fenntartott	
		A tárgyévben leltárba vett állomány		TÁRGYÉV december 31-ei állomány		Összesen	Az összesből könyv és be-kötött (tékázott) időszaki kiadvány	A címek száma	A példányok száma	számító-gépek száma	internet-hozzáférések száma
		Összesen	Az összesből könyv és be-kötött (tékázott) időszaki kiadvány	Összesen	Az összesből könyv és be-kötött (tékázott) időszaki kiadvány						
22.	23.	24.	25.	26.	27.	28.	29.	30.	31.	32.	
157.	Harkány, települési könyvtár	572	349	22 930	20 950	23 738	21 758	30	40	2	2
158.	Harkány, nem nyilvános könyvtár					1 117	1 117				
159.	<b>Harkány összesen</b>	<b>572</b>	<b>349</b>	<b>22 930</b>	<b>20 950</b>	<b>24 855</b>	<b>22 875</b>	<b>30</b>	<b>40</b>	<b>2</b>	<b>2</b>
160.	Hatvan, települési könyvtár	1 591	1 556	152 888	143 325	152 888	143 325	141	171	6	6
161.	Hatvan, nem nyilvános könyvtár	11	11	3 116	3 116	3 116	3 116	47	86		
162.	<b>Hatvan összesen</b>	<b>1 602</b>	<b>1 567</b>	<b>156 004</b>	<b>146 441</b>	<b>156 004</b>	<b>146 441</b>	<b>188</b>	<b>257</b>	<b>6</b>	<b>6</b>
163.	<b>Herend</b>	<b>4 083</b>	<b>4 064</b>	<b>4 083</b>	<b>4 064</b>	<b>4 083</b>	<b>4 064</b>	<b>5</b>	<b>5</b>	<b>1</b>	<b>1</b>
164.	<b>Heves</b>	<b>793</b>	<b>750</b>	<b>50 992</b>	<b>48 341</b>	<b>50 992</b>	<b>48 341</b>	<b>47</b>	<b>48</b>	<b>11</b>	<b>11</b>
165.	Hévíz, települési könyvtár	615	587	29 118	28 765	29 118	28 765	20	20	6	6
166.	Hévíz, nem nyilvános könyvtár	94	94	11 421	11 421	11 421	11 421	42	42	2	1
167.	<b>Hévíz összesen</b>	<b>709</b>	<b>681</b>	<b>40 539</b>	<b>40 186</b>	<b>40 539</b>	<b>40 186</b>	<b>62</b>	<b>62</b>	<b>8</b>	<b>7</b>
168.	Hódmezővásárhely, települési könyvtár	4 591	4 039	275 738	243 460	275 738	243 460	211	224	34	32
169.	Hódmezővásárhely, nem nyilvános könyvtár	1 255	972	77 308	73 013	77 308	73 013	143	153	10	10
170.	<b>Hódmezővásárhely összesen</b>	<b>5 846</b>	<b>5 011</b>	<b>353 046</b>	<b>316 473</b>	<b>353 046</b>	<b>316 473</b>	<b>354</b>	<b>377</b>	<b>44</b>	<b>42</b>
171.	<b>Ibrány</b>	<b>1 048</b>	<b>840</b>	<b>32 630</b>	<b>27 378</b>	<b>32 630</b>	<b>27 378</b>	<b>28</b>	<b>28</b>	<b>6</b>	<b>6</b>
172.	<b>Izsák</b>	<b>1 129</b>	<b>1 127</b>	<b>25 300</b>	<b>25 224</b>	<b>25 300</b>	<b>25 224</b>	<b>34</b>	<b>35</b>	<b>6</b>	<b>6</b>
173.	<b>Jánoshalma</b>	<b>1 420</b>	<b>1 410</b>	<b>47 173</b>	<b>46 172</b>	<b>47 173</b>	<b>46 172</b>	<b>60</b>	<b>65</b>	<b>6</b>	<b>6</b>
174.	<b>Jánossomorja</b>	<b>376</b>	<b>369</b>	<b>18 963</b>	<b>18 708</b>	<b>19 320</b>	<b>19 065</b>	<b>18</b>	<b>18</b>	<b>3</b>	<b>3</b>
175.	<b>Jászapáti</b>	<b>3 048</b>	<b>1 765</b>	<b>65 657</b>	<b>60 833</b>	<b>65 657</b>	<b>60 833</b>	<b>119</b>	<b>119</b>	<b>6</b>	<b>6</b>
176.	<b>Jászárokszállás</b>	<b>638</b>	<b>594</b>	<b>49 772</b>	<b>47 730</b>	<b>49 772</b>	<b>47 730</b>	<b>40</b>	<b>40</b>	<b>3</b>	<b>3</b>
177.	Jászberény, települési könyvtár	2 503	2 052	120 251	101 609	120 251	101 609	169	178	6	6
178.	Jászberény, egyéb nyilvános könyvtár	1 507	1 477	101 071	99 221	101 071	99 221	183	240	4	3
179.	Jászberény, nyilvános könyvtár összesen	4 010	3 529	221 322	200 830	221 322	200 830	352	418	10	9
180.	Jászberény, nem nyilvános könyvtár	638	638	31 354	31 354	31 354	31 354	29	29		
181.	<b>Jászberény összesen</b>	<b>4 648</b>	<b>4 167</b>	<b>252 676</b>	<b>232 184</b>	<b>252 676</b>	<b>232 184</b>	<b>381</b>	<b>447</b>	<b>10</b>	<b>9</b>

A városok könyvtári ellátása

Forgalom														Sorszám
Könyvtárhasználat										A könyvtárközi kérések teljesítése				
Összesen					Az összesből 14 éven aluli					Küldött dokumentumok		Kapott dokumentumok		
Érvényes regisztrációval rendelkező használók	Könyvtárhasználatok	A használatból a kölcsönzések	Kölcsönzött dokumentumok	Helyben használt dokumentumok	Érvényes regisztrációval rendelkező használók	Könyvtárhasználatok	A használatból a kölcsönzések	Kölcsönzött dokumentumok	Helyben használt dokumentumok	eredetiben	nyomtatott másolatban	eredetiben	nyomtatott másolatban	
33.	34.	35.	36.	37.	38.	39.	40.	41.	42.	43.	44.	45.	46.	
630	10 326	6 960	27 484	16 674	154	2 690	1 246	3 558	2 475					157.
642	3 108	3 108	6 708											158.
<b>1 272</b>	<b>13 434</b>	<b>10 068</b>	<b>34 192</b>	<b>16 674</b>	<b>154</b>	<b>2 690</b>	<b>1 246</b>	<b>3 558</b>	<b>2 475</b>					159.
4 046	44 128	25 726	58 792	17 402	1 239	9 127	5 800	15 118	2 350	3		80		2 160.
370	1 750	1 150	1 400	80						14		39		4 161.
<b>4 416</b>	<b>45 878</b>	<b>26 876</b>	<b>60 192</b>	<b>17 482</b>	<b>1 239</b>	<b>9 127</b>	<b>5 800</b>	<b>15 118</b>	<b>2 350</b>	<b>17</b>		<b>119</b>		<b>6 162.</b>
<b>145</b>	<b>556</b>	<b>360</b>	<b>1 017</b>	<b>71</b>	<b>59</b>	<b>211</b>	<b>99</b>	<b>206</b>	<b>47</b>					163.
<b>1 360</b>	<b>16 169</b>	<b>5 830</b>	<b>18 876</b>	<b>9 628</b>	<b>350</b>	<b>6 266</b>	<b>2 644</b>	<b>6 808</b>	<b>6 073</b>	<b>4</b>		<b>140</b>		164.
322	8 643	7 113	13 007	1 193	34	1 405	807	2 126	99					165.
87	212	212	354											166.
<b>409</b>	<b>8 855</b>	<b>7 325</b>	<b>13 361</b>	<b>1 193</b>	<b>34</b>	<b>1 405</b>	<b>807</b>	<b>2 126</b>	<b>99</b>					167.
6 447	93 233	39 418	148 368	91 571	2 589	22 480	10 734	27 671	9 160	2	2	34		168.
1 992	32 185	18 587	34 423	22 259						6	6	47	47	169.
<b>8 439</b>	<b>125 418</b>	<b>58 005</b>	<b>182 791</b>	<b>113 830</b>	<b>2 589</b>	<b>22 480</b>	<b>10 734</b>	<b>27 671</b>	<b>9 160</b>	<b>8</b>	<b>8</b>	<b>81</b>	<b>47</b>	170.
824	9 561	4 848	10 557	3 154	216	3 224	1 184	3 380	1 325			21		171.
<b>1 026</b>	<b>11 029</b>	<b>6 596</b>	<b>23 861</b>	<b>7 723</b>	<b>361</b>	<b>3 782</b>	<b>2 357</b>	<b>5 786</b>	<b>4 699</b>			<b>120</b>	<b>6</b>	172.
889	12 210	5 019	12 079	6 538	338	5 588	1 968	3 565	3 125			180	12	173.
618	8 149	4 850	13 327	2 364	259	3 709	2 082	4 721				7		174.
<b>1 820</b>	<b>22 380</b>	<b>15 714</b>	<b>55 189</b>	<b>12 471</b>	<b>704</b>	<b>9 963</b>	<b>7 213</b>	<b>25 166</b>	<b>5 227</b>	<b>1</b>		<b>91</b>	<b>20</b>	175.
<b>1 703</b>	<b>20 560</b>	<b>14 928</b>	<b>75 091</b>	<b>3 373</b>	<b>912</b>	<b>9 718</b>	<b>6 925</b>	<b>32 670</b>	<b>1 449</b>			<b>11</b>		176.
4 539	107 590	27 915	135 987	76 425	1 361	19 904	8 943	27 608	11 585	30	4	442	57	177.
2 344	31 132	24 863	53 832	17 262						2		60	6	178.
6 883	138 722	52 778	189 819	93 687	1 361	19 904	8 943	27 608	11 585	32	4	502	63	179.
101	182			125	43	58			60					180.
<b>6 984</b>	<b>138 904</b>	<b>52 778</b>	<b>189 819</b>	<b>93 812</b>	<b>1 404</b>	<b>19 962</b>	<b>8 943</b>	<b>27 608</b>	<b>11 645</b>	<b>32</b>	<b>4</b>	<b>502</b>	<b>63</b>	181.

A városok könyvtári ellátása

Sorszám	Város	Az adat- szolgáltató települések össz- népessége, január 1. (ezer fő)	Feltételek								
			Az önálló könyvtárak száma	A szolgáltató- helyek száma	A könyvtár által hasz- nált vala- mennyi helyiség összes alap- területe (m <sup>2</sup> -ben)	Könyvtári személyzet				Együtt	Átszámítva teljes munkaidőre
						Könyvtári munkakörben dolgozók					
						Teljes munkaidős bérezett munkatár- sak	Rész- munkaidős bérezett munkatár- sak	Díjazás nélküli mun- katársak	Megbízási díjasok		
1.	2.	3.	4.	5.	6.	7.	8.	9.	10. (6-9.)	11.	
182.	Jászfényszaru	6	2	3	347	4			1	5	4,75
183.	Kaba	6	1	1	315	2	1			3	2,50
184.	Kalocsa, települési könyvtár		1	2	824	7				7	7,00
185.	Kalocsa, egyéb nyilvános könyvtár		1	1	1 015	5				5	5,00
186.	Kalocsa, nyilvános könyvtár összesen		2	3	1 839	12				12	12,00
187.	Kalocsa, nem nyilvános könyvtár		2	2	138		1			1	0,50
188.	<b>Kalocsa összesen</b>	<b>18</b>	<b>4</b>	<b>5</b>	<b>1 977</b>	<b>12</b>	<b>1</b>			<b>13</b>	<b>12,50</b>
189.	Kaposvár, települési könyvtár		1	11	4 577	49	4		4	57	52,00
190.	Kaposvár, egyéb nyilvános könyvtár		2	2	908	11				11	11,00
191.	Kaposvár, nyilvános könyvtár összesen		3	13	5 485	60	4		4	68	63,00
192.	Kaposvár, nem nyilvános könyvtár		7	9	2 171	16		3		19	17,16
193.	<b>Kaposvár összesen</b>	<b>68</b>	<b>10</b>	<b>22</b>	<b>7 656</b>	<b>76</b>	<b>4</b>	<b>3</b>	<b>4</b>	<b>87</b>	<b>80,16</b>
194.	Kapuvár, települési könyvtár		1	1	378	4				4	4,00
195.	Kapuvár, nem nyilvános könyvtár		1	1	17						
196.	<b>Kapuvár összesen</b>	<b>11</b>	<b>2</b>	<b>2</b>	<b>395</b>	<b>4</b>				<b>4</b>	<b>4,00</b>
197.	Karcag, települési könyvtár		1	5	900	10			4	14	10,50
198.	Karcag, nem nyilvános könyvtár		2	2	146	1	1			2	1,75
199.	<b>Karcag összesen</b>	<b>22</b>	<b>3</b>	<b>7</b>	<b>1 046</b>	<b>11</b>	<b>1</b>		<b>4</b>	<b>16</b>	<b>12,25</b>
200.	Kazincbarcika, települési könyvtár		1	4	1 200	11				11	11,00
201.	Kazincbarcika, nem nyilvános könyvtár		1	1	50						
202.	<b>Kazincbarcika összesen</b>	<b>32</b>	<b>2</b>	<b>5</b>	<b>1 250</b>	<b>11</b>				<b>11</b>	<b>11,00</b>
203.	Kece	9	1	1	543	6				6	6,00
204.	Kecskemét, települési könyvtár		1	10	8 534	77	5	1	6	89	83,00
205.	Kecskemét, egyéb nyilvános könyvtár		1	3	430	2	2			4	3,00
206.	Kecskemét, nyilvános könyvtár összesen		2	13	8 964	79	7	1	6	93	86,00
207.	Kecskemét, nem nyilvános könyvtár		13	48	4 518	33	13	8	2	56	45,00
208.	<b>Kecskemét összesen</b>	<b>108</b>	<b>15</b>	<b>61</b>	<b>13 482</b>	<b>112</b>	<b>20</b>	<b>9</b>	<b>8</b>	<b>149</b>	<b>131,00</b>

A városok könyvtári ellátása

Feltételek										Szervező
Bevételek (ezer forintban!)		Kiadások (ezer forintban!)		Állománygyarapításra fordított összeg a KIFIZETETT SZÁMLÁK alapján (ezer forintban!)						
				Költségvetési előirányzatból		Egyéb (pályázat, támogatás stb.)		Együtt		
Bevételek összesen	Az összesből fenntartói finanszírozás	Kiadások összesen	Az összesből munkabér járulékokkal	Összesen	Az összesből nyomta- tott kurrens idősza- ki kiadványokra	Összesen	Az összesből nyomta- tott kurrens idősza- ki kiadványokra	Összesen	Az összesből nyomta- tott kurrens idősza- ki kiadványokra	
12.	13.	14.	15.	16.	17.	18.	19.	20. (16+18.)	21. (17+19.)	
<b>15 008</b>	<b>14 072</b>	<b>15 008</b>	<b>12 076</b>	<b>1 459</b>	<b>450</b>	<b>868</b>		<b>2 327</b>	<b>450</b>	<b>182.</b>
<b>8 248</b>	<b>7 149</b>	<b>8 248</b>	<b>5 578</b>	<b>705</b>	<b>553</b>	<b>100</b>		<b>805</b>	<b>553</b>	<b>183.</b>
19 784	19 124	19 784	16 294	1 144	437	383		1 527	437	<b>184.</b>
25 685	15 759	25 661	10 555	1 208	24	430		1 638	24	<b>185.</b>
45 469	34 883	45 445	26 849	2 352	461	813		3 165	461	<b>186.</b>
210	210	210		294	219			294	219	<b>187.</b>
<b>45 679</b>	<b>35 093</b>	<b>45 655</b>	<b>26 849</b>	<b>2 646</b>	<b>680</b>	<b>813</b>		<b>3 459</b>	<b>680</b>	<b>188.</b>
226 404	184 592	224 441	158 041	17 625	4 622	3 950		21 575	4 622	<b>189.</b>
68 788	61 952	64 078	37 882	16 079	10 484	2 686	750	18 765	11 234	<b>190.</b>
295 192	246 544	288 519	195 923	33 704	15 106	6 636	750	40 340	15 856	<b>191.</b>
58 291	54 467	57 401	32 706	20 961	14 575	361	151	21 322	14 726	<b>192.</b>
<b>353 483</b>	<b>301 011</b>	<b>345 920</b>	<b>228 629</b>	<b>54 665</b>	<b>29 681</b>	<b>6 997</b>	<b>901</b>	<b>61 662</b>	<b>30 582</b>	<b>193.</b>
11 439	11 125	11 439	7 498	2 005	740	100		2 105	740	<b>194.</b>
										<b>195.</b>
<b>11 439</b>	<b>11 125</b>	<b>11 439</b>	<b>7 498</b>	<b>2 005</b>	<b>740</b>	<b>100</b>		<b>2 105</b>	<b>740</b>	<b>196.</b>
33 420	29 597	33 420	25 784	1 565	593			1 565	593	<b>197.</b>
5 023	5 023	5 023	2 198	2 746	2 633			2 746	2 633	<b>198.</b>
<b>38 443</b>	<b>34 620</b>	<b>38 443</b>	<b>27 982</b>	<b>4 311</b>	<b>3 226</b>			<b>4 311</b>	<b>3 226</b>	<b>199.</b>
40 212	37 557	40 412	31 708	2 751	1 009	613		3 364	1 009	<b>200.</b>
				100	90			100	90	<b>201.</b>
<b>40 212</b>	<b>37 557</b>	<b>40 412</b>	<b>31 708</b>	<b>2 851</b>	<b>1 099</b>	<b>613</b>		<b>3 464</b>	<b>1 099</b>	<b>202.</b>
<b>19 216</b>	<b>18 474</b>	<b>19 216</b>	<b>12 858</b>	<b>1 899</b>	<b>438</b>	<b>280</b>		<b>2 179</b>	<b>438</b>	<b>203.</b>
334 324	261 831	330 700	198 437	26 944	5 488	9 132	4 041	36 076	9 529	<b>204.</b>
5 980	5 980	5 980	3 580	1 900	250			1 900	250	<b>205.</b>
340 304	267 811	336 680	202 017	28 844	5 738	9 132	4 041	37 976	9 779	<b>206.</b>
128 048	110 096	127 979	66 280	35 257	22 453	6 546	9	41 803	22 462	<b>207.</b>
<b>468 352</b>	<b>377 907</b>	<b>464 659</b>	<b>268 297</b>	<b>64 101</b>	<b>28 191</b>	<b>15 678</b>	<b>4 050</b>	<b>79 779</b>	<b>32 241</b>	<b>208.</b>

A városok könyvtári ellátása

Sorozat	Város	Feltételek									
		Az állomány adatai a CSOPORTOS LETÁRKÖNYV alapján				Helyben lévő állomány		Nyomtatott kurrens időszak kiadványok		A használók számára fenntartott	
		A tárgyévben leltárba vett állomány		TÁRGYÉV december 31-ei állomány		Összesen	Az összesből könyv és be-kötött (téká-zott) idősza-ki kiadvány	A címek száma	A példányok száma	számító-gépek száma	internet-hozzáférések száma
		Összesen	Az összesből könyv és be-kötött (téká-zott) idősza-ki kiadvány	Összesen	Az összesből könyv és be-kötött (téká-zott) idősza-ki kiadvány						
22.	23.	24.	25.	26.	27.	28.	29.	30.	31.	32.	
182.	Jászfényszaru	435	363	36 509	34 905	36 509	34 905	49	49	23	20
183.	Kaba	351	351	26 482	25 271	26 482	25 271	21	21	3	3
184.	Kalocsa, települési könyvtár	968	758	133 219	124 594	133 219	124 594	105	108	6	6
185.	Kalocsa, egyéb nyilvános könyvtár	1 087	715	126 773	113 409	126 773	113 409	49	52	2	2
186.	Kalocsa, nyilvános könyvtár összesen	2 055	1 473	259 992	238 003	259 992	238 003	154	160	8	8
187.	Kalocsa, nem nyilvános könyvtár	61	51	17 029	16 572	17 029	16 572	36	36		
188.	<b>Kalocsa összesen</b>	<b>2 116</b>	<b>1 524</b>	<b>277 021</b>	<b>254 575</b>	<b>277 021</b>	<b>254 575</b>	<b>190</b>	<b>196</b>	<b>8</b>	<b>8</b>
189.	Kaposvár, települési könyvtár	7 846	7 308	314 466	290 940	314 466	290 940	673	771	25	17
190.	Kaposvár, egyéb nyilvános könyvtár	3 378	3 073	110 642	91 114	110 642	91 114	444	624	41	38
191.	Kaposvár, nyilvános könyvtár összesen	11 224	10 381	425 108	382 054	425 108	382 054	1 117	1 395	66	55
192.	Kaposvár, nem nyilvános könyvtár	4 002	3 089	232 123	214 371	232 123	214 371	546	972	35	26
193.	<b>Kaposvár összesen</b>	<b>15 226</b>	<b>13 470</b>	<b>657 231</b>	<b>596 425</b>	<b>657 231</b>	<b>596 425</b>	<b>1 663</b>	<b>2 367</b>	<b>101</b>	<b>81</b>
194.	Kapuvár, települési könyvtár	854	820	43 349	42 646	43 349	42 646	56	56	3	3
195.	Kapuvár, nem nyilvános könyvtár			482	482	482	482				
196.	<b>Kapuvár összesen</b>	<b>854</b>	<b>820</b>	<b>43 831</b>	<b>43 128</b>	<b>43 831</b>	<b>43 128</b>	<b>56</b>	<b>56</b>	<b>3</b>	<b>3</b>
197.	Karcag, települési könyvtár	585	546	114 378	108 238	114 378	108 238	20	20	10	10
198.	Karcag, nem nyilvános könyvtár	31	29	10 554	10 552	10 554	10 552	46	48		
199.	<b>Karcag összesen</b>	<b>616</b>	<b>575</b>	<b>124 932</b>	<b>118 790</b>	<b>124 932</b>	<b>118 790</b>	<b>66</b>	<b>68</b>	<b>10</b>	<b>10</b>
200.	Kazincbarcika, települési könyvtár	1 478	1 448	164 121	157 440	164 121	157 440	145	154	12	8
201.	Kazincbarcika, nem nyilvános könyvtár	1	1	803	803	803	803	2	2		
202.	<b>Kazincbarcika összesen</b>	<b>1 479</b>	<b>1 449</b>	<b>164 924</b>	<b>158 243</b>	<b>164 924</b>	<b>158 243</b>	<b>147</b>	<b>156</b>	<b>12</b>	<b>8</b>
203.	Kecel	1 205	1 156	58 458	56 006	58 458	56 006	69	69	6	6
204.	Kecskemét, települési könyvtár	16 491	12 995	462 660	403 220	462 660	403 220	887	1 196	33	22
205.	Kecskemét, egyéb nyilvános könyvtár	2 519	2 499	62 052	61 230	62 052	61 230	62	63	2	2
206.	Kecskemét, nyilvános könyvtár összesen	19 010	15 494	524 712	464 450	524 712	464 450	949	1 259	35	24
207.	Kecskemét, nem nyilvános könyvtár	9 363	7 601	493 458	407 896	493 458	407 896	904	1 077	50	49
208.	<b>Kecskemét összesen</b>	<b>28 373</b>	<b>23 095</b>	<b>1 018 170</b>	<b>872 346</b>	<b>1 018 170</b>	<b>872 346</b>	<b>1 853</b>	<b>2 336</b>	<b>85</b>	<b>73</b>

A városok könyvtári ellátása

Forgalom														Sorozat
Könyvtárhasználat										A könyvtárközi kérések teljesítése				
Összesen					Az összesből 14 éven aluli					Küldött dokumentumok		Kapott dokumentumok		
Érvényes regisztrációval rendelkező használók	Könyvtárhasználatok	A használatból a kölcsönzések	Kölcsönzött dokumentumok	Helyben használt dokumentumok	Érvényes regisztrációval rendelkező használók	Könyvtárhasználatok	A használatból a kölcsönzések	Kölcsönzött dokumentumok	Helyben használt dokumentumok	eredetiben	nyomatott másolatban	eredetiben	nyomatott másolatban	
33.	34.	35.	36.	37.	38.	39.	40.	41.	42.	43.	44.	45.	46.	
1 018	13 462	8 371	24 604	3 542	562	9 058	5 414	14 590	2 900			48		182.
1 003	31 567	8 333	62 290	25 897	422	15 932	3 727	21 829	17 943			180	6	183.
2 420	21 454	11 186	40 007	10 124	673	4 330	3 372	12 087	1 491	3		102	6	184.
538	542	365	507	1 560						19		45	2	185.
2 958	21 996	11 551	40 514	11 684	673	4 330	3 372	12 087	1 491	22		147	8	186.
589	2 422	2 292	15 399	750						98	12		19	187.
3 547	24 418	13 843	55 913	12 434	673	4 330	3 372	12 087	1 491	120	12	147	27	188.
17 172	227 732	106 225	312 347	75 088	4 816	44 350	22 333	44 099	13 841	2 248	140	934	191	189.
2 273	38 993	24 940	38 472	5 495						130	75	94	136	190.
19 445	266 725	131 165	350 819	80 583	4 816	44 350	22 333	44 099	13 841	2 378	215	1 028	327	191.
3 700	43 772	37 421	78 427	6 012	594	4 218	2 017	13 920		41	47	229	43	192.
23 145	310 497	168 586	429 246	86 595	5 410	48 568	24 350	58 019	13 841	2 419	262	1 257	370	193.
1 506	14 429	9 438	20 502	15 000	481	5 240	2 948	5 501	4 000			55		194.
														195.
1 506	14 429	9 438	20 502	15 000	481	5 240	2 948	5 501	4 000			55		196.
4 473	84 878	18 506	43 195	2 878	1 088	25 874	3 823	9 187	674	4		326	30	197.
129	3 771	2 901	11 866	3 647						35	24	42	36	198.
4 602	88 649	21 407	55 061	6 525	1 088	25 874	3 823	9 187	674	39	24	368	66	199.
4 502	62 682	44 833	130 711	12 097	1 753	28 364	22 682	44 372	3 965	1		132	10	200.
55	109	109	109	30										201.
4 557	62 791	44 942	130 820	12 127	1 753	28 364	22 682	44 372	3 965	1		132	10	202.
1 308	10 437	6 402	25 480	5 535	458	4 515	2 647	9 351	2 466			111	19	203.
32 541	430 997	148 805	418 879	637 431	7 726	109 067	37 582	89 395	158 483	4 018	355	928	32	204.
220	1 547	1 179	1 998	816	5	14	6	6	11	2		2		205.
32 761	432 544	149 984	420 877	638 247	7 731	109 081	37 588	89 401	158 494	4 020	355	930	32	206.
17 026	231 761	71 181	168 282	110 761	3 310	16 269	11 818	18 917	547	76	241	110	421	207.
49 787	664 305	221 165	589 159	749 008	11 041	125 350	49 406	108 318	159 041	4 096	596	1 040	453	208.

A városok könyvtári ellátása

Sorvezető	Város	Az adat- szolgáltató települések össz- népessége, január 1. (ezer fő)	Feltételek								
			Az önálló könyvtárak száma	A szolgáltató- helyek száma	A könyvtár által hasz- nált vala- mennyi helyiség összes alap- területe (m <sup>2</sup> -ben)	Könyvtári személyzet				Együtt	Átszámítva teljes munkaidőre
						Könyvtári munkakörben dolgozók					
						Teljes munkaidős bérezett munkatár- sak	Rész- munkaidős bérezett munkatár- sak	Díjazás nélküli mun- katársak	Megbízási díjasok		
1.	2.	3.	4.	5.	6.	7.	8.	9.	10. (6-9.)	11.	
209.	Kenderes	5	1	2	320	3			1	4	3,10
210.	Kerekegyháza	6	1	1	132	1				1	1,00
211.	Keszthely, települési könyvtár		1	2	1 030	14				14	14,00
212.	Keszthely, egyéb nyilvános könyvtár		1	1	586	7	1			8	7,75
213.	Keszthely, nyilvános könyvtár összesen		2	3	1 616	21	1			22	21,75
214.	Keszthely, nem nyilvános könyvtár		3	3	573	3	5	1		9	5,76
215.	Keszthely összesen	22	5	6	2 189	24	6	1		31	27,51
216.	Kisbér	6	1	2	385	4			1	5	4,10
217.	Kiskőrös	15	1	1	935	6	1			7	6,50
218.	Kiskunfélegyháza, települési könyvtár		1	2	724	13	1			14	13,75
219.	Kiskunfélegyháza, nem nyilvános könyvtár		1	1	35			1		1	
220.	Kiskunfélegyháza összesen	32	2	3	759	13	1	1		15	13,75
221.	Kiskunhalas, települési könyvtár		1	1	1 000	13				13	13,00
222.	Kiskunhalas, egyéb nyilvános könyvtár		1	5	253	1				1	1,00
223.	Kiskunhalas, nyilvános könyvtár összesen		2	6	1 253	14				14	14,00
224.	Kiskunhalas, nem nyilvános könyvtár		3	4	151	1		3		4	1,80
225.	Kiskunhalas összesen	30	5	10	1 404	15		3		18	15,80
226.	Kiskunmajsa	12	1	1	422	5	1			6	5,50
227.	Kistelek	8	1	1	180	3				3	3,00
228.	Kisújszállás	13	1	2	385	6	1			7	6,50
229.	Kisvárd	18	1	1	1 089	9				9	9,00
230.	Komádi	6	1	1	416	2	1			3	2,50
231.	Komárom	20	1	3	446	9				9	9,00
232.	Komló, települési könyvtár		1	1	1 370	6				6	6,00
233.	Komló, nem nyilvános könyvtár		1	1	30				1	1	
234.	Komló összesen	27	2	2	1 400	6			1	7	6,00

A városok könyvtári ellátása

Feltételek										Sorszám
Bevételek (ezer forintban!)		Kiadások (ezer forintban!)		Állománygyarapításra fordított összeg a KIFIZETETT SZÁMLÁK alapján (ezer forintban!)						
				Költségvetési előirányzatból		Egyéb (pályázat, támogatás stb.)		Együtt		
Bevételek összesen	Az összesből fenntartói finanszírozás	Kiadások összesen	Az összesből munkabér járulékokkal	Összesen	Az összesből nyomta- tott kurrens idősza- ki kiadványokra	Összesen	Az összesből nyomta- tott kurrens idősza- ki kiadványokra	Összesen	Az összesből nyomta- tott kurrens idősza- ki kiadványokra	
12.	13.	14.	15.	16.	17.	18.	19.	20. (16+18.)	21. (17+19.)	
9 011	7 161	9 011	5 925	994	277			994	277	209.
4 799	4 626	4 799	1 883	1 129	262			1 129	262	210.
56 156	47 600	54 576	32 451	8 100	1 284	3 113		11 213	1 284	211.
36 703	34 050	36 703	22 550	11 590	10 686	1 988	300	13 578	10 986	212.
92 859	81 650	91 279	55 001	19 690	11 970	5 101	300	24 791	12 270	213.
										214.
92 859	81 650	91 279	55 001	19 690	11 970	5 101	300	24 791	12 270	215.
24 658	19 366	24 658	15 190	1 500	418	347		1 847	418	216.
32 624	29 125	32 624	20 401	4 559	937	116		4 675	937	217.
50 624	48 380	50 624	39 956	3 331	761			3 331	761	218.
				22	21			22	21	219.
50 624	48 380	50 624	39 956	3 353	782			3 353	782	220.
52 395	46 232	51 612	37 383	4 500	1 246	1 843	416	6 343	1 662	221.
2 514	2 387	2 488	1 221	805	709			805	709	222.
54 909	48 619	54 100	38 604	5 305	1 955	1 843	416	7 148	2 371	223.
2 698	2 666	2 698	1 966	656	328			656	328	224.
57 607	51 285	56 798	40 570	5 961	2 283	1 843	416	7 804	2 699	225.
19 533	16 039	18 461	12 866	2 539	640	214		2 753	640	226.
11 573	11 469	11 573	7 870	2 075	532			2 075	532	227.
20 083	17 116	19 582	14 235	1 236	557			1 236	557	228.
45 248	40 852	45 135	33 697	4 004	916	618		4 622	916	229.
6 871	5 638	6 871	3 740	484	144	49		533	144	230.
30 936	28 717	29 698	23 345	2 607	962	1 111		3 718	962	231.
27 935	23 622	27 935	16 747	2 010	292	150		2 160	292	232.
										233.
27 935	23 622	27 935	16 747	2 010	292	150		2 160	292	234.

A városok könyvtári ellátása

Sorvezető	Város	Feltételek									
		Az állomány adatai a CSOPORTOS LETÁRKÖNYV alapján				Helyben lévő állomány		Nyomtatott kurrens időszak kiadványok		A használók számára fenntartott	
		A tárgyévben leltárba vett állomány		TÁRGYÉV december 31-ei állomány		Összesen	Az összesből könyv és be-kötött (tékázott) időszaki kiadvány	A címek száma	A példányok száma	számító-gépek száma	internet-hozzáférések száma
		Összesen	Az összesből könyv és be-kötött (tékázott) időszaki kiadvány	Összesen	Az összesből könyv és be-kötött (tékázott) időszaki kiadvány						
22.	23.	24.	25.	26.	27.	28.	29.	30.	31.	32.	
209.	<b>Kenderes</b>	775	763	30 071	29 340	30 071	29 340	27	27	6	6
210.	<b>Kerekegyháza</b>	333	333	22 316	22 137	22 316	22 137	31	31		
211.	Keszthely, települési könyvtár	5 339	5 054	123 830	117 859	123 830	117 859	164	177	10	6
212.	Keszthely, egyéb nyilvános könyvtár	1 608	1 592	128 596	128 218	128 596	128 218	185	248	12	11
213.	Keszthely, nyilvános könyvtár összesen	6 947	6 646	252 426	246 077	252 426	246 077	349	425	22	17
214.	Keszthely, nem nyilvános könyvtár	343	343	116 703	116 700	116 703	116 700	63	63	1	1
215.	<b>Keszthely összesen</b>	<b>7 290</b>	<b>6 989</b>	<b>369 129</b>	<b>362 777</b>	<b>369 129</b>	<b>362 777</b>	<b>412</b>	<b>488</b>	<b>23</b>	<b>18</b>
216.	<b>Kisbér</b>	792	779	38 502	37 437	38 502	37 437	49	49	5	4
217.	<b>Kiskőrös</b>	2 167	1 990	102 263	86 380	102 334	86 451	128	133	14	10
218.	Kiskunfélegyháza, települési könyvtár	1 824	1 693	115 581	109 687	115 691	109 791	138	148	7	6
219.	Kiskunfélegyháza, nem nyilvános könyvtár	17	17	3 823	3 823	3 823	3 823	4	4		
220.	<b>Kiskunfélegyháza összesen</b>	<b>1 841</b>	<b>1 710</b>	<b>119 404</b>	<b>113 510</b>	<b>119 514</b>	<b>113 614</b>	<b>142</b>	<b>152</b>	<b>7</b>	<b>6</b>
221.	Kiskunhalas, települési könyvtár	2 858	2 083	135 112	129 261	135 215	129 357	272	293	8	6
222.	Kiskunhalas, egyéb nyilvános könyvtár	1 427	1 401	20 318	19 973	20 318	19 973	62	63	5	5
223.	Kiskunhalas, nyilvános könyvtár összesen	4 285	3 484	155 430	149 234	155 533	149 330	334	356	13	11
224.	Kiskunhalas, nem nyilvános könyvtár	50	50	14 550	14 550	14 550	14 550	35	36	4	4
225.	<b>Kiskunhalas összesen</b>	<b>4 335</b>	<b>3 534</b>	<b>169 980</b>	<b>163 784</b>	<b>170 083</b>	<b>163 880</b>	<b>369</b>	<b>392</b>	<b>17</b>	<b>15</b>
226.	<b>Kiskunmajsza</b>	1 863	1 061	49 171	46 796	49 171	46 796	95	95	14	11
227.	<b>Kistelek</b>	931	875	25 921	25 246	25 921	25 246	64	64		
228.	<b>Kisújszállás</b>	313	311	53 943	49 111	53 943	49 111	20	20	4	4
229.	<b>Kisvárd</b>	3 503	2 555	122 585	115 228	122 585	115 228	128	129	7	7
230.	<b>Komádi</b>	216	216	29 955	28 946	29 964	28 955	14	14	10	10
231.	<b>Komárom</b>	1 483	1 369	77 726	75 574	77 726	75 574	123	140	4	4
232.	Komló, települési könyvtár	804	792	146 122	145 916	146 392	146 186	45	46	7	7
233.	Komló, nem nyilvános könyvtár					875	875				
234.	<b>Komló összesen</b>	<b>804</b>	<b>792</b>	<b>146 122</b>	<b>145 916</b>	<b>147 267</b>	<b>147 061</b>	<b>45</b>	<b>46</b>	<b>7</b>	<b>7</b>

A városok könyvtári ellátása

Forgalom														Szervező
Könyvtárhasználat										A könyvtárközi kérések teljesítése				
Összesen					Az összesből 14 éven aluli					Küldött dokumentumok		Kapott dokumentumok		
Érvényes regisztrációval rendelkező használók	Könyvtárhasználatok	A használatból a kölcsönzések	Kölcsönzött dokumentumok	Helyben használt dokumentumok	Érvényes regisztrációval rendelkező használók	Könyvtárhasználatok	A használatból a kölcsönzések	Kölcsönzött dokumentumok	Helyben használt dokumentumok	eredetiben	nyomtatott másolatban	eredetiben	nyomtatott másolatban	
33.	34.	35.	36.	37.	38.	39.	40.	41.	42.	43.	44.	45.	46.	
1 161	15 430	11 160	34 465	2 987	581	8 033	6 129	16 826	2 022			54	8	209.
600	6 108	5 728	22 996	5 796	319	3 318	3 037	9 697	3 122			11		210.
4 983	58 286	38 813	119 710	50 625	1 591	18 197	9 704	27 403	6 117	12	36	229	54	211.
2 525	56 608	14 300	37 630	51 200						11	18	18	77	212.
7 508	114 894	53 113	157 340	101 825	1 591	18 197	9 704	27 403	6 117	23	54	247	131	213.
286	448	39	70	1 545								3	1	214.
7 794	115 342	53 152	157 410	103 370	1 591	18 197	9 704	27 403	6 117	23	54	250	132	215.
836	5 233	2 578	6 855	1 492	294	1 192	653	1 152	451	15		78	12	216.
3 682	73 072	30 804	67 676	37 585	1 311	21 170	9 163	18 455	11 568	35	1	164	15	217.
4 837	71 255	25 420	71 874	53 021	1 013	29 722	5 068	13 705	27 432	6		568	59	218.
12	50			147										219.
4 849	71 305	25 420	71 874	53 168	1 013	29 722	5 068	13 705	27 432	6		568	59	220.
3 254	25 856	19 424	77 004	11 002	1 124	17 796	11 138	34 810	6 565	151	12	277	73	221.
553	6 990	3 476	7 606	4 881	83	2 146	931	1 873	1 701			17		222.
3 807	32 846	22 900	84 610	15 883	1 207	19 942	12 069	36 683	8 266	151	12	294	73	223.
552	3 941	986	3 155	6 928	86	104	96	104	84		7	86	28	224.
4 359	36 787	23 886	87 765	22 811	1 293	20 046	12 165	36 787	8 350	151	19	380	101	225.
1 600	21 492	14 028	44 683	92 529	844	7 034	4 098	13 527	27 186	23		412	89	226.
1 147	15 505	12 320	66 064	1 081	595	7 838	6 109	32 032	684			23	4	227.
1 740	23 176	12 951	87 386	35 738	841	11 292	6 437	26 683	16 309	142	23	140	37	228.
3 113	47 181	32 400	115 515	14 334	1 029	13 277	10 344	40 580	1 880	1		50	18	229.
752	20 005	9 495	19 820	8 826	298	12 186	4 430	8 557	3 909			321	13	230.
2 182	15 015	13 286	36 021	5 659	450	2 888	2 414	6 027	2 739	8		37		231.
2 299	32 761	22 007	65 820	18 210	674	6 424	5 439	16 116	4 622	6		49		232.
325	1 502	1 502	3 106											233.
2 624	34 263	23 509	68 926	18 210	674	6 424	5 439	16 116	4 622	6		49		234.

A városok könyvtári ellátása

Sorvezető	Város	Az adat- szolgáltató települések össz- népessége, január 1. (ezer fő)	Feltételek								
			Az önálló könyvtárak száma	A szolgáltató- helyek száma	A könyvtár által hasz- nált vala- mennyi helyiség összes alap- területe (m <sup>2</sup> -ben)	Könyvtári személyzet				Együtt	Átszámítva teljes munkaidőre
						Könyvtári munkakörben dolgozók					
						Teljes munkaidős bérezett munkatár- sak	Rész- munkaidős bérezett munkatár- sak	Díjazás nélküli mun- katársak	Megbízási díjasok		
1.	2.	3.	4.	5.	6.	7.	8.	9.	10. (6-9.)	11.	
235.	Körmend	12	1	4	1 012	9			1	10	9,05
236.	Kőszeg	12	1	1	1 056	6	1			7	6,75
237.	Kunhegyes	8	1	2	380	5				5	5,00
238.	Kunszentmárton	10	1	2	285	3	1			4	3,25
239.	Kunszentmiklós	9	1	1	420	3	1			4	3,50
240.	Lábatlan	5	1	2	350	5				5	5,00
241.	Lajosmizse	11	1	3	396	5	1		3	9	5,50
242.	Lengyeltóti	3	1	1	231	2				2	2,00
243.	Lenti	9	1	5	570	6			1	7	6,20
244.	Létavértes	7	2	2	347	4	1			5	4,50
245.	Letenye	4	1	1	580	4				4	4,00
246.	Lőrinci	6	1	1	320	2				2	2,00
247.	Makó, települési könyvtár		1	3	871	11	1		2	14	10,57
248.	Makó, nem nyilvános könyvtár		1	1	70	1				1	1,00
249.	Makó összesen	26	2	4	941	12	1		2	15	11,57
250.	Marcali, települési könyvtár		1	7	708	6			6	12	6,70
251.	Marcali, nem nyilvános könyvtár		1	2	55		1			1	0,10
252.	Marcali összesen	12	2	9	763	6	1		6	13	6,80
253.	Máriapócs	2	1	3	110	1				1	0,92
254.	Martfű	7	1	1	358	3				3	3,00
255.	Mátészalka, települési könyvtár		1	1	596	9				9	9,00
256.	Mátészalka, nem nyilvános könyvtár		1	1	150	1				1	1,00
257.	Mátészalka összesen	18	2	2	746	10				10	10,00
258.	Mezőberény	12	1	1	517	7				7	5,00
259.	Mezőcsát	7	1	1	177	4				4	4,00
260.	Mezőhegyes	6	1	2	284	2				2	1,90

A városok könyvtári ellátása

Feltételek										Sorvezető
Bevételek (ezer forintban!)		Kiadások (ezer forintban!)		Állománygyarapításra fordított összeg a KIFIZETETT SZÁMLÁK alapján (ezer forintban!)						
				Költségvetési előirányzathól		Egyéb (pályázat, támogatás stb.)		Együtt		
Bevételek összesen	Az összesből fenntartói finanszírozás	Kiadások összesen	Az összesből munkabér járulékokkal	Összesen	Az összesből nyomta- tott kurrens idősza- ki kiadványokra	Összesen	Az összesből nyomta- tott kurrens idősza- ki kiadványokra	Összesen	Az összesből nyomta- tott kurrens idősza- ki kiadványokra	
12.	13.	14.	15.	16.	17.	18.	19.	20. (16+18.)	21. (17+19.)	
43 394	34 299	43 394	22 920	4 215	1 055	646		4 861	1 055	235.
32 194	30 184	35 637	21 968	3 373	704	1 191	36	4 564	740	236.
16 254	15 486	16 254	12 336	1 173	378	369		1 542	378	237.
13 255	12 103	13 255	9 925	1 654	510			1 654	510	238.
9 613	8 923	9 613	5 739	1 249	242			1 249	242	239.
10 166	9 971	10 166	7 064	1 005	239			1 005	239	240.
18 000	17 000	18 000	12 000	2 500	471			2 500	471	241.
7 656	7 371	7 656	4 832	1 390	270			1 390	270	242.
24 011	20 892	24 617	12 509	4 843	916			4 843	916	243.
17 579	16 678	17 579	11 415	1 544	484			1 544	484	244.
13 054	11 765	13 054	7 396	2 154	279	559		2 713	279	245.
10 456	7 476	10 456	5 350	832	187	11		843	187	246.
44 224	38 882	43 627	28 999	1 952	1 266	2 507		4 459	1 266	247.
				430	204			430	204	248.
44 224	38 882	43 627	28 999	2 382	1 470	2 507		4 889	1 470	249.
26 375	23 723	25 844	18 255	2 902	1 008			2 902	1 008	250.
1 116	1 116	1 116	72	1 116	1 025			1 116	1 025	251.
27 491	24 839	26 960	18 327	4 018	2 033			4 018	2 033	252.
4 908	4 399	4 908	2 788	96	4	15		111	4	253.
15 006	13 872	15 006	10 502	943	200	128	118	1 071	318	254.
26 034	24 420	26 034	20 401	1 051	300	584		1 635	300	255.
2 000	2 000	2 000		2 000	1 500			2 000	1 500	256.
28 034	26 420	28 034	20 401	3 051	1 800	584		3 635	1 800	257.
22 456	20 046	22 456	15 345	1 896	611	506		2 402	611	258.
12 456	11 016	12 238	8 810	897	315	388		1 285	315	259.
6 638	6 475	6 638	3 430	1 100	1 045	297	297	1 397	1 342	260.

A városok könyvtári ellátása

Sorszám	Város	Feltételek									
		Az állomány adatai a CSOPORTOS LETÁRKÖNYV alapján				Helyben lévő állomány		Nyomtatott kurrens időszak kiadványok		A használók számára fenntartott	
		A tárgyévben leltárba vett állomány		TÁRGYÉV december 31-ei állomány		Összesen	Az összesből könyv és be-kötött (tékázott) időszaki kiadvány	A címek száma	A példányok száma	számító-gépek száma	internet-hozzáférések száma
		Összesen	Az összesből könyv és be-kötött (tékázott) időszaki kiadvány	Összesen	Az összesből könyv és be-kötött (tékázott) időszaki kiadvány						
22.	23.	24.	25.	26.	27.	28.	29.	30.	31.	32.	
235.	Körmend	2 366	2 123	109 477	98 479	109 477	98 479	161	172	10	8
236.	Kőszeg	2 674	2 308	67 839	60 162	67 839	60 162	129	132	14	8
237.	Kunhegyes	758	756	39 470	36 689	39 470	36 689	52	52	7	6
238.	Kunszentmárton	554	531	58 872	56 864	58 872	56 864	30	30	3	1
239.	Kunszentmiklós	1 140	1 073	45 385	43 914	45 385	43 914	42	42	3	3
240.	Lábatlan	403	383	34 763	33 732	34 763	33 732	19	21	4	3
241.	Lajosmizse	1 263	1 219	37 955	36 141	37 955	36 141	153	158	17	16
242.	Lengyeltóti	329	323	25 394	25 260	25 394	25 260	37	37	6	6
243.	Lenti	2 616	2 239	97 327	90 112	97 327	90 112	166	169	6	6
244.	Létavértes	489	459	35 483	32 860	35 483	32 860	51	51	7	5
245.	Letenye	1 216	1 128	37 486	36 424	37 486	36 424	49	49	3	3
246.	Lőrinci	394	383	34 338	33 276	34 338	33 276	36	36	3	3
247.	Makó, települési könyvtár	2 201	2 004	75 138	71 615	75 138	71 615	163	174	13	10
248.	Makó, nem nyilvános könyvtár	3	3	4 366	4 366	4 366	4 366	19	19	3	3
249.	Makó összesen	2 204	2 007	79 504	75 981	79 504	75 981	182	193	16	13
250.	Marcali, települési könyvtár	1 280	1 121	103 487	97 985	103 487	97 985	175	183	10	8
251.	Marcali, nem nyilvános könyvtár	3	3	4 157	4 148	4 157	4 148	52	64		
252.	Marcali összesen	1 283	1 124	107 644	102 133	107 644	102 133	227	247	10	8
253.	Máriapócs	99	99	9 192	9 154	9 192	9 154	3	3	10	6
254.	Martfű	545	542	64 480	62 845	64 480	62 845	75	78	7	7
255.	Mátészalka, települési könyvtár	1 106	1 104	99 137	97 032	99 137	97 032	90	91	10	9
256.	Mátészalka, nem nyilvános könyvtár	24	24	2 839	2 839	2 839	2 839	30	30	3	2
257.	Mátészalka összesen	1 130	1 128	101 976	99 871	101 976	99 871	120	121	13	11
258.	Mezőberény	1 239	883	40 675	37 597	40 697	37 619	82	82	8	8
259.	Mezőcsát	577	572	41 904	41 070	41 904	41 070	39	39	2	2
260.	Mezőhegyes	537	520	29 324	28 533	29 324	28 533	46	48	6	6

A városok könyvtári ellátása

Forgalom														Sorszám
Könyvtárhasználat										A könyvtárközi kérések teljesítése				
Összesen					Az összeseből 14 éven aluli					Küldött dokumentumok		Kapott dokumentumok		
Érvényes regisztrációval rendelkező használók	Könyvtárhasználatok	A használatból a kölcsönzések	Kölcsönzött dokumentumok	Helyben használt dokumentumok	Érvényes regisztrációval rendelkező használók	Könyvtárhasználatok	A használatból a kölcsönzések	Kölcsönzött dokumentumok	Helyben használt dokumentumok	eredetiben	nyomtatott másolatban	eredetiben	nyomtatott másolatban	
33.	34.	35.	36.	37.	38.	39.	40.	41.	42.	43.	44.	45.	46.	
2 237	41 799	25 050	95 891	250 107	837	8 742	4 478	12 291	34 203	256	6	158	45	235.
2 060	41 173	22 186	71 397	162 633	825	16 300	4 585	14 372	45 608	281	35	575	26	236.
1 332	20 111	12 453	46 102	15 000	516	10 218	5 748	18 197	7 000			168	33	237.
1 605	15 864	11 813	46 865	7 448	922	7 798	5 714	22 613	3 607	2		225	7	238.
1 222	25 415	12 149	27 415	19 749	524	11 286	4 926	10 112	14 911	25	8	148	6	239.
459	5 514	2 512	12 825	1 900	223	3 103	970	3 692	1 231			58		240.
2 076	34 118	13 641	43 244	4 832	847	17 653	5 914	15 521	2 291			314	9	241.
879	9 492	8 852	12 242	11 807	324	4 511	4 033	7 959	7 532			109	25	242.
2 002	40 522	30 117	109 169	60 856	594	9 569	6 828	19 671	279	96		362	36	243.
673	9 219	6 890	23 349	6 064	337	5 633	4 358	13 371	3 043	16		51		244.
1 734	16 206	11 778	31 024	21 695	455	8 273	5 743	8 701	15 120			30	1	245.
986	9 865	4 365	19 199	1 500	293	3 403	1 173	4 668	405			190	3	246.
3 878	73 600	24 232	73 932	5 219	954	10 260	3 924	7 375	1 091			559	28	247.
132	200													248.
4 010	73 800	24 232	73 932	5 219	954	10 260	3 924	7 375	1 091			559	28	249.
2 319	34 832	20 928	51 317	25 594	475	5 543	3 785	6 686	1 987	59	4	174	13	250.
81	53	53	72	9									2	251.
2 400	34 885	20 981	51 389	25 603	475	5 543	3 785	6 686	1 987	59	4	174	15	252.
548	3 879	2 768	5 694	1 171	150	2 655	1 962	3 885	784			20		253.
1 102	11 870	5 740	26 144	13 711	529	4 556	2 061	6 425	6 104	1		52	4	254.
2 532	53 200	44 812	51 780	8 120	744	4 630	3 320	7 997	1 880			311	5	255.
100	150	20	20							10		5		256.
2 632	53 350	44 832	51 800	8 120	744	4 630	3 320	7 997	1 880	10		316	5	257.
2 150	16 754	4 352	10 216	46 072	795	3 965	1 450	2 733	14 242			169	5	258.
620	7 660	4 964	17 575	5 474	306	3 307	2 144	6 237	2 156			62	25	259.
947	19 463	17 540	22 432	5 341	482	12 983	12 432	12 681				121	42	260.

A városok könyvtári ellátása

Sorvezető	Város	Az adat- szolgáltató települések össz- népessége, január 1. (ezer fő)	Feltételek								
			Az önálló könyvtárak száma	A szolgáltató- helyek száma	A könyvtár által hasz- nált vala- mennyi helyiség összes alap- területe (m <sup>2</sup> -ben)	Könyvtári személyzet				Együtt	Átszámítva teljes munkaidőre
						Könyvtári munkakörben dolgozók					
						Teljes munkaidős bérezett munkatár- sak	Rész- munkaidős bérezett munkatár- sak	Díjazás nélküli mun- katársak	Megbízási díjasok		
1.	2.	3.	4.	5.	6.	7.	8.	9.	10. (6-9.)	11.	
261.	<b>Mezőkovácsháza</b>	7	1	1	400	3	2			5	<b>4,00</b>
262.	<b>Mezőkövesd</b>	18	1	1	880	9	1			10	<b>9,50</b>
263.	Mezőtúr, települési könyvtár		1	1	743	7	2			9	8,50
264.	Mezőtúr, nem nyilvános könyvtár		2	2	795	4		1		5	4,50
265.	<b>Mezőtúr összesen</b>	<b>19</b>	<b>3</b>	<b>3</b>	<b>1 538</b>	<b>11</b>	<b>2</b>	<b>1</b>		<b>14</b>	<b>13,00</b>
266.	<b>Mindszent</b>	7	1	2	352	4				4	<b>4,00</b>
267.	Miskolc, települési könyvtár		3	12	7 881	94	1			95	94,30
268.	Miskolc, egyéb nyilvános könyvtár		1	58	9 080	65	1			66	65,50
269.	Miskolc, nyilvános könyvtár összesen		4	70	16 961	159	2			161	159,80
270.	Miskolc, nem nyilvános könyvtár		3	5	327	5		2	1	8	7,10
271.	<b>Miskolc összesen</b>	<b>178</b>	<b>7</b>	<b>75</b>	<b>17 288</b>	<b>164</b>	<b>2</b>	<b>2</b>	<b>1</b>	<b>169</b>	<b>166,90</b>
272.	Mohács, települési könyvtár		1	1	1 050	7				7	7,00
273.	Mohács, nem nyilvános könyvtár		1								
274.	<b>Mohács összesen</b>	<b>19</b>	<b>2</b>	<b>1</b>	<b>1 050</b>	<b>7</b>				<b>7</b>	<b>7,00</b>
275.	<b>Monor</b>	21	1	3	900	6	1		1	8	<b>6,50</b>
276.	Mór, települési könyvtár		1	3	603	12	2			14	13,00
277.	Mór, nem nyilvános könyvtár		1	2	53						
278.	<b>Mór összesen</b>	<b>15</b>	<b>2</b>	<b>5</b>	<b>656</b>	<b>12</b>	<b>2</b>			<b>14</b>	<b>13,00</b>
279.	<b>Mórahalom</b>	6	1	1	235	2				2	<b>2,00</b>
280.	Mosonmagyaróvár, települési könyvtár		1	3	2 117	17				17	17,00
281.	Mosonmagyaróvár, nem nyilvános könyvtárak		2	4	648	5	1			6	5,20
282.	<b>Mosonmagyaróvár összesen</b>	<b>31</b>	<b>3</b>	<b>7</b>	<b>2 765</b>	<b>22</b>	<b>1</b>			<b>23</b>	<b>22,20</b>
283.	<b>Nádudvar</b>	9	1	1	205	3				3	<b>3,00</b>
284.	Nagyatád, települési könyvtár		1	2	1 073	7	1			8	7,58
285.	Nagyatád, nem nyilvános könyvtár		2	3	90		1			1	0,50
286.	<b>Nagyatád összesen</b>	<b>12</b>	<b>3</b>	<b>5</b>	<b>1 163</b>	<b>7</b>	<b>2</b>			<b>9</b>	<b>8,08</b>

A városok könyvtári ellátása

Feltételek										Sorszám
Bevételek (ezer forintban!)		Kiadások (ezer forintban!)		Állománygyarapításra fordított összeg a KIFIZETETT SZÁMLÁK alapján (ezer forintban!)						
Bevételek összesen	Az összesből fenntartói finanszírozás	Kiadások összesen	Az összesből munkabér járulékokkal	Költségvetési előirányzathól		Egyéb (pályázat, támogatás stb.)		Együtt		
				Összesen	Az összesből nyomta- tott kurrens idősza- ki kiadványokra	Összesen	Az összesből nyomta- tott kurrens idősza- ki kiadványokra	Összesen	Az összesből nyomta- tott kurrens idősza- ki kiadványokra	
12.	13.	14.	15.	16.	17.	18.	19.	20. (16+18.)	21. (17+19.)	
17 649	15 963	17 819	9 857	1 436	460	100	51	1 536	511	261.
29 579	26 588	29 579	17 728	3 240	1 930	730		3 970	1 930	262.
33 638	32 198	33 638	26 456	3 362	1 052	40		3 402	1 052	263.
16 922	16 473	16 922	10 643	5 176	2 626			5 176	2 626	264.
50 560	48 671	50 560	37 099	8 538	3 678	40		8 578	3 678	265.
14 243	12 843	14 243	8 860	1 638	776	140	59	1 778	835	266.
410 670	365 195	409 574	311 827	18 546	7 741	5 357		23 903	7 741	267.
144 811	21 470	144 811	112 061	62 700	57 410	3 454		66 154	57 410	268.
555 481	386 665	554 385	423 888	81 246	65 151	8 811		90 057	65 151	269.
				7 757	6 784			7 757	6 784	270.
555 481	386 665	554 385	423 888	89 003	71 935	8 811		97 814	71 935	271.
32 252	28 921	32 252	25 859	1 266	623	1 410	144	2 676	767	272.
										273.
32 252	28 921	32 252	25 859	1 266	623	1 410	144	2 676	767	274.
31 908	30 031	31 908	19 801	4 782	1 220	290		5 072	1 220	275.
48 520	47 356	47 249	34 809	4 486	897	498	270	4 984	1 167	276.
1 509	1 509	1 509		1 509	1 282			1 509	1 282	277.
50 029	48 865	48 758	34 809	5 995	2 179	498	270	6 493	2 449	278.
11 215	9 352	11 215	6 783	1 027	385	280		1 307	385	279.
94 599	87 068	93 938	62 760	10 392	2 372	1 157		11 549	2 372	280.
13 211	12 520	13 211	10 709	12 520	12 161	691		13 211	12 161	281.
107 810	99 588	107 149	73 469	22 912	14 533	1 848		24 760	14 533	282.
9 547	9 295	9 547	7 652	1 355	662			1 355	662	283.
31 819	29 553	31 442	23 520	2 790	950			2 790	950	284.
4 470	4 470	4 470	2 608	1 100	1 062			1 100	1 062	285.
36 289	34 023	35 912	26 128	3 890	2 012			3 890	2 012	286.

A városok könyvtári ellátása

Sorvezető	Város	Feltételek									
		Az állomány adatai a CSOPORTOS LELTÁRKÖNYV alapján				Helyben lévő állomány		Nyomtatott kurrens időszak kiadványok		A használók számára fenntartott	
		A tárgyévben leltárba vett állomány		TÁRGYÉV december 31-ei állomány		Összesen	Az összesből könyv és be-kötött (tékázott) időszaki kiadvány	A címek száma	A példányok száma	számító-gépek száma	internet-hozzáférések száma
		Összesen	Az összesből könyv és be-kötött (tékázott) időszaki kiadvány	Összesen	Az összesből könyv és be-kötött (tékázott) időszaki kiadvány						
22.	23.	24.	25.	26.	27.	28.	29.	30.	31.	32.	
261.	Mezőkovácsháza	563	504	45 066	42 203	45 066	42 203	87	87	8	7
262.	Mezőkövesd	1 006	869	119 741	114 829	119 741	114 829	130	159	10	8
263.	Mezőtúr, települési könyvtár	1 688	1 522	89 643	82 250	89 643	82 250	117	121	10	9
264.	Mezőtúr, nem nyilvános könyvtár	2 328	2 298	25 174	24 630	25 174	24 630	178	235	12	8
265.	Mezőtúr összesen	4 016	3 820	114 817	106 880	114 817	106 880	295	356	22	17
266.	Mindszent	941	576	49 781	38 003	49 781	38 003	62	62	8	6
267.	Miskolc, települési könyvtár	13 427	10 589	966 908	880 320	966 908	880 320	676	975	48	40
268.	Miskolc, egyéb nyilvános könyvtár	8 672	7 764	1 021 294	716 006	1 021 294	716 006	923	1 365	45	31
269.	Miskolc, nyilvános könyvtár összesen	22 099	18 353	1 988 202	1 596 326	1 988 202	1 596 326	1 599	2 340	93	71
270.	Miskolc, nem nyilvános könyvtár	404	375	69 037	68 597	69 037	68 597	120	123	4	3
271.	Miskolc összesen	22 503	18 728	2 057 239	1 664 923	2 057 239	1 664 923	1 719	2 463	97	74
272.	Mohács, települési könyvtár	851	736	123 378	118 054	123 424	118 100	98	98	6	6
273.	Mohács, nem nyilvános könyvtár										
274.	Mohács összesen	851	736	123 378	118 054	123 424	118 100	98	98	6	6
275.	Monor	2 175	1 949	90 229	86 830	90 229	86 830	98	98	18	9
276.	Mór, települési könyvtár	1 960	1 833	83 392	78 965	83 392	78 965	148	153	3	3
277.	Mór, nem nyilvános könyvtár	9	9	3 287	3 287	3 287	3 287	27	48		
278.	Mór összesen	1 969	1 842	86 679	82 252	86 679	82 252	175	201	3	3
279.	Móralalom	622	609	24 229	23 099	24 229	23 099	36	36	11	11
280.	Mosonmagyaróvár, települési könyvtár	5 425	4 901	136 346	124 975	136 346	124 975	244	327	14	8
281.	Mosonmagyaróvár, nem nyilvános könyvtárak	784	570	109 559	105 699	109 559	105 699	231	295	10	10
282.	Mosonmagyaróvár összesen	6 209	5 471	245 905	230 674	245 905	230 674	475	622	24	18
283.	Nádudvar	384	375	27 737	27 267	27 737	27 267	61	61	2	2
284.	Nagyatád, települési könyvtár	1 051	1 025	99 351	95 720	99 351	95 720	108	110	10	10
285.	Nagyatád, nem nyilvános könyvtár	9	9	11 839	11 830	11 839	11 830	77	86		
286.	Nagyatád összesen	1 060	1 034	111 190	107 550	111 190	107 550	185	196	10	10

A városok könyvtári ellátása

Forgalom														Sorszám
Könyvtárhasználat										A könyvtárközi kérések teljesítése				
Összesen					Az összeseből 14 éven aluli					Küldött dokumentumok		Kapott dokumentumok		
Érvényes regisztrációval rendelkező használók	Könyvtárhasználatok	A használatból a kölcsönzések	Kölcsönzött dokumentumok	Helyben használt dokumentumok	Érvényes regisztrációval rendelkező használók	Könyvtárhasználatok	A használatból a kölcsönzések	Kölcsönzött dokumentumok	Helyben használt dokumentumok	eredetiben	nyomtatott másolatban	eredetiben	nyomtatott másolatban	
33.	34.	35.	36.	37.	38.	39.	40.	41.	42.	43.	44.	45.	46.	
867	16 207	7 114	18 766	33 814	278	5 795	2 217	3 322	9 595			48		261.
2 294	37 222	25 468	68 964	130 504	606	4 399	3 332	11 214	15 962	1		568	37	262.
2 265	39 888	16 990	76 256	7 461	685	9 579	3 883	11 403	1 058			129	4	263.
2 369	16 335	9 452	10 339	29 488	2	43	43	56	76	2		126	5	264.
4 634	56 223	26 442	86 595	36 949	687	9 622	3 926	11 459	1 134	2		255	9	265.
1 320	24 914	9 254	52 559	13 552	505	8 488	3 356	13 854	4 418			86	7	266.
26 339	571 726	340 941	772 696	451 235	5 256	61 535	48 702	121 143	48 213	1 707	139	459	83	267.
9 314	149 448	28 027	84 033	145 000						985	2	645	158	268.
35 653	721 174	368 968	856 729	596 235	5 256	61 535	48 702	121 143	48 213	2 692	141	1 104	241	269.
1 703	38 442	19 330	34 186	33 445						50	15		330	270.
37 356	759 616	388 298	890 915	629 680	5 256	61 535	48 702	121 143	48 213	2 742	156	1 104	571	271.
2 678	30 729	21 088	70 100	35 236	1 104	8 902	5 274	19 496	20 891	118		73	8	272.
														273.
2 678	30 729	21 088	70 100	35 236	1 104	8 902	5 274	19 496	20 891	118		73	8	274.
3 498	38 209	31 773	79 337	38 417	1 998	22 137	19 441	26 125	26 007	33		44		275.
1 974	21 513	12 965	54 331	3 775	800	6 715	4 390	16 860	865	27		57		276.
95	303	129	161	22										277.
2 069	21 816	13 094	54 492	3 797	800	6 715	4 390	16 860	865	27		57		278.
765	10 995	4 864	20 915	3 689	313	4 133	1 890	5 560	1 919	8		15		279.
5 586	67 481	40 771	150 608	106 084	1 369	19 112	11 063	40 528	16 836	74	13	178	36	280.
557	8 710	1 710	3 425	5 000						18	4	43	67	281.
6 143	76 191	42 481	154 033	111 084	1 369	19 112	11 063	40 528	16 836	92	17	221	103	282.
1 453	13 740	11 387	38 712	6 423	739	6 015	4 924	14 325	2 694			146	7	283.
2 352	37 190	18 121	63 603	26 703	850	12 603	7 302	16 801	6 214	10		92	20	284.
82	315	181	365	341								63		285.
2 434	37 505	18 302	63 968	27 044	850	12 603	7 302	16 801	6 214	10		155	20	286.

A városok könyvtári ellátása

Sorozat	Város	Az adat- szolgáltató települések össz- népessége, január 1. (ezer fő)	Feltételek								
			Az önálló könyvtárak száma	A szolgáltató- helyek száma	A könyvtár által hasz- nált vala- mennyi helyiség összes alap- területe (m <sup>2</sup> -ben)	Könyvtári személyzet				Együtt	Átszámítva teljes munkaidőre
						Könyvtári munkakörben dolgozók					
						Teljes munkaidős bérezett munkatár- sak	Rész- munkaidős bérezett munkatár- sak	Díjazás nélküli mun- katársak	Megbízási díjasok		
1.	2.	3.	4.	5.	6.	7.	8.	9.	10. (6-9.)	11.	
287.	Nagybajom	4	1	1	245	1				1	1,00
288.	Nagyecsed	7	1	2	150	2				2	2,00
289.	Nagyhalász	6	1	1	160	3				3	2,86
290.	Nagykálló, települési könyvtár		1	1	495	4				4	3,67
291.	Nagykálló, nem nyilvános könyvtár		1	1	40				1	1	0,09
292.	Nagykálló összesen	11	2	2	535	4			1	5	3,76
293.	Nagykanizsa, települési könyvtár		1	7	3 845	28	2			30	28,50
294.	Nagykanizsa, nem nyilvános könyvtár		4	8	548	2	3			5	3,40
295.	Nagykanizsa összesen	51	5	15	4 393	30	5			35	31,90
296.	Nagykáta	13	1	1	471	4	2		1	7	5,75
297.	Nagykőrös	26	1	2	791	9				9	9,00
298.	Nagymaros	4	1	1	172	2				2	2,00
299.	Nyékládháza	5	1	2	117	1				1	1,00
300.	Nyergesújfalu	8	1	2	280	3	1			4	3,75
301.	Nyíradony	8	1	1	150	2				2	2,00
302.	Nyírbátor	13	1	1	620	8				8	7,35
303.	Nyíregyháza, települési könyvtár		1	11	3 900	49	4			53	51,40
304.	Nyíregyháza, egyéb nyilvános könyvtár		4	11	4 075	34	2			36	35,25
305.	Nyíregyháza, nyilvános könyvtár összesen		5	22	7 975	83	6			89	86,65
306.	Nyíregyháza, nem nyilvános könyvtár		8	14	1 404	11		10	2	23	11,70
307.	Nyíregyháza összesen	117	13	36	9 379	94	6	10	2	112	98,35
308.	Orosháza, települési könyvtár		1	2	947	12				12	12,00
309.	Orosháza, nem nyilvános könyvtár		1	2	60		1			1	0,46
310.	Orosháza összesen	32	2	4	1 007	12	1			13	12,46
311.	Oroszlány	20	1	1	421	8				8	8,00
312.	Ózd, települési könyvtár		1	2	2 300	15				15	15,00
313.	Ózd, nem nyilvános könyvtár		1	1	40		1			1	0,50
314.	Ózd összesen	38	2	3	2 340	15	1			16	15,50

A városok könyvtári ellátása

Feltételek											Sorszám
Bevételek (ezer forintban!)		Kiadások (ezer forintban!)		Állománygyarapításra fordított összeg a KIFIZETETT SZÁMLÁK alapján (ezer forintban!)							
				Költségvetési előirányzatból		Egyéb (pályázat, támogatás stb.)		Együtt			
Bevételek összesen	Az összesből fenntartói finanszírozás	Kiadások összesen	Az összesből munkabér járulékokkal	Összesen	Az összesből nyoma- tott kurrens idősza- ki kiadványokra	Összesen	Az összesből nyoma- tott kurrens idősza- ki kiadványokra	Összesen	Az összesből nyoma- tott kurrens idősza- ki kiadványokra		
12.	13.	14.	15.	16.	17.	18.	19.	20. (16+18.)	21. (17+19.)		
4 174	4 088	4 174	2 093	556	190	105		661	190	287.	
4 105	3 504	4 105	2 824	734	61	504		1 238	61	288.	
8 207	7 669	8 207	6 243	1 171	127			1 171	127	289.	
14 310	13 339	17 160	11 831	1 647	518			1 647	518	290.	
524	524	524		524	425			524	425	291.	
14 834	13 863	17 684	11 831	2 171	943			2 171	943	292.	
121 512	95 550	115 889	77 408	10 175	2 149	525		10 700	2 149	293.	
				7 652	4 960	500		8 152	4 960	294.	
121 512	95 550	115 889	77 408	17 827	7 109	1 025		18 852	7 109	295.	
20 830	19 093	20 830	15 305	1 396	508	194		1 590	508	296.	
62 192	42 337	62 192	29 274	6 323	962	118		6 441	962	297.	
12 932	12 247	12 932	6 800	2 077	765	82		2 159	765	298.	
4 900	4 714	4 900	2 670	1 553	201			1 553	201	299.	
14 639	11 641	11 496	9 399	1 180	931	287		1 467	931	300.	
7 817	7 716	7 817	5 833	1 191	136			1 191	136	301.	
30 737	27 851	30 737	19 210	3 165	685	347		3 512	685	302.	
214 394	184 562	229 200	159 870	10 463	8 390	5 190	5 090	15 653	13 480	303.	
107 500	97 444	106 858	64 165	30 904	14 133	800	800	31 704	14 933	304.	
321 894	282 006	336 058	224 035	41 367	22 523	5 990	5 890	47 357	28 413	305.	
47 739	38 689	47 442	18 551	24 576	15 040	601		25 177	15 040	306.	
369 633	320 695	383 500	242 586	65 943	37 563	6 591	5 890	72 534	43 453	307.	
50 645	40 366	50 645	34 319	2 685	919			2 685	919	308.	
		7 076	2 483	4 476	3 933			4 476	3 933	309.	
50 645	40 366	57 721	36 802	7 161	4 852			7 161	4 852	310.	
26 350	23 069	26 350	17 742	2 709	893	646		3 355	893	311.	
49 400	46 000	49 400	36 000	2 950	976	140		3 090	976	312.	
444	444	444	64	444	412			444	412	313.	
49 844	46 444	49 844	36 064	3 394	1 388	140		3 534	1 388	314.	

A városok könyvtári ellátása

Sorvezető	Város	Feltételek									
		Az állomány adatai a CSOPORTOS LELTÁRKÖNYV alapján				Helyben lévő állomány		Nyomtatott kurrens időszaki kiadványok		A használók számára fenntartott	
		A tárgyévben leltárba vett állomány		TÁRGYÉV december 31-ei állomány		Összesen	Az összesből könyv és be-kötött (tékázott) időszaki kiadvány	A címek száma	A példányok száma	számító-gépek száma	internet-hozzáférések száma
		Összesen	Az összesből könyv és be-kötött (tékázott) időszaki kiadvány	Összesen	Az összesből könyv és be-kötött (tékázott) időszaki kiadvány						
22.	23.	24.	25.	26.	27.	28.	29.	30.	31.	32.	
287.	Nagybajom	2 017	2 017	17 302	16 625	17 302	16 625	20	20	6	6
288.	Nagyecsed	954	938	33 947	33 842	33 947	33 842	37	37	9	8
289.	Nagyhalász	641	591	19 169	17 816	19 169	17 816	19	19	4	4
290.	Nagykálló, települési könyvtár	874	860	41 407	38 963	41 407	38 963	48	48	7	7
291.	Nagykálló, nem nyilvános könyvtár	52	52	3 151	3 151	3 151	3 151	17	17	1	1
292.	Nagykálló összesen	926	912	44 558	42 114	44 558	42 114	65	65	8	8
293.	Nagykanizsa, települési könyvtár	5 208	4 714	250 798	236 121	250 798	236 121	416	464	44	40
294.	Nagykanizsa, nem nyilvános könyvtár	355	349	42 722	42 713	42 722	42 713	211	222	3	3
295.	Nagykanizsa összesen	5 563	5 063	293 520	278 834	293 520	278 834	627	686	47	43
296.	Nagykátá	1 251	1 033	75 145	71 989	75 145	71 989	90	90	9	9
297.	Nagykőrös	4 246	3 984	91 167	87 171	91 167	87 171	181	190	11	7
298.	Nagymaros	855	850	31 345	31 082	31 345	31 082	32	32	3	3
299.	Nyékládháza	656	649	23 900	23 850	23 900	23 850	21	21	8	8
300.	Nyergesújfalú	290	287	40 851	39 330	40 851	39 330	47	47	12	10
301.	Nyíradony	582	582	14 989	14 631	14 989	14 631	30	30	1	1
302.	Nyírbátor	1 682	1 679	75 137	72 419	75 137	72 419	104	105	10	10
303.	Nyíregyháza, települési könyvtár	9 126	7 972	448 559	374 058	464 530	390 029	447	729	14	14
304.	Nyíregyháza, egyéb nyilvános könyvtár	8 992	5 157	435 453	430 548	435 453	430 548	877	906	199	199
305.	Nyíregyháza, nyilvános könyvtár összesen	18 118	13 129	884 012	804 606	899 983	820 577	1 324	1 635	213	213
306.	Nyíregyháza, nem nyilvános könyvtár	4 182	4 013	161 719	160 471	161 719	160 471	439	725	25	18
307.	Nyíregyháza összesen	22 300	17 142	1 045 731	965 077	1 061 702	981 048	1 763	2 360	238	231
308.	Orosháza, települési könyvtár	917	732	100 284	93 225	100 284	93 225	228	248	9	7
309.	Orosháza, nem nyilvános könyvtár	25	25	3 620	3 620	3 620	3 620	55	55	2	2
310.	Orosháza összesen	942	757	103 904	96 845	103 904	96 845	283	303	11	9
311.	Oroszlány	1 290	1 179	92 977	84 894	92 977	84 894	108	108	9	9
312.	Ózd, települési könyvtár	1 932	1 807	107 789	104 615	107 789	104 615	114	126	18	16
313.	Ózd, nem nyilvános könyvtár	8	8	5 547	5 547	5 547	5 547	15	15		
314.	Ózd összesen	1 940	1 815	113 336	110 162	113 336	110 162	129	141	18	16

A városok könyvtári ellátása

Forgalom														Sorszám
Könyvtárhasználat										A könyvtárközi kérések teljesítése				
Összesen					Az összeseből 14 éven aluli					Küldött dokumentumok		Kapott dokumentumok		
Érvényes regisztrációval rendelkező használók	Könyvtárhasználatok	A használatból a kölcsönzések	Kölcsönzött dokumentumok	Helyben használt dokumentumok	Érvényes regisztrációval rendelkező használók	Könyvtárhasználatok	A használatból a kölcsönzések	Kölcsönzött dokumentumok	Helyben használt dokumentumok	eredetiben	nyomtatott másolatban	eredetiben	nyomtatott másolatban	
33.	34.	35.	36.	37.	38.	39.	40.	41.	42.	43.	44.	45.	46.	
751	5 650	4 389	5 731	6 577	503	4 202	3 630	4 268	5 724			87		287.
905	5 966	5 105	29 787	3 548	420	2 958	2 649	13 689	1 722					288.
711	11 357	7 352	24 022	2 933	319	6 001	3 448	7 842	1 690			56	19	289.
1 079	26 473	14 064	35 009	32 266	491	4 375	3 758	8 823	797	10		42		290.
91	625	491	1 052	395										291.
1 170	27 098	14 555	36 061	32 661	491	4 375	3 758	8 823	797	10		42		292.
10 710	166 163	53 035	145 264	110 215	2 989	42 105	9 189	24 848	38 351	14	10	414	67	293.
1 260	3 440	2 414	4 942	3 139						6	70	14	90	294.
11 970	169 603	55 449	150 206	113 354	2 989	42 105	9 189	24 848	38 351	20	80	428	157	295.
2 769	38 664	15 399	45 534	91 365	1 028	9 019	4 288	13 749	21 558	10		180		296.
7 155	131 457	109 467	276 285	364 922	1 625	19 728	15 319	44 319	57 561	5		124	16	297.
955	12 971	10 474	57 960	37 624	408	6 844	4 886	20 224	14 615			57		298.
684	10 675	5 486	18 465	8 700	291	5 406	3 114	10 978	5 200		2	12	3	299.
629	8 869	6 938	27 613	5 093	177	2 566	1 776	7 341	1 045			87		300.
1 273	9 348	5 165	21 014	5 775	591	4 308	2 929	7 243	2 871			9		301.
3 118	39 839	29 229	135 573	48 019	892	14 416	13 516	35 948	9 981			33	1	302.
11 626	196 364	97 529	245 193	89 540	2 281	33 791	18 699	50 120	21 656	73	10	96	15	303.
14 358	305 427	57 594	192 351	175 928	690	8 688	6 925	11 080	5 692	144	142	291	324	304.
25 984	501 791	155 123	437 544	265 468	2 971	42 479	25 624	61 200	27 348	217	152	387	339	305.
4 439	33 344	14 461	30 371	133 495						5		100	19	306.
30 423	535 135	169 584	467 915	398 963	2 971	42 479	25 624	61 200	27 348	222	152	487	358	307.
5 028	80 200	33 767	77 712	42 759	1 340	14 052	8 739	20 057	9 200	22	10	402	43	308.
250	1 225	270	352	700							2		2	309.
5 278	81 425	34 037	78 064	43 459	1 340	14 052	8 739	20 057	9 200	22	12	402	45	310.
2 704	34 752	15 760	59 620	21 090	976	9 337	3 443	8 273	3 338			53	9	311.
3 017	33 832	15 821	53 786	31 693	705	5 117	2 237	5 144	2 491	9	2	134	8	312.
72	430	158	342	200										313.
3 089	34 262	15 979	54 128	31 893	705	5 117	2 237	5 144	2 491	9	2	134	8	314.

A városok könyvtári ellátása

Sorvezető	Város	Az adat- szolgáltató települések össz- népessége, január 1. (ezer fő)	Feltételek								
			Az önálló könyvtárak száma	A szolgáltató- helyek száma	A könyvtár által hasz- nált vala- mennyi helyiség összes alap- területe (m <sup>2</sup> -ben)	Könyvtári személyzet				Együtt	Átszámítva teljes munkaidőre
						Könyvtári munkakörben dolgozók					
						Teljes munkaidős bérezett munkatár- sak	Rész- munkaidős bérezett munkatár- sak	Díjazás nélküli mun- katársak	Megbízási díjasok		
1.	2.	3.	4.	5.	6.	7.	8.	9.	10. (6-9.)	11.	
315.	Örkény	5	1	4	170			1		1	
316.	Paks	21	2	4	870	10	1		1	12	10,30
317.	Pannonhalma, települési könyvtár		1	1	110	1				1	1,00
318.	Pannonhalma, egyéb nyilvános könyvtár		1	4	1 473	5		1		6	5,00
319.	<b>Pannonhalma összesen</b>	<b>4</b>	<b>2</b>	<b>5</b>	<b>1 583</b>	<b>6</b>		<b>1</b>		<b>7</b>	<b>6,00</b>
320.	Pápa, települési könyvtár		1	4	769	8		1	1	10	8,00
321.	Pápa, egyéb nyilvános könyvtár		1	2	400	10	2			12	11,00
322.	Pápa, nyilvános könyvtár összesen		2	6	1 169	18	2	1	1	22	19,00
323.	Pápa, nem nyilvános könyvtár		3	3	516	2	1			3	1,00
324.	<b>Pápa összesen</b>	<b>33</b>	<b>5</b>	<b>9</b>	<b>1 685</b>	<b>20</b>	<b>3</b>	<b>1</b>	<b>1</b>	<b>25</b>	<b>20,00</b>
325.	Pásztó, települési könyvtár		1	2	480	6			1	7	6,00
326.	Pásztó, nem nyilvános könyvtár		1	1	15						
327.	<b>Pásztó összesen</b>	<b>10</b>	<b>2</b>	<b>3</b>	<b>495</b>	<b>6</b>			<b>1</b>	<b>7</b>	<b>6,00</b>
328.	Pécel, települési könyvtár		1	2	171	3	2			5	4,00
329.	Pécel, nem nyilvános könyvtár		1	2	128		1	2		3	3,00
330.	<b>Pécel összesen</b>	<b>13</b>	<b>2</b>	<b>4</b>	<b>299</b>	<b>3</b>	<b>3</b>	<b>2</b>		<b>8</b>	<b>7,00</b>
331.	Pécs, települési könyvtárak		4	13	6 301	82	9	1		92	87,24
332.	Pécs, egyéb nyilvános könyvtár		2	47	12 459	107	15	22	5	149	118,51
333.	Pécs, nyilvános könyvtár összesen		6	60	18 760	189	24	23	5	241	205,75
334.	Pécs, nem nyilvános könyvtár		16	25	821	6	1	3	3	13	6,29
335.	<b>Pécs összesen</b>	<b>158</b>	<b>22</b>	<b>85</b>	<b>19 581</b>	<b>195</b>	<b>25</b>	<b>26</b>	<b>8</b>	<b>254</b>	<b>212,04</b>
336.	Pécsvárad	4	1	1	220		1			1	
337.	Pétervására	3	1	1	183	1				1	1,00
338.	Pilisvörösvár	13	1	2	320	5				5	4,74
339.	Polgár	9	1	1	303	3				3	3,00
340.	Polgárdi	7	1	1	153	3				3	3,00

A városok könyvtári ellátása

Feltételek										Szervező
Bevételek (ezer forintban!)		Kiadások (ezer forintban!)		Állománygyarapításra fordított összeg a KIFIZETETT SZÁMLÁK alapján (ezer forintban!)						
				Költségvetési előirányzatból		Egyéb (pályázat, támogatás stb.)		Együtt		
Bevételek összesen	Az összesből fenntartói finanszírozás	Kiadások összesen	Az összesből munkabér járulékokkal	Összesen	Az összesből nyomta- tott kurrens idősza- ki kiadványokra	Összesen	Az összesből nyomta- tott kurrens idősza- ki kiadványokra	Összesen	Az összesből nyomta- tott kurrens idősza- ki kiadványokra	
12.	13.	14.	15.	16.	17.	18.	19.	20. (16+18.)	21. (17+19.)	
3 767	3 584	3 767	512	1 684				1 684		315.
48 865	44 905	48 861	31 426	8 348	1 964			8 348	1 964	316.
4 549	4 341	4 549	2 526	322	70	327	71	649	141	317.
30 543	20 000	30 543	16 476	2 282	493	300		2 582	493	318.
35 092	24 341	35 092	19 002	2 604	563	627	71	3 231	634	319.
66 033	39 937	63 385	34 008	6 180	1 165	121		6 301	1 165	320.
38 464	5 500	35 772	23 157	2 706	641			2 706	641	321.
104 497	45 437	99 157	57 165	8 886	1 806	121		9 007	1 806	322.
1 141	1 053	1 141	552	3 531	663			3 531	663	323.
105 638	46 490	100 298	57 717	12 417	2 469	121		12 538	2 469	324.
23 933	20 971	23 933	18 180	1 534	338			1 534	338	325.
										326.
23 933	20 971	23 933	18 180	1 534	338			1 534	338	327.
12 175	11 789	12 175	8 132	1 744	288			1 744	288	328.
1 769	1 769	1 769	304	1 769	313			1 769	313	329.
13 944	13 558	13 944	8 436	3 513	601			3 513	601	330.
364 003	325 141	355 844	268 643	19 913	10 950	9 781	7 607	29 694	18 557	331.
800 857	546 322	792 933	336 432	182 093	132 744	80 540	76 142	262 633	208 886	332.
1 164 860	871 463	1 148 777	605 075	202 006	143 694	90 321	83 749	292 327	227 443	333.
20 342	20 342	20 342	10 177	10 118	6 844	5 722	4 944	15 840	11 788	334.
1 185 202	891 805	1 169 119	615 252	212 124	150 538	96 043	88 693	308 167	239 231	335.
8 622	8 442	8 622	6 290	1 200	114	90		1 290	114	336.
10 337	9 366	10 377	3 144	993	202			993	202	337.
18 674	17 133	18 621	12 767	2 820	470	12		2 832	470	338.
8 124	7 124	8 124	5 423	1 599	498			1 599	498	339.
10 192	10 042	10 042	7 281	1 354	385			1 354	385	340.

A városok könyvtári ellátása

Sorvezető	Város	Feltételek									
		Az állomány adatai a CSOPORTOS LETÁRKÖNYV alapján				Helyben lévő állomány		Nyomtatott kurrens időszak kiadványok		A használók számára fenntartott	
		A tárgyévben leltárba vett állomány		TÁRGYÉV december 31-ei állomány		Összesen	Az összesből könyv és be-kötött (téká-zott) időszaki kiadvány	A címek száma	A példányok száma	számító-gépek száma	internet-hozzáférések száma
		Összesen	Az összesből könyv és be-kötött (téká-zott) időszaki kiadvány	Összesen	Az összesből könyv és be-kötött (téká-zott) időszaki kiadvány						
22.	23.	24.	25.	26.	27.	28.	29.	30.	31.	32.	
315.	Örkény	468	455	20 430	19 891	20 430	19 891			1	1
316.	Paks	4 074	3 934	119 914	112 473	120 541	113 099	164	179	12	10
317.	Pannonhalma, települési könyvtár	337	330	9 493	9 432	9 493	9 432	20	20	7	6
318.	Pannonhalma, egyéb nyilvános könyvtár	2 644	2 579	352 714	352 579	352 714	352 579	186	186	2	2
319.	<b>Pannonhalma összesen</b>	<b>2 981</b>	<b>2 909</b>	<b>362 207</b>	<b>362 011</b>	<b>362 207</b>	<b>362 011</b>	<b>206</b>	<b>206</b>	<b>9</b>	<b>8</b>
320.	Pápa, települési könyvtár	3 705	2 971	142 355	131 172	142 355	131 172	225	225	15	12
321.	Pápa, egyéb nyilvános könyvtár	1 569	1 546	158 606	158 417	158 606	158 417	144	148	5	5
322.	Pápa, nyilvános könyvtár összesen	5 274	4 517	300 961	289 589	300 961	289 589	369	373	20	17
323.	Pápa, nem nyilvános könyvtár	1 245	1 227	25 553	25 141	25 553	25 141	119	120	2	2
324.	<b>Pápa összesen</b>	<b>6 519</b>	<b>5 744</b>	<b>326 514</b>	<b>314 730</b>	<b>326 514</b>	<b>314 730</b>	<b>488</b>	<b>493</b>	<b>22</b>	<b>19</b>
325.	Pásztó, települési könyvtár	588	565	78 813	74 657	78 813	74 657	53	53	8	7
326.	Pásztó, nem nyilvános könyvtár			2 354	2 354	2 354	2 354				
327.	<b>Pásztó összesen</b>	<b>588</b>	<b>565</b>	<b>81 167</b>	<b>77 011</b>	<b>81 167</b>	<b>77 011</b>	<b>53</b>	<b>53</b>	<b>8</b>	<b>7</b>
328.	Pécel, települési könyvtár	1 119	707	29 088	28 283	29 088	28 283	49	49		
329.	Pécel, nem nyilvános könyvtár	162	102	14 534	14 417	14 534	14 417	30	30	5	5
330.	<b>Pécel összesen</b>	<b>1 281</b>	<b>809</b>	<b>43 622</b>	<b>42 700</b>	<b>43 622</b>	<b>42 700</b>	<b>79</b>	<b>79</b>	<b>5</b>	<b>5</b>
331.	Pécs, települési könyvtárak	29 461	24 847	772 065	645 273	772 522	645 730	958	1 051	46	30
332.	Pécs, egyéb nyilvános könyvtár	43 940	40 871	1 896 726	1 620 029	1 896 726	1 620 029	3 018	3 262	296	261
333.	Pécs, nyilvános könyvtár összesen	73 401	65 718	2 668 791	2 265 302	2 669 248	2 265 759	3 976	4 313	342	291
334.	Pécs, nem nyilvános könyvtár	2 193	2 079	79 414	72 318	84 049	76 953	423	461	14	13
335.	<b>Pécs összesen</b>	<b>75 594</b>	<b>67 797</b>	<b>2 748 205</b>	<b>2 337 620</b>	<b>2 753 297</b>	<b>2 342 712</b>	<b>4 399</b>	<b>4 774</b>	<b>356</b>	<b>304</b>
336.	Pécsvárad	825	801	36 952	36 726	37 673	37 447	12	12	5	5
337.	Pétervására	466	449	15 122	14 561	15 122	14 561	28	28	5	3
338.	Pilisvörösvár	1 283	1 283	45 324	44 025	45 324	44 025	53	53	4	4
339.	Polgár	785	785	31 180	30 001	31 180	30 001	36	40	6	6
340.	Polgárdi	449	379	17 605	17 026	17 605	17 026	47	47	5	5

A városok könyvtári ellátása

Forgalom														Sorszám
Könyvtárhasználat										A könyvtárközi kérések teljesítése				
Összesen					Az összesből 14 éven aluli					Küldött dokumentumok		Kapott dokumentumok		
Érvényes regisztrációval rendelkező használók	Könyvtárhasználatok	A használatból a kölcsönzések	Kölcsönzött dokumentumok	Helyben használt dokumentumok	Érvényes regisztrációval rendelkező használók	Könyvtárhasználatok	A használatból a kölcsönzések	Kölcsönzött dokumentumok	Helyben használt dokumentumok	eredetiben	nyomtatott másolatban	eredetiben	nyomtatott másolatban	
33.	34.	35.	36.	37.	38.	39.	40.	41.	42.	43.	44.	45.	46.	
1 125	15 231	13 813	23 813		176	2 370	1 390	4 330				215		315.
5 122	48 837	23 048	74 183	38 383	1 326	14 215	7 231	17 521	16 265	38	2	364	16	316.
464	4 671	1 153	2 980	1 500	114	1 179	260	515	300	8		330		317.
320	1 600	1 600	3 000	800						10	35	3	7	318.
784	6 271	2 753	5 980	2 300	114	1 179	260	515	300	18	35	333	7	319.
6 273	45 642	30 736	142 980		1 337	12 551	10 377	45 234				179	21	320.
646	16 401	2 807	4 718	12 710	58	2 705	293	426	2 287	2		88	6	321.
6 919	62 043	33 543	147 698	12 710	1 395	15 256	10 670	45 660	2 287	2		267	27	322.
304	2 514	434	6 915	851						7	2	80	9	323.
7 223	64 557	33 977	154 613	13 561	1 395	15 256	10 670	45 660	2 287	9	2	347	36	324.
1 738	31 920	19 979	33 968	14 429	707	6 318	4 038	7 638	3 891			250	46	325.
													10	326.
1 738	31 920	19 979	33 968	14 429	707	6 318	4 038	7 638	3 891			250	56	327.
1 043	12 447	6 860	25 482	46 400	678	8 474	3 867	11 293	19 200			26		328.
95	2 482			14 427										329.
1 138	14 929	6 860	25 482	60 827	678	8 474	3 867	11 293	19 200			26		330.
22 626	383 030	252 638	667 844	461 439	4 832	69 784	28 870	67 387	68 107	668	148	494	28	331.
37 277	751 439	148 135	444 836	694 915	627	3 207	2 650	8 038	1 445	5 771	2 338	2 344	2 470	332.
59 903	1 134 469	400 773	1 112 680	1 156 354	5 459	72 991	31 520	75 425	69 552	6 439	2 486	2 838	2 498	333.
1 417	13 649	9 340	27 054	10 777						30	79	132	367	334.
61 320	1 148 118	410 113	1 139 734	1 167 131	5 459	72 991	31 520	75 425	69 552	6 469	2 565	2 970	2 865	335.
550	15 357	3 893	14 112	1 245	158	6 743	1 631	6 415	328			123	4	336.
548	6 555	3 776	17 016	1 657	219	3 750	1 221	4 206	1 118			202	27	337.
2 257	16 061	7 992	32 151	27 165	1 193	5 572	3 580	11 193	7 320			12	4	338.
1 380	18 105	10 799	42 471	3 577	618	8 868	4 443	13 291	2 428			41		339.
809	18 399	7 872	52 040	2 825	379	11 466	4 248	13 326	1 701	2		58		340.

A városok könyvtári ellátása

Sorozat	Város	Az adat- szolgáltató települések össz- népessége, január 1. (ezer fő)	Feltételek								
			Az önálló könyvtárak száma	A szolgáltató- helyek száma	A könyvtár által hasz- nált vala- mennyi helyiség összes alap- területe (m <sup>2</sup> -ben)	Könyvtári személyzet				Együtt	Átszámítva teljes munkaidőre
						Könyvtári munkakörben dolgozók					
						Teljes munkaidős bérezett munkatár- sak	Rész- munkaidős bérezett munkatár- sak	Díjazás nélküli mun- katársak	Megbízási díjasok		
1.	2.	3.	4.	5.	6.	7.	8.	9.	10. (6-9.)	11.	
341.	Pomáz, települési könyvtár		1	1	200	3				3	3,00
342.	Pomáz, nem nyilvános könyvtár		1	1	123		1			1	
343.	<b>Pomáz összesen</b>	<b>15</b>	<b>2</b>	<b>2</b>	<b>323</b>	<b>3</b>	<b>1</b>			<b>4</b>	<b>3,00</b>
344.	Putnok	8	1	1	140	4				4	4,00
345.	Püspökladány	16	1	2	422	6	1	1		8	6,50
346.	Ráckeve	9	1	2	360	4				4	4,00
347.	Rakamaz	5	1	1	150	2				2	2,00
348.	Répcelak	3	1	1	303	2				2	2,00
349.	Rétság	3	1	1	315	3				3	2,75
350.	<b>Sajószentpéter</b>	<b>13</b>	<b>1</b>	<b>1</b>	<b>454</b>	<b>6</b>				<b>6</b>	<b>6,00</b>
351.	Salgótarján, települési könyvtár		1	4	4 912	30				30	30,00
352.	Salgótarján, egyéb nyilvános könyvtár		3	24	1 204	8				8	7,00
353.	Salgótarján, nyilvános könyvtár összesen		4	28	6 116	38				38	37,00
354.	Salgótarján, nem nyilvános könyvtár		7	9	569	4	1			5	4,50
355.	<b>Salgótarján összesen</b>	<b>44</b>	<b>11</b>	<b>37</b>	<b>6 685</b>	<b>42</b>	<b>1</b>			<b>43</b>	<b>41,50</b>
356.	Sárbogárd	13	1	4	527	7		3	2	12	11,75
357.	Sarkad	11	1	2	444	4	1			5	4,55
358.	Sárospatak, települési könyvtár		1	3	584	8				8	8,00
359.	Sárospatak, egyéb nyilvános könyvtár		2	2	1 678	10	1	1		12	11,00
360.	Sárospatak, nyilvános könyvtár összesen		3	5	2 262	18	1	1		20	19,00
361.	Sárospatak, nem nyilvános könyvtár		1	1	998	12	1			13	12,75
362.	<b>Sárospatak összesen</b>	<b>14</b>	<b>4</b>	<b>6</b>	<b>3 260</b>	<b>30</b>	<b>2</b>	<b>1</b>		<b>33</b>	<b>31,75</b>
363.	Sárvár, települési könyvtár		1	2	1 666	10			1	11	10,05
364.	Sárvár, nem nyilvános könyvtár		1	1							
365.	<b>Sárvár összesen</b>	<b>15</b>	<b>2</b>	<b>3</b>	<b>1 666</b>	<b>10</b>			<b>1</b>	<b>11</b>	<b>10,05</b>

A városok könyvtári ellátása

Feltételek										Sorszám
Bevételek (ezer forintban!)		Kiadások (ezer forintban!)		Állománygyarapításra fordított összeg a KIFIZETETT SZÁMLÁK alapján (ezer forintban!)						
				Költségvetési előirányzatból		Egyéb (pályázat, támogatás stb.)		Együtt		
Bevételek összesen	Az összesből fenntartói finanszírozás	Kiadások összesen	Az összesből munkabér járulékokkal	Összesen	Az összesből nyomta- tott kurrens idősza- ki kiadványokra	Összesen	Az összesből nyomta- tott kurrens idősza- ki kiadványokra	Összesen	Az összesből nyomta- tott kurrens idősza- ki kiadványokra	
12.	13.	14.	15.	16.	17.	18.	19.	20. (16+18.)	21. (17+19.)	
14 003	12 261	14 003	9 548	1 819	126			1 819	126	341.
4 024	4 024	4 024	1 824	2 200	1 587			2 200	1 587	342.
<b>18 027</b>	<b>16 285</b>	<b>18 027</b>	<b>11 372</b>	<b>4 019</b>	<b>1 713</b>			<b>4 019</b>	<b>1 713</b>	343.
13 644	13 592	13 644	10 672	715	283			715	283	344.
23 656	21 465	23 649	17 962	2 805	1 079			2 805	1 079	345.
19 987	17 826	19 113	12 032	3 186				3 186		346.
6 467	6 079	6 467	4 819	214	94	141		355	94	347.
12 075	10 945	12 075	6 486	1 548	450	77		1 625	450	348.
12 395	10 745	12 395	7 669	1 060	433	284		1 344	433	349.
15 501	14 818	15 501	11 541	1 524	367	1 054		2 578	367	350.
193 329	161 437	193 329	117 194	4 856	1 649	3 122	163	7 978	1 812	351.
23 709	19 771	23 477	14 130	5 710	3 564	179	79	5 889	3 643	352.
217 038	181 208	216 806	131 324	10 566	5 213	3 301	242	13 867	5 455	353.
2 843	1 625	4 831	3 758	3 896	1 729			3 896	1 729	354.
<b>219 881</b>	<b>182 833</b>	<b>221 637</b>	<b>135 082</b>	<b>14 462</b>	<b>6 942</b>	<b>3 301</b>	<b>242</b>	<b>17 763</b>	<b>7 184</b>	355.
26 183	24 981	26 183	14 114	3 794	780	66	11	3 860	791	356.
19 823	16 390	17 659	9 429	1 658	458	280		1 938	458	357.
25 832	24 027	25 832	20 138	2 098	922	290		2 388	922	358.
47 786	18 758	47 786	20 470	1 274	335	939		2 213	335	359.
73 618	42 785	73 618	40 608	3 372	1 257	1 229		4 601	1 257	360.
27 961	26 101	27 961	25 143	1 679	1 169	300		1 979	1 169	361.
<b>101 579</b>	<b>68 886</b>	<b>101 579</b>	<b>65 751</b>	<b>5 051</b>	<b>2 426</b>	<b>1 529</b>		<b>6 580</b>	<b>2 426</b>	362.
43 892	38 726	43 367	27 474	3 976	1 134	341		4 317	1 134	363.
				26		13		39		364.
43 892	38 726	43 367	27 474	4 002	1 134	354		4 356	1 134	365.

A városok könyvtári ellátása

Sorszám	Város	Feltételek									
		Az állomány adatai a CSOPORTOS LELTÁRKÖNYV alapján				Helyben lévő állomány		Nyomtatott kurrens időszak kiadványok		A használók számára fenntartott	
		A tárgyévben leltárba vett állomány		TÁRGYÉV december 31-ei állomány		Összesen	Az összesből könyv és be-kötött (tékázott) időszaki kiadvány	A címek száma	A példányok száma	számító-gépek száma	internet-hozzáférések száma
		Összesen	Az összesből könyv és be-kötött (tékázott) időszaki kiadvány	Összesen	Az összesből könyv és be-kötött (tékázott) időszaki kiadvány						
22.	23.	24.	25.	26.	27.	28.	29.	30.	31.	32.	
341.	Pomáz, települési könyvtár	953	815	31 766	30 227	31 766	30 227	52	53	3	3
342.	Pomáz, nem nyilvános könyvtár	146	146	3 955	3 924	3 955	3 924	48	113	1	1
343.	<b>Pomáz összesen</b>	<b>1 099</b>	<b>961</b>	<b>35 721</b>	<b>34 151</b>	<b>35 721</b>	<b>34 151</b>	<b>100</b>	<b>166</b>	<b>4</b>	<b>4</b>
344.	Putnok	67	67	27 433	27 374	27 433	27 374	23	23		
345.	Püspökladány	1 148	1 144	49 449	48 004	49 449	48 004	93	99	1	1
346.	Ráckeve	654	648	69 859	64 877	69 859	64 877	116	116	10	10
347.	Rakamaz	506	485	24 678	23 699	24 735	23 756	18	19	11	9
348.	Répcelak	635	616	18 189	17 715	18 189	17 715	59	59	8	7
349.	Rétság	622	502	43 728	40 911	43 728	40 911	54	54	6	6
350.	Sajószentpéter	1 003	978	47 024	44 839	47 024	44 839	53	53	7	6
351.	Salgótarján, települési könyvtár	5 151	4 083	277 164	247 627	277 164	247 627	278	359	19	19
352.	Salgótarján, egyéb nyilvános könyvtár	1 214	1 109	149 967	144 272	149 967	144 272	213	257	26	22
353.	Salgótarján, nyilvános könyvtár összesen	6 365	5 192	427 131	391 899	427 131	391 899	491	616	45	41
354.	Salgótarján, nem nyilvános könyvtár	1 396	1 254	109 025	106 358	109 025	106 358	167	799	4	4
355.	<b>Salgótarján összesen</b>	<b>7 761</b>	<b>6 446</b>	<b>536 156</b>	<b>498 257</b>	<b>536 156</b>	<b>498 257</b>	<b>658</b>	<b>1 415</b>	<b>49</b>	<b>45</b>
356.	Sárbogárd	1 870	1 739	68 364	63 797	68 364	63 797	100	102	7	4
357.	Sarkad	668	645	36 632	35 576	36 632	35 576	47	50	7	7
358.	Sárospatak, települési könyvtár	2 696	886	79 595	73 343	79 595	73 343	59	59	7	7
359.	Sárospatak, egyéb nyilvános könyvtár	2 443	2 443	331 055	331 055	331 055	331 055	120	120	2	2
360.	Sárospatak, nyilvános könyvtár összesen	5 139	3 329	410 650	404 398	410 650	404 398	179	179	9	9
361.	Sárospatak, nem nyilvános könyvtár	1 811	1 661	87 356	82 956	87 356	82 956	118	120	27	21
362.	<b>Sárospatak összesen</b>	<b>6 950</b>	<b>4 990</b>	<b>498 006</b>	<b>487 354</b>	<b>498 006</b>	<b>487 354</b>	<b>297</b>	<b>299</b>	<b>36</b>	<b>30</b>
363.	Sárvár, települési könyvtár	2 033	1 799	83 548	77 783	83 548	77 783	171	172	10	10
364.	Sárvár, nem nyilvános könyvtár	16	16	713	713	713	713	32	32		
365.	<b>Sárvár összesen</b>	<b>2 049</b>	<b>1 815</b>	<b>84 261</b>	<b>78 496</b>	<b>84 261</b>	<b>78 496</b>	<b>203</b>	<b>204</b>	<b>10</b>	<b>10</b>

A városok könyvtári ellátása

Forgalom														Sorozat
Könyvtárhasználat										A könyvtárközi kérések teljesítése				
Összesen					Az összeseből 14 éven aluli					Küldött dokumentumok		Kapott dokumentumok		
Érvényes regisztrációval rendelkező használók	Könyvtárhasználatok	A használatból a kölcsönzések	Kölcsönzött dokumentumok	Helyben használt dokumentumok	Érvényes regisztrációval rendelkező használók	Könyvtárhasználatok	A használatból a kölcsönzések	Kölcsönzött dokumentumok	Helyben használt dokumentumok	eredetiben	nyomtatott másolatban	eredetiben	nyomtatott másolatban	
33.	34.	35.	36.	37.	38.	39.	40.	41.	42.	43.	44.	45.	46.	
1 052	7 440	6 602	38 436	25 750	540	3 530	2 865	10 069	13 310	37	3	5	1	341.
160	295	280	490	20										342.
<b>1 212</b>	<b>7 735</b>	<b>6 882</b>	<b>38 926</b>	<b>25 770</b>	<b>540</b>	<b>3 530</b>	<b>2 865</b>	<b>10 069</b>	<b>13 310</b>	<b>37</b>	<b>3</b>	<b>5</b>	<b>1</b>	<b>343.</b>
239	3 101	2 265	10 380		65	1 263	736	2 176				1		344.
2 794	21 358	17 213	50 050	21 321	1 380	10 844	6 561	13 457	10 076			160	6	345.
1 997	27 204	17 455	55 733	16 527	720	7 511	4 511	9 321	905			372	39	346.
741	6 689	1 712	6 546	1 718	360	3 073	1 401	1 416	1 417			5		347.
532	7 806	3 444	15 915	7 082	121	2 490	743	2 281	2 470	13		204	14	348.
873	18 312	5 519	21 052	24 758	184	6 071	988	1 603	12 378			250	4	349.
<b>1 516</b>	<b>16 744</b>	<b>11 059</b>	<b>51 522</b>	<b>4 799</b>	<b>723</b>	<b>7 616</b>	<b>4 435</b>	<b>22 381</b>	<b>2 865</b>			<b>30</b>		<b>350.</b>
13 208	93 920	34 912	124 387	462 996	3 272	16 390	7 604	20 120	59 201	156		196		351.
4 742	58 109	29 788	84 252	33 181	1 047	14 814	6 854	16 342	3 211	43	39	69	71	352.
17 950	152 029	64 700	208 639	496 177	4 319	31 204	14 458	36 462	62 412	199	39	265	71	353.
1 316	6 182	3 337	15 664	2 232	51	187	120	322	23	90	10	19	5	354.
<b>19 266</b>	<b>158 211</b>	<b>68 037</b>	<b>224 303</b>	<b>498 409</b>	<b>4 370</b>	<b>31 391</b>	<b>14 578</b>	<b>36 784</b>	<b>62 435</b>	<b>289</b>	<b>49</b>	<b>284</b>	<b>76</b>	<b>355.</b>
2 249	25 429	21 448	63 634	12 839	1 125	14 059	10 961	19 285	7 211			248	6	356.
<b>3 551</b>	<b>27 874</b>	<b>13 055</b>	<b>32 939</b>	<b>15 732</b>	<b>1 740</b>	<b>10 264</b>	<b>5 747</b>	<b>10 883</b>	<b>4 117</b>	<b>104</b>	<b>2</b>	<b>236</b>	<b>63</b>	<b>357.</b>
3 204	25 732	14 438	33 850	36 800	1 479	9 111	4 862	7 051	11 816	14		67	26	358.
552	2 744	552	1 521	19 424						2	3	2		359.
3 756	28 476	14 990	35 371	56 224	1 479	9 111	4 862	7 051	11 816	16	3	69	26	360.
1 280	86 460	37 665	102 032	160 000						1		65	10	361.
<b>5 036</b>	<b>114 936</b>	<b>52 655</b>	<b>137 403</b>	<b>216 224</b>	<b>1 479</b>	<b>9 111</b>	<b>4 862</b>	<b>7 051</b>	<b>11 816</b>	<b>17</b>	<b>3</b>	<b>134</b>	<b>36</b>	<b>362.</b>
2 342	30 564	15 211	70 045	25 621	898	13 649	6 439	26 682	10 344	302	33	250	25	363.
														364.
2 342	30 564	15 211	70 045	25 621	898	13 649	6 439	26 682	10 344	302	33	250	25	365.

A városok könyvtári ellátása

Sorozat	Város	Az adat- szolgáltató települések össz- népessége, január 1. (ezer fő)	Feltételek								
			Az önálló könyvtárak száma	A szolgáltató- helyek száma	A könyvtár által hasz- nált vala- mennyi helyiség összes alap- területe (m <sup>2</sup> -ben)	Könyvtári személyzet				Együtt	Átszámítva teljes munkaidőre
						Könyvtári munkakörben dolgozók					
						Teljes munkaidős bérezett munkatár- sak	Rész- munkaidős bérezett munkatár- sak	Díjazás nélküli mun- katársak	Megbízási díjasok		
1.	2.	3.	4.	5.	6.	7.	8.	9.	10. (6-9.)	11.	
366.	Sásd	4	1	1	300	5	1			6	5,50
367.	Sátoraljaújhely, települési könyvtár		1	2	1 120	9			1	10	9,20
368.	Sátoraljaújhely, nem nyilvános könyvtár		2	2	138	2				2	2,00
369.	Sátoraljaújhely összesen	18	3	4	1 258	11			1	12	11,20
370.	Sellye	3	1	1	200	1				1	1,00
371.	Siklós, települési könyvtár		1	2	342	5				5	4,59
372.	Siklós, nem nyilvános könyvtár		1								
373.	Siklós összesen	10	2	2	342	5				5	4,59
374.	Simontornya	5	1	1	110	1	1			2	1,50
375.	Siófok, települési könyvtár		1	1	755	14	1			15	14,50
376.	Siófok, nem nyilvános könyvtár		2	2	364	3	1			4	3,21
377.	Siófok összesen	24	3	3	1 119	17	2			19	17,71
378.	Solt, települési könyvtár		1	1	428	4				4	4,00
379.	Solt, nem nyilvános könyvtár		1	1	35	1				1	1,00
380.	Solt összesen	7	2	2	463	5				5	5,00
381.	Soltvadkert	8	1	1	161	1				1	1,00
382.	Sopron, települési könyvtár		1	5	1 350	28	1			29	28,10
383.	Sopron, egyéb nyilvános könyvtár		2	2	1 766	17	6			23	19,90
384.	Sopron, nyilvános könyvtár összesen		3	7	3 116	45	7			52	48,00
385.	Sopron, nem nyilvános könyvtár		3	5	480	2		1		3	2,00
386.	Sopron összesen	56	6	12	3 596	47	7	1		55	50,00
387.	Sümeg	7	1	2	400	5				5	5,00
388.	Szabadszállás	7	1	1	202	2				2	2,00
389.	Szarvas, települési könyvtár		1	2	548	8	1			9	8,50
390.	Szarvas, egyéb nyilvános könyvtár		1	1	1 000	8				8	7,35
391.	Szarvas, nyilvános könyvtár összesen		2	3	1 548	16	1			17	15,85
392.	Szarvas, nem nyilvános könyvtár		1	1	272	2				2	2,00
393.	Szarvas összesen	18	3	4	1 820	18	1			19	17,85

A városok könyvtári ellátása

Feltételek										Sorvezető
Bevételek (ezer forintban!)		Kiadások (ezer forintban!)		Állománygyarapításra fordított összeg a KIFIZETETT SZÁMLÁK alapján (ezer forintban!)						
				Költségvetési előirányzatból		Egyéb (pályázat, támogatás stb.)		Együtt		
Bevételek összesen	Az összesből fenntartói finanszírozás	Kiadások összesen	Az összesből munkabér járulékokkal	Összesen	Az összesből nyomta- tott kurrens idősza- ki kiadványokra	Összesen	Az összesből nyomta- tott kurrens idősza- ki kiadványokra	Összesen	Az összesből nyomta- tott kurrens idősza- ki kiadványokra	
12.	13.	14.	15.	16.	17.	18.	19.	20. (16+18.)	21. (17+19.)	
<b>21 760</b>	<b>16 842</b>	<b>21 760</b>	<b>12 246</b>	<b>1 626</b>	<b>696</b>	<b>499</b>		<b>2 125</b>	<b>696</b>	<b>366.</b>
38 610	37 415	38 610	24 563	6 945	1 527			6 945	1 527	<b>367.</b>
				1 943	1 260			1 943	1 260	<b>368.</b>
<b>38 610</b>	<b>37 415</b>	<b>38 610</b>	<b>24 563</b>	<b>8 888</b>	<b>2 787</b>			<b>8 888</b>	<b>2 787</b>	<b>369.</b>
<b>3 586</b>	<b>2 913</b>	<b>3 586</b>	<b>1 563</b>	<b>410</b>	<b>198</b>	<b>325</b>		<b>735</b>	<b>198</b>	<b>370.</b>
24 333	19 028	24 333	14 828	2 538	1 074	705	14	3 243	1 088	<b>371.</b>
										<b>372.</b>
<b>24 333</b>	<b>19 028</b>	<b>24 333</b>	<b>14 828</b>	<b>2 538</b>	<b>1 074</b>	<b>705</b>	<b>14</b>	<b>3 243</b>	<b>1 088</b>	<b>373.</b>
<b>6 033</b>	<b>5 688</b>	<b>6 033</b>	<b>3 565</b>	<b>1 403</b>	<b>523</b>	<b>208</b>		<b>1 611</b>	<b>523</b>	<b>374.</b>
68 424	63 551	67 468	38 444	9 587	1 915	99	99	9 686	2 014	<b>375.</b>
8 041	8 041	8 041	5 705	2 507	2 312			2 507	2 312	<b>376.</b>
<b>76 465</b>	<b>71 592</b>	<b>75 509</b>	<b>44 149</b>	<b>12 094</b>	<b>4 227</b>	<b>99</b>	<b>99</b>	<b>12 193</b>	<b>4 326</b>	<b>377.</b>
9 287	8 860	9 287	5 346	1 109	698	158		1 267	698	<b>378.</b>
				100				100		<b>379.</b>
<b>9 287</b>	<b>8 860</b>	<b>9 287</b>	<b>5 346</b>	<b>1 209</b>	<b>698</b>	<b>158</b>		<b>1 367</b>	<b>698</b>	<b>380.</b>
<b>4 367</b>	<b>4 169</b>	<b>4 367</b>	<b>2 498</b>	<b>1 198</b>	<b>419</b>			<b>1 198</b>	<b>419</b>	<b>381.</b>
132 935	123 172	130 874	79 884	14 552	1 639			14 552	1 639	<b>382.</b>
84 061	77 857	85 096	55 134	16 903	10 560	5 219	1 500	22 122	12 060	<b>383.</b>
216 996	201 029	215 970	135 018	31 455	12 199	5 219	1 500	36 674	13 699	<b>384.</b>
3 918	3 625	3 852	227	10 926	7 527	2 773		13 699	7 527	<b>385.</b>
<b>220 914</b>	<b>204 654</b>	<b>219 822</b>	<b>135 245</b>	<b>42 381</b>	<b>19 726</b>	<b>7 992</b>	<b>1 500</b>	<b>50 373</b>	<b>21 226</b>	<b>386.</b>
<b>19 270</b>	<b>18 142</b>	<b>19 270</b>	<b>12 592</b>	<b>2 074</b>	<b>689</b>	<b>140</b>		<b>2 214</b>	<b>689</b>	<b>387.</b>
<b>8 812</b>	<b>7 520</b>	<b>8 812</b>	<b>6 090</b>	<b>1 201</b>	<b>681</b>	<b>88</b>		<b>1 289</b>	<b>681</b>	<b>388.</b>
29 523	19 298	29 523	22 189	1 290	1 025	250		1 540	1 025	<b>389.</b>
21 480	20 000	21 480	13 804	7 425	2 555	250		7 675	2 555	<b>390.</b>
51 003	39 298	51 003	35 993	8 715	3 580	500		9 215	3 580	<b>391.</b>
14 165	9 671	14 165	4 633	6 532	6 341	4 494	4 494	11 026	10 835	<b>392.</b>
<b>65 168</b>	<b>48 969</b>	<b>65 168</b>	<b>40 626</b>	<b>15 247</b>	<b>9 921</b>	<b>4 994</b>	<b>4 494</b>	<b>20 241</b>	<b>14 415</b>	<b>393.</b>

A városok könyvtári ellátása

Sorszám	Város	Feltételek									
		Az állomány adatai a CSOPORTOS LETÁRKÖNYV alapján				Helyben lévő állomány		Nyomtatott kurrens időszak kiadványok		A használók számára fenntartott	
		A tárgyévben leltárba vett állomány		TÁRGYÉV december 31-ei állomány		Összesen	Az összesből könyv és be-kötött (tékázott) időszaki kiadvány	A címek száma	A példányok száma	számító-gépek száma	internet-hozzáférések száma
		Összesen	Az összesből könyv és be-kötött (tékázott) időszaki kiadvány	Összesen	Az összesből könyv és be-kötött (tékázott) időszaki kiadvány						
22.	23.	24.	25.	26.	27.	28.	29.	30.	31.	32.	
366.	Sásd	560	542	49 645	47 625	49 999	47 979	77	77	14	14
367.	Sátoraljaújhely, települési könyvtár	3 191	2 894	128 547	121 943	128 547	121 943	127	127	7	6
368.	Sátoraljaújhely, nem nyilvános könyvtár	412	412	14 122	14 122	14 122	14 122	40	50	2	2
369.	Sátoraljaújhely összesen	3 603	3 306	142 669	136 065	142 669	136 065	167	177	9	8
370.	Sellye	335	331	20 116	19 745	20 166	19 795	17	17	2	1
371.	Siklós, települési könyvtár	1 379	1 356	53 099	50 369	53 099	50 369	100	100	14	12
372.	Siklós, nem nyilvános könyvtár										
373.	Siklós összesen	1 379	1 356	53 099	50 369	53 099	50 369	100	100	14	12
374.	Simontornya	426	416	29 902	28 869	29 902	28 869	35	35	7	7
375.	Siófok, települési könyvtár	4 715	4 384	176 869	166 837	176 869	166 837	328	330	9	7
376.	Siófok, nem nyilvános könyvtár	18	18	3 872	3 865	11 379	11 217	92	92	3	3
377.	Siófok összesen	4 733	4 402	180 741	170 702	188 248	178 054	420	422	12	10
378.	Solt, települési könyvtár	275	270	32 607	32 250	32 720	32 359	32	32	6	6
379.	Solt, nem nyilvános könyvtár	138	138	10 059	10 059	10 059	10 059				
380.	Solt összesen	413	408	42 666	42 309	42 779	42 418	32	32	6	6
381.	Soltvadkert	324	324	21 048	20 644	21 048	20 644	66	66	3	3
382.	Sopron, települési könyvtár	6 170	5 021	258 226	244 315	258 226	244 315	289	320	20	17
383.	Sopron, egyéb nyilvános könyvtár	4 257	3 138	350 959	282 299	350 959	282 299	748	913	40	40
384.	Sopron, nyilvános könyvtár összesen	10 427	8 159	609 185	526 614	609 185	526 614	1 037	1 233	60	57
385.	Sopron, nem nyilvános könyvtár	1 507	1 495	63 169	54 357	63 169	54 357	128	744	1	1
386.	Sopron összesen	11 934	9 654	672 354	580 971	672 354	580 971	1 165	1 977	61	58
387.	Sütemeg	976	932	48 980	46 575	48 980	46 575	71	71	2	2
388.	Szabadszállás	420	417	26 695	25 990	26 695	25 990	43	43		
389.	Szarvas, települési könyvtár	1 409	679	69 417	63 850	69 453	63 886	144	148	9	9
390.	Szarvas, egyéb nyilvános könyvtár	1 640	1 577	86 455	81 362	86 455	81 362	197	207	2	2
391.	Szarvas, nyilvános könyvtár összesen	3 049	2 256	155 872	145 212	155 908	145 248	341	355	11	11
392.	Szarvas, nem nyilvános könyvtár	72	72	22 812	22 060	22 812	22 060	185	185		
393.	Szarvas összesen	3 121	2 328	178 684	167 272	178 720	167 308	526	540	11	11

A városok könyvtári ellátása

Forgalom														Sorszám
Könyvtárhasználat										A könyvtárközi kérések teljesítése				
Összesen					Az összeseből 14 éven aluli					Küldött dokumentumok		Kapott dokumentumok		
Érvényes regisztrációval rendelkező használók	Könyvtárhasználatok	A használatból a kölcsönzések	Kölcsönzött dokumentumok	Helyben használt dokumentumok	Érvényes regisztrációval rendelkező használók	Könyvtárhasználatok	A használatból a kölcsönzések	Kölcsönzött dokumentumok	Helyben használt dokumentumok	eredetiben	nyomatott másolatban	eredetiben	nyomatott másolatban	
33.	34.	35.	36.	37.	38.	39.	40.	41.	42.	43.	44.	45.	46.	
410	5 830	4 091	18 196	1 739	136	2 165	1 063	3 054	1 102	2		31		366.
3 225	43 060	28 619	167 172	81 304	1 295	11 925	7 427	16 278	6 592	24	1	61	13	367.
461	1 374	883	8 641	7 700								29	42	368.
3 686	44 434	29 502	175 813	89 004	1 295	11 925	7 427	16 278	6 592	24	1	90	55	369.
408	2 620	1 992	11 834	1 799	134	883	612	1 964	824			12	2	370.
2 278	24 574	11 868	36 056	4 355	921	10 676	4 713	9 579	799	3		194	28	371.
														372.
2 278	24 574	11 868	36 056	4 355	921	10 676	4 713	9 579	799	3		194	28	373.
704	9 699	7 514	27 470	1 581	308	3 143	2 187	5 920	1 260			38		374.
4 775	54 991	33 953	119 342	26 061	921	14 614	5 674	13 499	9 150	11		265	4	375.
992	8 736	7 824	9 412	3 802						6	26	2	12	376.
5 767	63 727	41 777	128 754	29 863	921	14 614	5 674	13 499	9 150	17	26	267	16	377.
1 310	9 943	8 904	36 454	3 542	721	6 242	6 054	16 798	2 690			66		378.
157	4 039	1 610	2 047	259										379.
1 467	13 982	10 514	38 501	3 801	721	6 242	6 054	16 798	2 690			66		380.
707	7 180	3 787	12 518	1 079	293	3 857	1 789	3 880	511			36	1	381.
5 890	78 539	43 290	169 282	64 436	1 536	18 848	10 694	34 557	11 910	1	2	225	41	382.
3 753	161 701	59 459	75 495	136 538						549	37	139	66	383.
9 643	240 240	102 749	244 777	200 974	1 536	18 848	10 694	34 557	11 910	550	39	364	107	384.
632	8 578	4 911	12 648	214						7	69	26	109	385.
10 275	248 818	107 660	257 425	201 188	1 536	18 848	10 694	34 557	11 910	557	108	390	216	386.
1 282	16 325	9 146	29 358	7 981	626	9 106	4 068	10 323	3 129			110	18	387.
844	10 508	7 690	26 287	4 273	400	4 898	3 097	6 592	1 726			165	4	388.
2 253	26 167	19 167	91 666	38 228	839	9 303	6 657	24 478	10 813	2		68	37	389.
3 153	37 174	8 359	28 689	74 136						10	6	125	1	390.
5 406	63 341	27 526	120 355	112 364	839	9 303	6 657	24 478	10 813	12	6	193	38	391.
250	530	530	1 200	1 800						2	194	7	47	392.
5 656	63 871	28 056	121 555	114 164	839	9 303	6 657	24 478	10 813	14	200	200	85	393.

A városok könyvtári ellátása

Sorvezető	Város	Az adat- szolgáltató települések össze- népessége, január 1. (ezer fő)	Feltételek								
			Az önálló könyvtárak száma	A szolgáltató- helyek száma	A könyvtár által haszn- ált vala- mennyi helyiség összes alap- területe (m <sup>2</sup> -ben)	Könyvtári személyzet				Együtt	Átszámítva teljes munkaidőre
						Könyvtári munkakörben dolgozók					
						Teljes munkaidős bérezett munkatár- sak	Rész- munkaidős bérezett munkatár- sak	Díjazás nélküli mun- katársak	Megbízási díjasok		
1.	2.	3.	4.	5.	6.	7.	8.	9.	10. (6-9.)	11.	
394.	Százhalombatta, települési könyvtár		1	1	1 000	12				12	12,00
395.	Százhalombatta, nem nyilvános könyvtár		1	1	180	4				4	4,00
396.	<b>Százhalombatta összesen</b>	<b>17</b>	<b>2</b>	<b>2</b>	<b>1 180</b>	<b>16</b>				<b>16</b>	<b>16,00</b>
397.	Szécsény, települési könyvtár		1	1	267	2				2	2,00
398.	Szécsény, nem nyilvános könyvtár		1	1	50	1				1	0,34
399.	<b>Szécsény összesen</b>	<b>6</b>	<b>2</b>	<b>2</b>	<b>317</b>	<b>3</b>				<b>3</b>	<b>2,34</b>
400.	Szeged, települési könyvtár		1	15	8 115	75	12		1	88	84,30
401.	Szeged, egyéb nyilvános könyvtár		5	22	5 575	80	12	7		99	84,16
402.	Szeged, nyilvános könyvtár összesen		6	37	13 690	155	24	7	1	187	168,46
403.	Szeged, nem nyilvános könyvtár		11	120	2 259	48	11	2	2	63	46,23
404.	<b>Szeged összesen</b>	<b>163</b>	<b>17</b>	<b>157</b>	<b>15 949</b>	<b>203</b>	<b>35</b>	<b>9</b>	<b>3</b>	<b>250</b>	<b>214,69</b>
405.	<b>Szeghalom</b>	<b>10</b>	<b>1</b>	<b>1</b>	<b>500</b>	<b>7</b>				<b>7</b>	<b>7,00</b>
406.	Székesfehérvár, települési könyvtár		3	8	3 907	69	3			72	70,75
407.	Székesfehérvár, egyéb nyilvános könyvtár		6	19	2 004	17	5		13	35	18,50
408.	Székesfehérvár, nyilvános könyvtár összesen		9	27	5 911	86	8		13	107	89,25
409.	Székesfehérvár, nem nyilvános könyvtár		6	7	713	5	1		2	8	5,80
410.	<b>Székesfehérvár összesen</b>	<b>102</b>	<b>15</b>	<b>34</b>	<b>6 624</b>	<b>91</b>	<b>9</b>		<b>15</b>	<b>115</b>	<b>95,05</b>
411.	Szekszárd, települési könyvtár		1	10	1 740	26				26	26,00
412.	Szekszárd, egyéb nyilvános könyvtár		3	6	929	8	1	5	1	15	9,80
413.	Szekszárd, nyilvános könyvtár összesen		4	16	2 669	34	1	5	1	41	35,80
414.	Szekszárd, nem nyilvános könyvtár		2	2	188	3				3	3,00
415.	<b>Szekszárd összesen</b>	<b>35</b>	<b>6</b>	<b>18</b>	<b>2 857</b>	<b>37</b>	<b>1</b>	<b>5</b>	<b>1</b>	<b>44</b>	<b>38,80</b>
416.	<b>Szendrő</b>	<b>4</b>	<b>1</b>	<b>1</b>	<b>200</b>	<b>2</b>				<b>2</b>	<b>2,00</b>
417.	Szentendre, települési könyvtár		2	2	1 589	21	1			22	21,00
418.	Szentendre, nem nyilvános könyvtár		2	6	300	2			1	3	2,00
419.	<b>Szentendre összesen</b>	<b>24</b>	<b>4</b>	<b>8</b>	<b>1 889</b>	<b>23</b>	<b>1</b>		<b>1</b>	<b>25</b>	<b>23,00</b>

A városok könyvtári ellátása

Feltételek										Sorvezető
Bevételek (ezer forintban!)		Kiadások (ezer forintban!)		Állománygyarapításra fordított összeg a KIFIZETETT SZÁMLÁK alapján (ezer forintban!)						
				Költségvetési előirányzatból		Egyéb (pályázat, támogatás stb.)		Együtt		
Bevételek összesen	Az összesből fenntartói finanszírozás	Kiadások összesen	Az összesből munkabér járulékokkal	Összesen	Az összesből nyomta- tott kurrens idősza- ki kiadványokra	Összesen	Az összesből nyomta- tott kurrens idősza- ki kiadványokra	Összesen	Az összesből nyomta- tott kurrens idősza- ki kiadványokra	
12.	13.	14.	15.	16.	17.	18.	19.	20. (16+18.)	21. (17+19.)	
58 172	55 791	55 831	33 685	7 557	838			7 557	838	394.
				19 100	4 300			19 100	4 300	395.
<b>58 172</b>	<b>55 791</b>	<b>55 831</b>	<b>33 685</b>	<b>26 657</b>	<b>5 138</b>			<b>26 657</b>	<b>5 138</b>	396.
7 592	7 173	7 592	4 204	1 322	726			1 322	726	397.
										398.
<b>7 592</b>	<b>7 173</b>	<b>7 592</b>	<b>4 204</b>	<b>1 322</b>	<b>726</b>			<b>1 322</b>	<b>726</b>	399.
441 474	326 468	415 948	303 052	27 538	5 604	6 734		34 272	5 604	400.
363 211	314 596	354 804	279 503	27 098	16 365	17 852	3 015	44 950	19 380	401.
804 685	641 064	770 752	582 555	54 636	21 969	24 586	3 015	79 222	24 984	402.
160 342	158 259	159 262	13 645	256 462	222 710	2 017	128	258 479	222 838	403.
<b>965 027</b>	<b>799 323</b>	<b>930 014</b>	<b>596 200</b>	<b>311 098</b>	<b>244 679</b>	<b>26 603</b>	<b>3 143</b>	<b>337 701</b>	<b>247 822</b>	404.
<b>18 699</b>	<b>17 088</b>	<b>18 699</b>	<b>13 521</b>	<b>1 714</b>	<b>459</b>	<b>400</b>		<b>2 114</b>	<b>459</b>	405.
298 082	261 104	300 028	223 631	18 946	7 661	13 561	1 488	32 507	9 149	406.
120 466	104 026	105 473	56 151	38 370	10 018	2 915		41 285	10 018	407.
418 548	365 130	405 501	279 782	57 316	17 679	16 476	1 488	73 792	19 167	408.
26 483	26 117	26 454	8 007	19 172	13 249	15		19 187	13 249	409.
<b>445 031</b>	<b>391 247</b>	<b>431 955</b>	<b>287 789</b>	<b>76 488</b>	<b>30 928</b>	<b>16 491</b>	<b>1 488</b>	<b>92 979</b>	<b>32 416</b>	410.
162 186	138 187	162 186	113 422	12 030	3 447	3 859	776	15 889	4 223	411.
36 130	30 193	35 380	21 274	4 083	2 080	4 418	240	8 501	2 320	412.
198 316	168 380	197 566	134 696	16 113	5 527	8 277	1 016	24 390	6 543	413.
25	25	25		7 775	6 250			7 775	6 250	414.
<b>198 341</b>	<b>168 405</b>	<b>197 591</b>	<b>134 696</b>	<b>23 888</b>	<b>11 777</b>	<b>8 277</b>	<b>1 016</b>	<b>32 165</b>	<b>12 793</b>	415.
<b>4 244</b>	<b>1 853</b>	<b>4 244</b>	<b>1 513</b>	<b>532</b>	<b>50</b>	<b>2 391</b>		<b>2 923</b>	<b>50</b>	416.
172 600	136 186	172 628	97 339	19 273	2 237	4 829		24 102	2 237	417.
4 894	4 894	4 894		4 894	1 573			4 894	1 573	418.
<b>177 494</b>	<b>141 080</b>	<b>177 522</b>	<b>97 339</b>	<b>24 167</b>	<b>3 810</b>	<b>4 829</b>		<b>28 996</b>	<b>3 810</b>	419.

A városok könyvtári ellátása

Sorvezető	Város	Feltételek									
		Az állomány adatai a CSOPORTOS LEJTÁRKÖNYV alapján				Helyben lévő állomány		Nyomatott kurrens időszak kiadványok		A használók számára fenntartott	
		A tárgyévben lejtárba vett állomány		TÁRGYÉV december 31-ei állomány		Összesen	Az összesből könyv és be-kötött (tékázott) időszaki kiadvány	A címek száma	A példányok száma	számító-gépek száma	internet-hozzáférések száma
		Összesen	Az összesből könyv és be-kötött (tékázott) időszaki kiadvány	Összesen	Az összesből könyv és be-kötött (tékázott) időszaki kiadvány						
22.	23.	24.	25.	26.	27.	28.	29.	30.	31.	32.	
394.	Százhalombatta, települési könyvtár	3 319	2 009	72 069	65 300	72 069	65 300	140	141	9	9
395.	Százhalombatta, nem nyilvános könyvtár	175	154	19 284	18 987	19 284	18 987	82	82	5	5
396.	<b>Százhalombatta összesen</b>	<b>3 494</b>	<b>2 163</b>	<b>91 353</b>	<b>84 287</b>	<b>91 353</b>	<b>84 287</b>	<b>222</b>	<b>223</b>	<b>14</b>	<b>14</b>
397.	Szécsény, települési könyvtár	224	205	36 591	34 778	36 591	34 778	23	23	5	5
398.	Szécsény, nem nyilvános könyvtár	54	48	10 416	10 263	10 416	10 263	8	8		
399.	<b>Szécsény összesen</b>	<b>278</b>	<b>253</b>	<b>47 007</b>	<b>45 041</b>	<b>47 007</b>	<b>45 041</b>	<b>31</b>	<b>31</b>	<b>5</b>	<b>5</b>
400.	Szeged, települési könyvtár	20 173	17 490	909 360	811 056	909 360	811 056	685	974	49	37
401.	Szeged, egyéb nyilvános könyvtár	25 943	25 237	1 266 675	1 201 276	1 266 675	1 201 276	1 723	1 763	74	50
402.	Szeged, nyilvános könyvtár összesen	46 116	42 727	2 176 035	2 012 332	2 176 035	2 012 332	2 408	2 737	123	87
403.	Szeged, nem nyilvános könyvtár	5 902	5 897	636 869	632 926	636 869	632 926	1 692	3 452	413	413
404.	<b>Szeged összesen</b>	<b>52 018</b>	<b>48 624</b>	<b>2 812 904</b>	<b>2 645 258</b>	<b>2 812 904</b>	<b>2 645 258</b>	<b>4 100</b>	<b>6 189</b>	<b>536</b>	<b>500</b>
405.	<b>Szeghalom</b>	<b>2 921</b>	<b>1 182</b>	<b>58 665</b>	<b>50 163</b>	<b>58 665</b>	<b>50 163</b>	<b>80</b>	<b>80</b>	<b>5</b>	<b>5</b>
406.	Székesfehérvár, települési könyvtár	13 609	12 646	552 995	517 653	552 995	517 653	997	1 191	41	23
407.	Székesfehérvár, egyéb nyilvános könyvtár	20 657	16 967	348 643	299 040	348 643	299 040	472	528	45	42
408.	Székesfehérvár, nyilvános könyvtár összesen	34 266	29 613	901 638	816 693	901 638	816 693	1 469	1 719	86	65
409.	Székesfehérvár, nem nyilvános könyvtár	1 013	900	79 923	76 201	79 923	76 201	236	318	11	10
410.	<b>Székesfehérvár összesen</b>	<b>35 279</b>	<b>30 513</b>	<b>981 561</b>	<b>892 894</b>	<b>981 561</b>	<b>892 894</b>	<b>1 705</b>	<b>2 037</b>	<b>97</b>	<b>75</b>
411.	Szekszárd, települési könyvtár	6 510	5 863	313 049	279 996	325 671	292 434	451	482	13	13
412.	Szekszárd, egyéb nyilvános könyvtár	3 222	2 808	208 093	204 899	208 093	204 899	234	306	14	13
413.	Szekszárd, nyilvános könyvtár összesen	9 732	8 671	521 142	484 895	533 764	497 333	685	788	27	26
414.	Szekszárd, nem nyilvános könyvtár	390	286	35 265	24 943	35 265	24 943	97	98	4	4
415.	<b>Szekszárd összesen</b>	<b>10 122</b>	<b>8 957</b>	<b>556 407</b>	<b>509 838</b>	<b>569 029</b>	<b>522 276</b>	<b>782</b>	<b>886</b>	<b>31</b>	<b>30</b>
416.	<b>Szendró</b>	<b>978</b>	<b>978</b>	<b>25 180</b>	<b>25 084</b>	<b>25 180</b>	<b>25 084</b>	<b>11</b>	<b>11</b>	<b>4</b>	<b>1</b>
417.	Szentendre, települési könyvtár	16 622	14 324	168 548	153 172	168 548	153 172	276	288	18	13
418.	Szentendre, nem nyilvános könyvtár	2 372	1 356	50 851	43 324	50 851	43 324	417	417	1	1
419.	<b>Szentendre összesen</b>	<b>18 994</b>	<b>15 680</b>	<b>219 399</b>	<b>196 496</b>	<b>219 399</b>	<b>196 496</b>	<b>693</b>	<b>705</b>	<b>19</b>	<b>14</b>

A városok könyvtári ellátása

Forgalom														Sorvezető
Könyvtárhasználat										A könyvtárközi kérések teljesítése				
Összesen					Az összesből 14 éven aluli					Küldött dokumentumok		Kapott dokumentumok		
Érvényes regisztrációval rendelkező használók	Könyvtárhasználatok	A használatból a kölcsönzések	Kölcsönzött dokumentumok	Helyben használt dokumentumok	Érvényes regisztrációval rendelkező használók	Könyvtárhasználatok	A használatból a kölcsönzések	Kölcsönzött dokumentumok	Helyben használt dokumentumok	eredetiben	nyomatott másolatban	eredetiben	nyomatott másolatban	
33.	34.	35.	36.	37.	38.	39.	40.	41.	42.	43.	44.	45.	46.	
3 205	44 879	23 118	75 142	41 654	913	19 358	6 361	19 218	23 110	104		190	33	394.
1 478	2 850	2 850	19 200	11 200										395.
<b>4 683</b>	<b>47 729</b>	<b>25 968</b>	<b>94 342</b>	<b>52 854</b>	<b>913</b>	<b>19 358</b>	<b>6 361</b>	<b>19 218</b>	<b>23 110</b>	<b>104</b>		<b>190</b>	<b>33</b>	396.
732	4 040	3 246	8 350	308	182	1 560	1 218	3 001	177			14		397.
														398.
<b>732</b>	<b>4 040</b>	<b>3 246</b>	<b>8 350</b>	<b>308</b>	<b>182</b>	<b>1 560</b>	<b>1 218</b>	<b>3 001</b>	<b>177</b>			<b>14</b>		399.
29 954	371 606	157 905	567 874	353 280	7 438	93 271	42 587	139 429	45 421	2 304	267	371	66	400.
14 919	256 228	94 865	185 908	625 858						2 445	72	2 123	333	401.
44 873	627 834	252 770	753 782	979 138	7 438	93 271	42 587	139 429	45 421	4 749	339	2 494	399	402.
9 225	105 060	50 609	165 649	44 245	460	2 100	1 390	4 180	460	49	1 126	77	505	403.
<b>54 098</b>	<b>732 894</b>	<b>303 379</b>	<b>919 431</b>	<b>1 023 383</b>	<b>7 898</b>	<b>95 371</b>	<b>43 977</b>	<b>143 609</b>	<b>45 881</b>	<b>4 798</b>	<b>1 465</b>	<b>2 571</b>	<b>904</b>	404.
<b>1 395</b>	<b>28 286</b>	<b>14 765</b>	<b>34 381</b>	<b>32 836</b>	<b>505</b>	<b>12 412</b>	<b>6 744</b>	<b>12 571</b>	<b>12 485</b>	<b>2</b>		<b>375</b>	<b>25</b>	405.
21 885	215 529	109 889	480 788	331 300	3 954	52 447	22 153	84 281	43 775	4 180	354	1 624	110	406.
14 671	177 237	106 877	344 458	76 781	888	12 023	9 059	25 271	4 501	393	4	1 004	13	407.
36 556	392 766	216 766	825 246	408 081	4 842	64 470	31 212	109 552	48 276	4 573	358	2 628	123	408.
1 794	15 406	7 758	22 403	7 704						17	198	133	361	409.
<b>38 350</b>	<b>408 172</b>	<b>224 524</b>	<b>847 649</b>	<b>415 785</b>	<b>4 842</b>	<b>64 470</b>	<b>31 212</b>	<b>109 552</b>	<b>48 276</b>	<b>4 590</b>	<b>556</b>	<b>2 761</b>	<b>484</b>	410.
7 033	108 911	47 098	173 156	119 668	1 843	18 283	11 741	32 224	7 754	769	52	952	41	411.
5 118	98 914	64 216	198 584	73 239	181	412	401	1 212	27	23	9	137	7	412.
12 151	207 825	111 314	371 740	192 907	2 024	18 695	12 142	33 436	7 781	792	61	1 089	48	413.
916	2 756	1 796	3 507	4 800						24	60	15	211	414.
<b>13 067</b>	<b>210 581</b>	<b>113 110</b>	<b>375 247</b>	<b>197 707</b>	<b>2 024</b>	<b>18 695</b>	<b>12 142</b>	<b>33 436</b>	<b>7 781</b>	<b>816</b>	<b>121</b>	<b>1 104</b>	<b>259</b>	415.
<b>827</b>	<b>9 658</b>	<b>9 204</b>	<b>34 168</b>	<b>7 115</b>	<b>292</b>	<b>4 239</b>	<b>3 427</b>	<b>8 200</b>	<b>3 669</b>			<b>38</b>	<b>14</b>	416.
5 349	83 711	42 587	140 603	76 914	1 135	9 821	6 780	20 981	10 722	1 354	32	269	7	417.
426	4 748	2 774	3 269	2 974						10		73		418.
<b>5 775</b>	<b>88 459</b>	<b>45 361</b>	<b>143 872</b>	<b>79 888</b>	<b>1 135</b>	<b>9 821</b>	<b>6 780</b>	<b>20 981</b>	<b>10 722</b>	<b>1 364</b>	<b>32</b>	<b>342</b>	<b>7</b>	419.

A városok könyvtári ellátása

Sorvezető	Város	Az adat- szolgáltató települések össz- népessége, január 1. (ezer fő)	Feltételek								
			Az önálló könyvtárak száma	A szolgáltató- helyek száma	A könyvtár által hasz- nált vala- mennyi helyiség összes alap- területe (m <sup>2</sup> -ben)	Könyvtári személyzet				Együtt	Átszámítva teljes munkaidőre
						Könyvtári munkakörben dolgozók					
						Teljes munkaidős bérezett munkatár- sak	Rész- munkaidős bérezett munkatár- sak	Díjazás nélküli mun- katársak	Megbízási díjasok		
1.	2.	3.	4.	5.	6.	7.	8.	9.	10. (6-9.)	11.	
420.	Szentes, települési könyvtár		2	3	1 780	17	1			18	16,75
421.	Szentes, nem nyilvános könyvtár		1	1	150	1				1	1,00
422.	<b>Szentes összesen</b>	<b>31</b>	<b>3</b>	<b>4</b>	<b>1 930</b>	<b>18</b>	<b>1</b>			<b>19</b>	<b>17,75</b>
423.	Szentgotthárd	9	1	5	534	8			3	11	8,17
424.	Szentlőrinc	7	1	1	160	1				1	1,00
425.	Szerencs	10	1	4	890	6		2	1	9	6,30
426.	Szigethalom	14	1	1	260	5	1		1	7	6,66
427.	Szigetszentmiklós	26	1	1	271	6				6	4,00
428.	Szigetvár	11	1	1	719	4				4	4,00
429.	Szikszó	6	1	1	680	2				2	2,00
430.	Szob	3	1	1	200	2				2	2,00
431.	Szolnok, települési könyvtár		2	9	5 837	65	5			70	67,75
432.	Szolnok, egyéb nyilvános könyvtár		3	16	1 583	17		10	4	31	17,44
433.	Szolnok, nyilvános könyvtár összesen		5	25	7 420	82	5	10	4	101	85,19
434.	Szolnok, nem nyilvános könyvtár		11	16	1 887	11	1	4		16	13,27
435.	<b>Szolnok összesen</b>	<b>77</b>	<b>16</b>	<b>41</b>	<b>9 307</b>	<b>93</b>	<b>6</b>	<b>14</b>	<b>4</b>	<b>117</b>	<b>98,46</b>
436.	Szombathely, települési könyvtár		2	7	5 073	40	4		2	46	44,20
437.	Szombathely, egyéb nyilvános könyvtár		2	21	2 014	27		13	3	43	24,26
438.	Szombathely, nyilvános könyvtár összesen		4	28	7 087	67	4	13	5	89	68,46
439.	Szombathely, nem nyilvános könyvtár		9	8	928	6	2	1	1	10	7,57
440.	<b>Szombathely összesen</b>	<b>81</b>	<b>13</b>	<b>36</b>	<b>8 015</b>	<b>73</b>	<b>6</b>	<b>14</b>	<b>6</b>	<b>99</b>	<b>76,03</b>
441.	Tab	5	1	1	400	5				5	5,00
442.	Tamási, települési könyvtár		1	2	527	5	1			6	5,50
443.	Tamási, nem nyilvános könyvtár		1	1	55						
444.	<b>Tamási összesen</b>	<b>10</b>	<b>2</b>	<b>3</b>	<b>582</b>	<b>5</b>	<b>1</b>			<b>6</b>	<b>5,50</b>

A városok könyvtári ellátása

Feltételek										Sorvezető
Bevételek (ezer forintban!)		Kiadások (ezer forintban!)		Állománygyarapításra fordított összeg a KIFIZETETT SZÁMLÁK alapján (ezer forintban!)						
				Költségvetési előirányzatból		Egyéb (pályázat, támogatás stb.)		Együtt		
Bevételek összesen	Az összesből fenntartói finanszírozás	Kiadások összesen	Az összesből munkabér járulékokkal	Összesen	Az összesből nyomta- tott kurrens idősza- ki kiadványokra	Összesen	Az összesből nyomta- tott kurrens idősza- ki kiadványokra	Összesen	Az összesből nyomta- tott kurrens idősza- ki kiadványokra	
12.	13.	14.	15.	16.	17.	18.	19.	20. (16+18.)	21. (17+19.)	
83 620	66 004	82 804	47 235	3 075	1 384	1 958		5 033	1 384	420.
				788				788		421.
<b>83 620</b>	<b>66 004</b>	<b>82 804</b>	<b>47 235</b>	<b>3 863</b>	<b>1 384</b>	<b>1 958</b>		<b>5 821</b>	<b>1 384</b>	422.
28 675	25 446	28 156	18 506	2 817	826	204		3 021	826	423.
3 439	3 197	3 439	2 420	724	79	223		947	79	424.
17 698	16 583	17 698	13 362	2 126	652	140		2 266	652	425.
24 929	20 330	24 375	13 469	2 041	1 022	1 904		3 945	1 022	426.
43 869	32 210	43 869	22 227	2 916	703	103		3 019	703	427.
21 033	18 995	20 157	15 293	1 725	432			1 725	432	428.
6 000	5 837	6 000	3 665	689	678			689	678	429.
7 935	7 723	7 935	5 830	557		82		639		430.
321 393	249 616	308 649	184 952	15 981	6 199	9 265		25 246	6 199	431.
70 957	67 568	70 764	50 388	13 334	4 946	300		13 634	4 946	432.
392 350	317 184	379 413	235 340	29 315	11 145	9 565		38 880	11 145	433.
19 418	16 853	19 417	9 021	7 296	2 449	2 062		9 358	2 449	434.
<b>411 768</b>	<b>334 037</b>	<b>398 830</b>	<b>244 361</b>	<b>36 611</b>	<b>13 594</b>	<b>11 627</b>		<b>48 238</b>	<b>13 594</b>	435.
230 752	186 967	226 284	152 382	22 149	5 682	4 557	85	26 706	5 767	436.
37 248	31 924	36 878	10 052	20 746	10 797	4 647	305	25 393	11 102	437.
268 000	218 891	263 162	162 434	42 895	16 479	9 204	390	52 099	16 869	438.
25 783	24 284	25 720	7 846	12 848	7 272	12 794	8 748	25 642	16 020	439.
<b>293 783</b>	<b>243 175</b>	<b>288 882</b>	<b>170 280</b>	<b>55 743</b>	<b>23 751</b>	<b>21 998</b>	<b>9 138</b>	<b>77 741</b>	<b>32 889</b>	440.
35 782	27 970	35 518	21 214	1 942	680	190		2 132	680	441.
22 441	20 430	22 441	16 087	1 202	820			1 202	820	442.
										443.
22 441	20 430	22 441	16 087	1 202	820			1 202	820	444.

A városok könyvtári ellátása

Sorozat	Város	Feltételek									
		Az állomány adatai a CSOPORTOS LELTÁRKÖNYV alapján				Helyben lévő állomány		Nyomtatott kurrens időszaki kiadványok		A használók számára fenntartott	
		A tárgyévben leltárba vett állomány		TÁRGYÉV december 31-ei állomány		Összesen	Az összesből könyv és be-kötött (tékázott) időszaki kiadvány	A címek száma	A példányok száma	számító-gépek száma	internet-hozzáférések száma
		Összesen	Az összesből könyv és be-kötött (tékázott) időszaki kiadvány	Összesen	Az összesből könyv és be-kötött (tékázott) időszaki kiadvány						
22.	23.	24.	25.	26.	27.	28.	29.	30.	31.	32.	
420.	Szentes, települési könyvtár	2 242	2 145	121 952	117 950	121 952	117 950	174	174	14	14
421.	Szentes, nem nyilvános könyvtár	367	361	14 272	13 922	14 272	13 922				
422.	<b>Szentes összesen</b>	<b>2 609</b>	<b>2 506</b>	<b>136 224</b>	<b>131 872</b>	<b>136 224</b>	<b>131 872</b>	<b>174</b>	<b>174</b>	<b>14</b>	<b>14</b>
423.	Szentgotthárd	1 636	1 461	55 249	49 952	55 249	49 952	96	105	14	14
424.	Szentlőrinc	595	553	14 592	13 489	14 833	13 730	36	36	1	
425.	Szerencs	1 938	1 350	57 090	50 930	57 090	50 930	84	84	8	7
426.	Szigethalom	1 835	1 832	55 357	54 121	55 357	54 121	86	86	6	6
427.	Szigetszentmiklós	2 627	2 534	43 571	42 291	43 571	42 291	88	90	8	8
428.	Szigetvár	580	543	51 296	48 571	51 296	48 571	67	67	6	6
429.	Szikszó	237	230	29 890	29 848	29 890	29 848	88	88	2	2
430.	Szob	320	246	44 039	34 559	44 039	34 559	28	28	3	1
431.	Szolnok, települési könyvtár	14 466	12 667	612 831	562 133	614 820	563 159	914	975	46	33
432.	Szolnok, egyéb nyilvános könyvtár	2 853	2 666	199 156	193 214	199 156	193 214	252	360	23	19
433.	Szolnok, nyilvános könyvtár összesen	17 319	15 333	811 987	755 347	813 976	756 373	1 166	1 335	69	52
434.	Szolnok, nem nyilvános könyvtár	4 693	4 657	219 789	215 747	219 789	215 747	320	376	28	28
435.	<b>Szolnok összesen</b>	<b>22 012</b>	<b>19 990</b>	<b>1 031 776</b>	<b>971 094</b>	<b>1 033 765</b>	<b>972 120</b>	<b>1 486</b>	<b>1 711</b>	<b>97</b>	<b>80</b>
436.	Szombathely, települési könyvtár	13 109	12 049	406 531	365 930	406 531	365 930	674	757	49	29
437.	Szombathely, egyéb nyilvános könyvtár	11 065	8 581	338 327	312 180	338 327	312 180	524	860	55	44
438.	Szombathely, nyilvános könyvtár összesen	24 174	20 630	744 858	678 110	744 858	678 110	1 198	1 617	104	73
439.	Szombathely, nem nyilvános könyvtár	3 349	3 116	221 972	221 709	222 161	221 898	468	571	10	11
440.	<b>Szombathely összesen</b>	<b>27 523</b>	<b>23 746</b>	<b>966 830</b>	<b>899 819</b>	<b>967 019</b>	<b>900 008</b>	<b>1 666</b>	<b>2 188</b>	<b>114</b>	<b>84</b>
441.	Tab	1 509	1 455	34 537	31 418	34 537	31 418	81	81	2	2
442.	Tamási, települési könyvtár	713	671	52 891	50 687	53 033	50 823	77	77	10	10
443.	Tamási, nem nyilvános könyvtár			1 959	1 918	1 959	1 918	3	6	5	5
444.	<b>Tamási összesen</b>	<b>713</b>	<b>671</b>	<b>54 850</b>	<b>52 605</b>	<b>54 992</b>	<b>52 741</b>	<b>80</b>	<b>83</b>	<b>15</b>	<b>15</b>

A városok könyvtári ellátása

Forgalom														Sorvezető
Könyvtárhasználat										A könyvtárközi kérések teljesítése				
Összesen					Az összesből 14 éven aluli					Küldött dokumentumok		Kapott dokumentumok		
Érvényes regisztrációval rendelkező használók	Könyvtárhasználatok	A használatból a kölcsönzések	Kölcsönzött dokumentumok	Helyben használt dokumentumok	Érvényes regisztrációval rendelkező használók	Könyvtárhasználatok	A használatból a kölcsönzések	Kölcsönzött dokumentumok	Helyben használt dokumentumok	eredetiben	nyomtatott másolatban	eredetiben	nyomtatott másolatban	
33.	34.	35.	36.	37.	38.	39.	40.	41.	42.	43.	44.	45.	46.	
5 333	101 819	30 595	90 295	47 683	1 856	41 104	10 432	24 371	12 221			191	36	420.
600	2 500	2 000	2 000	1 000										421.
5 933	104 319	32 595	92 295	48 683	1 856	41 104	10 432	24 371	12 221			191	36	422.
1 765	43 839	18 431	67 582	55 574	661	12 950	4 788	13 172	19 421	2 395		575	55	423.
1 124	4 372	3 282	8 492	726	842	2 834	2 412	6 281	214			234		424.
1 517	20 436	10 998	33 870	4 474	258	2 251	1 567	3 074	1 721			214	6	425.
2 280	20 042	12 001	53 483	27 982	993	6 435	3 625	13 344	9 731			41		426.
2 612	36 037	23 292	74 911	10 075	663	12 864	7 783	19 786	2 512			17		427.
1 607	25 816	10 780	33 157	12 462	641	6 226	3 953	9 133	2 197	23		77		428.
1 024	6 244	6 044	30 220	1 270	403	2 418	2 400	7 254	821			44		429.
595	4 773	3 169	7 076	1 085	146	2 171	1 195	2 097	648			28	2	430.
19 590	237 858	95 857	417 783	181 408	3 929	46 408	22 676	62 057	32 075	2 223	270	780	90	431.
9 175	104 023	64 574	167 872	37 583	161	1 877	1 598	6 285	479	169	4	260	38	432.
28 765	341 881	160 431	585 655	218 991	4 090	48 285	24 274	68 342	32 554	2 392	274	1 040	128	433.
7 679	22 613	11 495	44 350	35 584	4	31	31	93	51	46	30	41	1	434.
36 444	364 494	171 926	630 005	254 575	4 094	48 316	24 305	68 435	32 605	2 438	304	1 081	129	435.
13 591	310 084	118 959	389 545	622 690	3 318	72 879	25 982	66 147	39 010	2 856	307	530	122	436.
7 757	108 037	51 098	264 387	104 787	49	359	216	368	58	423	22	793	105	437.
21 348	418 121	170 057	653 932	727 477	3 367	73 238	26 198	66 515	39 068	3 279	329	1 323	227	438.
2 814	39 714	17 912	38 326	23 091						70	366	110	309	439.
24 162	457 835	187 969	692 258	750 568	3 367	73 238	26 198	66 515	39 068	3 349	695	1 433	536	440.
1 314	15 559	11 007	35 449	8 367	600	7 302	4 806	13 609	2 973	5		44		441.
1 677	19 215	10 499	27 760	9 410	696	6 719	4 304	5 716	3 786			92	12	442.
189	1 552	129	242	176	27	1 320	82	87	34					443.
1 866	20 767	10 628	28 002	9 586	723	8 039	4 386	5 803	3 820			92	12	444.

A városok könyvtári ellátása

Sorvezető	Város	Az adat- szolgáltató települések össz- népessége, január 1. (ezer fő)	Feltételek								
			Az önálló könyvtárak száma	A szolgáltató- helyek száma	A könyvtár által hasz- nált vala- mennyi helyiség összes alap- területe (m <sup>2</sup> -ben)	Könyvtári személyzet				Együtt	Átszámítva teljes munkaidőre
						Könyvtári munkakörben dolgozók					
						Teljes munkaidős bérezett munkatár- sak	Rész- munkaidős bérezett munkatár- sak	Díjazás nélküli mun- katársak	Megbízási díjasok		
1.	2.	3.	4.	5.	6.	7.	8.	9.	10. (6-9.)	11.	
445.	Tapolca, települési könyvtár		1	1	1 600	13				13	13,00
446.	Tapolca, nem nyilvános könyvtár		1	1	268	1				1	1,00
447.	<b>Tapolca összesen</b>	<b>17</b>	<b>2</b>	<b>2</b>	<b>1 868</b>	<b>14</b>				<b>14</b>	<b>13,00</b>
448.	Tata, települési könyvtár		1	3	760	8				8	8,00
449.	Tata, nem nyilvános könyvtár		1	1	760	1				1	1,00
450.	<b>Tata összesen</b>	<b>24</b>	<b>2</b>	<b>4</b>	<b>1 520</b>	<b>9</b>				<b>9</b>	<b>9,00</b>
451.	Tatabánya, települési könyvtár		2	6	2 607	38	3			41	40,25
452.	Tatabánya, egyéb nyilvános könyvtár		2	35	710	5	1			6	5,50
453.	Tatabánya, nyilvános könyvtár összesen		4	41	3 317	43	4			47	45,75
454.	Tatabánya, nem nyilvános könyvtár		4	4	404	1	2	1	1	5	2,80
455.	<b>Tatabánya összesen</b>	<b>72</b>	<b>8</b>	<b>45</b>	<b>3 721</b>	<b>44</b>	<b>6</b>	<b>1</b>	<b>1</b>	<b>52</b>	<b>48,55</b>
456.	Téglás, települési könyvtár		1	1	166	3	1			4	4,00
457.	Téglás, nem nyilvános könyvtár		1	1	50				1	1	0,20
458.	<b>Téglás összesen</b>	<b>6</b>	<b>2</b>	<b>2</b>	<b>216</b>	<b>3</b>	<b>1</b>		<b>1</b>	<b>5</b>	<b>4,20</b>
459.	Tét	<b>4</b>	<b>1</b>	<b>1</b>	<b>70</b>	<b>1</b>	<b>1</b>			<b>2</b>	<b>1,50</b>
460.	Tiszacsege	<b>5</b>	<b>1</b>	<b>1</b>	<b>186</b>	<b>2</b>				<b>2</b>	<b>2,00</b>
461.	Tiszaföldvár	<b>12</b>	<b>1</b>	<b>3</b>	<b>300</b>	<b>5</b>				<b>5</b>	<b>5,00</b>
462.	Tiszafüred, települési könyvtár		2	2	850	6	2			8	6,00
463.	Tiszafüred, nem nyilvános könyvtár		1	1	70						
464.	<b>Tiszafüred összesen</b>	<b>12</b>	<b>3</b>	<b>3</b>	<b>920</b>	<b>6</b>	<b>2</b>			<b>8</b>	<b>6,00</b>
465.	Tiszakécske	<b>12</b>	<b>1</b>	<b>1</b>	<b>439</b>	<b>6</b>	<b>1</b>			<b>7</b>	<b>6,50</b>
466.	Tiszalök	<b>6</b>	<b>1</b>	<b>1</b>	<b>323</b>	<b>4</b>				<b>4</b>	<b>4,00</b>
467.	Tiszaújváros	<b>17</b>	<b>2</b>	<b>3</b>	<b>1 877</b>	<b>15</b>	<b>1</b>		<b>1</b>	<b>17</b>	<b>15,80</b>
468.	Tiszavasvári	<b>13</b>	<b>1</b>	<b>4</b>	<b>410</b>	<b>5</b>		<b>3</b>		<b>8</b>	<b>5,00</b>
469.	Tokaj	<b>5</b>	<b>1</b>	<b>1</b>	<b>300</b>	<b>3</b>				<b>3</b>	<b>3,00</b>
470.	Tolna	<b>12</b>	<b>1</b>	<b>1</b>	<b>540</b>	<b>2</b>				<b>2</b>	<b>2,00</b>

A városok könyvtári ellátása

Feltételek										Sorozat
Bevételek (ezer forintban!)		Kiadások (ezer forintban!)		Állománygyarapításra fordított összeg a KIFIZETETT SZÁMLÁK alapján (ezer forintban!)						
				Költségvetési előirányzathól		Egyéb (pályázat, támogatás stb.)		Együtt		
Bevételek összesen	Az összesből fenntartói finanszírozás	Kiadások összesen	Az összesből munkabér járulékokkal	Összesen	Az összesből nyomta- tott kurrens idősza- ki kiadványokra	Összesen	Az összesből nyomta- tott kurrens idősza- ki kiadványokra	Összesen	Az összesből nyomta- tott kurrens idősza- ki kiadványokra	
12.	13.	14.	15.	16.	17.	18.	19.	20. (16+18.)	21. (17+19.)	
54 733	47 070	54 733	38 490	3 217	781	685		3 902	781	445.
3 500	3 500	3 500	1 900	2 900	150			2 900	150	446.
<b>58 233</b>	<b>50 570</b>	<b>58 233</b>	<b>40 390</b>	<b>6 117</b>	<b>931</b>	<b>685</b>		<b>6 802</b>	<b>931</b>	447.
39 341	36 327	39 341	25 920	5 000	950	1 000		6 000	950	448.
210		210		210				210		449.
<b>39 551</b>	<b>36 327</b>	<b>39 551</b>	<b>25 920</b>	<b>5 210</b>	<b>950</b>	<b>1 000</b>		<b>6 210</b>	<b>950</b>	450.
210 330	176 251	208 982	142 075	19 855	5 060	2 428	200	22 283	5 260	451.
8 736	7 856	8 736		7 398	3 302			7 398	3 302	452.
219 066	184 107	217 718	142 075	27 253	8 362	2 428	200	29 681	8 562	453.
4 378	4 278	4 378	4 102	1 166	558	487	311	1 653	869	454.
<b>223 444</b>	<b>188 385</b>	<b>222 096</b>	<b>146 177</b>	<b>28 419</b>	<b>8 920</b>	<b>2 915</b>	<b>511</b>	<b>31 334</b>	<b>9 431</b>	455.
10 410	9 927	10 410	7 394	1 260	176			1 260	176	456.
183	172	168	96	7	7			7	7	457.
<b>10 593</b>	<b>10 099</b>	<b>10 578</b>	<b>7 490</b>	<b>1 267</b>	<b>183</b>			<b>1 267</b>	<b>183</b>	458.
3 726	3 656	3 726	2 243	411	314	61		472	314	459.
8 237	7 891	8 237	6 457	532	135	197		729	135	460.
<b>18 334</b>	<b>16 389</b>	<b>18 334</b>	<b>13 486</b>	<b>1 703</b>	<b>382</b>			<b>1 703</b>	<b>382</b>	461.
18 614	17 097	18 614	15 375	770	97	78		848	97	462.
60		60		60				60		463.
<b>18 674</b>	<b>17 097</b>	<b>18 674</b>	<b>15 375</b>	<b>830</b>	<b>97</b>	<b>78</b>		<b>908</b>	<b>97</b>	464.
21 770	19 676	21 437	14 943	2 197	781	343		2 540	781	465.
15 708	14 588	15 708	8 582	1 778	532			1 778	532	466.
76 614	69 715	76 614	50 744	5 229	3 631	353	96	5 582	3 727	467.
18 498	17 966	18 125	14 466	1 568	334			1 568	334	468.
8 743	8 403	8 743	5 989	1 130	150			1 130	150	469.
7 450	7 039	7 050	4 557	1 529	503	200		1 729	503	470.

A városok könyvtári ellátása

Sorszám	Város	Feltételek									
		Az állomány adatai a CSOPORTOS LETÁRKÖNYV alapján				Helyben lévő állomány		Nyomatott kurrens időszak kiadványok		A használók számára fenntartott	
		A tárgyévben leltárba vett állomány		TÁRGYÉV december 31-ei állomány		Összesen	Az összesből könyv és be-kötött (tékázott) időszaki kiadvány	A címek száma	A példányok száma	számító-gépek száma	internet-hozzáférések száma
		Összesen	Az összesből könyv és be-kötött (tékázott) időszaki kiadvány	Összesen	Az összesből könyv és be-kötött (tékázott) időszaki kiadvány						
22.	23.	24.	25.	26.	27.	28.	29.	30.	31.	32.	
445.	Tapolca, települési könyvtár	1 605	1 519	188 088	174 776	196 539	183 227	222	227	11	8
446.	Tapolca, nem nyilvános könyvtár	943	741	37 484	35 285	37 484	35 285	7	7	1	1
447.	<b>Tapolca összesen</b>	<b>2 548</b>	<b>2 260</b>	<b>225 572</b>	<b>210 061</b>	<b>234 023</b>	<b>218 512</b>	<b>229</b>	<b>234</b>	<b>12</b>	<b>9</b>
448.	Tata, települési könyvtár	3 967	2 854	148 688	136 917	148 688	136 917	164	180	12	12
449.	Tata, nem nyilvános könyvtár	109	109	38 862	38 110	38 862	38 110	4	8	1	1
450.	<b>Tata összesen</b>	<b>4 076</b>	<b>2 963</b>	<b>187 550</b>	<b>175 027</b>	<b>187 550</b>	<b>175 027</b>	<b>168</b>	<b>188</b>	<b>13</b>	<b>13</b>
451.	Tatabánya, települési könyvtár	12 880	10 467	431 593	412 378	431 593	412 378	518	624	31	27
452.	Tatabánya, egyéb nyilvános könyvtár	1 965	1 903	30 555	29 096	30 555	29 096	177	201	8	5
453.	Tatabánya, nyilvános könyvtár összesen	14 845	12 370	462 148	441 474	462 148	441 474	695	825	39	32
454.	Tatabánya, nem nyilvános könyvtár	1 001	998	33 390	33 305	33 390	33 305	126	127	6	6
455.	<b>Tatabánya összesen</b>	<b>15 846</b>	<b>13 368</b>	<b>495 538</b>	<b>474 779</b>	<b>495 538</b>	<b>474 779</b>	<b>821</b>	<b>952</b>	<b>45</b>	<b>38</b>
456.	Téglás, települési könyvtár	713	639	11 497	11 314	11 497	11 314	22	22	4	2
457.	Téglás, nem nyilvános könyvtár	56	56	14 443	14 443	14 443	14 443	4	4		
458.	<b>Téglás összesen</b>	<b>769</b>	<b>695</b>	<b>25 940</b>	<b>25 757</b>	<b>25 940</b>	<b>25 757</b>	<b>26</b>	<b>26</b>	<b>4</b>	<b>2</b>
459.	<b>Tét</b>	<b>32</b>	<b>32</b>	<b>13 767</b>	<b>13 767</b>	<b>13 767</b>	<b>13 767</b>	<b>24</b>	<b>24</b>	<b>6</b>	<b>6</b>
460.	Tiszacsege	353	353	16 969	16 686	16 969	16 686	21	21	7	5
461.	Tiszaföldvár	593	560	58 421	57 895	58 421	57 895	48	64	10	10
462.	Tiszafüred, települési könyvtár	691	678	75 735	72 977	75 735	72 977	11	11	14	10
463.	Tiszafüred, nem nyilvános könyvtár	89	89	5 263	5 263	5 263	5 263				
464.	<b>Tiszafüred összesen</b>	<b>780</b>	<b>767</b>	<b>80 998</b>	<b>78 240</b>	<b>80 998</b>	<b>78 240</b>	<b>11</b>	<b>11</b>	<b>14</b>	<b>10</b>
465.	Tiszakécske	939	818	70 832	67 382	70 832	67 382	72	72	6	6
466.	Tiszalök	794	723	43 454	41 283	43 454	41 283	45	45	6	6
467.	Tiszaújváros	2 580	2 301	125 789	113 090	125 789	113 090	179	199	15	14
468.	Tiszavasvári	886	853	39 577	37 289	39 577	37 289	49	49	6	6
469.	Tokaj	708	674	24 673	22 881	24 673	22 881	46	46	2	1
470.	Tolna	709	662	30 277	28 914	30 527	29 163	23	23	2	2

A városok könyvtári ellátása

Forgalom														Sorvezető
Könyvtárhasználat										A könyvtárközi kérések teljesítése				
Összesen					Az összesből 14 éven aluli					Küldött dokumentumok		Kapott dokumentumok		
Érvényes regisztrációval rendelkező használók	Könyvtárhasználatok	A használatból a kölcsönzések	Kölcsönzött dokumentumok	Helyben használt dokumentumok	Érvényes regisztrációval rendelkező használók	Könyvtárhasználatok	A használatból a kölcsönzések	Kölcsönzött dokumentumok	Helyben használt dokumentumok	eredetiben	nyomtatott másolatban	eredetiben	nyomtatott másolatban	
33.	34.	35.	36.	37.	38.	39.	40.	41.	42.	43.	44.	45.	46.	
4 030	84 468	33 787	86 156	103 387	1 615	33 850	11 283	28 771	34 525	10	11	365	17	445.
722	2 000	1 800	6 500	4 400										446.
<b>4 752</b>	<b>86 468</b>	<b>35 587</b>	<b>92 656</b>	<b>107 787</b>	<b>1 615</b>	<b>33 850</b>	<b>11 283</b>	<b>28 771</b>	<b>34 525</b>	<b>10</b>	<b>11</b>	<b>365</b>	<b>17</b>	447.
3 153	45 660	14 751	52 743	27 236	516	4 446	2 038	6 124	666	45		354	69	448.
634	8 000	2 500	4 500	2 000										449.
<b>3 787</b>	<b>53 660</b>	<b>17 251</b>	<b>57 243</b>	<b>29 236</b>	<b>516</b>	<b>4 446</b>	<b>2 038</b>	<b>6 124</b>	<b>666</b>	<b>45</b>		<b>354</b>	<b>69</b>	450.
13 210	173 054	67 505	247 357	354 015	2 736	28 427	13 111	44 845	48 566	1 164	55	428	37	451.
3 387	122 859	39 528	52 930	228 200						11		39	1	452.
16 597	295 913	107 033	300 287	582 215	2 736	28 427	13 111	44 845	48 566	1 175	55	467	38	453.
1 350	6 809	4 751	18 259	4 890						1	42	105	108	454.
<b>17 947</b>	<b>302 722</b>	<b>111 784</b>	<b>318 546</b>	<b>587 105</b>	<b>2 736</b>	<b>28 427</b>	<b>13 111</b>	<b>44 845</b>	<b>48 566</b>	<b>1 176</b>	<b>97</b>	<b>572</b>	<b>146</b>	455.
1 174	13 686	12 551	35 389	9 381	573	7 124	6 387	13 998	5 612	165	5	165	5	456.
157	850	600	2 800	240										457.
<b>1 331</b>	<b>14 536</b>	<b>13 151</b>	<b>38 189</b>	<b>9 621</b>	<b>573</b>	<b>7 124</b>	<b>6 387</b>	<b>13 998</b>	<b>5 612</b>	<b>165</b>	<b>5</b>	<b>165</b>	<b>5</b>	458.
341	3 888	2 097	8 617	1 952	156	2 492	1 218	3 808	997	1		94	2	459.
838	16 155	9 865	34 452	5 834	411	7 243	5 006	17 208	3 038			40		460.
<b>1 676</b>	<b>22 254</b>	<b>10 193</b>	<b>45 245</b>	<b>10 823</b>	<b>826</b>	<b>10 838</b>	<b>4 145</b>	<b>13 394</b>	<b>8 577</b>			<b>46</b>	<b>9</b>	461.
1 201	10 040	8 863	20 575	5 611	305	3 091	2 883	6 002	381	12		325	29	462.
46	581			1 610										463.
<b>1 247</b>	<b>10 621</b>	<b>8 863</b>	<b>20 575</b>	<b>7 221</b>	<b>305</b>	<b>3 091</b>	<b>2 883</b>	<b>6 002</b>	<b>381</b>	<b>12</b>		<b>325</b>	<b>29</b>	464.
<b>1 137</b>	<b>22 634</b>	<b>13 766</b>	<b>29 728</b>	<b>5 545</b>	<b>477</b>	<b>13 063</b>	<b>7 453</b>	<b>16 008</b>	<b>3 162</b>			<b>400</b>	<b>5</b>	465.
847	10 218	6 117	29 681	950	248	3 461	1 775	7 043	261			116		466.
<b>3 791</b>	<b>58 398</b>	<b>30 300</b>	<b>100 482</b>	<b>57 527</b>	<b>1 029</b>	<b>12 103</b>	<b>7 440</b>	<b>25 166</b>	<b>13 710</b>	<b>338</b>		<b>312</b>	<b>31</b>	467.
1 954	16 699	9 925	36 016	7 800	816	5 688	4 687	10 143	2 300			40		468.
<b>1 200</b>	<b>13 917</b>	<b>13 917</b>	<b>35 741</b>	<b>1 575</b>	<b>532</b>	<b>6 443</b>	<b>6 443</b>	<b>17 735</b>	<b>676</b>			<b>78</b>	<b>34</b>	469.
584	68 394	17 014	58 112	28 746	213	24 701	7 308	16 301	9 180					470.

A városok könyvtári ellátása

Sorvezető	Város	Az adat- szolgáltató települések össz- népessége, január 1. (ezer fő)	Feltételek								
			Az önálló könyvtárak száma	A szolgáltató- helyek száma	A könyvtár által hasz- nált vala- mennyi helyiség összes alap- területe (m <sup>2</sup> -ben)	Könyvtári személyzet				Együtt	Átszámítva teljes munkaidőre
						Könyvtári munkakörben dolgozók					
						Teljes munkaidős bérezett munkatár- sak	Rész- munkaidős bérezett munkatár- sak	Díjazás nélküli mun- katársak	Megbízási díjasok		
1.	2.	3.	4.	5.	6.	7.	8.	9.	10. (6-9.)	11.	
471.	<b>Tómpa</b>	5	1	1	178	1				1	<b>1,00</b>
472.	<b>Tótkomlós</b>	7	1	1	558	2				2	<b>1,90</b>
473.	Tököl, települési könyvtár		1	1	156	2				2	2,00
474.	Tököl, nem nyilvános könyvtár		1	2	44						
475.	<b>Tököl összesen</b>	9	2	3	200	2				2	<b>2,00</b>
476.	<b>Törökszentmiklós</b>	23	1	8	856	9		2	5	16	<b>9,60</b>
477.	<b>Tura</b>	8	1	1	166	2			1	3	<b>2,00</b>
478.	Túrkeve, települési könyvtár		1	1	389	3				3	3,00
479.	Túrkeve, nem nyilvános könyvtár		1	1	20						
480.	<b>Túrkeve összesen</b>	10	2	2	409	3				3	<b>3,00</b>
481.	<b>Újfehértó</b>	14	1	1	120	3				3	<b>3,00</b>
482.	<b>Újszász</b>	7	1	2	270	2	1			3	<b>2,50</b>
483.	Vác, települési könyvtár		1	1	1 330	18				18	18,00
484.	Vác, egyéb nyilvános könyvtár		2	2	530	2	4			6	3,50
485.	Vác, nyilvános könyvtár összesen		3	3	1 860	20	4			24	21,50
486.	Vác, nem nyilvános könyvtár		4	5	536	9	2			11	9,14
487.	<b>Vác összesen</b>	33	7	8	2 396	29	6			35	<b>30,64</b>
488.	<b>Vámospércs</b>	6	1	1	150	1				1	<b>1,00</b>
489.	Várpalota, települési könyvtár		2	3	703	9	1			10	9,50
490.	Várpalota, nem nyilvános könyvtár		1	1	63				1	1	
491.	<b>Várpalota összesen</b>	21	3	4	766	9	1		1	11	<b>9,50</b>
492.	<b>Vásárosnamény</b>	9	1	1	520	6				6	<b>6,00</b>
493.	<b>Vasvár</b>	5	1	1	423	6				6	<b>6,00</b>
494.	<b>Vecsés</b>	19	1	2	233	5				5	<b>4,60</b>
495.	<b>Velence</b>	5	1	1	205	1				1	<b>1,00</b>

A városok könyvtári ellátása

Feltételek										Sorozat
Bevételek (ezer forintban!)		Kiadások (ezer forintban!)		Állománygyarapításra fordított összeg a KIFIZETETT SZÁMLÁK alapján (ezer forintban!)						
				Költségvetési előirányzatból		Egyéb (pályázat, támogatás stb.)		Együtt		
Bevételek összesen	Az összesből fenntartói finanszírozás	Kiadások összesen	Az összesből munkabér járulékokkal	Összesen	Az összesből nyomta- tott kurrens idősza- ki kiadványokra	Összesen	Az összesből nyomta- tott kurrens idősza- ki kiadványokra	Összesen	Az összesből nyomta- tott kurrens idősza- ki kiadványokra	
12.	13.	14.	15.	16.	17.	18.	19.	20. (16+18.)	21. (17+19.)	
3 054	2 383	3 006	2 138	675	157	74		749	157	471.
5 536	5 267	5 536	3 361	1 110	298			1 110	298	472.
3 356	3 228	3 356	3 084	6	6			6	6	473.
				180				180		474.
3 356	3 228	3 356	3 084	186	6			186	6	475.
59 917	51 923	59 965	34 680	5 801	1 098	896		6 697	1 098	476.
6 973	6 305	6 973	3 470	1 813	156			1 813	156	477.
8 368	6 805	7 570	4 975	939	283	165		1 104	283	478.
26	26	26		26				26		479.
8 394	6 831	7 596	4 975	965	283	165		1 130	283	480.
4 500	4 000	4 200	3 600	896	120	200		1 096	120	481.
7 715	7 353	7 679	5 876	827	170	126		953	170	482.
92 090	84 198	90 550	59 247	12 690	1 811	2 480		15 170	1 811	483.
20 407	4 354	16 190	8 796	242				242		484.
112 497	88 552	106 740	68 043	12 932	1 811	2 480		15 412	1 811	485.
28 684	27 626	28 517	23 681	3 546	793	167		3 713	793	486.
141 181	116 178	135 257	91 724	16 478	2 604	2 647		19 125	2 604	487.
2 614	2 536	3 031	1 424	474				474		488.
30 962	26 722	30 962	22 365	2 574	820	129	4	2 703	824	489.
210	210	210		210	25			210	25	490.
31 172	26 932	31 172	22 365	2 784	845	129	4	2 913	849	491.
21 928	19 470	21 585	16 956	1 528	379	148		1 676	379	492.
20 891	19 127	20 891	11 744	3 139	635	34		3 173	635	493.
21 587	19 790	21 587	11 504	1 969	312	300		2 269	312	494.
6 587	5 352	8 100	4 475	1 427	147			1 427	147	495.

A városok könyvtári ellátása

Sorozat	Város	Feltételek									
		Az állomány adatai a CSOPORTOS LELTÁRKÖNYV alapján				Helyben lévő állomány		Nyomtatott kurrens időszak kiadványok		A használók számára fenntartott	
		A tárgyévben leltárba vett állomány		TÁRGYÉV december 31-ei állomány							
		Összesen	Az összesből könyv és be-kötött (téká-zott) idősza-ki kiadvány	Összesen	Az összesből könyv és be-kötött (téká-zott) idősza-ki kiadvány	Összesen	Az összesből könyv és be-kötött (téká-zott) idősza-ki kiadvány	A címek száma	A példányok száma	számító-gépek száma	internet-hozzáférések száma
22.	23.	24.	25.	26.	27.	28.	29.	30.	31.	32.	
471.	<b>Tompa</b>	312	312	21 756	21 460	21 756	21 460	25	25	4	4
472.	<b>Tótkomlós</b>	425	413	25 262	24 616	25 290	24 644	58	58	8	7
473.	Tököl, települési könyvtár	16	16	19 808	19 800	19 808	19 800	22	22		
474.	Tököl, nem nyilvános könyvtár	103	78	8 899	8 566	8 899	8 566				
475.	<b>Tököl összesen</b>	119	94	28 707	28 366	28 707	28 366	22	22		
476.	<b>Törökszentmiklós</b>	2 678	2 280	106 668	98 636	106 668	98 636	156	156	17	10
477.	<b>Tura</b>	909	830	30 731	30 081	30 731	30 081	16	16	2	2
478.	Túrkeve, települési könyvtár	439	360	43 025	41 486	43 025	41 486	24	24	6	6
479.	Túrkeve, nem nyilvános könyvtár	75	75	5 386	5 386	5 386	5 386	12	36		
480.	<b>Túrkeve összesen</b>	514	435	48 411	46 872	48 411	46 872	36	60	6	6
481.	<b>Újfehértó</b>	503	503	20 820	20 329	20 820	20 329	28	28	7	6
482.	<b>Újszász</b>	394	351	33 510	32 741	33 510	32 741	25	28	5	5
483.	Vác, települési könyvtár	6 639	4 599	183 803	167 249	183 803	167 249	268	270	9	3
484.	Vác, egyéb nyilvános könyvtár	4 314	4 314	109 078	108 045	109 078	108 045	71	75		
485.	Vác, nyilvános könyvtár összesen	10 953	8 913	292 881	275 294	292 881	275 294	339	345	9	3
486.	Vác, nem nyilvános könyvtár	2 208	1 909	100 414	90 361	100 414	90 361	132	166	26	10
487.	<b>Vác összesen</b>	13 161	10 822	393 295	365 655	393 295	365 655	471	511	35	13
488.	<b>Vámspércs</b>	219	215	14 021	14 014	14 021	14 014	11	11	8	6
489.	Várpalota, települési könyvtár	1 424	1 383	88 690	85 365	88 690	85 365	129	129	7	7
490.	Várpalota, nem nyilvános könyvtár	95	95	13 084	13 084	13 084	13 084	4	4		
491.	<b>Várpalota összesen</b>	1 519	1 478	101 774	98 449	101 774	98 449	133	133	7	7
492.	<b>Vásárosnamény</b>	1 042	1 012	65 747	63 367	65 747	63 367	65	65	6	6
493.	<b>Vasvár</b>	1 396	896	53 658	43 591	53 658	43 591	74	77	9	6
494.	<b>Vecsés</b>	1 157	1 140	45 931	44 768	45 931	44 768	26	26	8	8
495.	<b>Velence</b>	792	792	21 737	21 393	21 737	21 393	24	24	6	6

A városok könyvtári ellátása

Forgalom														Sorvezető
Könyvtárhasználat										A könyvtárközi kérések teljesítése				
Összesen					Az összesből 14 éven aluli					Küldött dokumentumok		Kapott dokumentumok		
Érvényes regisztrációval rendelkező használók	Könyvtárhasználatok	A használatból a kölcsönzések	Kölcsönzött dokumentumok	Helyben használt dokumentumok	Érvényes regisztrációval rendelkező használók	Könyvtárhasználatok	A használatból a kölcsönzések	Kölcsönzött dokumentumok	Helyben használt dokumentumok	eredetiben	nyomtatott másolatban	eredetiben	nyomtatott másolatban	
33.	34.	35.	36.	37.	38.	39.	40.	41.	42.	43.	44.	45.	46.	
513	9 684	5 734	11 712	1 961	284	6 343	3 182	5 945	1 079			62	1	471.
829	18 626	11 378	20 248	2 715	450	10 480	6 323	10 501	1 350			79	6	472.
604	7 733	6 218	16 778	15 500	398	4 124	3 275	8 641	9 000					473.
268	1 671	933	933											474.
872	9 404	7 151	17 711	15 500	398	4 124	3 275	8 641	9 000					475.
5 852	57 748	21 021	73 650	46 065	2 211	14 040	5 797	15 847	7 850			193	21	476.
251	4 270	3 637	16 040	1 067	68	1 568	1 349	5 216	306					477.
1 078	15 954	7 513	21 161	7 693	566	5 161	3 315	8 046	1 864	1	1	201	41	478.
11	25			36	3	9			8					479.
1 089	15 979	7 513	21 161	7 729	569	5 170	3 315	8 046	1 872	1	1	201	41	480.
662	4 661	4 448	21 102	866	173	1 622	1 409	3 938	645			2		481.
858	8 987	4 584	41 954	7 812	307	3 445	1 102	3 027	4 002			41		482.
4 666	66 408	45 093	153 210	149 264	1 039	6 983	6 856	23 780	18 917	151	3	39		483.
131	493	249	1 204	1 090						3		15		484.
4 797	66 901	45 342	154 414	150 354	1 039	6 983	6 856	23 780	18 917	154	3	54		485.
3 861	19 450	7 840	12 364	19 316						2	1	5		486.
8 658	86 351	53 182	166 778	169 670	1 039	6 983	6 856	23 780	18 917	156	4	59		487.
622	9 205	4 976	17 107	905	304	3 938	2 135	9 255	370			66	1	488.
2 540	33 966	13 508	44 856	20 044	928	8 125	2 944	6 416	5 076	1		112	22	489.
64	639	460	4 030											490.
2 604	34 605	13 968	48 886	20 044	928	8 125	2 944	6 416	5 076	1		112	22	491.
1 944	34 589	16 885	47 148	19 346	666	15 575	7 860	18 753	11 513			137	13	492.
1 122	20 521	12 944	63 019	9 519	357	5 425	2 531	7 366	2 537	24		81	1	493.
1 092	12 788	8 103	39 194		248	3 309	2 571	12 481				199		494.
732	4 777	4 406	22 627	1 752	261	1 802	1 505	7 239	679			45		495.

A városok könyvtári ellátása

Sorozat	Város	Az adat- szolgáltató települések össz- népessége, január 1. (ezer fő)	Feltételek								
			Az önálló könyvtárak száma	A szolgáltató- helyek száma	A könyvtár által hasz- nált vala- mennyi helyiség összes alap- területe (m <sup>2</sup> -ben)	Könyvtári személyzet				Együtt	Átszámítva teljes munkaidőre
						Könyvtári munkakörben dolgozók					
						Teljes munkaidős bérezett munkatár- sak	Rész- munkaidős bérezett munkatár- sak	Díjazás nélküli mun- katársak	Megbízási díjasok		
1.	2.	3.	4.	5.	6.	7.	8.	9.	10. (6-9.)	11.	
496.	Veresegyház	12	1	4	360	3				3	3,00
497.	Veszprém, települési könyvtár		3	8	5 707	46	2		1	49	46,50
498.	Veszprém, egyéb nyilvános könyvtár		3	3	2 606	21	3		1	25	22,50
499.	Veszprém, nyilvános könyvtár összesen		6	11	8 313	67	5		2	74	69,00
500.	Veszprém, nem nyilvános könyvtár		8	9	863	10	1			11	10,00
501.	Veszprém összesen	61	14	20	9 176	77	6		2	85	79,00
502.	Vésető	8	1	1	215	4				4	4,00
503.	Villány	3	1	1	120	1				1	1,00
504.	Visegrád, települési könyvtár		1	2	128	1				1	1,00
505.	Visegrád, nem nyilvános könyvtár		1	1	12		1			1	0,12
506.	Visegrád összesen	2	2	3	140	1	1			2	1,12
507.	Záhony	5	1	1	193	2				2	2,00
508.	Zalaegerszeg, települési könyvtár		3	10	3 231	45	3	2	5	55	47,30
509.	Zalaegerszeg, egyéb nyilvános könyvtár		4	27	1 279	11	3	17		31	14,75
510.	Zalaegerszeg, nyilvános könyvtár összesen		7	37	4 510	56	6	19	5	86	62,05
511.	Zalaegerszeg, nem nyilvános könyvtár		8	14	1 069	7	2	1		10	8,11
512.	Zalaegerszeg összesen	62	15	51	5 579	63	8	20	5	96	70,16
513.	Zalakaros	2	1	1	171	1	1			2	1,10
514.	Zalalövő	3	1	1	120	1				1	1,00
515.	Zalaszentgrót	8	1	1	258	2	1			3	2,45
516.	Zirc, települési könyvtár		1	1	276	4				4	4,00
517.	Zirc, nem nyilvános könyvtár		2	2	1 250	4		1		5	4,00
518.	Zirc összesen	7	3	3	1 526	8		1		9	8,00
519.	Mindösszesen	6 694	1 038	2 465	580 829	5 624	758	264	206	6 852	6 095,93

A városok könyvtári ellátása

Feltételek										Szervező
Bevételek (ezer forintban!)		Kiadások (ezer forintban!)		Állománygyarapításra fordított összeg a KIFIZETETT SZÁMLÁK alapján (ezer forintban!)						
				Költségvetési előirányzatból		Egyéb (pályázat, támogatás stb.)		Együtt		
Bevételek összesen	Az összesből fenntartói finanszírozás	Kiadások összesen	Az összesből munkabér járulékokkal	Összesen	Az összesből nyomta- tott kurrens idősza- ki kiadványokra	Összesen	Az összesből nyomta- tott kurrens idősza- ki kiadványokra	Összesen	Az összesből nyomta- tott kurrens idősza- ki kiadványokra	
12.	13.	14.	15.	16.	17.	18.	19.	20. (16+18.)	21. (17+19.)	
14 297	13 400	13 400	7 906	947	238			947	238	496.
284 340	245 395	283 262	177 680	13 791	3 164	1 064		14 855	3 164	497.
276 240	164 059	276 240	72 976	165 001	69 742	12 233	800	177 234	70 542	498.
560 580	409 454	559 502	250 656	178 792	72 906	13 297	800	192 089	73 706	499.
16 515	16 050	24 847	11 272	15 886	12 084	120		16 006	12 084	500.
577 095	425 504	584 349	261 928	194 678	84 990	13 417	800	208 095	85 790	501.
11 208	9 631	11 208	7 897	880	530	623		1 503	530	502.
2 078	2 061	2 078	1 552	113	113	17	13	130	126	503.
3 121	3 091	3 121	2 571	520	112			520	112	504.
246	246	246	180	54	54			54	54	505.
3 367	3 337	3 367	2 751	574	166			574	166	506.
7 800	7 140	7 800	4 258	826	174			826	174	507.
210 588	182 193	207 208	150 247	14 414	3 205	2 712	54	17 126	3 259	508.
68 450	62 381	67 835	28 161	27 138	21 049	342	121	27 480	21 170	509.
279 038	244 574	275 043	178 408	41 552	24 254	3 054	175	44 606	24 429	510.
43 401	42 356	43 395	17 605	24 703	18 076	1 000		25 703	18 076	511.
322 439	286 930	318 438	196 013	66 255	42 330	4 054	175	70 309	42 505	512.
4 345	4 256	4 345	2 945	388	241	223		611	241	513.
5 133	4 849	5 133	2 528	1 381	765	284		1 665	765	514.
6 811	5 924	6 811	5 539	951	300			951	300	515.
15 241	14 149	15 404	10 283	1 044	605	293		1 337	605	516.
77	77	1 860	1 590	465	97			465	97	517.
15 318	14 226	17 264	11 873	1 509	702	293		1 802	702	518.
31 137 272	24 912 102	32 122 058	18 048 057	5 308 456	3 078 528	761 173	228 829	6 069 629	3 307 357	519.

A városok könyvtári ellátása


Sorvezető	Város	Feltételek									
		Az állomány adatai a CSOPORTOS LETÁRKÖNYV alapján				Helyben lévő állomány		Nyomtatott kurrens időszaki kiadványok		A használók számára fenntartott	
		A tárgyévben leltárba vett állomány		TÁRGYÉV december 31-ei állomány		Összesen	Az összesből könyv és be-kötött (tékázott) időszaki kiadvány	A címek száma	A példányok száma	számító-gépek száma	internet-hozzáférések száma
		Összesen	Az összesből könyv és be-kötött (tékázott) időszaki kiadvány	Összesen	Az összesből könyv és be-kötött (tékázott) időszaki kiadvány						
22.	23.	24.	25.	26.	27.	28.	29.	30.	31.	32.	
496.	Veresegyház	534	511	28 385	27 294	28 761	27 670	34	34	7	7
497.	Veszprém, települési könyvtár	8 380	7 270	370 743	334 598	386 678	350 533	560	568	41	41
498.	Veszprém, egyéb nyilvános könyvtár	7 759	7 596	294 424	293 785	294 424	293 785	635	745	23	23
499.	Veszprém, nyilvános könyvtár összesen	16 139	14 866	665 167	628 383	681 102	644 318	1 195	1 313	64	64
500.	Veszprém, nem nyilvános könyvtár	3 602	3 524	142 348	137 784	142 348	137 784	823	847	6	4
501.	<b>Veszprém összesen</b>	<b>19 741</b>	<b>18 390</b>	<b>807 515</b>	<b>766 167</b>	<b>823 450</b>	<b>782 102</b>	<b>2 018</b>	<b>2 160</b>	<b>70</b>	<b>68</b>
502.	Vésztő	492	492	29 031	28 179	29 060	28 208	32	34	8	8
503.	Villány	2	2	14 651	14 252	14 651	14 252	24	24		
504.	Visegrád, települési könyvtár	370	256	16 416	15 841	16 416	15 841	19	19	1	1
505.	Visegrád, nem nyilvános könyvtár	1	1	928	928	928	928	5	5		
506.	<b>Visegrád összesen</b>	<b>371</b>	<b>257</b>	<b>17 344</b>	<b>16 769</b>	<b>17 344</b>	<b>16 769</b>	<b>24</b>	<b>24</b>	<b>1</b>	<b>1</b>
507.	Záhony	299	291	20 661	20 542	20 661	20 542	21	21	6	5
508.	Zalaegerszeg, települési könyvtár	7 845	7 376	399 717	380 572	399 717	380 572	507	523	45	36
509.	Zalaegerszeg, egyéb nyilvános könyvtár	2 041	1 677	109 900	107 704	109 900	107 704	341	407	25	21
510.	Zalaegerszeg, nyilvános könyvtár összesen	9 886	9 053	509 617	488 276	509 617	488 276	848	930	70	57
511.	Zalaegerszeg, nem nyilvános könyvtár	5 797	5 260	116 871	114 529	116 871	114 529	432	435	6	6
512.	<b>Zalaegerszeg összesen</b>	<b>15 683</b>	<b>14 313</b>	<b>626 488</b>	<b>602 805</b>	<b>626 488</b>	<b>602 805</b>	<b>1 280</b>	<b>1 365</b>	<b>76</b>	<b>63</b>
513.	Zalakaros	468	392	10 436	9 932	10 436	9 932	41	43	5	5
514.	Zalalövő	564	509	24 598	24 019	24 598	24 019	11	11	6	6
515.	Zalaszentgrót	469	445	60 554	55 711	60 554	55 711	37	37	6	6
516.	Zirc, települési könyvtár	486	486	35 678	35 678	35 678	35 678	65	65	9	8
517.	Zirc, nem nyilvános könyvtár	107	75	80 284	79 785	80 284	79 785	64	64		
518.	<b>Zirc összesen</b>	<b>593</b>	<b>561</b>	<b>115 962</b>	<b>115 463</b>	<b>115 962</b>	<b>115 463</b>	<b>129</b>	<b>129</b>	<b>9</b>	<b>8</b>
519.	<b>Mindösszesen</b>	<b>1 703 821</b>	<b>1 310 987</b>	<b>95 882 050</b>	<b>66 043 252</b>	<b>95 966 533</b>	<b>66 126 350</b>	<b>121 229</b>	<b>165 457</b>	<b>6 974</b>	<b>6 029</b>

A városok könyvtári ellátása

Forgalom														Sorvezető
Könyvtárhasználat										A könyvtárközi kérések teljesítése				
Összesen					Az összesből 14 éven aluli					Küldött dokumentumok		Kapott dokumentumok		
Érvényes regisztrációval rendelkező használók	Könyvtárhasználatok	A használatból a kölcsönzések	Kölcsönzött dokumentumok	Helyben használt dokumentumok	Érvényes regisztrációval rendelkező használók	Könyvtárhasználatok	A használatból a kölcsönzések	Kölcsönzött dokumentumok	Helyben használt dokumentumok	eredetiben	nyomtatott másolatban	eredetiben	nyomtatott másolatban	
33.	34.	35.	36.	37.	38.	39.	40.	41.	42.	43.	44.	45.	46.	
1 216	10 563	6 585	26 681	2 106	612	4 772	3 161	8 298	617			70		496.
12 057	213 805	79 749	202 696	90 150	2 169	25 338	17 369	48 966	16 126	338	67	367	45	497.
10 858	61 889	51 152	51 908	53 590						45	249	876	256	498.
22 915	275 694	130 901	254 604	143 740	2 169	25 338	17 369	48 966	16 126	383	316	1 243	301	499.
2 291	17 012	12 377	24 010	17 865						68	479	52	516	500.
25 206	292 706	143 278	278 614	161 605	2 169	25 338	17 369	48 966	16 126	451	795	1 295	817	501.
766	11 631	8 435	20 882	1 222	496	5 408	4 022	8 790	481	5	7	32	7	502.
501	7 576	5 531	9 863	1 598	257	4 072	3 612	4 684	1 250			35		503.
216	2 546	1 317	3 508	860	50	1 322	632	1 701	344					504.
30	20	20	30											505.
246	2 566	1 337	3 538	860	50	1 322	632	1 701	344					506.
524	14 023	2 611	5 794	34 300	335	6 977	676	1 247	14 200			1		507.
13 834	197 798	90 052	284 896	173 243	4 506	62 751	27 588	70 404	30 720	422	140	610	50	508.
4 431	49 425	34 586	70 961	19 687	108	1 760	1 566	5 741	493	174	541	186	543	509.
18 265	247 223	124 638	355 857	192 930	4 614	64 511	29 154	76 145	31 213	596	681	796	593	510.
3 728	16 621	12 169	25 861	10 872						5	12	20	19	511.
21 993	263 844	136 807	381 718	203 802	4 614	64 511	29 154	76 145	31 213	601	693	816	612	512.
292	8 070	1 687	2 967	5 624	199	7 048	1 287	1 724	4 644			1		513.
672	17 050	14 773	49 311	11 397	363	8 766	7 567	24 721	6 035			140	22	514.
592	11 939	7 845	36 749	4 397	167	3 696	3 696	15 354	120			160	5	515.
1 476	17 782	7 668	40 874	19 605	636	6 044	1 586	4 831	10 205			123	1	516.
194			210	1 216										517.
1 670	17 782	7 668	41 084	20 821	636	6 044	1 586	4 831	10 205			123	1	518.
1 783 419	23 895 311	11 225 461	32 557 417	27 482 372	298 335	3 715 424	1 980 043	5 418 101	2 899 083	101 280	46 127	74 338	35 385	519.



# Mellékletek



10/10/10

## FOGALOMÉRTELMEZÉSEK

A fogalomértelmezések öt csoportban, azokon belül abc-rendben követik egymást (KÖNYVTÁR, GYŰJTEMÉNY, HASZNÁLAT, BEVÉTEL ÉS KIADÁS, SZEMÉLYZET).

### KÖNYVTÁR

#### Alapterület

A könyvtár teljes alapterülete, nem csak a könyvtári funkció céljaira szolgáló terület. A területet négyzetméterben kell megadni.

#### Felsőoktatási intézmény könyvtára

Könyvtár, amelynek elsődleges funkciója az egyetemek és más felsőoktatási intézmények hallgatóinak, oktatóinak, valamint szakmai állományának a kiszolgálása. Kiszolgálhatja a nagyközönséget is.

#### Fenntartó

Az a szerv, vagy szervezet, amely biztosítja a könyvtári feladatok ellátásának személyi és tárgyi feltételeit.

#### Iskolai könyvtár

Könyvtár, amely bármely típusú, felsőoktatási szint alatti iskolához tartozik, és amelynek elsődleges funkciója az, hogy kiszolgálja az ilyen iskola tanulóit és tanárait. Az iskolai könyvtár szolgálhatja a nagyközönséget is. Ez magában foglalja mindennemű, a felsőoktatási szint alatti oktatási intézmény könyvtárát és dokumentumgyűjteményét még akkor is, ha annak nevében felsőfokú intézmény típusára történik utalás (pl. továbbképző intézet, szakoktatási intézmény stb.).

#### Könyvtár

Szervezet vagy szervezeti egység, amelynek fő célja állomány építése és fenntartása, továbbá olyan információforrások és eszközök használatának elősegítése, amelyek a használók tájékozódási, kutatási, oktatási, kulturális vagy rekreációs igényeit el-

gítik ki. Ezek a könyvtárral szembeni alapkövetelmények nem zárnak ki semmiféle, a fő célhoz képest kiegészítő további forrást és szolgáltatást. Ha a könyvtárnak egynél több funkciója van (például iskolai könyvtár és települési könyvtár), meg kell osztani a rendeltetését, és e szerint kell jelentenie az adatait.

#### Nyitvatartási idő

Egy átlagos hét azon órái, amikor a könyvtár fő szolgáltatásai (pl. tájékoztató és kölcsönző szolgálat, olvasótermek) a használók rendelkezésére állnak.

#### Szakkönyvtár

Önálló könyvtár, amelynek tevékenysége valamilyen tudományágra vagy az ismeretek meghatározott területére terjed ki, vagy speciális helyi érdeklődést elégít ki. A szakkönyvtár fogalma az olyan könyvtárakra terjed ki, amelyek elsősorban a használók speciális kategóriáját szolgálják, vagy amelyek meghatározott dokumentumtípussal foglalkoznak, illetve amelyeket valamilyen szervezet tart fenn saját munkájával kapcsolatos célok szolgálatára.

#### Szolgáltatóhely

Nagyobb adminisztratív egység része, amely különálló helyszínen, a használók meghatározott csoportjának (pl. gyermekek, felsőoktatási karok) vagy a használók helyileg meghatározott körének nyújt szolgáltatást. Idetartoznak az intézeti, valamilyen szervezeti egységhez tartozó és más kapcsolódó könyvtárak.

#### Települési könyvtár (Közkönyvtár)

Általános könyvtár, amely valamely helyi vagy regionális közösség teljes népességét szolgálja, és amelyet általában egészben vagy részben közösségi alapokból finanszíroznak. A települési könyvtár szolgálhatja a nagyközönséget vagy a használók spe-

ciális csoportjait (pl. gyermekek, csökkentlátók, kórházi ápoltak vagy szabadságvesztésre ítélték). Alapszolgáltatásai ingyenesek vagy támogatással kedvezményesen vehetők igénybe. Ez a meghatározás kiterjed az iskolák számára települési (köz-)könyvtári szervezet által nyújtott szolgáltatásokra is. Jelen adatközlésben minden települési könyvtár a törvény erejénél fogva nyilvánosnak számít függetlenül attól, hogy rákerült-e a Nyilvános Könyvtárak Jegyzékére vagy sem.

## GYŰJTEMÉNY

### Adatbázis

Elektronikusan tárolt adatok vagy egységként kezelt rekordok (tények, bibliográfiai adatok és szövegek) gyűjteménye közös használói felülettel (pl. táblázat), valamint az adatok keresésére és kezelésére szolgáló szoftverrel. Az adatokat vagy rekordokat általában valamely sajátos szándékkal gyűjtik, és azok egy meghatározott tárgykörrel kapcsolatosak. Az adatbázis közreadható CD-ROM-on, hajlékony lemezen vagy más, közvetlen hozzáférési módon, illetve távközlési úton vagy az interneten elérhető számítógépes fájlként. A licenz révén hozzáférhető adatbázisokat külön-külön kell számba venni, még akkor is, ha a különféle, licenz révén hozzáférhető adatbázisok ugyanazon a használói felületen érhetők el.

### Állomány

Meghatározott típusú dokumentumok (pl. könyvek és folytatódó kiadványok, mikroformák, elektronikus folytatódó kiadványok) összessége, amelyek helyben találhatóak vagy olyan, távoli forrásokban, amelyekre legalább meghatározott időszakra hozzáférési jogot szereztek. A beszámolási időszak végén kell számba venni.

### Audiovizuális dokumentum

Dokumentum, amelyben a hang és/vagy a kép az elsődleges, és amelynek megtekintéséhez és/vagy hallgatásához speciális eszköz szükséges. Idetartoznak az olyan hangdokumentumok, mint a hanglemezek, hangszalagok, kazetták, audio CD-k, digitális hangfelvételek fájljai; az olyan képdokumentumok, mint a diapozitívok, frásvetítő fóliák és az olyan kombinált audiovizuális dokumentumok, mint a mozgófilmek, a videofelvételek stb. A mikroformák nem tartoznak ide.

### Bekötött (tékázott) időszaki kiadvány

Tartós megőrzés céljából beletárolt időszaki kiadvány.

### CD-hanglemez

Hangjelek digitális rögzítésére szolgáló optikai lemez. Az audiovizuális dokumentumok közé sorolandó.

### CD-ROM (Csak olvasható kompaktlemez)

Lézertechnológiára alapozott, számítógépes információtároló és -kereső eszköz, amely szövegesen és/vagy multimédia formában tartalmaz adatokat. Az elektronikus dokumentumok közé sorolandó.

### Cím

Valamely dokumentum elején található, azt azonosító és általában a többtől megkülönböztető szó vagy szavak sora. Mérési célokra a „cím olyan dokumentumot jelöl meg, amely megkülönböztető címmel ellátott különálló egység, akár egy, akár több fizikai egységben adták közre, figyelmen kívül hagyva a dokumentumból az adott könyvtárban található példányok számát.

### Digitális dokumentum

Meghatározott tartalmú információs egység, amelyet maga a könyvtár digitalizált, vagy amelyet digitális formában szerzett be gyűjteménye részeként. Idetartoznak az eKönyvek, elektronikus szabadalmi dokumentumok, a hálózaton hozzáférhető audiovizuális dokumentumok és más digitális dokumentumok, mint pl. jelentések, kartográfiai és zenei dokumentumok, előnyomatok stb. Nem tartoznak ide az adatbázisok és az elektronikus folytatódó kiadványok.

### Dokumentum

A könyvtár által állományba vett, alap- és kiegészítő feladatai ellátásához szükséges tudományos, oktatási, művészeti, közművelődési vagy történeti értékű könyv, időszaki kiadvány, egyéb kiadvány, illetőleg minden szöveg-, kép-, adat- és hangrögzítés, beleértve a könyvtár állományába vett elektronikus dokumentumot is, kivéve az Ltv. hatálya alá tartozó, irattári jellegű levéltári anyagnak minősülő dokumentumot.

### DVD (Digitális video lemez)

Sokoldalú, a CD-ROM-nál hatszor-hétszer nagyobb kapacitású optikai lemez. Elsősorban MPEG tömörítésű filmek terjesztésére szolgál, és a CD-ROM-hoz hasonlóan multimédia és adattárolási feladatokra is használható. Hasonlóan a CD-hez, a DVD-nek is különböző fajtái vannak. DVD-E (törölhető és újraírható), DVD-R

(egyszeri felvételre alkalmas), DVD-ROM (csak olvasható/nézhető). Az elektronikus dokumentumok közé sorolandó.

### **Elektronikus dokumentum**

A csak számítógéppel olvasható (mágneslemezen, CD-ROM-on, vagy egyéb digitális formában megjelenő) dokumentum, beleértve azt a szoftvert is, mely az elektronikus dokumentum része, illetve annak használatához szükséges. Idetartozik a speciális készülékkel (eKönyv-olvasó, DVD-lejátszó) olvasható dokumentum is.

### **Elektronikus könyv (eKönyv)**

Licenz alapján vagy a nélkül használható digitális dokumentum, amelyben a kereshető szöveg van túlsúlyban, és amely a nyomtatott könyv (monográfia) megfelelőjének tekinthető. Az eKönyvek használata sok esetben e célra rendelt eszköztől és/vagy speciális olvasókészüléktől vagy megjelenítő szoftvertől függ. Az eKönyvek vagy hordozható eszközökön (eKönyv-olvasók) vagy tartalmuknak korlátozott időre a használók személyi számítógépére való átvitelével kölcsönözhetőek. Idetartoznak az elektronikus formájú doktori disszertációk is.

### **Fizikai egység**

Fizikailag összetartozó dokumentumegység, beleértve annak minden védőeszközét, amely más dokumentumegységektől függetlenül szabadon mozgatható. Az összetartozás például kötéssel vagy közös tokba helyezéssel érhető el. Nyomtatott dokumentumok esetében a „kötet” kifejezést használják a fizikai egységre (lásd még ott!).

### **Floppy**

Mágneses adattároló eszköz, amely egy vékony hajlékony lemezből és általában az azt körülvevő külső védőtokból áll. Az elektronikus dokumentumok közé sorolandó.

### **Grafikus dokumentum**

Nyomtatott dokumentum, amelynek legfőbb jellemzője a képi ábrázolás. Inkább képi, mint nyelvi, zenei vagy térképészeti formájú dokumentum. Idetartoznak a művészi nyomatok, az eredeti műalkotások, a műalkotások reprodukciói, a fényképek, a plakátok, a tanulmányi célú nyomatok, a próbanyomatok, a műszaki rajzok stb., de nem tartoznak ide a könyvformájú vagy a mikroformájú, az audiovizuális és az elektronikus formájú grafikus ábrázolások. Az egyéb dokumentumok közé sorolandó.

### **Gyarapodás (A tárgyévben leltárba vett állomány)**

Valamely gyűjteményhez a beszámolási időszakban hozzáadott dokumentum vagy tétel. A gyarapodás történhet például vétel, licenz, köteles példány, ajándékozás vagy csere útján.

### **Időleges megőrzésre beszerzett dokumentumok**

A könyvtár által átmeneti időtartamra (legfeljebb 3 évre) beszerzett dokumentumok.

### **Kartográfiai dokumentum**

Térben és időben elhelyezhető konkrét vagy elvont jelenségek konvenciók szerinti megjelenítése kicsinyített formában. Idetartoznak az olyan dokumentumok, mint a két- és háromdimenziós térképek, a földgömbök, felülnézeti rajzok, topográfiai modellek, domborműves térképek és geodéziai légitérképek, de nem tartoznak ide az atlaszok és az összes egyéb könyv-, mikro-, audiovizuális és elektronikus formájú kartográfiai dokumentumok. Az egyéb dokumentumok közé sorolandó.

### **Kézirat**

Kézzel vagy géppel írott eredeti dokumentum. A kötetekbe kötött és egyéb egységeket (töredékeket, tekercseket, szerzői kéziratokat stb.) külön lehet számba venni. Az egyéb dokumentumok közé sorolandó.

### **Kivonás**

A tárgyévben a leltárból törölt állomány

A beszámolási időszakban az állományból kivont dokumentum vagy tétel. A kivonás történhet például selejtezéssel, átadással, vagy elektronikus dokumentumok esetén a fájlok közül való törléssel vagy a licenz felmondásával.

### **Könyv**

Nem folytatódó, nyomtatott, kötetformájú dokumentum.

### **Kötet**

Nyomtatott dokumentum fizikai egysége, amely egy borítón belüli meghatározott számú lapot tartalmaz, és önmagában egész vagy egy csoport egy részét alkotja.

### **Kurrens időszaki kiadvány (Folytatódó kiadvány)**

A könyvtárba olvasói használatra a tárgyévben járatos időszakos rendszerességgel megjelenő kiadvány (hírlap, újság, napi-, heti- vagy havilap, folyóirat stb.).

### **Letétbe adott állomány**

A könyvtár állomány-nyilvántartásában szereplő, de meghatározott időre más könyvtár részére kihelyezett állományrész.

### **Letétbe kapott állomány**

A könyvtár állomány-nyilvántartásában nem szereplő, meghatározott időre más könyvtárból kihelyezett állományrész.

### **Mikroforma**

Fényképezett dokumentum, amelynek használatához nagyításra van szükség. Ide tartoznak a mikrofilmek és a mikrofilmek. A diapozitívokat és hasonló dokumentumokat audiovizuális dokumentumként veszik számba. Tartalmától függően kell besorolni.

### **Multimédia-dokumentum**

Különböző információhordozó eszközöket, szöveget, grafikus ábrázolásokat, fényképeket, video- és hangdokumentumokat digitális formában egyesítő dokumentum. Az elektronikus dokumentumok közé sorolandó.

### **Nyomtatott zenei dokumentum**

Dokumentum, amelynek lényegi tartalma zene megjelenítése, rendszerint hangjegyekkel. Állhat lapokból vagy lehet kötet formájú. Jellemzően a kották tartoznak ide. Az egyéb dokumentumok közé sorolandó.

### **Szabadalmi dokumentum**

Kormányzati dokumentum, amely a hozzá tartozó dokumentációval együtt kizárólagos jogot biztosít a feltalálónak találmánya használatára vagy használati jogának átengedésére. Az egyéb dokumentumok közé sorolandó.

## **HASZNÁLAT**

### **Érvényes regisztrációval rendelkező használó**

Az a könyvtárhasználó, akinek adatait a könyvtár nyilvántartásba vette, és ennek alapján használhatja a könyvtár szolgáltatásai egy részét vagy egészét. A regisztráció érvényességi ideje általában 12 hó vagy egy naptári év a könyvtár használati szabályzatának megfelelően; ezért ez az adat NEM a tárgyév december 31-ei állapotot tükrözi, hanem mindenkét tartalmaz, aki a tárgyévnek akár egy napján (pl. január 5-én) érvényes regisztrációval rendelkezett (a regisztrált napijegyeseket is).

### **Használat**

Könyvtári szolgáltatás igénybe vétele személyesen (a használó saját vagy megbízottja személyében) vagy telekommunikációs eszköz révén; függetlenül attól, hogy a használó érvényes regisztrációval rendelkezik-e vagy sem. Egy épületen (egy telephelyen) belül az elkülönített részlegek (pl. zenei, gyermekrészleg) felkeresése csak egy használatnak számít, kivéve, ha a használati szabályzatnak megfelelően a részlegek, fiókok külön regisztrálják a használatok számát. A könyvtár ismételt fölkérése újabb használatnak számít. Nem számít ide a könyvtárban rendezvények (kiállítás, előadás) közönsége, sem a csoportos vezetésben részt vevő személyek száma, ha nem vesznek igénybe könyvtári szolgáltatást. Ha a használatok számát nem lehet megállapítani, a látogatások (ld. ott!) számát kell megadni vagy megbecsülni. A belépésszámlálóval felszerelt könyvtárak vegyék figyelembe a kilépéseket, a személyzet mozgását, valamint az átfedéseket.

### **Helyben használt dokumentum**

Regisztrálatlan (becsült vagy más módszerrel megállapított számú), kéri lapon kikerült vagy bármely más módon regisztrált dokumentum, melyet az olvasó a könyvtárban használ.

### **Helyben kölcsönzés**

Dokumentum átadása, általában zárt hozzáférésű helyről a könyvtár helyiségeiben való használatra. A helyben használat részeként kell regisztrálni.

### **Hosszabbítás**

Valamely dokumentum kölcsönzési időtartamának szándékolt kiterjesztése a használó kezdeményezésére. Kölcsönzési aktusként tartandó számon. Nem tartozik ide

a használó beavatkozása nélküli, a könyvtári rendszer által generált automatikus hosszabbítás.

### **Kölsönzés**

Valamely dokumentum közvetlen kölcsönzése vagy küldése nem elektronikus formában (pl. könyv), valamely elektronikus dokumentumé anyagi hordozón (pl. CD-ROM) vagy más eszközön (pl. eKönyv-olvasón), vagy valamely elektronikus dokumentum továbbítása a használónak, korlátozott időtartamra (pl. eKönyv). A kölcsönzés magában foglalja a használók által kért hosszabbításokat, az eredeti dokumentum helyett másolatok szolgáltatását, valamint a könyvtári személyzet által a használó céljaira kinyomtatott elektronikus dokumentumokat. Idetartozik a dokumentumok kölcsönzése eredeti fizikai formájukban a távoli használóknak. A dokumentumok elektronikus formában történő közvetítése nem tartozik ide. Így nem számít kölcsönzésnek a dokumentum virtuális helyének – Magyar Elektronikus Könyvtár stb. – megadása.

### **Könyvtárközi kölcsönzés**

Valamely dokumentumnak vagy részének kölcsönzése eredeti fizikai formájában, vagy küldése másolat formájában egyik könyvtárból egy másik, vele nem azonos irányítás alatt álló könyvtárba. A dokumentumok elektronikus formában történő közvetítése nem tartozik ide.

### **Kölcsönzött dokumentum**

A könyvtáron kívüli használatra átadott dokumentum vagy annak a könyvtár által készített és állományba vett nyomtatott vagy elektronikus másolata. A másolatok esetében nem a másolt oldalak, hanem a másolt dokumentumok számítanak. Újabb kölcsönzésnek számít a kölcsönzési határidő meghosszabbítása (ld. ott!). Nem tartozik ide a használó beavatkozása nélküli, a könyvtári rendszer által generált automatikus hosszabbítás. A visszahozott dokumentum – holott a számítógépes kölcsönzésben tranzakció tárgya – nem számít kölcsönzött dokumentumnak.

### **Közvetlen használat**

A könyvtár helyiségein belüli használatra az olvasó által a szabadpolcra levett dokumentumok. A közvetlen használatához tartozik a szabadpolcon való böngészés abban az értelemben, hogy az kiterjed a tartalom rövid vizsgálatára is; de nem tartozik ide, ha a szabadpolcon kiválasztás céljából csak áttekintik a címeket. A helybenhasználat részeként kell regisztrálni.

### **Látogatás**

A használó belépése a könyvtárba.

### **Párhuzamos regisztráció**

Egy könyvtáron belüli, a részlegek, fiókok általi külön használóregisztráció (ha ezt a használati szabályzat megengedi).

### **Referenz kérdés (Információkérés)**

Információs kapcsolat, amely során a könyvtár munkatársai egy vagy több információforrást ismernek és használnak (mint például nyomtatott és nem nyomtatott dokumentumokat, géppel olvasható adatbázisokat, a könyvtár saját katalógusait és más intézmények katalógusait). Az információ magában foglalhat ajánlásokat, értelmezéseket vagy útbaigazítást az ilyen források használatára. Az információ kérhető személyesen vagy telefonon, hagyományos levélben, faxon, illetve elektronikus eszközök használatával (e-mail, a könyvtár webterülete vagy más hálózati kommunikációs eszközök útján). Fontos, hogy a könyvtárak ne sorolják ide az eligazítást kérő vagy adminisztratív jellegű kérdéseket, pl. a személyzet vagy az eszközök elhelyezésére, a nyitvatartási időre, a berendezésekre, pl. olvasói nyomtatók, számítógép-terminálok kezelésére vonatkozókat. Nem sorolhatók ide azok a kérdések sem, amelyek bibliográfiaiag már azonosított állományegységek elhelyezésére vonatkoznak.

### **Regisztrálatlan helyben használt dokumentum**

Közvetlenül használt dokumentum. Számának megállapítása becsléssel, visszaosztáskor, mintavétellel, a használók meginterjúvolásával vagy más módon történhetik.

### **Regisztrált helyben használt dokumentum**

Kérőlapon vagy más módon regisztrált helyben használt dokumentum.

### **Személyes használat**

A használó saját vagy megbízottja személyében betérve használja a könyvtárat. Személyes használatkor a könyvtár ismételt felkeresése újabb használatnak számít.

### **Távhasználat**

Telekommunikációs eszköz (telefon, fax, e-mail, külső hálózat, pl. internet) általi használat.

### **Virtuális látogatás**

Belépés a könyvtár webterületére annak használata céljából a könyvtáron kívülről, függetlenül a megtekintett oldalak vagy elemek számától.

## **BEVÉTEL ÉS KIADÁS**

### **Állománygyarapításra fordított összeg**

A tárgyévben leltárba vett állomány beszerzésére költött összeg. Tartalmazza a nyomtatott és nem nyomtatott (elektronikus) dokumentumok, a nem folytatódó (pl. könyv) és folytatódó (időszaki) kiadványok árát, előfizetését.

### **Bevétel**

A könyvtár kiadásait fedező forrás. Legfőbb elemei a fenntartói finanszírozás, a pályázaton elnyert támogatás és a könyvtár funkcionális működése során befolyt összeg. Statisztikai közlések a helyi és országos értékesítési/beszerzési adókat (pl. áfát) be kell számítani.

### **Kiadás**

A könyvtár működtetése vagy beruházás során felmerülő kiadás. A működési kiadás a személyzetre, valamint a rendszeresen használt és pótoltt eszközökre fordított pénz. Idetartozik az alkalmazottakra, bérleti díjakra, állománygyarapításra és licen-szekre, kötetésre, számítógép-hálózatra (működésére és karbantartására), távköz-lésre, épület-karbantartásra stb.-re fordított kiadás. Ez „folyó” vagy „ismétlődő” kiadásnak is nevezhető. A beruházási kiadás: az a kiadás, amelyet állóeszközök

beszerzésére vagy értékük növelésére fordítottak. Idetartozik az építési telkekre, új épületekre és épületek bővítésére, bútorzatra, berendezésekre, számítógép-rend-szerekre (hardverre és szoftverre) és egyebekre fordított kiadás. Azok a könyvtárak, amelyek az áfát visszaigénylik, vagy valamilyen formában visszakapják, a nettó összeget, a többiek a bruttó összeget tüntetik fel.

## **SZEMÉLYZET**

### **Egyéb alkalmazott**

Minden könyvtári alkalmazott, aki nem könyvtárosi munkát végez, hanem biztonsági vagy fenntartási feladatokat lát el, mint például a takarítók, a portások, a karbantartó vagy az ellátó személyzet tagjai.

### **Felsőfokú szakirányú képzítés**

Könyvtáros, informatikus egyetemi vagy főiskolai oklevél.

### **Könyvtári személyzet (Könyvtári alkalmazott)**

A könyvtárban dolgozó személy, aki fizetést kap.

### **Könyvtáros (Szakképzett munkatárs)**

A könyvtárban alkalmazott olyan személy, aki könyvtáros és/vagy információtu-dományi képzésben részesült, és akinek munkaköre szakmai képzettséget igényel.



NEMZETI KULTURÁLIS ÖRÖKSÉG MINISZTERIUMA



## INFORMATIKAI FŐOSZTÁLY

Az **adatszolgáltatás** a 215/2003. (XII. 10.) kormányrendelet alapján **KÖTELEZŐ!**

**Adatszolgáltatók:** Települési, munkahelyi, felsőoktatási és szakkönyvtárak

**Nyilvántartási szám:** 1442

**Beküldendő:** 2005. január 31-ig  
1 példány a KIKÜLDŐ KÖNYVTÁR CÍMÉRE  
(a címjegyzéket ld. a Kitöltési útmutató V. pontjában!),  
1 példány a fenntartó szervezet címére,  
1 példány az adatszolgáltatónál marad.

Az adatszolgáltatás statisztikai célra történik. Megtagadása, valótlan adatok közlése, valamint a késedelmes adatszolgáltatás büntető, illetőleg szabálysértési eljárást von maga után!

**Fontos!** A kitöltésben segít az ÚTMUTATÓ!

## J E L E N T É S

a könyvtárak 2004. évi tevékenységéről

1.	Az adatszolgáltató könyvtár teljes neve:		
2.	székhelye	irányítószám:	
3.		település:	
4.		utca, házszám:	
5.	vezetője:		6. beosztása:
7.	telefon (körzetszám is):		8. fax (körzetszám is):
9.	e-mail:		10. honlap (URL):
11.	statisztikai szám:	<input type="text"/> <input type="text"/> <input type="text"/> <input type="text"/> <input type="text"/> <input type="text"/> <input type="text"/> <input type="text"/> <input type="text"/> <input type="text"/> - <input type="text"/> <input type="text"/> <input type="text"/> <input type="text"/> <input type="text"/> <input type="text"/> - <input type="text"/> <input type="text"/> <input type="text"/> <input type="text"/> <input type="text"/> <input type="text"/> - <input type="text"/> <input type="text"/>	

Az adatok statisztikai célú, folyamatosan hozzáférhető módon történő nyilvánossá tételéhez hozzájárulok.

Kelt: ....., 2005. .... hó ..... nap

.....  
statisztikus, jelentést kitöltő  
könyvtáros

.....  
vezető

12.	Szolgáltatót-e statisztikai adatokat a könyvtár a 2002. évről? 1: Igen; 2: Nem	
13.	A könyvtár fenntartójának neve:	
14.	A könyvtár fenntartójának besorolása: 1: önkormányzat; 2: állami felsőoktatási intézmény; 3: egyházi felsőoktatási intézmény; 4: egyéb felsőoktatási intézmény; 5: állami közoktatási intézmény; 6: egyházi közoktatási intézmény; 7: egyéb közoktatási intézmény; 8: szakszervezet; 9: gazdálkodó szervezet; 10: egyház; 11: alapítvány, egyesület, szövetség; 12: minisztérium, kormányzati szerv; 13: egyéb	
15.	A könyvtár elsődleges funkciója: 1: nemzeti; 2: köz-; 3: szak-; 4: felsőoktatási; 5: iskolai és köz-; 6: egyéb	
16.	Működik-e a könyvtár? 1: működik; 2: szünetel; 3: a tárgyévben megszűnt	

### MŰKÖDÉSI FELTÉTELEK

17.	A szolgáltató helyek száma összesen:	
18.	A könyvtár által használt valamennyi helyiség összes alapterülete (m <sup>2</sup> -ben):	
19.	A nyitvatartási napok száma hetente:	
20.	A nyitvatartási órák száma hetente:	
21.	Nyitva tart-e a könyvtár hétvégén (legalább a hétvége egyik napján)? 1: Igen; 2: Nem	

Az állomány adatai a CSOPORTOS LETÁRKÖNYV alapján	Könyv és bekötött (tékázott) időszak kiadvány (kötet, kötetési egység)	Audiovizuális	Elektronikus	Egyéb	Érték (ezer forintban!)
		dokumentum (db)			
		A	B	C	
22.	ELŐZŐ év december 31-ei állomány				
23.	A tárgyévben leltárba vett állomány				E Ft
24.	A tárgyévben leltárból törölt állomány				
25.	TÁRGYÉV december 31-ei állomány				

### Letétbe adott és kapott állományegységek (Csak a TELEPÜLÉSI KÖNYVTÁRAK töltsék ki!)

26.	Más településre ADOTT letéti állomány				
27.	Más településről KAPOTT letéti állomány				

Kurrens időszaki kiadványok		Nyomtatott formában				Digitális formában	
		A címek		A példányok		A címek száma	A hozzáférések (licenszek) száma
		száma összesen	az összesből időleges megőrzésű	száma összesen	az összesből időleges megőrzésű		
		A	B	C	D	E	F
28.	Összesen						
29.	az összesből külföldiek						

A használók számára fenntartott			
30.	számítógépek	száma	
31.	internet-hozzáférések		

Állománygyarapításra fordított összeg a KIFIZETETT SZÁMLÁK alapján (ezer forintban!)		Összesen	Az összesből nyomtatott kurrens időszaki kiadványokra	Az összesből digitális kurrens időszaki kiadványokra	Az összesből díjköteles külső on-line információforrásokra
		A	B	C	D
32.	Költségvetési előirányzatból	E Ft	E Ft	E Ft	E Ft
33.	Egyéb forrásból (pályázat stb.)	E Ft	E Ft	E Ft	E Ft

Bevételek		
34.	Bevételek összesen	E Ft
35.	Az összesből fenntartói finanszírozás	E Ft
36.	Az összesből pályázaton nyert, a tárgyévben beérkezett támogatás	E Ft
37.	Az összesből saját működési bevétel	E Ft

Kiadások		
38.	Kiadások összesen	E Ft
39.	Az összesből munkabér járulékokkal	E Ft

Könyvtári személyzet		Munkatársak			Megbí- zási díjasok	
		bérezésben részesülők		díjazás nélküliek		
		teljes	rész-			
		munkaidőben		A		B
40.	Felsőfokú könyvtáros szakképesítéssel	könyvtá- ros munka- körben dolgozók				
41.	Egyéb felsőfokú végzettséggel					
42.	Egyéb felsőfokú végzettséggel + középfokú könyvtáros szakképesítéssel					
43.	Középfokú könyvtáros szakképesítéssel					
44.	Alap- vagy egyéb középfokú végzettséggel					
45.	Egyéb alkalmazott					
46.	Könyvtáros munkakörben dolgozók átszámítva teljes munkaidőben foglalkoztatottakra					

## FORGALOM

Könyvtár- használat	Érvényes regisztrációval rendelkező használók	Könyvtárhasználatok			Kölcsönzött dokumen- tumok	Helyben használt dokumentumok	
		összesen		az összesből a kölcsön- zések		összesen	az összesből regisztrálva
		személyes használatok	távhasználatok				
A	B	C	D	E	F	G	
47.	Össze- sen						
48.	Ebből 14 éven aluli						

Könyvtárközi kölcsönzés	száma	Teljesítés	eredetiben	másolatban	
				nyomtatott formában	elektronikus formában
				B	C
49.	A beérkezett kérések	Adott dokumentumok			
50.	A küldött kérések	Kapott dokumentumok			

Nemzetközi kiadványcsere		száma
51.	A cserepartnerek	
52.	A küldött könyvtári egységek	
53.	A kapott könyvtári egységek	

54.	A referenz kérdések száma	
-----	---------------------------	--

*Köszönjük együttműködését!*





