

1894

Budapest, 1895. május hó 15.

II. évfolyam 10. szám.

Az öltözködés művészete.

A fehérneműre, piperére és kézimunkára nézve a legjobb tanácsadó. Színes divatképek szabásrajzok és szórakoztató melléklet.

DIVAT UJSÁG

Megjelenik havonként kétszer, minden hó elején és közepén.

Előfizetési ára helyben:

Negyedévre	1 frt.
Félévre	2 „
Egész évre	4 „

A Divat Ujság külön mellékletei:

Minden számban **szórakoztató melléklet** és **kétoldalas szabásminta-iv.** Havonként egyszer **külön színes divatkép** és **külön kézimunka-melléklet.** A hónap második felében megjelenő számhoz felváltva a **Tündér Ujjak minta-rajzlap-pal,** a **Családi Monogram-Album** lapja és **Színes kézimunka-kép.**

Előfizetési ára vidékre

(postai szétküldéssel):	
Negyedévre	1 frt 10 kr.
Félévre	2 „ 20 „
Egész évre	4 „ 40 „

Szerkesztőség és kiadóhivatal: Budapesten, VIII. kerület, Rökk Szilárd-utca 4. szám. Előfizetni lehet az összes könyvkereskedőknél és a kiadóhivatalban.

A divat.

A divat legújabb szeszélye a nyárra is alkalmasan viselhető rövid kis gallérka, a mely inkább ruhadisznak, mint szél-, vagy hideg ellen védő ruhadarabnak tetszik. Az alapformái selyem, bársony, vagy könnyű posztó, diszük sugárasan kifutó gyönyögs paszománt, szalag, csipke, selyemfodor vagy bodor, a mely nem mindig a gallér alapszínével egygyez, sőt néha nagyon is eltér tőle. Az aranyzállal körülvart lyukacsos himzés alápéldául nagyon szerettek élénkszíni selymet tenni és nem ritkán ilyen színi selyem plüssfodor keríti a rendesen nagyon rövidke gallér szélét és nyakát.

Az esőköpenyt szükséges rossznak tekintik csupán és diszítésével vagy kiállításával nem sokat törődik a mai divat. Ma már sokkal szívesebben visel mindenki egy jó kis kabáttal, vagy könnyű bluzzal és a szoknyához hasonló szövettől készül esuklyás gallérral felszerelt angolszoknyát, a mely épp oly jól kiállja az idő viszontagságait mint az esőköpeny.

Az ultra való angolszoknyát nemigen bélelik végig, csak az alsó szélén. Itt is végig bőr, vagy zsinór-paszpolt varrnak bele, hogy erősebb legyen.

A bluz lehet az időjáráshoz képest mindenféle; lehet batiszt, vászon, flanel, vékony gyapjuszövet vagy selyem. A se-



lyem jobban divat, mint valaha, de nemcsak bluzokra, hanem egész tavaszi és nyári ruhákra is.

Bizony egy kissé nehéz takarékoságról beszélni, mikor az a sokféle csillogó, hívogatóan suhogó selyem csalogtatja leányainkat és asszonyainkat mindenfelől. Már ha selyem is, csak olyan iszonyatosan bőveket ne volnának a szoknyáink. De így a bő szoknyával és repülő redős, dudoros ujjakkal, bosszantó, hogy mennyi fogy el egy ruhára. Láttam eleget, a melyeknek a két ujjá 7-9 mtr. selymet nyelt el. A selyem mellett leg-erősebben fogják a pikéruhákat viselni, noha a batiszt százszor szebb, könnyebb, hűvösebb, bájosabb; hanem az igaz, hogy folytonos gondozást és vasalást követel, joformán csaknem minden felvételre trissen ki kell vasalni. A piké a mellett, hogy szintén nagyon szép és elegáns, tartósabb is, nem is követel oly szép és kényes alsóruhát, mint a batiszt — és ah, csoda! — nem követeli a divat, hogy megbéleltessék. Láttam egy igen elegáns párisi modellruhát ékrüpkéből, fehér vastag csipkediszszal a derekán, a mely teljesen béleletlen volt, még a dereka is.

Majdnem minden ruhának a dereka, legyen az selyem, gyapjuszövet, vagy mosókélme: bluzszerűen készül, néha fesszesbélésre, néha teljesen bélés nélkül. A szoknyák kerekre vágnak és meglehető-

1. sz. Ruha kreplisz és tülláglé díszszel. Ehhez a 42. sz. A szoknya és ujjá dudorának kis rajza, valamint az ellenzőök, és gallérnak mintája, magyarázattal együtt a minta-iv IX. sz. 58-62 fig. A derék szabását lásd a magyarázaton.

2. sz. Ruha lyukacsosan himzett derékkal. A szoknya kis rajza, a derék felső szövétének és ujjá dudorának szabása és magyarázata a minta-iv X. 62b. és 63b. fig. A derékbélés szabását lásd a magyarázaton.



3. sz. Kötény 4-6 éves leánykának. Szab.: a minta-iv VII. sz., 52-57. fig.

sen rövidek. Az övet néha tenyérnyi széles fekete gumiszalagból acél, vagy egyéb fémből készült csattal, de legtöbbször szalagból készítik, a melyet vagy simán, vagy kétszer is a derék körül csavarva, — és ha kétszínű a szalag — forgatva hordanak, a kapcsolást kisebbnagyobb, néha óriás csokrokkal fedve. A válon epauletteszerűen díszített ujjak redőzetben hullanak a könyök fölé és többnyire csak gumiszalaggal behuzott keskeny koreban végződik, a melyet a keztyű hosszúsága szerint úgy a könyök alá huzunk, vagy a könyök fölé taszítunk; néha, de nagyon ritkán, egy rövid kis kezelőfélét is varrunk az ujjához. A szoknya bő, néha, de csak igen ritka esetben díszített. A dísz nem mindig egyszínű a ruhával, sőt majdnem elegánsabbnak tartják aruha színétől elütő, de persze ezzel harmonikusan egybeolvadó színű díszítést. *Ida.*

3. sz. Kötény 4-6 éves leánykának. Szab.: minta-iv VII. sz., 52-55. fig. A szürke vászonszövetet pirossal átszőtt szürke mosógaland díszíti. Miután az 52. és 54. figurát a kis rajz szerint meghosszabbítottuk, az 51. és 53. fig. szerint 2 részt és az 54. fig. szerint az ujjakat, az alsó ujj eltérő vonalát figyelembe véve. Az 52. és 54. fig. alsó széléhez 5 cm., hátulso széléhez 3 cm-t adunk a szegés számára. Miután az elő- és hátrészeket kereszt- és pontjelzés szerint ráncokba rendeztük, 87-től 88-ig és 89-től 90-ig a vállpántra varrjuk és az ujjakat 92-öt az előrész 92-jére téve, bevarrjuk, előbb azonban fent a karöltőnek megfelelően, duplaponttól duplapontig, alul pedig 28 cm. bőségig csillagtól csillagig behuzzuk és beférelés után 4 cm. széles pántba foglaljuk. A vállfodor 62 cm. hosszú, 9 cm. széles részsutcsót igényel, melynek végét külön-

ső szélétől a belsőig 53 cm.-nyire lekeskenyítjük, lekeskenyített oldalával a kötényre illesztjük, különben behuzzuk és a sima vonal mentén felvarrjuk. A felvarrást a pánt alatt a mellso laposránc, a vállpánton pedig a galand takarja, mely a vállpántot körös-körül szegélyezi. A galandot a vállfodorra alsó szélétől 1 cm.-nyire, a kötényre attól 3 cm.-nyire varrjuk, a szegést takarva, az ujjak a kezelőre pedig annak félmagasságában. A kötény felső szélét keskeny piros csíkkal szegélyezett szürke foglalópántba varrjuk.

4. sz. Ruha elütő színű bluzzal. A szoknya kis rajza és a bluz felső szövetének szabása: minta-iv V. sz., 42-44. fig. A kis rajz 42. fig. szerint kék sevióból szabott, végigbélelt szoknyát alul köröskörül 30 cm. magas vászonbetéttel látjuk el. A szoknya felső szélét csipőbevarrásokkal keskenyítjük, hátul csillagtól a hasitélig behuzzuk. Az előkapcsolt bluz bélésének szabását mai minta-ivünk 25-28. az állógallért a 9. fig. adja; az eleje felső szövetből a 43. fig., a hátulso felső szövet pedig a 44. fig. szerint közepén végig egészben készül. A felső szövetet a vállvarrson, elől és hátul a nyakkivágás mentén a bélés szerint behuzzuk, derékban pedig kereszt- és pontjelzés szerint ráncokba rendezzük. Az állógallért sima kék szövet takarja, oldalt kockás kacsokkal; a derekat 10 cm. széles, rojtosvégű kék sevió-esarp övezi. Az ujjak április 1-i számunk 20. és 37. fig. szerint készülnek.

5. szám. Ruhapántdíszszel. Ehhez 9. szám. Szab.: minta-iv III. sz., 25-33. fig. Szoknya



6. sz. Lekötő kalap öreg hölgyeknek. Ehhez a 7. szám.

4. sz. Ruha elütő színű bluzzal. A szoknya kis rajza és a bluz felső szövetének szab. a minta-iv V. sz., 42-44. fig. A bluz bélésének és ujjának szab. lásd a magy.

és derékdísz sötétkék sevióból, derék és ujjdudor világoskék gyapjuszövetből készül. Az előkapcsolt bluz bélésének szabását a 25-28. fig. adja. E bélést a jelzévonalától egészen a derék alsó széléig mindkét előrészén 44 cm. széles, a hát- és oldalrészeken egyben 70 cm. széles felső szövet takarja, melyet felül behuzunk, alul pedig a közép felé eső ráncokba rendezünk. Az előli pántrész számára a 25. fig. szerint (miután azon a behajtást kiegészítettük) a hátulso vállpánt számára pedig a 30. fig. szerint közepén végig egészben 1 részt szabunk, keresztet pontra erősítve, ráncokba rendezzük, a ráncokat a második pontozott vonalon erősen behajlítjuk, a részek külső széléit az első jelzévonal mentén visszahajtván. A hátulso részt, valamint az előlinek jobb felét formaderékra varrjuk, alsó szélét a derékra erősítjük, úgy, hogy az ellenzőszerű pánt jórészen


szabadon marad; az előli pánt bal fele megbélelendő és vállon, valamint karöltőn átkapcsoljuk. A vállrészek számára a 32. fig. szerint 4 részt vágunk, ezeket a pántokat határoló szélek kivételével a szövet színére szegjük, a szegést 2 1/2 cm. széles fekete atlaszszalaggal takarva; ugyanilyen szegélyezi a vállpántot alsó szélén, kétsorosán ilyet varrunk az állógalléra és a szoknyára mint lényöt; galléron és az övön 4 cm. hosszú kacsokba rendezzük. Diszül kép szerint alkalmazott acélgombok szolgálnak. A bélésujjak 11. fig. szerint készülnek, a két szélén behuzott ujjdudor a kis rajz 33. fig. szerint. Az ujjakat a jelzévonalig sevió takarja; e részt, mely a dudo-



5. sz. Ruha pántgallerral. Ehhez a 9. kép. Szab.: a minta-iv III. sz., 25-33. fig.



8. sz. A 22. sz. behélelt ujjának visszája.



9. sz. Az 5. sz. háta.

7. sz. A 6. sz. teteje.



Pikós dísz moarékból, gyönggyel ki-
varrva ruhák díszítésére és egyebekre. (fotó nagyság).



11. sz. A 18. sz. ruha háta
zsakettel.



12. sz. A 18. sz. ruha zsakettje
kiterítve.



18. sz. Ruha zsakettel, alppakkal és celyemből. Ehhez a 11., 12. és 15. sz.
Szab.: a minta-iv VI. sz., 45-51. fig.

rokra feszített pánttal egyben készül, a 31. fig. szerint szabjuk, miután azon a behajtást kiegészítettük. A megbélelt pánt 57-től 58-ig varrandó a karöltőbe. A szoknya szabását mai minta-ivünk kis rajzának 12. figurája, az állógallért április 18. számunk 9. fig. adja.


6. sz. Kalap csipkenyakkendőből id-

sebb hül-
gyeknek. Eh-
hez 7. kép.
A kalap drót-
és tüllből ké-
szült váza
köröskörül
bársonnyal
keskenyen
szegendő,
elől diadém-
szerű gyön-
gyökből fü-
zött pánt
díszíti.




13-14. sz. Kalapdíszek.

Egy 330 cm. hosszú,
16 cm. széles csipke-
nyakkendőt félhosszu-
ságban két 5 cm. szé-
les, dupla laposrúba
rendezünk, kép
szerint varrjuk hátul a
kalapra, oldalt szintén
a kalapra erősítjük és
mint kötő előre vezet-
jük. A csatt mögöl 7
cm. széles ripszszalag-
ból készült 12 cm. hos-
szu kaes indul ki; ugyan-
ilyenből készül az előli
három, 8 és 12 cm.
hosszu, magasan fél-
állított kaes is. Ol-
dalt 1-1 csokor
fekete virágból.



15. sz. A 18. sz. ruha eleje zsakett nélkül.



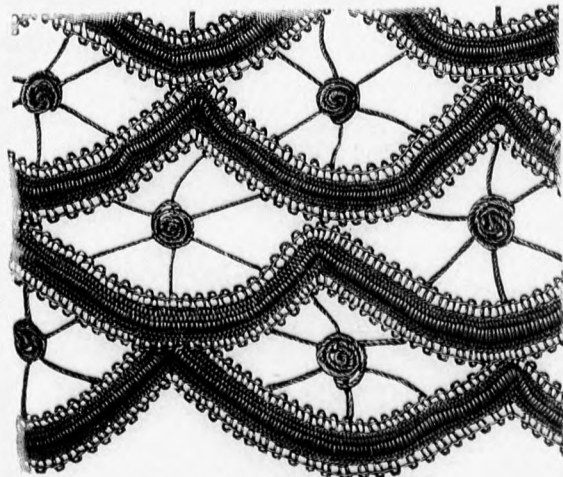
16. sz. Gallér mellényrészrel. Szab. és a köpeny
háta a minta-iv XIII. sz., 84-87a. fig.

81-87a. fig. A gallérszerű köpeny divat-
színtől posztóból készül és tükröző se-
lyembélést kap. A mellényrészek
előli széleit fent 15, alul 9 cm.
szélesen vászonnal béleljük
és erre felső szövetet be-
helyezünk; elől bevágjuk
és a hasíték széleihez fel-
ső szövet és bélés közé
eső zsebeket illesztünk.
A divatszínű bársonygallért
2 cm. széles divatszínű
posztópánt egészíti ki; di-
szül néhány sor tűzés szol-
gál. A hajtókaszerűen ki-
tűrt mellényrészeket derék-
ban gyöngyházgombbal és
gomblyukkal látjuk el;


hátul a részeket egy, a vándorgallér alatt a testhez simuló, 25 cm.
hosszu, tafotával bevont gumiszalag tartja össze, melynek végei a csil-
laggal jelzett
helyekre erősí-
tendők. A kö-
peny számára
a 84. figurán a
behajtást ki-
egészítjük, a
87-iket a kis
rajz szerint
meghosszabbít-
juk és a 84-86.
fig. szerint 2-2
részt, a 87. fig.
szerint közep-
pén végig egész-
ben 1 részt sa-
bunk. A pánt-
részek és a gal-
lér betétet kap-
nak, az előbbi-
eket 50-től



19. sz. Gallér giprűbetéttel és bodorral. Szab.: a
minta-iv VIII. sz., 56-57. fig.



20. sz. Szalagmunka borsálandóval.



21. sz. Ruhadísz
faszomant- és
gyöngyből. (re-
tél nagyság)



17. sz. Matrózruha 9-11 éves fiúknak. Ehhez a 39. és 41. sz.
Szab.: a minta-iv XI. sz., 70-81. fig.

10. sz. Pikégaland moarékból, gyönggyel ki-
varrva ruhák és köpenyfélék díszítésére, (természe-
tes nagyságban).

13. és 14. sz. Kalapdíszek. A rózsaszínű ka-
lászokor, (13. kép), kapótok és kerek kalapok
díszítésére alkalmas. A 14. kép kapótok dí-
szítésére szolgáló két nagy árvácska és le-
velekből álló füzért mutat.

16. sz. Vándorgallér mellényrészek-
kel. Szabás és kép háta: minta-iv XIII. sz.

51-ig összevarrjuk és 48-tól 49-ig a mellényrészeket hozzájuk illesztjük. Most a vándorgallért 50-től a vállvarrásig a nyakkivágás mentén a vállpántra erősítjük, innen a vonal mentén a mellényrészekre, azután 50-től 53-ig rávarrjuk a gallért, mely a mellényrészekkel együtt a pontozott vonalon kitérendő.

17. szám. Matrózöltözék 9-11 éves fiúnak.

Ehhez 39-41. kép. Szab.: minta-iv XI. sz., 70-81. fig. A nadrág és az öltözethez tartozó, 39. képen feltüntetett kabát tenge-részkék sevióból készül; a blúz, mely eredeti mintánkon kék és fehér csíkos flannelből készült, mosószővetből is szabható és belegombolható ellenzővel vagy a nélkül viselhető; a különálló alsóderekat, mely a nadrágra gombolható, esetleg nadrágtartóval pótolhatjuk. A köperrel bélelt nadrág számára a 70. és 71. fig. szerint, mely utóbbin a behaj-



22. sz. Ruha pántdiszszel. A pántdisz szabásmintája és háta a minta-iv XVII. sz., 103-105a. fig. A derék és szoknya szabását lásd a magy.

23. sz. Ruha csipkegallérral. A gallér szabásmintája a minta-iv XIX. sz., 109-110. fig. A szoknya és derék szabását lásd a magy.

24. sz. Blúz betett pánttal. A pánt és az ujj szab.: a minta-iv XVIII. sz., 106-108. fig. A blúz belésének szab. szabását 78-81. fig. adja.

25. sz. Blúz tafetából és csipkezővetből. Szab. és csipkezővet szabását lásd a magy.

rás kiegészítendő, 2-2 részt szabunk, 1-1 elő- és hátrészt 16 és 17, 18 és 19, 20 és 21 között, a két szarát pedig 21 és 22, valamint 21 és 23-ig összevarrjuk. Az előli hasíték bal szélé alá a vonal mentén gomblyukpántot varrunk, a megfelelő gombok a jobb oldalra erősítendő; az oldalakon alkalmazott hasíték széleihez zsebeket varrunk, a lábszarak, melyeket visszaján szövetsikkel bélelünk, nyitott mellő bevágásait gomb- és gomblyukkal látjuk el. A nadrág felső szélét 4 cm. szélesen letűzzük és az alsóderék számára gombokkal látjuk el. A dupla belésszővetből (belső világos, kívül sötét) készült alsóderekat elől jelzés szerint sevióellenzővel és aranyfonállal himzett horgonnyal díszítjük, (e bevonás az ellenzőt pótolja, ha a blúz a nélkül vise tetik) hátul gomb- és gomblyukkal, alul pedig a nadrág felgombolására szolgáló gomblyukakkal látjuk el. A rövidítve adott blúzrészeket 73. és 74. fig. a kis rajz szerint meghosszabbítjuk és a blúz számára 73. és 77. fig. szerint 2-2 részt, a 74-76. fig. sze-

rint 1-1 részt szabunk közepén végig egészben; a gallért (75. fig.) először csak belés- és betétből szabjuk és az előli bal részt a törési vonaltól lefelé 3 cm. széles alsó pánttal látjuk el. Miután elő- és hátrészt számok szerint összeállítottuk, számok szerint rájok alkalmazzuk a gallért és ez utóbbit az elejével összefüggésben (egészen a jelzési vonalon túl) felső szövetet borítjuk és a vonal mentén kitéjük. A blúz előli szélei alá beléscsikót helyezünk és gomb- és gomblyukkal látjuk el; alsó szélét gumí átfűzésére szolgáló kereként szegjük. Az ellenzőt gombokkal díszítjük és a blúzba a vállvarrásokon belegomboljuk. A blúzujjakat alul keresztet pontra téve, ráncokba rendezzük, a ráncokat a külső törési vonalokon letűzzük és 33-at a hátrészek 33-ra téve bevarrjuk. A gallért és zsakettet atlaszszal, a zsakettujjakat világosan csíkozott köpperrel béleljük, a gallért, valamint a zsakett előli szélét, utóbbit fent 15, alul 4 cm. széles vászonbetéttel látjuk el, melyet a zsaketten sevióval borítunk. Az

ujjakra jelzés szerint szövetrészeket tűzünk, melyek a zsakett szélé és a gallér 1 cm. szélesen letűzötték. A zsakett szabását 78-81. fig. adja.

18. sz. Ruha zsakettel alpakából és selyemből. Ehhez 12. és 15. kép. Szab.: minta-iv VI. sz., 45-51. fig. és zekéje selyemmintázatu világos divatszínű alpakából készült. A blúza kék-sárga mintázott selyemből. A gyapjú kis rajz 45. fig. szerint szabott szoknya előli szélét 4 cm. szélesen letűzzük és az alsóderék számára gombokkal látjuk el. A blúz közepén végig egészben 1 részt b szerint 2 részt c szerint 3 részt d szerint 4 részt e szerint 5 részt f szerint 6 részt g szerint 7 részt h szerint 8 részt i szerint 9 részt j szerint 10 részt k szerint 11 részt l szerint 12 részt m szerint 13 részt n szerint 14 részt o szerint 15 részt p szerint 16 részt q szerint 17 részt r szerint 18 részt s szerint 19 részt t szerint 20 részt u szerint 21 részt v szerint 22 részt w szerint 23 részt x szerint 24 részt y szerint 25 részt z szerint 26 részt aa szerint 27 részt ab szerint 28 részt ac szerint 29 részt ad szerint 30 részt ae szerint 31 részt af szerint 32 részt ag szerint 33 részt ah szerint 34 részt ai szerint 35 részt aj szerint 36 részt ak szerint 37 részt al szerint 38 részt am szerint 39 részt an szerint 40 részt ao szerint 41 részt ap szerint 42 részt aq szerint 43 részt ar szerint 44 részt as szerint 45 részt at szerint 46 részt au szerint 47 részt av szerint 48 részt aw szerint 49 részt ax szerint 50 részt ay szerint 51 részt az szerint 52 részt ba szerint 53 részt bb szerint 54 részt bc szerint 55 részt bd szerint 56 részt be szerint 57 részt bf szerint 58 részt bg szerint 59 részt bh szerint 60 részt bi szerint 61 részt bj szerint 62 részt bk szerint 63 részt bl szerint 64 részt bm szerint 65 részt bn szerint 66 részt bo szerint 67 részt bp szerint 68 részt bq szerint 69 részt br szerint 70 részt bs szerint 71 részt bt szerint 72 részt bu szerint 73 részt bv szerint 74 részt bv szerint 75 részt bw szerint 76 részt bx szerint 77 részt by szerint 78 részt bz szerint 79 részt ca szerint 80 részt cb szerint 81 részt cc szerint 82 részt cd szerint 83 részt ce szerint 84 részt cf szerint 85 részt cg szerint 86 részt ch szerint 87 részt ci szerint 88 részt cj szerint 89 részt ck szerint 90 részt cl szerint 91 részt cm szerint 92 részt cn szerint 93 részt co szerint 94 részt cp szerint 95 részt cq szerint 96 részt cr szerint 97 részt cs szerint 98 részt ct szerint 99 részt cu szerint 100 részt cv szerint 101 részt cv szerint 102 részt cw szerint 103 részt cx szerint 104 részt cy szerint 105 részt cz szerint 106 részt da szerint 107 részt db szerint 108 részt dc szerint 109 részt dd szerint 110 részt de szerint 111 részt df szerint 112 részt dg szerint 113 részt dh szerint 114 részt di szerint 115 részt dj szerint 116 részt dk szerint 117 részt dl szerint 118 részt dm szerint 119 részt dn szerint 120 részt do szerint 121 részt dp szerint 122 részt dq szerint 123 részt dr szerint 124 részt ds szerint 125 részt dt szerint 126 részt du szerint 127 részt dv szerint 128 részt dv szerint 129 részt dw szerint 130 részt dx szerint 131 részt dy szerint 132 részt dz szerint 133 részt ea szerint 134 részt eb szerint 135 részt ec szerint 136 részt ed szerint 137 részt ee szerint 138 részt ef szerint 139 részt eg szerint 140 részt eh szerint 141 részt ei szerint 142 részt ej szerint 143 részt ek szerint 144 részt el szerint 145 részt em szerint 146 részt en szerint 147 részt eo szerint 148 részt ep szerint 149 részt eq szerint 150 részt er szerint 151 részt es szerint 152 részt et szerint 153 részt eu szerint 154 részt ev szerint 155 részt ev szerint 156 részt ew szerint 157 részt ex szerint 158 részt ey szerint 159 részt ez szerint 160 részt fa szerint 161 részt fb szerint 162 részt fc szerint 163 részt fd szerint 164 részt fe szerint 165 részt ff szerint 166 részt fg szerint 167 részt fh szerint 168 részt fi szerint 169 részt fj szerint 170 részt fk szerint 171 részt fl szerint 172 részt fm szerint 173 részt fn szerint 174 részt fo szerint 175 részt fp szerint 176 részt fq szerint 177 részt fr szerint 178 részt fs szerint 179 részt ft szerint 180 részt fu szerint 181 részt fv szerint 182 részt fv szerint 183 részt fw szerint 184 részt fx szerint 185 részt fy szerint 186 részt fz szerint 187 részt ga szerint 188 részt gb szerint 189 részt gc szerint 190 részt gd szerint 191 részt ge szerint 192 részt gf szerint 193 részt gh szerint 194 részt gi szerint 195 részt gj szerint 196 részt gk szerint 197 részt gl szerint 198 részt gm szerint 199 részt gn szerint 200 részt go szerint 201 részt gp szerint 202 részt gq szerint 203 részt gr szerint 204 részt gs szerint 205 részt gt szerint 206 részt gu szerint 207 részt gv szerint 208 részt gv szerint 209 részt gw szerint 210 részt gx szerint 211 részt gy szerint 212 részt gz szerint 213 részt ha szerint 214 részt hb szerint 215 részt hc szerint 216 részt hd szerint 217 részt he szerint 218 részt hf szerint 219 részt hg szerint 220 részt hi szerint 221 részt hj szerint 222 részt hk szerint 223 részt hl szerint 224 részt hm szerint 225 részt hn szerint 226 részt ho szerint 227 részt hp szerint 228 részt hq szerint 229 részt hr szerint 230 részt hs szerint 231 részt ht szerint 232 részt hu szerint 233 részt hv szerint 234 részt hv szerint 235 részt hw szerint 236 részt hx szerint 237 részt hy szerint 238 részt hz szerint 239 részt ia szerint 240 részt ib szerint 241 részt ic szerint 242 részt id szerint 243 részt ie szerint 244 részt if szerint 245 részt ig szerint 246 részt ih szerint 247 részt ii szerint 248 részt ij szerint 249 részt ik szerint 250 részt il szerint 251 részt im szerint 252 részt in szerint 253 részt io szerint 254 részt ip szerint 255 részt iq szerint 256 részt ir szerint 257 részt is szerint 258 részt it szerint 259 részt iu szerint 260 részt iv szerint 261 részt iv szerint 262 részt iw szerint 263 részt ix szerint 264 részt iy szerint 265 részt iz szerint 266 részt ja szerint 267 részt jb szerint 268 részt jc szerint 269 részt jd szerint 270 részt je szerint 271 részt jf szerint 272 részt jg szerint 273 részt jh szerint 274 részt ji szerint 275 részt jj szerint 276 részt jk szerint 277 részt jl szerint 278 részt jm szerint 279 részt jn szerint 280 részt jo szerint 281 részt jp szerint 282 részt jq szerint 283 részt jr szerint 284 részt js szerint 285 részt jt szerint 286 részt ju szerint 287 részt jv szerint 288 részt jv szerint 289 részt jw szerint 290 részt jx szerint 291 részt jy szerint 292 részt jz szerint 293 részt ka szerint 294 részt kb szerint 295 részt kc szerint 296 részt kd szerint 297 részt ke szerint 298 részt kf szerint 299 részt kg szerint 300 részt kh szerint 301 részt ki szerint 302 részt kj szerint 303 részt kl szerint 304 részt km szerint 305 részt kn szerint 306 részt ko szerint 307 részt kp szerint 308 részt kq szerint 309 részt kr szerint 310 részt ks szerint 311 részt kt szerint 312 részt ku szerint 313 részt kv szerint 314 részt kv szerint 315 részt kw szerint 316 részt kx szerint 317 részt ky szerint 318 részt kz szerint 319 részt la szerint 320 részt lb szerint 321 részt lc szerint 322 részt ld szerint 323 részt le szerint 324 részt lf szerint 325 részt lg szerint 326 részt lh szerint 327 részt li szerint 328 részt lj szerint 329 részt lk szerint 330 részt ll szerint 331 részt lm szerint 332 részt ln szerint 333 részt lo szerint 334 részt lp szerint 335 részt lq szerint 336 részt lr szerint 337 részt ls szerint 338 részt lt szerint 339 részt lu szerint 340 részt lv szerint 341 részt lv szerint 342 részt lw szerint 343 részt lx szerint 344 részt ly szerint 345 részt lz szerint 346 részt ma szerint 347 részt mb szerint 348 részt mc szerint 349 részt md szerint 350 részt me szerint 351 részt mf szerint 352 részt mg szerint 353 részt mh szerint 354 részt mi szerint 355 részt mj szerint 356 részt mk szerint 357 részt ml szerint 358 részt mn szerint 359 részt mo szerint 360 részt mp szerint 361 részt mq szerint 362 részt mr szerint 363 részt ms szerint 364 részt mt szerint 365 részt mu szerint 366 részt mv szerint 367 részt mv szerint 368 részt mw szerint 369 részt mx szerint 370 részt my szerint 371 részt mz szerint 372 részt na szerint 373 részt nb szerint 374 részt nc szerint 375 részt nd szerint 376 részt ne szerint 377 részt nf szerint 378 részt ng szerint 379 részt nh szerint 380 részt ni szerint 381 részt nj szerint 382 részt nk szerint 383 részt nl szerint 384 részt nm szerint 385 részt no szerint 386 részt np szerint 387 részt nq szerint 388 részt nr szerint 389 részt ns szerint 390 részt nt szerint 391 részt nu szerint 392 részt nv szerint 393 részt nv szerint 394 részt nw szerint 395 részt nx szerint 396 részt ny szerint 397 részt nz szerint 398 részt oa szerint 399 részt ob szerint 400 részt oc szerint 401 részt od szerint 402 részt oe szerint 403 részt of szerint 404 részt og szerint 405 részt oh szerint 406 részt oi szerint 407 részt oj szerint 408 részt ok szerint 409 részt ol szerint 410 részt om szerint 411 részt on szerint 412 részt oo szerint 413 részt op szerint 414 részt oq szerint 415 részt or szerint 416 részt os szerint 417 részt ot szerint 418 részt ou szerint 419 részt ov szerint 420 részt ov szerint 421 részt ow szerint 422 részt ox szerint 423 részt oy szerint 424 részt oz szerint 425 részt pa szerint 426 részt pb szerint 427 részt pc szerint 428 részt pd szerint 429 részt pe szerint 430 részt pf szerint 431 részt pg szerint 432 részt ph szerint 433 részt pi szerint 434 részt pj szerint 435 részt pk szerint 436 részt pl szerint 437 részt pm szerint 438 részt pn szerint 439 részt po szerint 440 részt pp szerint 441 részt pq szerint 442 részt pr szerint 443 részt ps szerint 444 részt pt szerint 445 részt pu szerint 446 részt pv szerint 447 részt pv szerint 448 részt pw szerint 449 részt px szerint 450 részt py szerint 451 részt pz szerint 452 részt qa szerint 453 részt qb szerint 454 részt qc szerint 455 részt qd szerint 456 részt qe szerint 457 részt qf szerint 458 részt qg szerint 459 részt qh szerint 460 részt qi szerint 461 részt qj szerint 462 részt qk szerint 463 részt ql szerint 464 részt qm szerint 465 részt qn szerint 466 részt qo szerint 467 részt qp szerint 468 részt qq szerint 469 részt qr szerint 470 részt qs szerint 471 részt qt szerint 472 részt qu szerint 473 részt qv szerint 474 részt qv szerint 475 részt qw szerint 476 részt qx szerint 477 részt qy szerint 478 részt qz szerint 479 részt ra szerint 480 részt rb szerint 481 részt rc szerint 482 részt rd szerint 483 részt re szerint 484 részt rf szerint 485 részt rg szerint 486 részt rh szerint 487 részt ri szerint 488 részt rj szerint 489 részt rk szerint 490 részt rl szerint 491 részt rm szerint 492 részt rn szerint 493 részt ro szerint 494 részt rp szerint 495 részt rq szerint 496 részt rr szerint 497 részt rs szerint 498 részt rt szerint 499 részt ru szerint 500 részt rv szerint 501 részt rv szerint 502 részt rw szerint 503 részt rx szerint 504 részt ry szerint 505 részt rz szerint 506 részt sa szerint 507 részt sb szerint 508 részt sc szerint 509 részt sd szerint 510 részt se szerint 511 részt sf szerint 512 részt sg szerint 513 részt sh szerint 514 részt si szerint 515 részt sj szerint 516 részt sk szerint 517 részt sl szerint 518 részt sm szerint 519 részt sn szerint 520 részt so szerint 521 részt sp szerint 522 részt sq szerint 523 részt sr szerint 524 részt ss szerint 525 részt st szerint 526 részt su szerint 527 részt sv szerint 528 részt sv szerint 529 részt sw szerint 530 részt sx szerint 531 részt sy szerint 532 részt sz szerint 533 részt ta szerint 534 részt tb szerint 535 részt tc szerint 536 részt td szerint 537 részt te szerint 538 részt tf szerint 539 részt tg szerint 540 részt th szerint 541 részt ti szerint 542 részt tj szerint 543 részt tk szerint 544 részt tl szerint 545 részt tm szerint 546 részt tn szerint 547 részt to szerint 548 részt tp szerint 549 részt tq szerint 550 részt tr szerint 551 részt ts szerint 552 részt tu szerint 553 részt tv szerint 554 részt tv szerint 555 részt tw szerint 556 részt tx szerint 557 részt ty szerint 558 részt tz szerint 559 részt ua szerint 560 részt ub szerint 561 részt uc szerint 562 részt ud szerint 563 részt ue szerint 564 részt uf szerint 565 részt ug szerint 566 részt uh szerint 567 részt ui szerint 568 részt uj szerint 569 részt uk szerint 570 részt ul szerint 571 részt um szerint 572 részt un szerint 573 részt uo szerint 574 részt up szerint 575 részt uq szerint 576 részt ur szerint 577 részt us szerint 578 részt ut szerint 579 részt uv szerint 580 részt uv szerint 581 részt uw szerint 582 részt ux szerint 583 részt uy szerint 584 részt uz szerint 585 részt va szerint 586 részt vb szerint 587 részt vc szerint 588 részt vd szerint 589 részt ve szerint 590 részt vf szerint 591 részt vg szerint 592 részt vh szerint 593 részt vi szerint 594 részt vj szerint 595 részt vk szerint 596 részt vl szerint 597 részt vm szerint 598 részt vn szerint 599 részt vo szerint 600 részt vp szerint 601 részt vq szerint 602 részt vr szerint 603 részt vs szerint 604 részt vt szerint 605 részt vu szerint 606 részt vu szerint 607 részt vw szerint 608 részt vx szerint 609 részt vy szerint 610 részt vz szerint 611 részt wa szerint 612 részt wb szerint 613 részt wc szerint 614 részt wd szerint 615 részt we szerint 616 részt wf szerint 617 részt wg szerint 618 részt wh szerint 619 részt wi szerint 620 részt wj szerint 621 részt wk szerint 622 részt wl szerint 623 részt wm szerint 624 részt wn szerint 625 részt wo szerint 626 részt wp szerint 627 részt wq szerint 628 részt wr szerint 629 részt ws szerint 630 részt wt szerint 631 részt wu szerint 632 részt wv szerint 633 részt wv szerint 634 részt ww szerint 635 részt wx szerint 636 részt wy szerint 637 részt wz szerint 638 részt xa szerint 639 részt xb szerint 640 részt xc szerint 641 részt xd szerint 642 részt xe szerint 643 részt xf szerint 644 részt xg szerint 645 részt xh szerint 646 részt xi szerint 647 részt xj szerint 648 részt xk szerint 649 részt xl szerint 650 részt xm szerint 651 részt xn szerint 652 részt xo szerint 653 részt xp szerint 654 részt xq szerint 655 részt xr szerint 656 részt xs szerint 657 részt xt szerint 658 részt xu szerint 659 részt xv szerint 660 részt xv szerint 661 részt xw szerint 662 részt xx szerint 663 részt xy szerint 664 részt xz szerint 665 részt ya szerint 666 részt yb szerint 667 részt yc szerint 668 részt yd szerint 669 részt ye szerint 670 részt yf szerint 671 részt yg szerint 672 részt yh szerint 673 részt yi szerint 674 részt yj szerint 675 részt yk szerint 676 részt yl szerint 677 részt ym szerint 678 részt yn szerint 679 részt yo szerint 680 részt yp szerint 681 részt yq szerint 682 részt yr szerint 683 részt ys szerint 684 részt yt szerint 685 részt yu szerint 686 részt yv szerint 687 részt yv szerint 688 részt yw szerint 689 részt yx szerint 690 részt yy szerint 691 részt yz szerint 692 részt za szerint 693 részt zb szerint 694 részt zc szerint 695 részt zd szerint 696 részt ze szerint 697 részt zf szerint 698 részt zg szerint 699 részt zh szerint 700 részt zi szerint 701 részt zj szerint 702 részt zk szerint 703 részt zl szerint 704 részt zm szerint 705 részt zn szerint 706 részt zo szerint 707 részt zp szerint 708 részt zq szerint 709 részt zr szerint 710 részt zs szerint 711 részt zt szerint 712 részt zu szerint 713 részt zv szerint 714 részt zv szerint 715 részt zw szerint 716 részt zx szerint 717 részt zy szerint 718 részt zz szerint 719 részt

kétoldalt a válltól kiinduló, a közép felé eső ráncba rendezünk. Az elejét felső szövetből a 46. fig. szerint szabjuk, melyen a behajtást kiegészítjük és a balfele eltérő vonalat figyelembe vesszük, a jobbészrt a pontozott vonal mentén behajtjuk és mindkét részt keresztet pontra téve, ráncokba rendezzük úgy, hogy a jobb felén 15 cm. széles laposránc támadjon, mely a bélésderék kapcsolását takarja. Az állógallért április közepén megjelent számunk 9. fig. 15 cm. széles, hátul 3 cm. hosszú kacsba húzott se-lyemesikkal húzzuk be, kétoldalt pedig középtől 7-7 centiméternyire 5 cm.

hosszu kacsokat és 5 cm. hosszú végeket alkalmazunk. Hogy az ujjakat megkíméljük, a zsakettot oldalt kapcsoljuk. Utóbbi se-lyemmel, a hajtokát és gallért pedig gázzal béleljük. A zsakett számára 47-49. fig. szerint 2 részt, az 50. fig. szerint közepén végig egészen 1 részt szabunk, a hajtokákat, miután a zsakett elejéhez varrtuk, a varráson túl felső szövettel béleljük, a há- tulsó részeket 78 és 79 között összevarjuk, belefoglaljuk a gallér bélésé és felső szövete közé, az előrészeket 80-tól 81-ig a hátsó részekhez illesztjük, a hajtokákat pedig 82-től 83-ig a gallérhoz; az elejét alsó szélén kereszt- és pontjelzés szerint ráncokba rendezzük és a hajto- kákat a pontozott vonal mentén kitérjük. A hátsó részeket alsó szélükön szintén ráncokba rendez- zük, 5 cm. széles sárga ripszszalagból kacsokat és végeket illesztünk hozzájuk, a szalagot előre vezetjük s itt keresztvezetve, hátravisz- szuk és esokor alatt kapcsoljuk.

19. sz. Gallér gipürbetéttel és rüssel. Szab.: minta-ív VIII. sz., 56. és 57. fig. A fekete plüssgallért 9 cm. széles fekete tafotariüssök és 7 cm. széles gipürbetét díszítik. Számára az 56. fig. (melyet a kis rajz adatai szerint meghosz- szabbítottunk) szerint 2 részt szabunk, ezeket számok szerint összeillesztjük és fekete tatíval béleljük. A nyakkivágást az 57. fig. szerint sza- bott, betéttel ellátott állógallér felső szövete és bélésé közé foglaljuk; a gallérra kapesot var- runk fel. A gallérra elől és az állógallérra is rüs- söt teszünk. A rüssökhöz szükségelt sorok kö- vetkező hosszúságúak: az állógallérra való 3 mé- ter, a felső sor 7 m. 70 cm., a középső 13 m. 40 cm., a legalsó sor 16 méter, az előli szélekre 6-6 méter. A rüssök között alkalmazott betétet a jelzett vonal mentén varrjuk fel.

20. sz. Varrott esipke szörgalamból. A természetes nagyságban feltüntetett mintából esipke, betét vagy esipkeszövet készíthet, melyet a legkülönbözőbb módon alkalmazhatunk ruha- és kö- penyfélék díszítésére. Ily szörgalamb különféle színekben kapható.

21. sz. Paszománt zsinórból és gyöngyből, ruhák és köpenyfélék díszítésére. (természetes nagyság).

22. sz. Ruha pántdíszszel. Pántdísz szabása és kép háta: minta-ív XVII. sz., 103-105a. fig. A derék és szoknya szabását lásd a leírásban. Fehér atlaszra helyezett 14 cm. széles ékrü esipkebe- tétből készül a vállpánt, valamint az elől lévő dísz, az ezt szegélyező fodor 13 cm. széles fekete-fehér ripszszalagból. Mind a betét, mind pedig a fodor számára esipkét és szalagot a 103. és 105. figurák- nak megfelelően a sarkokban csucokba varrjuk, az elől lévő esipkesávot és a pántot 87-től 88-ig összevar- rjuk és a fodrot számok szerint, valamint a vonal mentén alá illesztjük; a vállpánt a balfél eltérő vonalának figyelembe vételével készül; a szélesebb jobb fél hátul átkapcsolódik. A kapcsolást az elől lévő vállpánton kezdődő 4 cm. széles, hátul derékig érő, szabadon csüngő vállszalagok takarják. Az állógallért ráncolt atlaszszalag borítja, mely oldalt esokrot képez. A gallér felső szélére 6 cm. széles fehér-fekete esikok szalagból rakott rüssöt varrunk, melynek két vége elől 1 cm.-nyire esik egymástól.

A lényét fekete atlaszszalag borítja, hátul nagyobb esokorral. Gyémánt- utázuatu gombok díszítik a ruhát kép szerint. A hátul kapesolt derék bélésének, valamint az állógallér szá- bását mai minta-ívünk 13., 15., 17. és 21. fig. adja, az ujjakat áp- rilis 15-iki minta- ívünk 10. és 11. figurája. A kö- rös körűl egy- ben szabott felső szövetet (piros gyapot- krepp) felül si- mán helyezük a bélésre, derék- ban lazán hagyott laposráncba ren- dezük, melyre a díszrész borul; hátul baloldalt szélesen túl megy a kapcsoláson, ezt takarja és egészen a bal vállszalagig ér. Az ujjakba a 8. kép szerint a vállvar- rásba foglalt 21 cm. széles, 63 cm. bő, sirtínggel bevont lőszörbetétet teszünk, melyet 19 cm. bőségig beráncolunk. A vé- gíg bélelt szoknyát május 1-i szá- munk 9. fig. szerint készítjük. Alul bélés- és felső szövet közé 20 cm. szé- les lőszörsávot és április 1-i számunk 48. képen feltüntetett módon acélbetétet al- kalmazunk.

23. sz. Ruha esipkegallérral. Gallér szá- bása: minta-ív XIX. sz., 109. és 110. fig. Szoknya




26. sz. Sima hajviselet. Ehhez a 26. sz.



27. sz. A 26. sz. konty megtekérésének módja.



29. sz. Ruha pántgallérral batisztból és esipkéből. (45-46. sz.) Szab. és magy.: a minta-ív 13-24. fig.



28. sz. Esipkenapernyő.

25. sz. Blü...
26. sz. Blü...
27. sz. Blü...
28. sz. Blü...
29. sz. Blü...



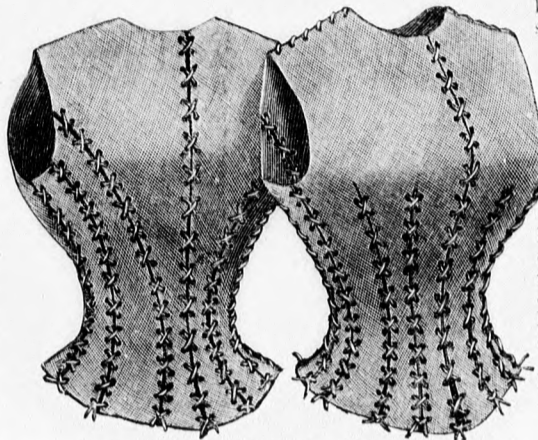


30. sz. Lovaglóruha. Ehhez a 33. sz. Szab. és magy.: a minta-iv I. sz., 1-12. fig.


a csipke szelét utánozván. A derekat 8 cm. széles lilaszínű atlaszszalag övezi, hosszú sallanggal.

24. sz. Bluz betett pánttal. Pánt és ujjak szabása: minta-iv XVIII. sz., 106-108. fig. Bluzbélés szabását lásd a leírásban. A piros-fehér csikos batisztbluzt sárgás gipürbetét és sima batisztsávrá varrt szövődorból összeállított pánt díszíti, mely a hátul kapcsol, testhez simuló bluzbélést az egyben hagyott 170 cm. bő felső szövetet egyben borítja. Hónaljban a karöltöt kivágjuk. Felső szelét elől is, hátul is sűrűn behuzzuk, alsó szelét pedig bugygyosan hagyva, elől 9, hátul 6 cm. bősegig behuzzuk. A pánt alsó szelét elől 110 cm., hátul 45-45 cm. bő, 10


és derék szabását lásd a leírásban. A meleg nyári napokra alkalmas, könnyű lilaszövetből készült ruhát fehér csipkegallér díszíti, melynek vállpántja elől lilaszínű selyemripszből készült díszrészszel kapcsolatos, valamint az állógallért pótló 17 cm. széles, oldalkapcsolt, ugyanitt 5 cm. hosszú kacsokba rendezett részut ripsz-essikkal. Derék, ujjak és szoknya fodra plisszébe van gufirozva. A derékbelést mai minta-ivünk 13., 15. és 17. figurája szerint szabhatjuk; a plisszírozott felső szövet körüskörül egyben varrandó fel, a derékra övet utánzó csipkedísz alkalmazunk. A csipkegallér alatt sima a felső szövet; az elől lévő kapcsolást átkapcsolt lenző takarja. A bélés-ujjak szabását maininta-ivünk 23. fig. adja; a felső szövet mind-egyiknél 200 cm. bő. A mai minta-ivünk 42. fig. szerint szabott szoknyára felső szelétől 25 cm.-nyire fodrot varunk, mely 6 méter bő. A gallér számára a pántot a 109. fig. szerint szabjuk, a díszrészét a 110. fig. szerint közepén végig egészenben: ez utóbbi betétet és bélést kap. A pántot szegelező himzett csipkefodor 3 1/2 méter bő, 30 cm. széles. A csipke végeire keskeny csipkét varunk, ezzel



34-35. sz. Derekek díszítését megkönnyítő víz.



36. sz. Himzés a 37. és 38. sz. bluzhoz.



37-38. sz. Mosóbluz batisztblól himzett fodorral. Ehhez a 36. sz. Szabást lásd a magyarázatban.



42. sz. Az 1. sz. ruha háta.

em. széles, 1/2 cm.-nyi fejecskével huzott fodor kíséri (a szövet szeléből szabva, tehát szegés nélkül). A pánton levő dudor számára 5 cm. széles sáv, az öv és állógallér számára 17 cm. széles rész-utesik szükséges, mely az öv végén 6 cm. szélességig, a galléron 5 cm. szélességig van 4 cm. széles fejecskével huzva. Az ujj alsó része a pántnak megfelelően csipkebetét és dudorból van összeállítva, különben a bélésujjakat a belső varráson fent és lent többszörösen huzott felső szövetujjak takarják. A dudor kiszabásánál a szövetet szál-egyenként fektetjük. A bluzbélés



39-41. sz. Zsakk, nadrág és alsóderék a 17. sz. bluzához. Szab.: a minta-iv XI. sz., 70-72., 78-81. fig.

rülharkolt és lyukacsosan kivarrt batisztblól (lásd a 36. képen a kivittelt) díszíti a lenge nyári bluzt, melynek elejét és hátrészeit április közepén megjelent számunk 44. és 45. fig. szerint szabhatjuk. A hátrészt felső szövetből, a bélésnél 34 cm.-el bővebben vesszük és 14 keskeny szegé-lyel szűkítjük, melyek körül 7-7 egymással szemközt legyen; derékban a rancokat 6 cm.-ig összehuzzuk és annak alsó szelétől 5 cm.-nyire, a nyakkivágástól pedig 8 cm.-nyire sárga selyem díszl-tesek-vel le- varjuk. Az elejét bo- ritó felső szövet



31-32. sz. Lovaglókalap és kesztyű.



33. sz. A 30. sz. ruha háta.

május 1-i számunk 10-13. fig. szerint készülhet, elő- és hátrészek a 106. fig. szerint szabott, fent leirt módon összeállított pántnak megfelelően. A bélésujjak szabását a 107. fig., a felső szövet-ujjakét a kis rajz 108. fig. adja.

25. szám. Bluz fényes taftából (taft-glacé) és csipkeszövetből. Szab.: (lásd a leírást). A mai minta-ivünk 13., 15. és 17. figurája szerint szabott, hátulkapcsolt bluz- bélést kék-sárga kockás tafota simán borítja, ezt ismét egyben szabott 208 cm. bő csipke- szövet takarja. E csipkebevonás a nyakkivá- gásnak megfelelően huzandó, innen 1 1/2 cm.-nyi távolságban még háromszor s miután a rancokat elől sűrűbben, hátul ritkábban ösz- szetoltuk, a bluzra férceljük, a karöltön kis rancokba rakjuk és kivágjuk. A hónaljban a túll simán marad, derékban elől bugygyosan hagyjuk és itt 17 cm., hátul 7 cm.-ig be- huzzuk. Bélés- és felső szö- vetujjak szabását a kis rajz 23. és 24. fig. adja; az ujj szelét 17 cm. széles rész- utesik takarja, mely a belső varrás mentén 5 cm. szé- lességig behuzandó. Az áll- lógallért és a bluz alsó szelét egyenlő szélességű rész- utesik takarja, melyet felfelé eső rán- cokkal 5 cm.-ig berakunk és hátul szövetrozetta alatt kap- esolunk.

26. sz. Sima fésűlködés.

Ehhez 27. kép. Ha a haját el- választottuk, elejét mintegy 3 cm.-nyire a fülön túl keresztben ismét elválasztjuk és az elejét letésüljük. Hátul szorosan megkötjük és a kép szerint simán le- tésült elejét hátravesszük és a kötéshez erősítjük. Ha a haj nem elegendő, a kontyhoz vendégtonatot is vehetünk, vagy csakis vendéghajból készítjük a kontyot. A 27. kép feltünteti, mely módon lehet a vendégtonatot alkalmazni, melyet meglehetősen szor- osan sodrunk, végeit pedig fűrtösen készítjük el. A konty meg lévén, a haj elejét hullámosan sütjük.

28. sz. Csipkeernyő. Az ernyő 45 cm.-nyi fe- hér taftabevonatát fent 19 cm. széles sima fehér csipkeszövet takarja, egyébként 40 cm. széles, fejec- kével felvarrt csipkefodor. A természetes fából készült bot festett porcellángombbal végződik. A botot togan- tyuján szalagesokor, fent csipkerozetta díszíti.

31. és 32. sz. Lovaglókalap és kesztyű. A 31. ké- pen feltüntetett fekete szalmakalapot sárga bő- resik veszi körül. A 32. kép igen célszerű lovagló- vagy hajtókesztyűt mutat, erős svédbőr- ből, alsó felén néhány lyukkal (ventilá- ció) a gombok felül alkalmazva.

34. és 35. sz. Bábu derek di- szítésére. A berlini Lette-ház szá- boműhelyéből célszerű újítás került ki. Csekély költséggel és kevés fá- radsággal mindenki könnyen készít- het a maga méretei szerint ily, ké- pünkön feltüntetett bábut fényes kéregpapirosból. A méretek egészen pontosan veendőek. Az egyes része- ket hosszanti szelűktől 2 cm.-nyire átljúkatjuk és a lyukakat keresztelődve zsinórral vagy erős kötőfonállal áttűzzük. Ily bábu segítségével derek díszítése rendkívül meg van könnyítve és sima bé- lése a huzott felső szövet könnyebben alkalmazható.

37. és 38. sz. Mosóbluz batisztblól himzett fodorral. Ehhez 36. sz. Szab.: (lásd a leírásban.) Fekete selyemmel kö-



43. sz. Házikötény. Szab.: a minta-iv XIV. sz., 88-92. fig.

1894


25-25 cm.-rel bővebb legyen a bélésnél; elől először is 2 cm. széles laposráncot rakunk belőle, ezt 5-5 keskeny szegély követi, erre ismét 2 cm. széles laposránc következik, utána 5 keskeny szegélyvel; a bőségéből még fennmaradt részt a vállon behuzzuk; alsó szélét $4\frac{1}{2}$ cm. szélesen huzzuk, oldalt simán hagyjuk. A himzett fodor 13 cm. széles, 110 cm. hosszú és alsó vége belső szélé felé 2 cm. szélességig lekerekített; e fodrot, a vállvarrástól kiindulva, a bluz alsó szélé felé vezetjük, egészen az elől lévő szélektől 2 cm.-ig; lent 24 cm. hosszan simán varrjuk fel, azután 58 cm.-ig 17 cm. hosszúságban behuzzuk, a vállra eső végeket 3 cm.-ig huzva, a vállvarrást erősítjük. A gallért borító himzett batisztésik 22 cm. széles, 96 cm. hosszú és himzett szélével felfelé varrandó fel; elől lévő szélén és hátul közepén $1\frac{1}{2}$ cm. széles fejecskevel huzzuk, azonkívül az elől lévő huzott szélétől 8 cm.-nyire 5 cm. hosszú kaesokat képezünk. Az ujjak április elején megjelent számunk 20. és 37. fig. szerint készülnek, fent az elől lévő közepén a varrástól 10 cm.-nyire kezdve és hátul a varrástól 19 cm.-ig menve, 16 előreeső ráncba rendezzük, melyek felső szélüktől 4 cm.-nyire sárga selyemöltésekkel levarrandók. Az ujjak alsó szélét 6 cm. széles himzett csik díszíti és úgy varrandók be, hogy a szegélyek $\frac{2}{3}$ -ad része előre, $\frac{1}{3}$ -a pedig a vállvarráson túl essék. Elöl rejtve gomboldók.

43. sz. Konyhakötény. Szab.: minta-iv XIV. sz., 88-92. fig. Kék-fehér csikos köperből a 90. fig. szerint közepén végig egészen 1 részt, a 91. fig. szerint 2 részt szabunk (e részek rövidítve adtak és a kis rajz adatai szerint, vagy szükséghez képest meghosszabbítandók) a vállpánt részeit dupla kék köperből a 88. és 89. fig. szerint készülnek, az öv a 92. fig. szerint, 88. és 92. fig. közepén végig egészen marad.

A kötényrészeket fent behuzzuk és a vállpánt kettős szövete közé foglaljuk. A karöltőt kép szerint 50 cm. hosszú, 6 cm. széles rézsutfodor díszíti, melyet két szélén rézsutpánttal foglalunk körül; hasonló pánt veszi körül a nyakkivágást. Vállpántot és övet fehér díszítésekkel varrjuk ki; az öv végeihez 80 cm. hosszú, 5 cm. széles kötőszalagok járulnak.



17. sz. Az 53. sz. háta.



48. sz. Díszítés az 53. sz. ruhához.



49-50. sz. Utazóruha. Szab.: a minta-iv XVI. sz., 98-102. fig.



44. sz. Mosórúha 9-11 éves leányknak. Szab. és a ruha háta a minta-iv IV. sz., 37-41a. fig.



49-50. sz. Zsakett 3-5 éves gyermeknek. Szab.: a minta-iv XV. sz., 93-97. fig.

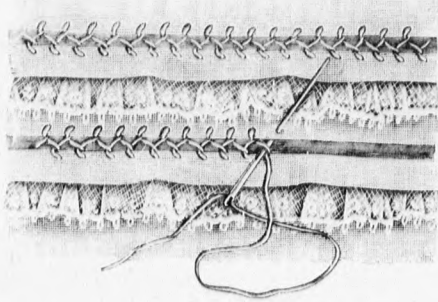
A szoknyán a zsinórt alsó szélétől 8 cm.-nyire és elől 55 cm.-nyi távolságban 1-1 12 cm. magas csücsöt képezve, alkalmazzuk. A hátulkapcsolt derék bélését 34-36. fig. szerint szabjuk, mellvarrásokat megcsináljuk, valamint a nyak rövid varrását, elejét a derék alsó szélétől egészen a jelzésvonalig felső szövettel borítjuk, mely a bélésnél 36 cm.-rel bővebb legyen, fent karöltőtől karöltőig behuzandó, oldalt simán marad és alul közepén 8 cm. hosszban behuzandó. 1-1 hát- és 2 oldalrész a bélésnél 10 cm.-rel bővebben szabandó és az elejének megfelelően készül. A bélésderék a nyakkivágástól a jelzésvonalig sima felső szövet takarja. A vállgallér szabását a 37. fig., az állógallért felében a 38. fig. adja; mindkettő bélést és gázbetétet kap. Az ujjak bélését az alsó ujj eltérő vonalával a 39. fig. szerint szabjuk, kéztől a jelzésvonalig sima felső szövettel, innen felfelé a két szélén huzott, a kis rajz 40. fig. szerint szabott dudorral, azután 72-öt az előrész 72-jére téve, a karöltőbe bevarrjuk. A kézelőt, 41. fig., bélés- és betéttel látjuk el. A 210 cm. bő, 56 cm. hosszú, egyenes lapokból álló szoknya alul 8 cm. szélesen szegett, felül huzott és a derékre varrandó; a felvarrást 5 cm. széles, oldaltkapcsolt, bélés- és betéttel ellátott öv takarja.

49. és 50. sz. Zeke 3-5 éves gyermeknek. Szab.: minta-iv XV. sz., 93-97. fig. A tengerészkek seviőből készült, könnyen felhuzható zekét sárga érgombok és a gallér sarkaiban alkalmazott himzett horgonyok díszítik. A zeke eleje, háta és ujjá nincs megbélelve, de a gallér- és ellenző bélést és betétet kap és a zekét azonkívül elől lévő szélén 8 cm. szélesen, az ujjakon elől 6 cm. szélesen betét- és felső szövetesikkel béleljük. Az elejét a dupla jelzési vonal mentén bevágjuk, a hasíték széleihez seviőzsebeket illesztünk, mely célból az előbbieket keskenyen behajtjuk, a zsebeket 1 cm. szélesen kihajtjuk és olyformán tűzzük le, hogy a zseb széle egyszersmind keskeny szegélyt képez. A zeke szabását 93-97. fig. adja. Az ujjakon az alsó ujj eltérő vonala figyelembe veendő. Hát- és felső ujjaknál pont keresztre essék.

51. és 52. sz. Utazóruha. Szab.: minta-iv XVI. sz., 98-102. fig. Szoknya és kabátból áll, szürke lodenből készül, bluzzal, mellénnyel és felsőinggel viselhető. E varrásokat, valamint a béleletlen szoknya 4 cm. széles alsó szegését 1 cm. szélesen letűzzük és a jobboldalt alkalmazott zsebet szarugombokkal díszítjük. Miután a szoknya felső szélét elől a derékbőségének megfelelően csipővarrásokkal látjuk el, hátul behuzzuk, 3 cm. széles, betéttel ellátott lénsző szövete és bélése közé foglaljuk. Az elől pánttal összetartott kabátot alul 7 cm. széles, az elől lévő széleken fent 16, alul 11 cm. szélesen felső szövettel béleljük, elől még ezen-

kívül betéttel. A jobb előrészt a két jelzés mentén, baloldalt csak 1 zseb számára bevágjuk, a bevágásokat pedig $5\frac{1}{2}$ cm. széles, bélelt, betétes pánttal látjuk el. A nyakkivágást duplaszövetből vágott betétes lehajlógallér veszi körül. Az ujjak elől 8 cm. szélesen bélés- és betéttel látandók el. A zsakettet szélein köröskörül 2 cm.-nyi közvel négy sorosan letűzzük. A zsakett számára, miután a 99. figurát a kis rajz szerint meghosszabbítottuk és 101. figurán a behajtást kiegészítettük, a 99., 100. és 102. fig. szerint 2-2 részt, a 101. fig. szerint közepén végig egészen 1 részt szabunk és az elejét, valamint a gallért a pontozott vonal mentén kitérjük. Az ujjak április közepén megjelent számunk 23. fig. szerint készülhetnek. A szoknya számára a kis rajz 98. figurájának A mintája szerint közepén végig 1 részt, B szerint 2 részt szabunk. A hátulso lapok csillagtól a hasítékig behuzandók.

54. sz. Csipke gyermekgallérokra. Horgolás. Vékony pikós zsinórra vörös 60-as számú D. M. C. horgolócérnával horgolunk, 1. sor: 1 rsz. (rövid szem) a legelső pikóba, * 12-szer felváltva 1 lgsz., (légszem) 1 rsz. a következő pikóba, utána 5 lgsz., 1 rsz. a második pikóba, o 5 lgsz., 2 kettes psz. (pálcikaszem) egy szemnek összefoglalva, melynek elsejét a második pikóba, másodikát pedig a 8. pikóba foglalva, 5 lgsz., 1 pálcikaszem a 2. pikóba, a 0-tól a 0-ig 2-szer ismételni, de a másodszeri ismétlésnél az utolsó psz.-nél csak 1 rsz., erre 1 lgsz., 1 hármas psz. a 2. pikóba, a második átfoglalásánál 1 kettes psz. a 12. pikóba, s csak ezután fejezzük be a hármas psz.-lgsz., 1 rsz. a 2. pikóba s a 0-tól a 0-ig



45. sz. A 29. sz. gallér díszítésének a módja.



46. sz. A 29. sz. ruha háta.

3-szor ismételni, de mielőtt a kettes psz.-et befejezzük, hozzáfoglaljuk az átellenes kettes psz.-hez, a harmadik ismétlésnél pedig a psz. helyett 1 rsz., utána 5 lgsz., 1 rsz. a 2. pikóba s a *-tól ismételni. A pikós zsinór másik szélén fehér cérnával a cakk bemélyedésénél kezdünk, * a legközelebbi 12 pikóba 1-1 rsz. utána 3 pikót egybefoglalunk egy szemnek, o 6-szor a következő pikóba 4 lgsz. által elválasztott 2 rövész., utána 3-szor




53. sz. Ruha széles laposráncal. Ehhez a 47. és 48. sz. A ruha ujjának szab. és magy.: a minta-iv XII. sz., 82-83. fig. A szoknya és derék szabását lásd a magy.



Keleti motívumok selyemszöveten, aranyszínrel, színes kristálylapokkal és filozel-selyemmel dolgozva.

ral
 pasz
 tétel
 felé
 kapo
 mel,
 mint
 csik
 takar
 szeke
 és p
 gomb
 ékbe
 szél
 szél
 köze
 pasz
 ponr
 élere
 léron




55. sz. Jégtakaró.

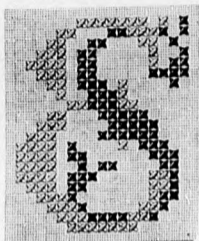


59. sz. Drótállvány a 63. sz. tüskösárhoz.

2 pikót 1 rsz.-mel összefoglalva, O-tól a O-ig 8-szer ismételni, utána 12-szer 4 lgsz. által elválasztott 2 rsz. a következő pikóba, ennek utána a O-tól a O-ig visszamenőleg 3-szor ismételni, utána a következő 3 pikóból egy rsz.-mel összefoglaljuk s a *-tól ismételni, de figyelembe vük a vesszképen világosan látható átellenes ívek pikóit, melyeket kellő helyen hozzáfoglalunk. A csipke (cakk) szélén fehér cérnával, 1. sor: * 1 rsz. a legközelebbi körív (cakk) 1-ső szabadon álló kicsiny körívjébe, 5 lgsz. s 1-1 rsz. a következő s a többi lgsz. körívbe, 11-szer felváltva 5 lgsz., 1 rsz. a következő lgsz. körívbe s a *-tól ismételni. 2. sor: vörös cérnával, 1 rsz. a második lgsz.-be, utána 5 lgsz. s a következő 5 lgsz.-et átugrani s a *-tól ismételni. 3. sor: fe-



54. sz. Csipke gyermekalkövekre. Horgolás.




57. sz. Monogram G. S.



60. sz. Részlet a 71. sz. kenyérsárhoz.



61. sz. Részlet a 71. sz. kenyérsárhoz.



58. sz. Monogram M. W.



56. sz. Jégtakaró.



62. sz. Monogram E. K.

hér cérnával * 1 rsz., a köv. 5 lgsz.-be 9-szer felváltva 5 lgsz., 1 rsz. a következő 5 lgsz.-be, utána 1 rsz. a következő 5 lgsz.-be s a *-tól ismételni. 4. sor: a csipke felső szélén fehér cérnával a 4. rsz.-be 1 psz., * 2-szer váltakozik 3 lgsz., 1 rsz., a 2. rsz.-be utána 3 lgsz., 1 psz., a 2. rsz.-be 6 lgsz., 1 3-as psz., a 3. lgsz.-be a másodszeri szálát húzva, 1-1 kettes psz. a következő és átellenes 5 lgsz.-be, ugyintén a következő egyes lgsz.-ekbe (e három kettes psz. együttesen foglaltatik össze) s ennek utána fejeződik csak be a hármia s psz.-et, 6 lgsz., 1 psz., a 3. rsz.-be s a *-tól ismételni. 5. sor: fehérrel, felváltva 1 psz., 1 lgsz.

55. sz. Jégtakaró. Alapja frézszinű japánselyem, nagysága 17 cm., 3 cm. szélességben szegjük fel lyukacsosan. A takarót díszítik japánvirágok leveleivel rezeda és olajzöld, bogyoíhoz bronz filozelselymet használunk. A kör két kerületébe aranyzsinórt varrunk ritka hurkolóítéssel s olajzöld filozel-selyemmel, belsejét bronzszinű pikkelyöltések díszítik.

56. szám. Jégtakaró. Alapja bronzszinű japánselyem, nagysága 17 cm., 3 cm. a lyukacsos szegély; az arannyal konturozott körben rezeda pikkelyöltések vannak, a bogyók sötétkékek. 57., 58. és 62. sz. Monogramok.


63. sz. Tüskösárka. Horgolás. Az 59. számú 20 cm. magas fehér kalapdrót-állványt kö-



64. sz. Részlet a 70. sz. párnához.



66. sz. Varróasztal-takaró. Mozaikkimés. Ehhez a 67. és 68. sz. Rajz a minta-IV. XX. sz., III. Rg.




67. sz. Részlet a 66. sz. asztaltakaróhoz.



69. sz. Részlet a 63. sz.-hoz.

rültekerjük mohazöld atlaszszalaggal; a csúcsa fogóban végződik s azt rózsaszín szalaggal tekerjük körül s díszítjük ugyanolyan színű szalagosokkal. Az állvány alján levő, kosárnak szolgáló három bearanyozott tálka egy-egy horgolt kosárban fekszik, mely az állványhoz van erősítve. Rózsaszín 30-as számú D. M. C. cérnával külön-külön horgoljuk azokat, 8 lgsz. (légszem) gyűrűre foglalva következőképen: 1. sor: 3 lgsz., 3 psz. (pálcikaszem) az 1. szembe, * 1 psz., a következő szembe 2 psz., a következő szembe 1 psz., a következő szembe *, a következő szembe 4 psz. s a *-tól a *-ig 3-szer ismételni, utána a 3 lgsz. 3.-jába foglalni. 2. sor: 5 lgsz., 15-szer váltakozik 1 psz. a következő szembe, 2 lgsz., utána az 5 lgsz. 3.-jába foglalni. 3. sor: 3 lgsz., 1 psz. minden




70. sz. Diványpárna. Rátéthemzés szalagból és csipkéből. Ehhez a 64. és 65. sz.




65. sz. Részlet a 70. sz. párnához.

70. sz. Diványpárna. Csipke, virág és szalagapplikáció. Ehhez a 64. és 65. kép. Az 34 □ cm.-nyi tollal töltött párnát frézszinű mervellő fedí, melyre az 1 1/2 cm. széles tegezzöld selyemripisz-szalagot felvarrjuk. A 70. számú kép szerint tekerve, majd ráncolva s hajtogatva fektetjük a szalagot s átlószerjük le vékony selyemzállal. Egyenlő távolságra varrunk aranygyöngyöt rá, továbbá ritka hurkolással erősített különféle vastagságú aranykeszövetből vágjuk ki alapját először fehér finom csipkécsémával töltjük, utóbb szetszedett filozelselyemmel laposan himezzük. A nagyobb virágok fréz-, a kisebbek bronz-, a csúcsok s levelek rezedaszínűek; széléit aranyzállal konturozzuk.

71. sz. Kenyérsár. Könnyű himezés. Ehhez a 60. és 61. sz. A csinos átört fonású kenyérsárka alját, egy mosható himezett takaró fedí. E célra nyers vásznat, a himezéshez vörös, kék és sárga mosópamutot használunk; a két utóbbit az elszórt csillagokhoz.



71. sz. Kenyérsár. Könnyű himezés. Ehhez a 60. és 61. sz.



68. sz. Részlet a 66. sz. asztaltakaróhoz.

AKN MIA
KÖNYV
TÁRA



Utányomás tilos.

BUDAPEST, 1895. május hó.

DIVAT-UJSÁG.

1. dg. Ruha ellenzővel és hajtokagallérral batiszt- és himzésből. Bőrszín himzett mosópaszmánt foglalja a szegésekbe varrott és himzett betétekből álló hajtokagallért, a mely elől a bluznak kifelé hejtett sarkaira van fércelve és hátrafelé az előlkapcsoló állógallér körül folytatódik. A fényes selyemmel, a melyből a ruha is készült, aldtett ellenző, valamint a logallért borító, hátulkapcsoló, bodrosan kiugró csik egykarmán készülnek. Az ellenző a derék kapcsolását takarja. A lazán csüngő, alul egymást érintő bluzrészeket a vállon rakjuk ráncba és gyöngyházgombbal és paszmánttal díszítjük. A sonkás ujj felső felén gombocok csukott hasíték van. A 450 cm. bő, hátul ölébe vágott szoknyának az eleje 4 függőleges 5 cm. széles laposráncba van rendezve, a melyek a szoknya szélétől 3 cm. nyire szabadon maradnak. A ráncok között, kép szerint díszítjük a szoknyát a keskeny paszmánttal.

2. dg. Ruha mellfedővel. A barna kreppruha ujjá mintázott fényes selyemből készül és előre állított rekete sujtással van díszítve. Az állógalléron a folytatott mellfedőn egy 85 cm. széles selyem



krepprészt, hosszában keskeny tekete csipkével díszítünk, keresztbe keskeny szegésekbe varrjuk, a melyek a krepp szélétől 2 cm. nyire kiugranak és úgy rendezzük egy 12 cm. széles selyemesik körül, hogy a krepp hossza tudor gyanánt kandikáljon ki. A derék a mellfedő alatt kapcsolódik. A felső szövetet elől bluzszerűen rendezzük, hátul a hát- és oldalrészt egyben borítjuk simán. A derék hátsó része egy, szorosan a derékra varrott, ráncba hajtogatott széles atlaszövből áll, a melyet hátul 19 cm. szélesre hagyunk, elől pedig 7 cm. szélesre fogjuk össze. Ezenkívül a válltól a derék széleig két fönt 8, lent 4 cm. széles lapos ráncot fektetünk végig a háton. A különös szoknyának oldallapjain a felső szövetet fönt 24 cm. szélesen simán fektetjük, különben pedig hátul, egész a felső széleig húzódva, 8 mély előre hajló ráncba rendezzük; a melyeket paszpól foglal. Hátul a bélés- és felső szövet együtt képez egy 15 cm. széles dupla laposráncot, 8 cm. széles atlaszszalag és fémgomb díszíti a ruhát kép szerint.

A túlsó oldalon divatos hajviselet.



Divatos hajviselet.

1—3. fig. Bál hajviselet. Ha a haját hullámosra sütöttük, jól magasan kötjük a fejen és egy magasan álló kacsot csinálunk belőle. Egy hosszú hajtincset tekerünk a konty körül. A hajnak megsütött végét a nyakszirten rendezzük el. Egy széles teknőshéj-fésűt tűzünk elől a hajba.

4. fig. Utcái hajviselet. Az egész haját hullámosra sütjük, hátul megkötjük és a kötéshez erősítjük a halánték és a betét fölé magasra fésült homlokhaját. A haj végét megsütjük és kontyba rendezzük.

A túlsó oldalon színes divatkép.