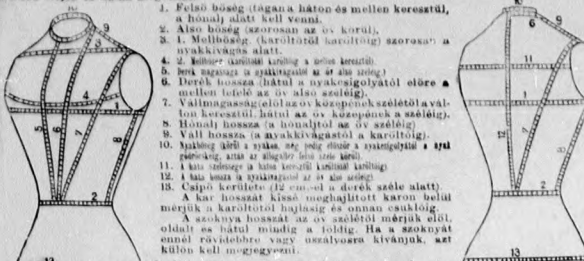


Szabásminta a Divat Újság 3-ik számához 1896. február hó 1-én.

Méretkvetel módja.

Minták készítése csak az alább leírtak és az alábbi méretkvetelre figyelemmel.



A kisebbített rajzok magyarázata

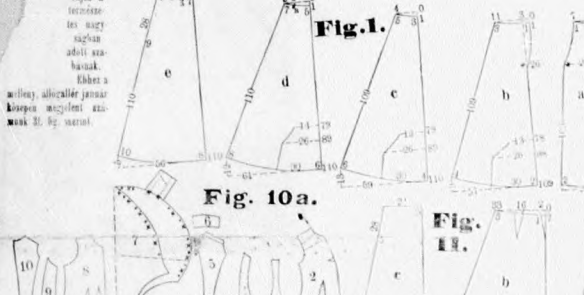
A minta-ív sávjegye, néha pedig a mintarajzok közé ékeztet ki rajzok, vagyis kisebbített rajzok különböző előzetes szelvények.

Hogyan vegyük ki a szükséges mintákat a szabásminta-ívből? Először is nem szabad elfelejtenünk, hogy a sok minta, nagy kiterjedésű rajzok nem felelnek meg a szabásminta-ív méreteinek.

Minták méretkvetel módja.

A melyet a feloldozandó kélmére feltehetünk, kioldunk a Divat Újság minden képhöz megrendelése, egy fr. előleges beküldése után a Divat Újság kiadójától.

Minták méretkvetel módja.



II. sz. Ruha bernalandóinak. Anyag: 10 m.

11. sz. Ruha bernalandóinak. Anyag: 10 m. 12. sz. Ruha bernalandóinak. Anyag: 10 m.

III. sz. Ruha bernalandóinak. Anyag: 10 m.

13. sz. Ruha bernalandóinak. Anyag: 10 m. 14. sz. Ruha bernalandóinak. Anyag: 10 m.

IV. sz. Ruha bernalandóinak. Anyag: 10 m.

15. sz. Ruha bernalandóinak. Anyag: 10 m. 16. sz. Ruha bernalandóinak. Anyag: 10 m.

V. sz. Ruha bernalandóinak. Anyag: 10 m.

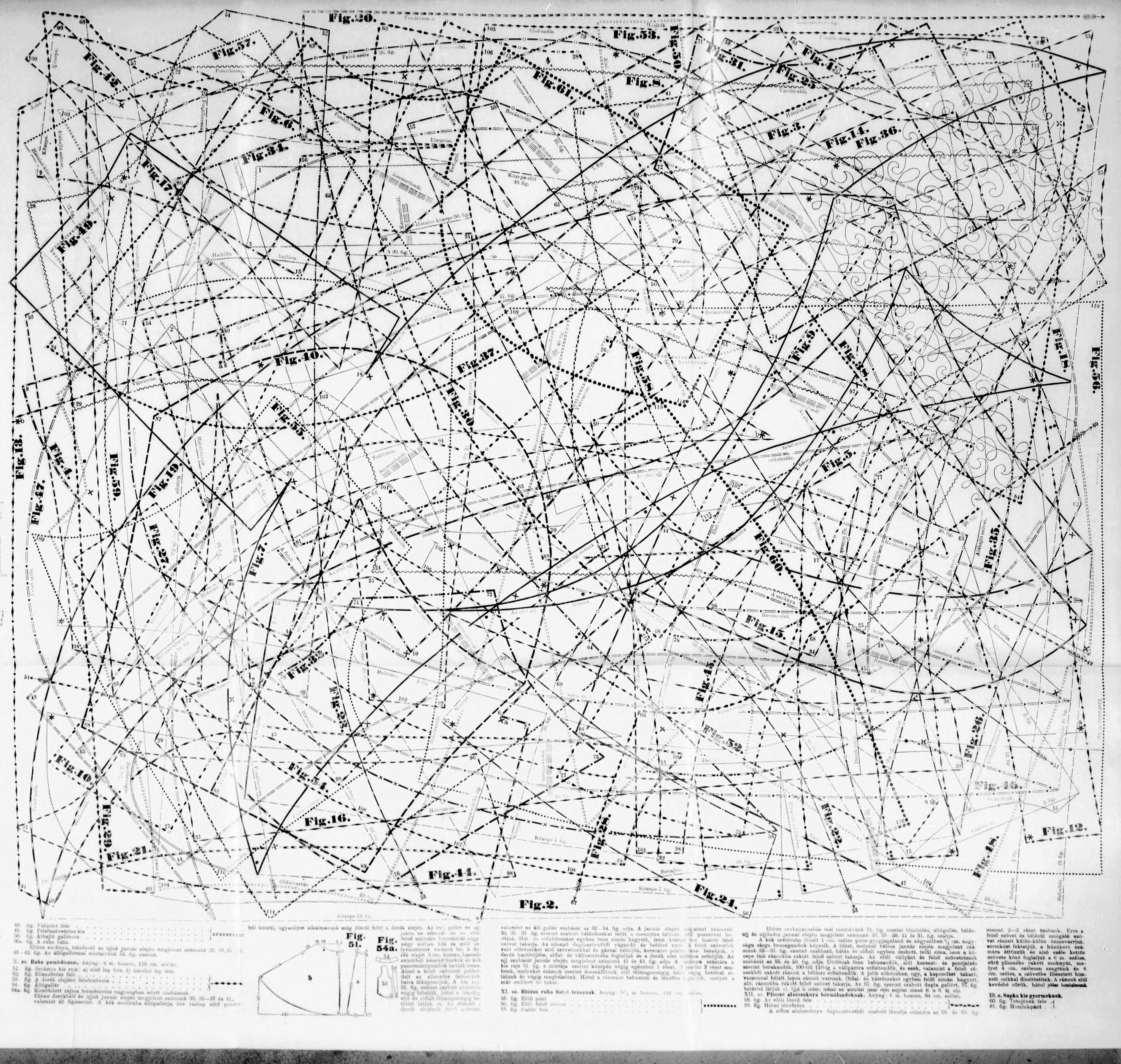
17. sz. Ruha bernalandóinak. Anyag: 10 m. 18. sz. Ruha bernalandóinak. Anyag: 10 m.

VI. sz. Ruha bernalandóinak. Anyag: 10 m.

19. sz. Ruha bernalandóinak. Anyag: 10 m. 20. sz. Ruha bernalandóinak. Anyag: 10 m.

VII. sz. Ruha bernalandóinak. Anyag: 10 m.

21. sz. Ruha bernalandóinak. Anyag: 10 m. 22. sz. Ruha bernalandóinak. Anyag: 10 m.



23. sz. Ruha bernalandóinak. Anyag: 10 m. 24. sz. Ruha bernalandóinak. Anyag: 10 m.

25. sz. Ruha bernalandóinak. Anyag: 10 m. 26. sz. Ruha bernalandóinak. Anyag: 10 m.

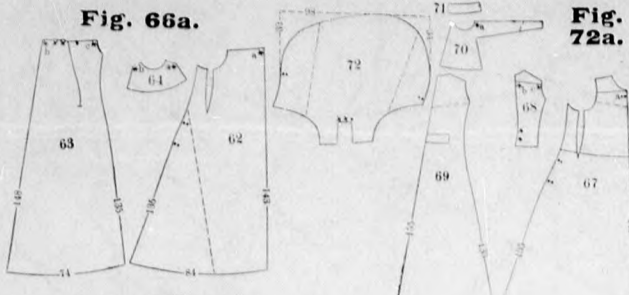
27. sz. Ruha bernalandóinak. Anyag: 10 m. 28. sz. Ruha bernalandóinak. Anyag: 10 m.

29. sz. Ruha bernalandóinak. Anyag: 10 m. 30. sz. Ruha bernalandóinak. Anyag: 10 m.

Hátulso rész.

- XIV. sz. Pongyola hátulrészével. Anyag: 500 cm. hossza, 120 cm. szélessége.
62. fig. Előnéző az oldalrészrel egyben felés- és felső szövetből (rövidítve, behajlítással).
63. fig. Hátulrész felés szövetből (rövidítve).
64. fig. Vállgallér fele.
65. fig. Ujjadór fele (kis rajz).
66. fig. Műanyag.
67. fig. Kisebített rajza a természetes nagyságban rov. adott szabásnak.

A részletes háttérpogolya össze csak körülbelül 10 cm-nyire nyúlik a derek alatti szövet felé a 3. számú tartozó 67. és 68. fig. szerint szabandó. Az előli hátsó felés szövet a 62. és 63. fig. után vastagabb, mint a derek a kis rajz alatti szövet meghosszabbították és a 62. figurán a behajlítást kiegészítették. Előbbi behajlítást, utóbbit két 4 cm. széles laposra szabott szövetből készítették. A vállszövetet vállgallér, 64. fig. szerinti szövet felváltásával rakva, a pongyola alakjához, betéttel látjuk el és 5 cm. széles fekete tartószerű szövetből, mely az állógallérnak felel meg. A 66. fig. rajza szerint fekete szövetet varrunk fel, mely dísz az elő- és hátrészeken is laposított keretű derékig ér. A hátat képező két részt a laposra alatt összevarrjuk; ugyancsak derékban két 6 cm. széles, 120 cm. hosszú fekete tartószerű szövetet, a pongyola, melyeket elől csokóba kötünk. Az alul sima felés szövetet, felül a kis rajz 65. fig. szerinti szabott dudorral beöltött új szabásnak, elején megjelölt számunk 41. fig. adja.



- XV. sz. Pongyola hájkagallérral. Anyag: 610 cm. hossza, 120 cm. szélessége.
67. fig. Előnéző az oldalrészrel egyben felés- és felső szövetből (rövidítve, behajlítással).
68. fig. Hátrész fele (behajlítással).
69. fig. Hátrész fele felés szövetből (rövidítve, behajlítással).
70. fig. Hájkagallér (behajlítással).
71. fig. Állógallér fele.
72. fig. Felső szövetű (rövidítve, 2 behajlítással).

A piros háttérpogolya újat és gallérját sarga és fekete szelvényekkel díszítik. Könnyen bontódnak, 15 cm. széles, fekete szelvény 4/2 m. szélességű a hájkagallér. A pongyola retve gomboldók, az állógallér ugyanígy kapcsolódik. Ittél, hogy jobban testhez simuljon, övzáratot erősítünk derékban. Öv helyett 6 cm. széles fekete tartószerű szövetet 8 cm. alaktámaszt, melyet hátul derékban felvarrunk, elől csokóba kötünk. A pongyola számára a 67. és 68. számot a kis rajz szerint meghosszabbítjuk, orokot, valamint a 70. figurán a behajlítást kiegészítjük felés szövet, valamint behajlítást a 71. fig. szerint az elejét (a behajlítást csak a jelzővel); és felső szövetből a 69. fig. szerinti. Munka a hátsó felés szövetet a hátrész megjelölt behajlítást és a 70. figurán, elő- és hátrészeken szövetet készítünk. A hájkagallér hátul érintkezési részei (70. fig.), valamint az állógallér (71. fig.) felés szövetből készítenek. A hájkagallér elejét végezt a pongyola erősítjük és a nyakkivágás mentén az állógallér foglalkoz. Az új behajlítást szabásnak elején megjelölt számunk 41. fig. a felés szövetet mint mutatunk 72. fig. adja. Ez utóbbi a behajlítást kiegészítjük és a rövidítve adott szabás a váll felé meghosszabbítandó. Könyökön a két pontot keresztbe erősítjük. 30 és 24 között a rövid kőld váratat kidolgozunk, hátra- és felső szövet egyben készítenek a belső váratat és felső szövet duplapontú duplapontig kerüljük.

- XVI. sz. Ruhá pánzdíszével. Anyag: 6/4 m. hossza, 130 cm. szélessége. Felsőhátig 48. derékfőig 84 cm.
73. fig. Előnéző.
74. fig. 1. oldalrész.
75. fig. 2. oldalrész.
76. fig. Hátrész fele.
77. fig. Hátrész fele.
78. fig. Hátrész fele.
79. fig. Hátrész fele.
80. fig. Hátrész fele.


- XVII. sz. Ruhá 3-4 éves fiúknak. Anyag: 2/4 m. hossza, 93 cm. szélessége.
79. fig. Előli hátrész.
80. fig. Hátrész fele.
81. fig. Hátrész fele.
82. fig. Hátrész fele.
83. fig. Hátrész fele.
84. fig. Hátrész fele.
85. fig. Hátrész fele.
86. fig. Hátrész fele.
87. fig. Hátrész fele.
88. fig. Hátrész fele.

- XVIII. sz. Díszes ruha előnéző hímzés és pántokkal. Anyag: 4 m. alatta, 9/4 m. mintájú selyem 90 cm. szélessége.
88. fig. Előli pánt.
89. fig. Előli pánt.
90. fig. Előli pánt.
91. fig. Előli pánt.
92. fig. Előli pánt.
93. fig. Előli pánt.
94. fig. Előli pánt.
95. fig. Előli pánt.

- XIX. sz. Divatos új.
96. fig. Felső szövetű (rövidítve, 2 behajlítással).
97. fig. Kisebített rajza a természetes nagyságban rövidítve adott szabásnak. Hátrész selyem szövetű, 4 m. alatta, 9/4 m. mintájú selyem 90 cm. szélessége.
XX. sz. Hátulrész - 10 éves fiúknak. Anyag: 2/4 m. hossza, 93 cm. szélessége.
97. fig. Az előli ingali fele (rövidítve).
98. fig. A hátrész ingali fele (rövidítve).
99. fig. Hátrész ingali fele.
100. fig. Hátrész ingali fele.
101. fig. Hátrész ingali fele.
102. fig. Hátrész ingali fele.
103. fig. Hátrész ingali fele.

- XXI. sz. Vállér (kapu) hárszövedő lamborozással és tollal. Anyag: 5/4 m. hossza, 50 cm. szélessége.
104. fig. Vállér (kapu) hárszövedő lamborozással és tollal.
105. fig. Vállér (kapu) hárszövedő lamborozással és tollal.
106. fig. Vállér (kapu) hárszövedő lamborozással és tollal.
107. fig. Vállér (kapu) hárszövedő lamborozással és tollal.
108. fig. Vállér (kapu) hárszövedő lamborozással és tollal.

- XXII. sz. Divatos új.
109. fig. Felső szövetű (rövidítve, 2 behajlítással).
110. fig. Felső szövetű (rövidítve, 2 behajlítással).
111. fig. Felső szövetű (rövidítve, 2 behajlítással).
112. fig. Felső szövetű (rövidítve, 2 behajlítással).
113. fig. Felső szövetű (rövidítve, 2 behajlítással).
114. fig. Felső szövetű (rövidítve, 2 behajlítással).



- XXIII. sz. Divatos új.
115. fig. Felső szövetű (rövidítve, 2 behajlítással).
116. fig. Felső szövetű (rövidítve, 2 behajlítással).
117. fig. Felső szövetű (rövidítve, 2 behajlítással).
118. fig. Felső szövetű (rövidítve, 2 behajlítással).
119. fig. Felső szövetű (rövidítve, 2 behajlítással).
120. fig. Felső szövetű (rövidítve, 2 behajlítással).
121. fig. Felső szövetű (rövidítve, 2 behajlítással).
122. fig. Felső szövetű (rövidítve, 2 behajlítással).
123. fig. Felső szövetű (rövidítve, 2 behajlítással).
124. fig. Felső szövetű (rövidítve, 2 behajlítással).