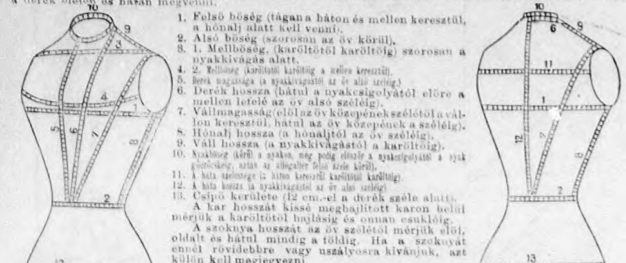


Szabasminta-iv a DIVAT UJSÁG

16. számhoz 1897. augusztus hó 1-én.
Előírás.

A mértékvetel módja.

Minták részleteit csak az alább leírtakkal és szerinti mértékvetéssel szabadnak elvinni. A mértékvetés előtt az anyagot meg kell vizsgálni, hogy az a szabásnak megfelelő-e.



Nem felelnek meg a mértékvetésnek a következők: 1. A szabásnak megfelelő anyagot csak az elírt mértékvetéssel lehet venni. 2. A mértékvetés előtt az anyagot meg kell vizsgálni, hogy az a szabásnak megfelelő-e. 3. A mértékvetés előtt az anyagot meg kell vizsgálni, hogy az a szabásnak megfelelő-e.

Hogyan vegyük ki a szükséges mintákat a szabasminta-ivből?

Először is nem szabad elfelejtenünk, hogy a sok minta, nagy kiterjedésű fogva nem férné a lapra, behajtogatással vagy részletekkel készült, a mértékvetés előtt meg kell vizsgálni, hogy a minta valóban a szabásnak megfelelő-e. A mértékvetés előtt az anyagot meg kell vizsgálni, hogy az a szabásnak megfelelő-e.

A kisebbitett rajzok magyarázata.

A minták-ív összege, néha pedig a mintarajzok közti részek, vagyis kisebbitett rajzok különböző célokat szolgálnak. 1. Arra való, hogy a minták-ívet eredeti nagyságban adott minták felállítását megkönnyítse, kivált ha ezek át vannak vágva, vagy behajtogatással előkészítve a mértékvetés előtt a mértékvetés előtt az anyagot meg kell vizsgálni, hogy az a szabásnak megfelelő-e.

I. sz. Ruha 9-11 éves lányoknak. Anyag: 3 méter gyapjúszövet, 100 cm széles, 2 méter hosszú, 50 cm széles.

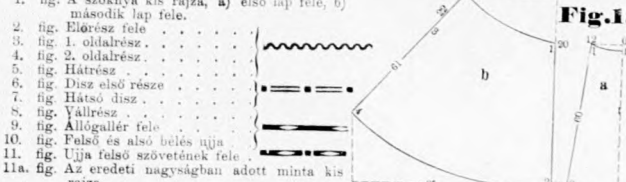


Fig. 1. sz. Ruha 9-11 éves lányoknak. Anyag: 3 méter gyapjúszövet, 100 cm széles, 2 méter hosszú, 50 cm széles.

II. sz. Ruha paszományos-zselyem. Anyag: 10 méter hosszú, 90 cm széles.

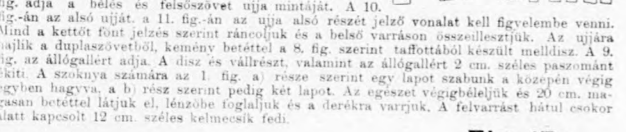


Fig. 17a. sz. Ruha paszományos-zselyem. Anyag: 10 méter hosszú, 90 cm széles.

III. sz. Ruha pánthalt. Anyag: 10 méter hosszú, 90 cm széles.




Fig. 22a. sz. Ruha pánthalt. Anyag: 10 méter hosszú, 90 cm széles.

IV. sz. Ruha hirteltel. Anyag: 10 méter hosszú, 90 cm széles.



Fig. 29b. sz. Ruha hirteltel. Anyag: 10 méter hosszú, 90 cm széles.

V. sz. Ruha redakapcsolt kendőgallérral. Anyag: 10 méter hosszú, 90 cm széles.



Fig. 40a. sz. Ruha redakapcsolt kendőgallérral. Anyag: 10 méter hosszú, 90 cm széles.

VI. sz. Blúz hirteltel és hajlított díszszel. Anyag: 2 méter hosszú, 84 centiméter széles.



Fig. 36a. sz. Blúz hirteltel és hajlított díszszel. Anyag: 2 méter hosszú, 84 centiméter széles.

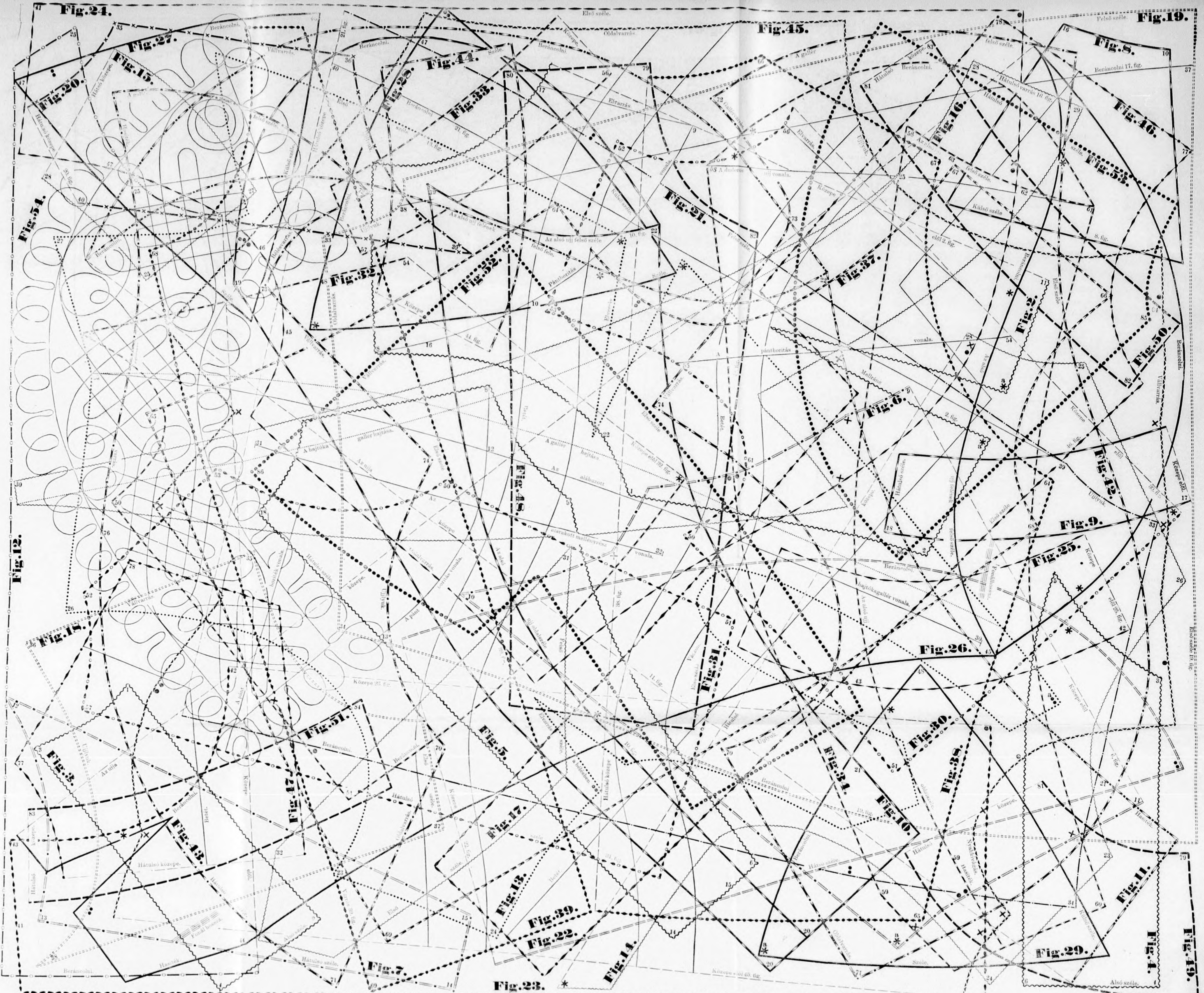


Fig. 24. sz. Blúz hirteltel és hajlított díszszel. Anyag: 2 méter hosszú, 84 centiméter széles.

Fig. 25. sz. Blúz hirteltel és hajlított díszszel. Anyag: 2 méter hosszú, 84 centiméter széles.

Fig. 26. sz. Blúz hirteltel és hajlított díszszel. Anyag: 2 méter hosszú, 84 centiméter széles.

Fig. 27. sz. Blúz hirteltel és hajlított díszszel. Anyag: 2 méter hosszú, 84 centiméter széles.

Fig. 28. sz. Blúz hirteltel és hajlított díszszel. Anyag: 2 méter hosszú, 84 centiméter széles.

Fig. 29. sz. Blúz hirteltel és hajlított díszszel. Anyag: 2 méter hosszú, 84 centiméter széles.

Fig. 30. sz. Blúz hirteltel és hajlított díszszel. Anyag: 2 méter hosszú, 84 centiméter széles.

Fig. 31. sz. Blúz hirteltel és hajlított díszszel. Anyag: 2 méter hosszú, 84 centiméter széles.

Fig. 32. sz. Blúz hirteltel és hajlított díszszel. Anyag: 2 méter hosszú, 84 centiméter széles.

Fig. 33. sz. Blúz hirteltel és hajlított díszszel. Anyag: 2 méter hosszú, 84 centiméter széles.

Fig. 34. sz. Blúz hirteltel és hajlított díszszel. Anyag: 2 méter hosszú, 84 centiméter széles.

Fig. 35. sz. Blúz hirteltel és hajlított díszszel. Anyag: 2 méter hosszú, 84 centiméter széles.

Fig. 36. sz. Blúz hirteltel és hajlított díszszel. Anyag: 2 méter hosszú, 84 centiméter széles.

Fig. 37. sz. Blúz hirteltel és hajlított díszszel. Anyag: 2 méter hosszú, 84 centiméter széles.

Fig. 38. sz. Blúz hirteltel és hajlított díszszel. Anyag: 2 méter hosszú, 84 centiméter széles.

Fig. 39. sz. Blúz hirteltel és hajlított díszszel. Anyag: 2 méter hosszú, 84 centiméter széles.

Fig. 40. sz. Blúz hirteltel és hajlított díszszel. Anyag: 2 méter hosszú, 84 centiméter széles.

Fig. 41. sz. Blúz hirteltel és hajlított díszszel. Anyag: 2 méter hosszú, 84 centiméter széles.

Fig. 42. sz. Blúz hirteltel és hajlított díszszel. Anyag: 2 méter hosszú, 84 centiméter széles.

Fig. 43. sz. Blúz hirteltel és hajlított díszszel. Anyag: 2 méter hosszú, 84 centiméter széles.

Fig. 44. sz. Blúz hirteltel és hajlított díszszel. Anyag: 2 méter hosszú, 84 centiméter széles.

Fig. 45. sz. Blúz hirteltel és hajlított díszszel. Anyag: 2 méter hosszú, 84 centiméter széles.

Fig. 46. sz. Blúz hirteltel és hajlított díszszel. Anyag: 2 méter hosszú, 84 centiméter széles.

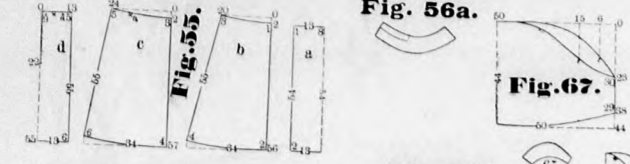
Fig. 47. sz. Blúz hirteltel és hajlított díszszel. Anyag: 2 méter hosszú, 84 centiméter széles.

Fig. 48. sz. Blúz hirteltel és hajlított díszszel. Anyag: 2 méter hosszú, 84 centiméter széles.

Fig. 49. sz. Blúz hirteltel és hajlított díszszel. Anyag: 2 méter hosszú, 84 centiméter széles.

Fig. 50. sz. Blúz hirteltel és hajlított díszszel. Anyag: 2 méter hosszú, 84 centiméter széles.


XIII. sz. Alsószoknya hűgyéknek. Anyag: 210 cm. hosszú, 110 cm. széles.
 55. fig. A szoknya kis rajza: a) oldallap, b) oldalpár, c) 1. hátulap, d) hátulpár.
 56. fig. Lánczóle.
 56a. fig. Az eredeti nagyságban adott minta kis rajza.




XIV. sz. Elegáns parkönyv. Anyag: 120 m. méter hosszú, 80 cm. széles.
 57. fig. Előlap.
 58. fig. Hátsólap.
 59. fig. Köpeny eleje (rövidítve).
 60. fig. Köpeny hátának 1. felő részlete és behajtogatás.
 61. fig. Köpeny hátának 2. felő részlete.
 62. fig. Vállgallér eleje.
 63. fig. Vállgallér hátának.
 64. fig. Alligallér fele.
 65. fig. Felsőhátának fele.
 66. fig. Hátának fele.
 67. fig. Ujjak felő részlete (kis rajz).
 67a. fig. Az eredeti nagyságban rövidítve adott minta kis rajza.



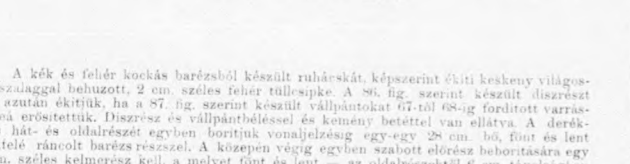
XV. sz. Hátul gombolt felsőing urának. Anyag: 100 cm. hosszú, 84 cm. széles.
 68. fig. Ing elejének fele (rövidítve).
 69. fig. Hátul gombolt felsőing.
 70. fig. Ing hátának fele (rövidítve).
 71. fig. Hátul pánt.
 72. fig. Felsőhátának fele.
 73. fig. Nyakfogláló fele.
 74. fig. Ujjak fele.
 74a. fig. Az eredeti nagyságban rövidítve adott minta kis rajza.



XVI. sz. Ruha 2-4 éves fiúknak. Anyag: 1 m. méter hosszú, 100 cm. széles.
 75. fig. Előlap.
 76. fig. Hátsólap.
 77. fig. Betét fele.
 78. fig. Matriógallér fele.
 79. fig. Allogallér.
 80. fig. Felső és alsó behajtogatás.
 81. fig. Ujjak felő részlete.
 82. fig. Kézlele fele.
 82a. fig. Az eredeti nagyságban adott minta kis rajza.



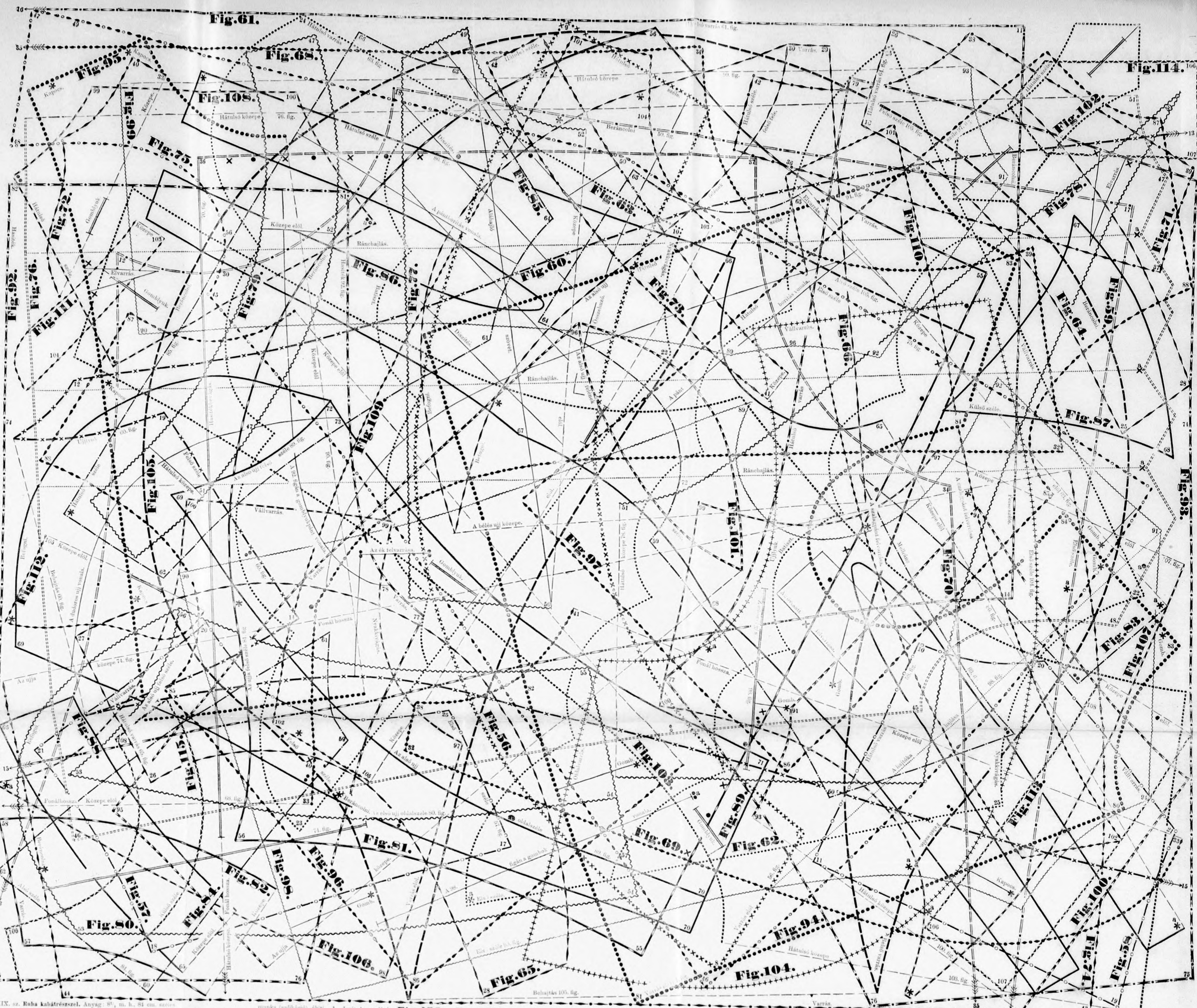
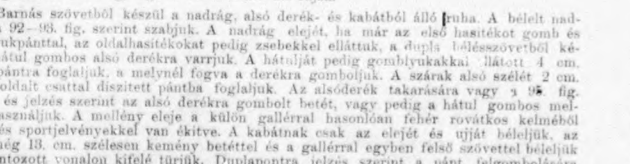
XVII. sz. Ruha 6-8 éves leányknak. Anyag: 2 m. méter hosszú, 110 cm. széles.
 83. fig. Előlap.
 84. fig. Hátsólap.
 85. fig. Dinszerek fele.
 86. fig. Vállgallér fele.
 87. fig. Allogallér fele.
 88. fig. Felső és alsó behajtogatás.
 89. fig. Ujjak felő részlete.
 90. fig. Dinszerek fele (kis rajz).
 91. fig. A szoknya kis rajza: a) oldal lap fele, b) oldalpár, c) hátulap lap fele.
 91a. fig. Az eredeti nagyságban adott minta kis rajza.



XVIII. sz. Ruha 1-6 éves fiúknak. Anyag: 110 cm. hosszú, fehére mosószövet, 80 cm. széles.
 92. fig. Nadrag.
 93. fig. Nadrag hátulja.
 94. fig. Alsó deréka.
 95. fig. Betét fele.
 96. fig. Előlap.
 97. fig. Hátsólap.
 98. fig. Előlap.
 99. fig. Hátsólap.
 100. fig. Csukló fele.
 101. fig. Ujjak fele.
 102. fig. Pánt.
 103. fig. Kéllő gallér fele.
 103a. fig. Az eredeti nagyságban adott minta kis rajza.



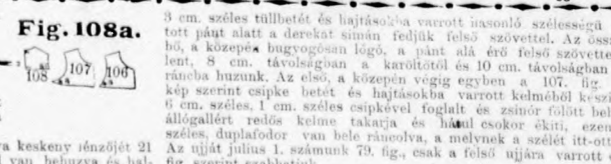
XIX. sz. Ruha kabátterület. Anyag: 80 m. h. 84 cm. széles.
 104. fig. Kéllő eleje.
 105. fig. A felső ujj felő részlete.
 106. fig. A ruha háta.
 106a. fig. Az eredeti nagyságban adott minta kis rajza.
 106b. fig. Előlap és alsó behajtogatás.
 106c. fig. A szoknya jelölés. 15 számunk I. fig. a derékfelől, Alligallért és hátsóujjat jelölés.
 106d. fig. A ruha piros szalaggal hálós, szűkele őrnagybástyától kezdve a szoknya keskeny részéig hátralékvány tarajjal hálós 18 cm. széles piros szalagok takarja. A derék felő részét felő részét 10 centiméterrel fogjuk hálósítani a fűt és lent rácsatoljuk. A hát- és oldalrészeket simán hálósítjuk. A derék felő részét, váll, karcsú és oldalvarráson összehajtogatott rekkli kékű csokor szövet 5 cm. széles gépkészítés és rést.



XX. sz. Ruha pantszertől díszlet. Anyag: 1 m. méter hosszú, 84 cm. széles.
 107. fig. Előlap.
 108. fig. Előlap.
 109. fig. Hátul pánt.
 110. fig. Az eredeti nagyságban adott minta kis rajza.
 111. fig. Előlap és alsó behajtogatás.
 112. fig. A szoknya jelölés. 15 számunk I. fig. a derékfelől, Alligallért és hátsóujjat jelölés.
 113. fig. A ruha piros szalaggal hálós, szűkele őrnagybástyától kezdve a szoknya keskeny részéig hátralékvány tarajjal hálós 18 cm. széles piros szalagok takarja. A derék felő részét felő részét 10 centiméterrel fogjuk hálósítani a fűt és lent rácsatoljuk. A hát- és oldalrészeket simán hálósítjuk. A derék felő részét, váll, karcsú és oldalvarráson összehajtogatott rekkli kékű csokor szövet 5 cm. széles gépkészítés és rést.



XXI. sz. Ruha pantszertől díszlet. Anyag: 1 m. méter hosszú, 84 cm. széles.
 111. fig. Előlap.
 112. fig. Előlap.
 113. fig. Hátul pánt.
 114. fig. Az eredeti nagyságban adott minta kis rajza.
 115. fig. Előlap és alsó behajtogatás.
 116. fig. A szoknya jelölés. 15 számunk I. fig. a derékfelől, Alligallért és hátsóujjat jelölés.
 117. fig. A ruha piros szalaggal hálós, szűkele őrnagybástyától kezdve a szoknya keskeny részéig hátralékvány tarajjal hálós 18 cm. széles piros szalagok takarja. A derék felő részét felő részét 10 centiméterrel fogjuk hálósítani a fűt és lent rácsatoljuk. A hát- és oldalrészeket simán hálósítjuk. A derék felő részét, váll, karcsú és oldalvarráson összehajtogatott rekkli kékű csokor szövet 5 cm. széles gépkészítés és rést.



XXII. sz. Ruha pantszertől díszlet. Anyag: 1 m. méter hosszú, 84 cm. széles.
 115. fig. Előlap.
 116. fig. Előlap.
 117. fig. Hátul pánt.
 118. fig. Az eredeti nagyságban adott minta kis rajza.
 119. fig. Előlap és alsó behajtogatás.
 120. fig. A szoknya jelölés. 15 számunk I. fig. a derékfelől, Alligallért és hátsóujjat jelölés.
 121. fig. A ruha piros szalaggal hálós, szűkele őrnagybástyától kezdve a szoknya keskeny részéig hátralékvány tarajjal hálós 18 cm. széles piros szalagok takarja. A derék felő részét felő részét 10 centiméterrel fogjuk hálósítani a fűt és lent rácsatoljuk. A hát- és oldalrészeket simán hálósítjuk. A derék felő részét, váll, karcsú és oldalvarráson összehajtogatott rekkli kékű csokor szövet 5 cm. széles gépkészítés és rést.



Fig. 119a.
 119. fig. Előlap.
 120. fig. Előlap.
 121. fig. Hátul pánt.
 122. fig. Az eredeti nagyságban adott minta kis rajza.
 123. fig. Előlap és alsó behajtogatás.
 124. fig. A szoknya jelölés. 15 számunk I. fig. a derékfelől, Alligallért és hátsóujjat jelölés.
 125. fig. A ruha piros szalaggal hálós, szűkele őrnagybástyától kezdve a szoknya keskeny részéig hátralékvány tarajjal hálós 18 cm. széles piros szalagok takarja. A derék felő részét felő részét 10 centiméterrel fogjuk hálósítani a fűt és lent rácsatoljuk. A hát- és oldalrészeket simán hálósítjuk. A derék felő részét, váll, karcsú és oldalvarráson összehajtogatott rekkli kékű csokor szövet 5 cm. széles gépkészítés és rést.