



Hátrész.

X. sz. Ruha nyaklappal. Anyag: 5 1/2 méter, 130 cm. széles, felső derékfőg fele 48 cm. alsó derékfőg fele 84 cm.

- 63. fig. A szoknya kis rajza, a) első lap fele, b) oldalap, c) hátsó lap fele.
64. fig. Mellényrészes
65. fig. Előrészes
66. fig. Oldalrészes
67. fig. 1. hátrész
68. fig. 2. hátrész
69. fig. Alógallér fele
70. fig. Felső és alsó ujj
71. fig. 1. mintarajz
72. fig. 2. mintarajz
73. fig. 3. mintarajz
74. fig. 4. mintarajz
75. fig. Az eredeti nagyságban adott minta kis rajza.

Fig. 74a.

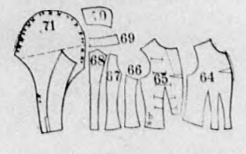
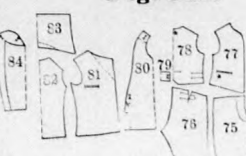


Fig. 84a.



XI. sz. Ruha 8-10 éves fiúknak. Anyag: 2 1/2 méter, 115 cm. széles.
76. fig. Nadrag elje
77. fig. Nadrag hátulja (behajtással)
78. fig. Előrészes
79. fig. Hátrész fele
80. fig. Gomblyukkal fele
81. fig. Betét fele (behajtással)
82. fig. Előrészes
83. fig. Matrózgallér fele
84. fig. Ujj fele
85a. fig. Az eredeti nagyságban adott minta kis rajza.

A sötétléc szövésből készült ruha mellényét apró bronx gombbal gomboljuk, a kabátot és nadragot kép szerint nagybakkal ekítjük. A szelvény belső nadrag bal elje alá jelölt szemcsés gomblyukkal, a jobbára gomblyukkal tűzünk. Ha a nadrag hátuljára jelzés szerint elkesztettük a bevarrást és rátettük a hegyes végű osztott összehajtható pántot, szemjelzés szerint összehajthatjuk a nadrag részeit és szabókat varrunk az oldal hasikokba. A felső szelvést elől, nyáron hátul 3 cm. széles, gombbal ellátott övbe foglaljuk, a melyre a matróz gomblyukát. A mellénynek belső elje alá jelzés szerint szabókat illesztünk a 14 cm. széles, kemény vastag és felső szelvést varrunk a klotól belülről kabát eljének szélé alá, jelzés szerint szabókat illesztünk a 14 cm. széles, kemény vastag és felső szelvést egyúttal pontosított vonaljelzés szerint kihajtott matrózgallér. 86-90 a hátrész 90-tal jelölt helyére téve varrjuk az újat a karöltés. 86-90 a hátrész 90-tal jelölt helyére téve varrjuk az újat a karöltés. 86-90 a hátrész 90-tal jelölt helyére téve varrjuk az újat a karöltés. 86-90 a hátrész 90-tal jelölt helyére téve varrjuk az újat a karöltés.

XII. sz. Ruha 4-5 éves leányknak. Anyag: 2 méter hosszú, 100 cm. széles.
86. fig. Előrészes fele
87. fig. Oldalrészes
88. fig. Hátrész
89. fig. A eszméző kis rajza a) előrészes, b) hátrész fele.
90. fig. 1. hátrész
91. fig. Belső és alsó ujj
92. fig. Matrózgallér fele
93a. fig. Az eredeti nagyságban adott minta kis rajza.

Fig. 92a.

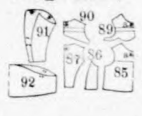




Fig. 100a.



XIII. sz. Ruha mellénybetéttel. Anyag: 5 1/2 méter hosszú, 115 cm. széles. Felső derékfőg fele 52, a s. derékfőg fele 87 cm.
Mellény: 1. fig. Előrészes
2. fig. Oldalrészes
3. fig. Hátrész
4. fig. 1. oldalrészes
5. fig. 2. oldalrészes
6. fig. Hátrész fele
7. fig. Elő részes
8. fig. Matrózgallér fele
9. fig. Ujj fele
10. fig. Az eredeti nagyságban adott minta kis rajza.
Ehhez a szoknyát és belsőjét július 1. számunk 71-79. fig., a felső ujj fele szelvést július 15. számunk 22. fig., a smeztetett ang. 2. számunk 88-91. fig. szerint szabjuk.

Fig. 107a.



Egy szoknya belső felolgozásának módja.

XV. sz. Dísz, szalvéta 120 stb. derékra.
106. fig. Elő részes
107. fig. Hátrész
108. fig. Vállrészes
109. fig. 1. hátrész
110. fig. 2. hátrész
111. fig. 1. hátrész
112. fig. Hátrész
113. fig. Alógallér fele
114. fig. Az eredeti nagyságban adott minta kis rajza.

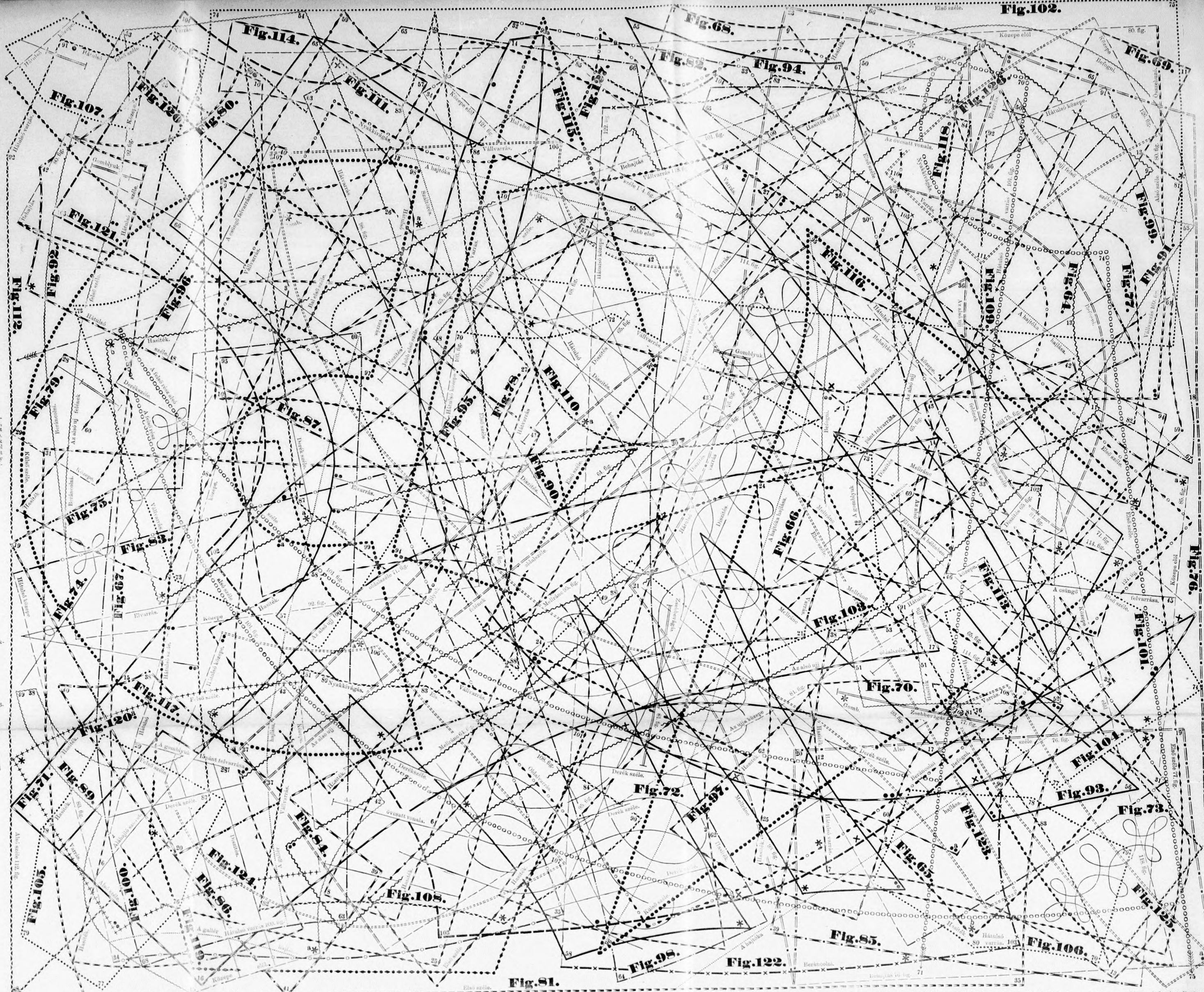


Fig. 113a. XVI. sz. Ruha leányokkal és fiatal szoknyával. Anyag: 6 1/2 méter h. 100 cm. sz.
114. fig. Jobb és bal oldal
115. fig. Jobb oldaltól
116. fig. Hátrész
117. fig. Hátrész fele
118. fig. Elő részes
119. fig. Az eredeti nagyságban adott minta kis rajza.
Ehhez a szoknyát a derék oldal és hátrész, allógallér és belső szelvést július 1. számunk 71-79. fig., a felső ujj fele szelvést július 15. sz. 22. fig., a vállrészt augusztus 15. sz. 43. fig. szerint szabjuk.
XVII. sz. Ruha leányokkal. Anyag: 5 méter hosszú, 130 cm. széles.
120. fig. Elő részes
121. fig. Hátrész fele
122. fig. Az eredeti nagyságban adott minta kis rajza.
Ehhez a szoknyát derék oldal, galéria és belső szelvést július 1. számunk 71-79. fig., a felső ujj fele szelvést július 15. számunk 22. fig. szerint szabjuk.
XVIII. sz. Ruha hársnydíszrel. Anyag: 5 méter hosszú, 130 cm. sz.
123. fig. Elő részes
124. fig. Hátrész
125. fig. Hátrész fele
126. fig. Az eredeti nagyságban adott minta kis rajza.
Ehhez a szoknyát derék oldal, galéria és belső szelvést július 1. számunk 71-79. fig., a felső ujj fele szelvést július 15. számunk 22. fig. szerint szabjuk.
XIX. sz. Ruha hátrészrel. Anyag: 6 1/2 méter hosszú, 115 cm. sz.
127. fig. Elő részes
128. fig. Hátrész
129. fig. Hátrész fele
130. fig. Az eredeti nagyságban adott minta kis rajza.
Ehhez a szoknyát derék oldal, galéria és belső szelvést július 1. számunk 71-79. fig., a felső ujj fele szelvést július 15. számunk 22. fig. szerint szabjuk.
XX. sz. Ruha plüsszódorokkal. Anyag: 6 1/2 méter hosszú, 100 cm. széles.
131. fig. Elő részes
132. fig. Hátrész
133. fig. Hátrész fele
134. fig. Az eredeti nagyságban adott minta kis rajza.
Ehhez a szoknyát derék oldal, galéria és belső szelvést július 1. számunk 71-79. fig., a felső ujj fele szelvést július 15. számunk 22. fig. szerint szabjuk.
XXI. sz. Ruha plüsszódorokkal. Anyag: 6 1/2 méter hosszú, 100 cm. széles.
135. fig. Elő részes
136. fig. Hátrész
137. fig. Hátrész fele
138. fig. Az eredeti nagyságban adott minta kis rajza.
Ehhez a szoknyát derék oldal, galéria és belső szelvést július 1. számunk 71-79. fig., a felső ujj fele szelvést július 15. számunk 22. fig. szerint szabjuk.
XXII. sz. Ruha plüsszódorokkal. Anyag: 6 1/2 méter hosszú, 100 cm. széles.
139. fig. Elő részes
140. fig. Hátrész
141. fig. Hátrész fele
142. fig. Az eredeti nagyságban adott minta kis rajza.
Ehhez a szoknyát derék oldal, galéria és belső szelvést július 1. számunk 71-79. fig., a felső ujj fele szelvést július 15. számunk 22. fig. szerint szabjuk.