

Hátrész.

Hogyan vegyük ki a szükséges mintákat a szabásminta-lyvből?

Elsőször is nem szabad elfelejtenünk, hogy a sok minta, nagy kiterjedésű fogva nem férné a lapra, behajlított vagy rövidítéssel készült, a mit különben a magyarázatnál mindig megemlítenek. A rövidített mintarészeket aztán a kisben megrajzolt, könnyen ábrázolható egész minta szerint, vagy ha egészen részről van szó, a megemlítt méretek szerint hosszabbítjuk meg. A hajlékokat legjobban külön-külön levonni és aztán egymáshoz tolni. A rajok lementésénél kerülni kell az éles árkokat, mert igen gyorsan széttöpi a minta-ívet és ezzel sok raja használhatatlanná válik és kárba vész. Legjobb ha fehérebb színezetű vagy egyéb átlátszó szövetet erőltünk egy pár rajjossal a mintára, aztán ceruzával jelezzük a szükséges minta vonalait, a melyek a vékony szöveten keresztül látszanak, a mintán előforduló számokat és jeleket pontosan átíratjuk a muslinára és aztán kivágjuk a mintát, hozzáadván annyit, a mennyi az összevarrások szükséges. Azért is jó mintákat muslinából venni, mert azt mindig összerakjuk és felpótoljuk, esetleg változtatunk is rajta.

X. sz. Tavasz köpeny 10-12 éves leányknak. Anyag: 2^o, méter hosszú, 120 cm. széles. 68. Fig. Hátrész (rövidítve) 69. Fig. Hátrész fele (rövidítve) 70. Fig. Vállgallér fele 71. Fig. Előre rész 72. Fig. Hátrész rész fele 73. Fig. Felső és alsó ujj 74. Fig. A köpeny háta és a gallér külön 75. Fig. Az eredeti nagyságban rövidítve adott minta kis rajza.



XI. sz. Tavasz kabát. Anyag: 3^o, méter hosszú, 120 cm. széles. Felső derékbőség fele 49 cm. 76. Fig. Előre rész (rövidítve és behajlítva) 77. Fig. 1. oldalrész 78. Fig. 2. oldalrész (rövidítve) 79. Fig. Hátrész fele (rövidítve) 80. Fig. Hátrész rész fele (rövidítve) 81. Fig. Hátrész rész fele (rövidítve) 82. Fig. Kézfele fele 83. Fig. Az eredeti nagyságban rövidítve adott minta kis rajza.

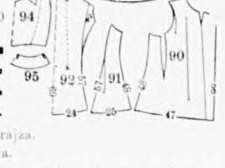


Ehhez az újat január 1. számunk 7. fig. a gallérat január 15. számunk 8-10. fig. szerint szabjuk.

XII. sz. Ruha lebbenyérekkel és paszomántisszal. Anyag: 4^o, méter hosszú, 115 cm. széles. 84. Fig. Hátrész fele 85. Fig. Lebbenyérek 86. Fig. Előre rész 87. Fig. Hátrész rész fele 88. Fig. Hátrész rész fele 89. Fig. Felső és alsó ujj (behajlítva) 90. Fig. Az ujjak külön, rövidítve, nyitva és gombolva 91. Fig. Az eredeti nagyságban adott minta kis rajza.



XIII. sz. Tavasz köpeny. Anyag: 2^o, méter hosszú, 120 cm. széles. Felső derékbőség fele 47 cm. 92. Fig. Jobb és bal oldalrész (rövidítve) 93. Fig. Oldalrész (rövidítve) 94. Fig. Hátrész fele (rövidítve) 95. Fig. Kerek gallér (behajlítva) 96. Fig. Csuklya fele 97. Fig. A gallér külön 98. Fig. Az eredeti nagyságban rövidítve adott minta kis rajza.

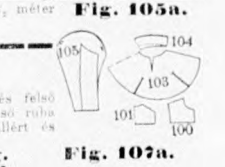


XIV. sz. Ruha blünderékekkel és hajlékkal. Anyag: 5^o, méter hosszú, 115 cm. széles. 99. Fig. Felsőszoknya fele (kis rajz) 100. Fig. Orfele 101. Fig. Előre rész felsőszoknyának fele 102. Fig. Kihajló gallér fele 103. Fig. Az eredeti nagyságban adott minta kis rajza.



Ehhez a blünderéket, derékbőlést és blünderéket jan. 1. számunk 96. 9-12. és 19. fig. A felső ujj felsőszoknyát és alligallért jan. 15. számunk 6. és 10. fig. és a gallérpántot febr. 1. számunk 116. fig. adja. A tengelyek közötti gyapjaszövetet, a mintára rajzolt gépműveléssel és 1 cm. széles atlaszpántból varrott arabeszkével díszítjük. A blünderéket a 96. fig. kis rajza szerint készült felsőszoknyával együtt varrjuk keskeny lenyűbe, a melyet egy 10 cm. széles, hátul társolva kapcsolt atlaszszalag fed. Lent a blünderéknél 9 cm. széles fodrot tudunk. A derék-állású varrott hátra alkalmos derék illa mintás hátrányból készült. Az egybe, függő szakított állólétszög egymásra hallo felsőszoknyát, lent teljes szőrt ráncoljuk, bonyolisan hagyjuk és a derékbőlés, váll és karoltó varrással fogjuk. A 98-70. fig. a derékra varrott hajlékgallér, melynek lenyűbe és lenyűbe készült. Az alligallér és a gallérpántokká alakított betéttel készült. Az alligallér és a gallérpántokká alakított betéttel készült. Az alligallér és a gallérpántokká alakított betéttel készült. Az alligallér és a gallérpántokká alakított betéttel készült.

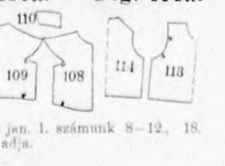
XV. sz. Tavasz köpeny 5-7 éves leányknak. Anyag: 2^o, méter hosszú, 106 cm. széles. 104. Fig. Előre rész 105. Fig. Hátrész fele 106. Fig. Köpeny fele (kis rajz) 107. Fig. Kerek gallér fele 108. Fig. Lebbenyérek fele 109. Fig. Felső- és alsó ujj 110. Fig. Az eredeti nagyságban adott minta kis rajza.




XVI. sz. Utcai ruha egybevarrt felsőszoknyával. Anyag: 3^o, méter hosszú, 120 cm. széles. 101. Fig. Hátrész fele 102. Fig. Előre rész 103. Fig. Előre rész (behajlítva) 104. Fig. A ruha háta 105. Fig. Az eredeti nagyságban adott minta kis rajza.



XVII. sz. Ruha paszomántisszal. Anyag: 6^o, méter hosszú, 110 cm. széles. 108. Fig. Előre rész 109. Fig. Hátrész rész fele 110. Fig. Magassan álló gallér fele 111. Fig. Lebbenyérek fele 112. Fig. Kézfele fele 113. Fig. Az eredeti nagyságban adott minta kis rajza.



Ehhez a szoknyát, derékbőlést, alligallért és blünderéket jan. 1. számunk 8-12. és 19. fig. A felső ujj felsőszoknyát, alligallért jan. 15. számunk 6. fig. adja.



XVIII. sz. Ruha horgolt derékbőléssel. Anyag: 6^o, méter hosszú, 110 cm. széles. 114. Fig. Derékbőlés elejének fele 115. Fig. Derékbőlés hátsó részének fele 116. Fig. Az eredeti nagyságban adott minta kis rajza. XIX. sz. Ruha vállgallér. Anyag: 6^o, méter hosszú, 110 cm. széles. 117. Fig. Hátrész 118. Fig. Előre rész 119. Fig. Magassan álló gallér fele 120. Fig. A ruha háta. XX. sz. Ruha hajlékkal. Anyag: 6^o, méter hosszú, 106 cm. széles. 121. Fig. Előre rész 122. Fig. Hátrész rész fele 123. Fig. Hátrész rész fele 124. Fig. Vállgallér 125. Fig. Az eredeti nagyságban adott minta kis rajza.

XXI. sz. Ruha alligallér derék és díszesekkel. Anyag: 5^o, méter hosszú, 115 cm. széles. 126. Fig. Előre rész 127. Fig. Hátrész rész fele 128. Fig. Hátrész rész fele 129. Fig. Vállgallér 130. Fig. Lebbenyérek 131. Fig. Az eredeti nagyságban adott minta kis rajza.

XXII. sz. Takaró rátételek és laposblünderékek. 132. Fig. Előre rész 133. Fig. Hátrész rész fele 134. Fig. Hátrész rész fele 135. Fig. Vállgallér 136. Fig. Lebbenyérek 137. Fig. Az eredeti nagyságban adott minta kis rajza.

XXIII. sz. Takaró rátételek és laposblünderékek. 138. Fig. Előre rész 139. Fig. Hátrész rész fele 140. Fig. Hátrész rész fele 141. Fig. Vállgallér 142. Fig. Lebbenyérek 143. Fig. Az eredeti nagyságban adott minta kis rajza.

XXIV. sz. Takaró rátételek és laposblünderékek. 144. Fig. Előre rész 145. Fig. Hátrész rész fele 146. Fig. Hátrész rész fele 147. Fig. Vállgallér 148. Fig. Lebbenyérek 149. Fig. Az eredeti nagyságban adott minta kis rajza.

XXV. sz. Takaró rátételek és laposblünderékek. 150. Fig. Előre rész 151. Fig. Hátrész rész fele 152. Fig. Hátrész rész fele 153. Fig. Vállgallér 154. Fig. Lebbenyérek 155. Fig. Az eredeti nagyságban adott minta kis rajza.