

Budapest, 1904. február 15.

XI. év. 4. szám.



A Divat Ujság megjelenik havonként kétszer, minden hónap elején és közepén. Szerkesztősége és kiadóhivatala: Budapest, VIII. ker., Rókk Szilárd-utca 4. sz. Előfizetéseket csak a naptári 1/4, 1/2, 3/4 és egész évre fogad el bármelyik hazai könyvkereskedés, meg a kiadóhivatal.

negyed esztendőre **2 kor. 20 fill.** postai szétküldéssel.

Minden számban szórakoztató melléklet és kétoldalas szabásmintaiv. Havonként színes divatkép és kézimunka-melléklet. Havonként változó a nyolcoltalas Tündér Ujjak iparművészeti ujság, a Családi Monogram-Album lapjai és színes kézimunka-kép.



hátkép és magy.: mintáiv II. sz., 11-14a. fig.

9. sz. Szab.: mintáiv III. sz., 10-20. ng.

Hosszu: mintáiv I. sz., 1-10. ng.

szab. és hátkép: mintáiv IX. sz., 1-10. ng.



4. sz. Gyászkalap.

kabát előli széleit vászonnal keményítjük s az alsó szélhez hasonlóan vágott széltek és úgy a szélükön, mint ettől 4 cm-nyire duplán át vannak tűzve. A széles vállgallért paszománt s e fölött galand szegélyezi. Az állógallér nélküli kabát nyakához simuló gallér felsőrésze a finomvonalig két, előli csucsbaftutó paszomántból áll, a melyek harántirányban együttesen aranyujtásos hurkokkal vannak kivarrva. Az előli gallérszélek a kabátszélek ellen vannak fektetve. Az utóbbiak az előli részre balra, vonaljelzés szerint fölvarrt gombok és a jobboldalon alkalmazott zsinórhurkokkal zárva, kissé borított egymást. Elöl a vállgallér végződése gyanánt ezüstözött, áttört munkájú éredíszszel záruló 28 cm. hosszú, paszomántdíszeket alkalmazunk. A kis rajz vonaljelzése szerint csupán a felső szélükönl fogva föltűzött paszomántok díszítik a felsőszövetujjakat. Az ujjak alsó széleit behuzzuk, a felső szélükön rá-tartjuk s a belső varráson mérve, 48 cm. hosszú fehér atlaszból való bélésujjakat köröröskörül kissé lefőgőlag ráerősítjük. A bélés-ujjakat a mai minta-ívünk 13. fig. adja, azonban egyenesen s a kézelő nélküli alakban szabva. Az ujjakat a csuklónál a keményített szerpentinszerű



10. sz. Reform-gyászruha. Ehhez 6. sz. Szab.: mintav. I. sz., 1-10. fig.



5. sz. Gyászkalap kreppből (toque).

2. sz. Tavasz kabát vállgallérral. Ehhez 9. sz. Szab.: mintav. III. sz., 15-20. fig. Pezsgőszínű posztó, 3 cm. széles fehér selympaszománt és fekete-fehér díszítő-galandból készítjük a testhezálló és fehér atlaszszal

bélelt kabátot. A kabátot a 15-20. fig. után vágjuk. A 15., 17. és 18. fig. figyelembe veendő a behajtások s a felsőszövet ujjakat a kis rajz 19. fig. szerint szabjuk. A



11. sz. Gyászruha fodros szövetből. Ehhez 7. sz. Szab.: mintav. X. sz., 61-69. fig.

12. sz. Gyászruha kreppdíszszel. Ehhez 8. sz. Szab.: mintav. VIII. sz., 48-54. fig.

képzésnek megfelelőleg, négy szegélyszerűen bevarrt ráncba rakjuk. 11. sz. Gyászruha fodros szövetből. Ehhez 7. sz. Szab.: mintav. X. sz., 61-69. fig. 3. sz. Hosszu tavasz kabát bor-vörös posztóból. Szab. és hátkép: mintav. XIX. sz., 97-104a. fig. A fehér atlaszszal bélelt elegáns tavasz kabátet hosszú, oldalt lebonytoldással készített részekkel, előli pedig vörös bársony mellényrészeket borító zsakat és hajtokagallérral készítjük. A mellényrészek aranyhímzése megegyezik az áttört bronzgombokkal. Vörös bársonyból készítjük az igen bő hasított kézelőket, valamint az oldalt alkalmazott, egy bevarrással ellátott lebonytolt kis csucsba vágott pántjait. A főt állógallérszerűleg alakított mellényrészeket a zsaketrészhez hasonlóan keményítjük és fehér atlaszszal béleljük. Az előli belső szélét vörös-fekete selyem-galand díszíti. A zsaketen a hajtoka szá-

mára belül letűzött felsőszövetet alkalmazunk. A zsakat hát- és oldalrészeit 1 1/2 cm. széles feltűzött varrások egyesítik, számukra a szövö- vetet hozzáadjuk. A zsaketet a 97-104., vala- mint a mai mintav. 19. fig. adja. A 97., 98., 101. és 102. fig. rövidítve vannak adva s így a 104b. fig. szerint meghosszabbítandók; a 97. figurán az előli hosszat az alsó csillagtól szá- mítjuk. A 100. fig. adja a hajtoka törését s a mellény felvarrási vonalát, a 97. fig. pedig a gombos vonalat, valamint az előli, felső rátartás jelét. Az ujjak belső varrása a kabát oldal- varrásába esik.

4. sz. Gyászkalap. Az előli csőalakra hajli- tott gyászkalap petinet alakját igen finoman rán- colt, előli csücsökbe varrt selymekrepp-csikkal borítjuk. A ráncocskákat csupán előli varrjuk le. A felhajtott özvegyi fátyol alatt sima borítás van. A kalap előli sarkaira kötőszalagot erősítünk 10 cm. széles ráncolt krepp-csikkból, a melynek kapcsolását előli hosszas csokor borítja. A fel- varrásokat pedig a 64 cm. szélesen elterülő, 130 cm. hosszú s a végén 8 cm. szélesen beszegett selymekrepp takarja. A fátyol mindkét részén egyenlő hosszú s a kalap alakja szerint egyenesen ráfektetjük a sarkakig kiterjedőleg, előli könnyedén felhajtva s azután a három- szoros ráncba rakjuk, illetve hátul egymás ellen fektetett ráncokba rendezzük s egy-két öltéssel feltűzzük. A fátyol oldalt, illetve hátul, szabadon lóg le a homlokszélre, a tafotabélésre, dupla, fehér krepp-paspolt erősítünk.

5. sz. Gyászkalap kreppből (toque). A középnyá- gú kalapnak magasra felhajtott, hátul tölcserzerűen benyomott karimáját belül ráncos kreppel borítjuk. Kívülről a fejrezen és karimán sima kreppel vonjuk be

és krepphur- kókból való két rozettá- val díszítjük. Egy-egy rozettát 8-8, 18 cm. hosz- szu, 6 cm. széles krepp- csikkból ké- szítjük, kö- zépen össze- hajtva. A kö- zepét csiga- alakban fektetett igen finom krepp- hengerkéből való gomb képezi.



6. sz. A 10. szám háta.




7. és 8. sz. A 11. és 12. számú kép háta.



9. sz. A 2. szám eleje.

10. sz. Reform gyászruha. Ehhez 6. sz. Szab.: mintav. I. sz., 1-10. fig. A reform-irányú gyászruhát krepp díszíti. Ezt szegélyekbe varrva, betét és gallérrak használjuk, 10 cm. széles rézsutcsikba vágva pedig a szoknya felvarrását borítja mint bandó, előli rozettával vég- ződve. A vállgallért és ké- zelőt szintén kreppből ké- szítjük, az első paszománt- csillagokkal ékítve. Az előli kapcsoló bélésderéket az 1. és 2. fig. szerint, a szoknya- részeket pedig a 3-6. fig. szerint szabjuk, a melyeket a 10a. fig. szerint kellően meghosszabbítunk. Az álló- gallért a január 1-én meg- jelent számunk 22. fig. adja. A szoknya hasitéka oldalt főt van s a bevarrások ki- dolgozása után sima felső- szóvettel borított bélés- derékon adva van a szoknya felvarrási vonala. A 8. fig. szerinti vállgallér, a 7. fig. után vágott betétre fektetve, borítja a felvarrását. Az ujjak bélését január 1-én megjelent számunk 23. fig., a felsőszö- vetet pedig a kis rajz 9. fig. után vágjuk. A behuzott, buggyosan lefőgő alsó szélét a 10. fig. szerint készített kézelő fedi, alól a bélés- ujjakkal zárulva, főt pedig a hátsó szélén pántok nélkül szabjuk. A felsőszövet- ujjakat, rajzon belül a bélés-, illetve a karöltő

bőségének megfelelőleg, négy szegélyszerűen bevarrt ráncba rakjuk. 11. sz. Gyászruha fodros szövetből. Ehhez 7. sz. Szab.: mintav. IX. szám, 61-69. fig. A kevésbé mély gyászhoz való, könnyű kasmirruha fekete alapját fekete spachtelesipkével emeljük. A könnyedén fölfektetett gallért, állógallért és kézelőket ezzel borítjuk. A gallér sarkait s a kézelőket főt kis zsinórcsingókkal ellátott burkolt karikák díszítik. A január 1. megjelent számunk 38. fig. után vágott bélészetek borító felsőszóvetet a kis rajz 61. fig. után vágjuk és nap- ráncokba sütjük, a melyeket főt, előli és oldalt kissé széjjel, hátul pedig összetolunk. A lényző keskeny. A január 1. megjelent számunk 15-18. fig. után vágott, előli kap- csos derékon a 62 és 63. fig. szerint készített vállpántrészekhez főt egyenes, 310 cm. hosszú buggyosan lefőgőlag. A felsőszövet ellen alul 8 cm. széles ráncos szatín- szerinti bélés nélkül való vállgallér szegését 1 cm. széles szegélybe varrjuk a szövet hozzáadásával. A derékat borító gallért a 66. fig. szerint szabjuk, kasmir és bélés- gallérral együttesen a nyakkivágásba erősítjük. Az állógallért és bélésujjakat a január 1-én megjelent számunk 23. fig. adja. A szintén hátpántokba sított,

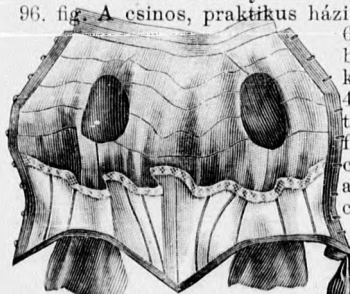


13. sz. Kerti kötény. A himzés mintája: m.-iv XVIII. sz., 96. fig.

Ezt baloldalt hasitékkel látjuk el és fönt keskeny lénzöbe foglaljuk, a melyet ráncolt kreppesik borít öv gyanánt. A 49. és 50. fig. után vápgott vállpánthoz hátul sima felsőszövet zárul. Az előli felsőszövetrészek kis rajzát az 51. fig. adja, a melynek két-két 1 1/2 cm. széles szegélye számára a szövétet külön adjuk, a törést pedig vonal jelzi. Az alsó szélét ráncok szűkítik. A keményített és bélelt vállgallér számára az 52. és 53. fig. szerint egy részét vágunk közben végig egészen. Az előli



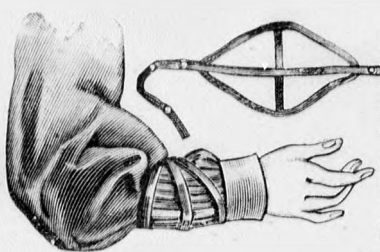
18. és 19. sz. Pongyola peleringallérral. Szab., magy.: mintáiv XXIX. sz., 172-174. fig.



21. sz. Az 57. számú derék belseje.

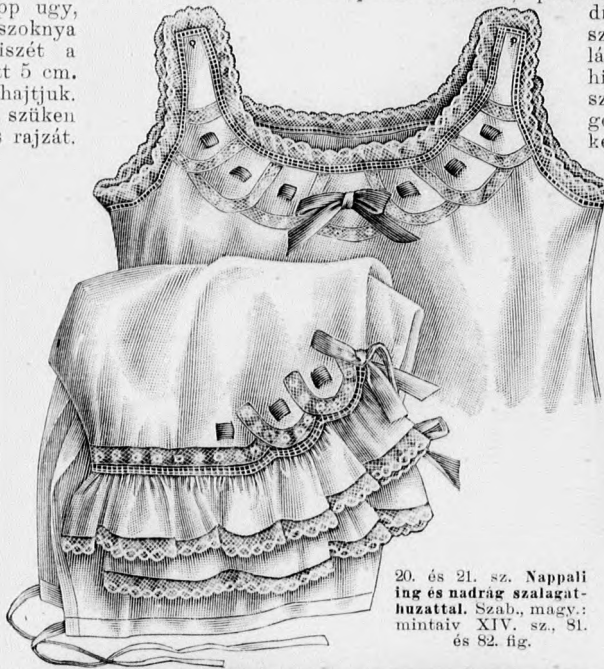


23. sz. Az 57. számú háta.




14. és 15. sz. Tetszés szerint igazítható ujjtartó.

114-től 115-ig öszszevarrt ujjdudort a kis rajz 68. fig. szerint szabjuk s a 67. fig. szerinti felső rész ellen erősítjük, 114-et 114-re téve; a ráncokat előre-felé kissé széttoljuk. A 69. fig. szerint készített kézelő a felső sarkainál fogva a dudorra fekszik. 12. sz. Gyászruha kreppdiszszel. Ehhez 8. sz. Szab.: mintáiv VIII. sz. 48-54. fig. Az egyszerű szabásu kreppszerű gyapjuszövetruha angolos krep diszét a vállpánt és állógalléron szegélyekbe varrjuk. Az előli betétszerűen szabott vállgallért ugyanezzel szegélyezzük mint keskeny hengerrel, ezenkívül azonban himzett virágokkal is díszítjük épp úgy, mint a magas kézelőket. A szoknya 33 cm. magas kreppdiszét a praktikus viselhetőség miatt 5 cm. szélesen az alsószélre hajtjuk. A 48. fig. adja a csipőt szűken körülöfögő 5 szoknyalap kis rajzát.



20. és 21. sz. Nappali ing és nadrág szalag-huzattal. Szab., magy.: mintáiv XIV. sz., 81. és 82. fig.



23. sz. A himzés egy része a 27. számhoz (természetes nagyság).

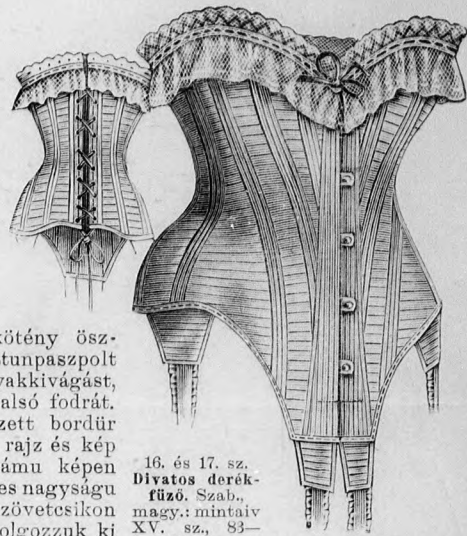


23. sz. Házi köntény. Szab., magy.: mintáiv XIII. sz., 78-80. fig.

14. és 15. sz. Tetszés szerint igazítható ujjtartó. Házi és kerti munkánál, valamint szüküjű kabátok felhuzásánál igen előnyös a szabásu szövet ujjtartó, amely igen praktikusán fogja össze az ujjak bőséget.

A tartót 34 cm. hosszú, 1 1/2 cm. széles, nyomógombokkal elátott fekete gyapjuszalagból készítjük, a szűkebbre igazíthatóság végett, még két, egymástól 5 cm-nyire fekvő s a nyomógombhoz való hüvelylyel látjuk el. A nyomógomb oldalán levő szalagvégre, ettől 12 cm-nyire, 11 cm. hosszú fekete szalaggal behuzott halcsontot erősítünk haránt irányban. A hosszú szalagot és az utóbb leírt halcsontot, tojásalakban aláfoglalt 2/3 cm. széles fekete gyapjuszalag egyesíti.

27. sz. Ruhászerti kötény bő ujjakkal és himzett bordűrrel. Ehhez 23. sz. Szab.: mintáiv XII. szám, 74-77. fig. A hátul láthatatlanul gombolt élénk-vörös kötény öszszevarrásakor, az előli lapok közé tarka kattunpaszpolt foglalunk, hasonló paszpolt veszi körül a nyakkivágást, valamint ugyanolyan pánt ékíti a kötény alsó fodrát. 5 1/2 cm. szélesen, pikécsikből való himzett bordűr díszíti a kötényt rajz és kép szerint. A 23. számú képen látható természetes nagyságú himzésmintát a szövetszikon színes fonállal dolgozzuk ki gobelin- és holbeimöltésekkel. A világosabb virágleveleket



16. és 17. sz. Divatos derék-fűző. Szab., magy.: mintáiv XV. sz., 83-88. fig.



22. sz. Pongyola bodros esüngővel. Szab., magy.: mintáiv XXVII. sz., 158-163. fig.

sőszövetrészeit, valamint az alsó ujjborítást túllalpra kidolgozott fekete zseniliából való virágok és ágszerű rátét díszítik. Az előli kaposos belésderek, állógallér és belésujjak szabását a január 1. megjelent számunk 15-18., 22. és 23. fig. adja. A belésdereket fönt az 56. és 57. fig. szerinti fehér posztóvállpántrészekkel borítjuk, a melyek közül az előli vállpántot a bal vállon átkapcsoljuk. Ezen, az állógallérhoz hasonlóan kék, fekete és fehér mintázatu keskeny galanddal kivarrt vállpánt díszít, a csillaggal jelzett helyeken az előli felsőszövetrészekre 105-től, illetve az a) csillagtól az a) duplapontig összekötő, 58. és 59. fig. szerinti pántra ferecljük. Ugyanez hátul a sima hát- és oldalrészeket borító felsőszövethez zárul. A pánt előli részén épp úgy, mint fönt és lent s a vonalon előírás szerint behuzott előli felsőszöveten a bal fél belső vonala figyelembe veendő. Az alul kissé rövidebb, szélesebb jobb félt balra átkapcsoljuk a hozzáerősített, lejjebb körülményesebben leírt szalagövével, a mely egyébként borítja; a pántrészt egy tarkán mintázott ércgombbal zárul. Az alsó derékszélt 11 cm. széles fekete atlaszszalag borítja, a melynek közepét előli lyukacsos varrás díszíti és egy bodorral, valamint három gombbal végződik. A kéznél fehér posztópaszpallal határolt 25 cm. magas sima felsőszövettel határolt belésujjakat fönt a február 1-én megjelent számunk 60. figurájának a) fig.

világoskék, az ágakat füzöld s a hosszú zöld öltésekkel határolt szélt váltakozva világoskék és kénársárga fonállal dolgozzuk ki. Az ágakat és virágokat fekete holbeimöltések szegélyezik. Mindkét sötétebb viráglevelet s a kelyhet sötétkék gobelinöltések töltik ki, éppen úgy, mint a holbeimöltésekkel határolt pontokat, a mely közül azonban a legközépsőt mindig sárgával töltjük ki. A 74-76. fig. adják a kis rajz méretei szerint meghosszabbítandó kötényrészeket. Jobboldalt duplaponttól duplapontig zsebet varrunk fel, a kötény alsó szélét pedig 15 cm. széles, 260 cm. bő rézsut-fodorral határoljuk. A kis rajz 77. fig. szerinti ujjakat fönt csillagtól csillagig behuzzuk.

29. sz. Tavaszruha zseniliarátémunkával. Ehhez 46. sz. Szab.: mintáiv IX. sz., 55-60. fig. A sötétkék posztóruha derekának bugygyosan lefőgő fel-



29. sz. Tavaszruha zseniliarátémunkával. Szab., magy.: mintáiv XXXII. sz., 151. és 152. fig.



29. sz. Tavaszi ruha zsenilla-rátétmunkával. Ehhez 43. sz. Szab.: mintáiv IX. sz., 55-60. fig.

30. sz. Ruha előtő bársony- és galanddiszszel. Szab.: mintáiv IV. sz., 21-25. fig.

szerint készített felsőszövetűj borítja. A kis rajz 55. fig. után vágott s a bélés-zoknyát borító felsőszövetzoknyát elől varrással látjuk el, fönt pedig állóránccokkal szükítjük. A vonal mentén a szoknya alakjának megfelelőleg szabott 8 cm. széles és csupán a felső szélénél fogva letűzött szalag díszíti. A bélészoknyát a január 1. megjelent számunk 38. fig. adja. A bélés- és felsőszövetzoknya felső szélét keskeny lénzővel egyesítjük.

30. sz. Ruha előtő bársony- és galanddiszszel. Szab.: mintáiv IV. sz., 21-25. fig. A sötétkék posztóruhának füzöld, fönt áttűzött bársonybetéje és hasonló állógallérja van. A derék előli felsőszövetét, a mint látható, még 3 cm. nagyságu, 2 cm. széles s fekete mohárgalanggal határolt négyszögek, valamint paszomántgyűrűkkel körülvevő kerek zöld bársonyrészek is díszítik. Az előbb említett galand ezenkívül még az előli felsőszövetet, az állógallér felső szélét s az ujjakat a kéznél körülvevő pántokat is határolja és díszíti. A ruha számára az elől kapesos bélésderéket, állógallért és



31. sz. A 37. szám eleje.

32. sz. A 35. szám háta.

bélésujjakat a január 1. megjelent számunk 15-18., 22. és 23. fig. adja; az első elől a jobbra fölvarrt, balra átkapcsolt s a 23. fig. szerint szabott betét s az alsószélén előírás szerint behuzott, bugyosan lelőgő 24. fig. szerinti felsőszövet borítja. Ez utóbbi fönt csillaggal a betét csillagjára esik. A bélésderék hát- és oldalrészeit együttesen sima felsőszövet borítja, a melyet a közepén fönt 10, alul 6 cm. széles laposránca tűzünk. A fönt csillagtól csillagig rátartott felsőszövetujjakat a 25. fig. adja, a melyen a behajtás, valamint fönt és lent az alsó fél belső vonala figyelembe veendő. A haránthasítékot, amelybe az ujjak 42-től 42-ig behuzott szövet szélét foglaljuk a rövid, 42-től 43-ig kidolgozott varrással fölvarrt, fönt csucsba vágott pánt takarja. Ezenkívül az ujjakat 44-től 45-ig összevarrjuk. A kis rajz

21. fig. után vágott, teljesen bélelt szoknyán az előli lapot a hátsólapra 1-től 2-ig szegélyszélességben rátűzzük és 3-tól 4-ig kidolgozzuk a hátsóvarrást. A felső szoknyaszélt csipő-bevarrással, hátul pedig kereszt és pont szerint rakott, 22 cm. hosszú letűzött és átkapcsolt ránccal szükítjük s a hátul átkapcsolt, galanggal és előli bársonynégyszöggel díszített 22. fig. szerinti övvel vesszük körül. Ezenkívül a szoknyára a b) fig. vonala mentén 7 cm. széles pántot tűzünk.

33. sz. Tavaszi ruha borított ujjakkal. Szab. és hátkép: mintáiv XX. sz. 105-111a. fig. A divatosszűű gyapjúruhát a derékon, valamint a szoknyán hasonlószerű tafotapánttal és négy selyemsujtás-sorral díszítjük. Az izléses ruha díszét nagy matt, gümbölyű aranygombok és fehérsujtásból utánzott gomblyukák egészítik ki. Az előli kapesos bélésderéket bugyosan lelőgő felsőszövetrészekkel borítjuk, a melyek közül az előli részt a 107. fig. adja. A hátsó felsőszövet rész sima és csupán a háta közepére van egy 6 cm. széles laposránccal tűzve. Az előli felsőszövetet a kiszabás előtt, a sima vonal mentén 1 1/2 cm. szélesen, divatosszűű pikkely- és netelejtspontokkal kivarrt szegélybe tűzzük, az alsó szélén pedig előírás szerint behuzzuk. A nyakkivágásba foglaljuk a vállon 20-tól 21-ig egyesített vállpántrészeket, a 108. és 109. fig. után vágott borított ujjakkal. Az utóbbiakat 22-től 23-ig összevarrjuk s duplaponttól 25-ig a karöltőbe foglaljuk. A sima vonal mentén folytatódik az alsó vállpántszélt határoló fönt említett pánt és sújtásdísz; a már szintén említett gombokat a csillaggal jelzett helyekre erősítjük. Az előli felsőszövetrészeket a vállpántig egymásra kapcsoljuk. Az elől balra átkapcsolt 110. fig. szerinti öv borítja a derék alsó szélét (l. bal fél belső vonalát). Az öv alsó szélét ki kell nyújtani, hogy jobban fektődjék a derékhajláshoz. A hasonló bőségű bélésel ellátott ujjakat a behajtás s az alsó ujjak belső vonalának figyelembe vételével a 111. fig. adja. A felső ujjat alól kereszt és pont szerint letűzött ránccokba rakjuk. Az ujjakat ezenkívül a kéznél 7 cm. magasan díszített kézelővel borítjuk. A bélészoknyát borító felsőszövetzoknyát a kis rajz 105. fig. adja. Ezt elől kereszt és pont, a) és b) kereszt és a) és b) pont szerint szegély széles letűzött ránccokba rakjuk, a felső szélére pedig csillagtól duplapontig a 106. fig. után vágott csipőpántot tűzzük. Mindkét szoknyát a felső szélén, keskeny lénző egyesíti.

34. sz. Egyszerű ruha bluzszerű zsakettel. Szab.: mintáiv XXV. sz., 144-151. fig.

Az egyszerű szép ruhát sötétkék diagonal-szövetből készítjük s egy bélelt bluzszerű zsakettből és csoportos hosszszegélyekbe rakott szoknyából áll. Az utóbbi a kis rajz 144. fig. után két szám szerint egymásra varrt lapból készítjük. Az oldalt előre irányított s a szoknyavarrásokat takaró, valamint mindkét hátsó laposránccal kereszt



33. sz. Tavaszi ruha borított ujjakkal. Szab. és hátkép: mintáiv XX. sz. 105-111a. fig.

34. sz. Egyszerű ruha bluzszerű zsakettel. Szab.: mintáiv XXV. sz., 144-151. fig.

35. sz. Ruha zsal. Ehhez 42. sz. Szab.

-től 2-ig szegély-  
szoknyaszélt csipő-  
üzött és átkapcsolt  
el díszített 22. fig.  
mentén 7 cm. széles

sz. 105-111a. fig.  
i tafotapánttal és  
lyü aranygombok  
lerekat buggyosan  
fig. adja. A hátsó  
anc tűzve. Az előli  
atosszinü pikkely-  
szerint behuzuk.  
a 108. és 109. fig.  
duplaponttól 25-ig a  
zél határoló lent  
jelzett helyekre  
elöl balra átkap-  
alát). Az öv alsó  
bőségű beléssel  
vel a 111. fig. adja.  
jakat ezenkívül a  
felsőszövetzoknyát  
és b) pont szerint

és pont szerint rakjuk s ezeket a törés mentén adott hosszban áttűzzük. A szoknya felső szélét oldal csipőbevarrással szűkítik és az önállóan készített s a január 1. megjelent számunk 38. fig. után vágott fodorral toldott belésszoknyával együtt keskeny lényőbe foglaljuk. A 145. és 146. fig. után a hátsó közepén végig egészben vágott bluzszerű zsaket előli széléit vászonközbelés és 11 cm. széles felsőszövet-beléssel látjuk el. A kétsoros gombolás számára vonaljelzés szerint gömbölyű aranygombokat varrunk fel. A behuzott, köröskörül könnyedén leelőgő alsó szélét a keményített, előli kapcsos s a 148-150. fig. után vágott több részből álló öv belés- és felsőszöveve közé foglaljuk. A kis rajz 151. fig. után vágott felsőszövetujjakat egymás ellen fektetett, kereszt és pont szerint rakott ráncokba rakjuk, a melyeket 27 cm. hosszban letűzünk; a mai mintáivünk 13. fig. után vágott belésujjakra erősített alsó szélét állóránokba rakjuk. A 8 cm. széles, a csuklónál 24 cm. bő ujjfogalókat a 147. fig. után vágott vászonnal keményített gallérhoz hasonlóan dolgozzuk ki, a melyet felső szélénél fogva a bluzszerű zsaket felső kivágásszélehez erősítünk. Az utóbbin figyelembe veendő a finom vonal, a meddig az előli kék posztóval bélelt sarkokat kék-fehér mintázatu, a külső széltől a közepe felé hasonló közölkben rövidülő selyemsujtással díszítjük. A gallért egybeült decoupé-munka ékíti, (vörös bársonyra tűzött, hasított kék posztó). Kék és vörös sodrott, bojtall végződő selyemzsinórt alkalmazunk többszörösen egymásba fonva az előli részekre a gallér zárása alatt.

35. sz. Ruha zsaketdíszszel és gyöngyűcsüngökkel. Ehhez 32. sz. Szab.: mintáiv XXII. sz. 124-130. fig. A sötétkék posztóruha hátul zárt belésderekat a szintén hátulkapcsos s a 124. és 125. fig. után vágott zsaketrészekkel borítjuk. Az utóbbiakat 8 cm. széles fekete selyemgaland határolja, a mely részut a vállra is fekszik. Az előli zsaketrészeket a 126. fig. után fehér posztóból vágott kis betétre, valamint a 127. fig. után hasonló szövetből készített mellényrészekre varrjuk vonal- és számjelzés szerint. Az előli zsaketzselek a betét alatt, a mellényrészekhez hasonlóan egymást borítják a sima vonalig. Kék posztógombok és gomblyuk-utánzatok díszítik a betétet s a jobb átérő mellényszélt. A zsaketrészeket főt, valamint a



37. sz. Tavasz ruha gallérszerű ujjak-  
kal és szegélydíszszel. Ehhez 31. sz.

38. sz. Zsaketes ruha gallérrészek-  
kel és galanddíszszel. Ehhez 44. sz.

128. fig. szerinti fehér posztógallért vonal- és számjelzés szerint az alsószélén kissé kihuzott s a 129. fig. után vágott vállpántszerű rész borítja. Az utóbbit az előli szélén tarka gyöngyhímzésű figura díszíti, a mely három zsinóron lógó gyöngygombbal végződik. Míg a derek alatt viselendő szoknya látható marad, mieder-övszerűleg 30 cm. széles ráncolt fekete atlaszrész borítja, a melyet hátul balra átkapcsolunk. A kéznél 12 cm. széles sárga csipke figurával határolt belésujjakat alul 22 cm. magas, 80 cm. bő, 43 cm. hosszú posztóból való dupladudor és a kis rajz 130. fig. után vágott, főt és lent behuzott felsőszövetujj takarja. A felsőszövetujjak a sima vonal mentén 2 cm. széles szegélybe varrjuk a szövet hozzáadásával. A szoknyát szegélycsoportokba varrjuk és széles fodorral látjuk el, a melyet az alsó szélén 5 és 8 cm. széles selyemgaland határol.

37. sz. Tavasz ruha gallérszerű ujjakkal és szegélydíszszel. Ehhez 31. sz. A teazöld posztóruha előli kapcsos bluzszerű derekat, valamint az előli és hátul ráncolt, oldalt cakkosan hengersizegélyekkel díszített szoknyát dusan ékesítjük hasonló színű sujtással, a melyhez a bluzszerű derékon még paszomántgombok párosulnak. A bluzszerű derék előli mellényrészekkel van ellátva, a melyet a lehajtott gallérhoz, övhöz, és ujjfogalóhoz hasonlóan, fehér posztóból készítünk. Az oldalsó, a hátont csikszzerűleg egymásra fektetett díszrészek, — melyek közül egy rész vállpánt gyanánt előre fekszik, — a három-három cakkosan egymásra fekvő szövetrészekből álló, az ujjak belső varrására fekvő gallérrészekhez zárulnak. A mellényrészekre fent 2½ cm. széles, két fehér selyembojtall végződő fekete bársonyszalag-végeket erősítünk.

38. sz. Zsaketes ruha gallérrészekkel és galanddíszszel. Ehhez 44. sz. A sötétkék posztóruha zsaketjét és szoknyáját 2 cm. széles, mintázott, fekete mohárgaland díszíti. Ezenkívül a bélelt zsaketet láthatatlanul gombolt, 3 cm. széles brokat-galanggal szegélyezett mellényrészekkel és béleletlen, a felső ujjakra és hátrészre varrt gallérrészekkel a hátsó alsó sarkukon, valamint a fehér galand és fekete paszomántgombocskákkal kivarrt posztóval bélelt előli részeket brokát részekkel díszítjük. Hátul derékban, a hol előli zárt fekete panne-öv veszi körül, aranygombocskák ékítik. A szoknyára, a mint látható, alul 32 cm. széles sűrű ráncolt részt illesztünk.

42. sz. Ruha más állapothoz. Ehhez 39-41. sz. Szab.: mintáiv V. sz., 26-33. fig. A tea-zöld cibelinruhát igen izlésesen kis hasonló színű bársonyszabók díszítik; hasonló anyagból valók az állógallér, valamint a felsőíjű pasznalia és mintája. A dísz 1½ cm. széles zöld tafotapántot azazít; ki

35. sz. Ruha zsaketdíszszel és gyöngyűcsüngökkel.  
Ehhez 32. sz. Szab.: mintáiv XXII. sz. 124-130. fig.

36. sz. Ruha bluzszerű zsakettel és ráncos szoknyával.  
Ehhez 33. sz. Szab.: mintáiv XXII. sz. 131-139. fig.



40. sz. A 42. számú szoknya rövidített és nyitott háta.

41. sz. A 42. sz. derék belseje.

A 10 cm. széles ráncolt rézsut bársonyisikból való, alul csucsba vágott és zsenilíróval végződő zsbók felvarrását épp úgy mint az állógallért, zöld selyemzsinórral végződő zöld-fehér gombocska ékíti. Igen csinos az aransyárga és rózsaszín csillogású arannyal kihimzett, galandokkal és boszorkányöltésorokkal egyesített betét és vállpánt. A ruha e

39. sz. A 42. szám háta.

célnak megfelelő praktikus készítési módját a 40. és 41. számú belső kép mutatja. A derékra elől a belés mindkét oldalán csupán kapesokot alkalmazunk, a melyeket selyemzsinórral fogunk össze. Ezenkívül a derék táglathatása végett a mell-ráncok helyére gumiszalagcsíkokat alkalmazunk. A kapcsolást burító betétet alul kifutó állóránccokba rakjuk. Hasonlóképpen bővíthetjük az előli felsőszövetet, a melynek előli ráncán a tetszés szerinti hosszúságú bársonyszabórések igen csinos dísz képeznek. A derekat csupán elől és az oldalvarráson dolgozzuk halsontbetéttel s az alsó szélén csupán cakkozzuk, hogy ne legyen annyira tulrakva. A szoknyát praktikusan rakott szegélyekkel szintén táglathatóvá tesszük. A felső szoknyarész alsó és hátsó szélén a szövet meghosszabbítása, illetve táglathatása miatt a háttarrást, valamint a szoknya alul felvarrt fodrát csupán kézzel vagy nagy gépöltéssel varrjuk. A belésszoknyán a bevarrásokat szintén csupán kézzel dolgozzuk ki és a 20 cm. széles szegélyező fodrot hasonlóképpen erősítjük hozzá. A tafotaövesiköt elől két kacsba vágjuk, a melyek kihuzhatók. A szoknya belésalapját a január 1. megjelent számunk 15-18., 22., 23. és 38. fig. adja. A belésszoknyát a mai mintáivünk kis rajzának 26. fig. után vágott felsőszövekszoknyának megfelelően rövidítjük. A toldott bodor hossza szintén figyelembe veendő. A szoknyán figyelembe veendő a henger-szegélyek rajza. A fodrot 4-től 2-ig erősítjük a felső részhez. A derék betétjét és hátsó vállpántját a 27. és 28. fig.



43. sz. Tavasz ruha dupla szoknyával. Ehhez 45. sz. Szab., magy.: mintáiv XXVIII. sz., 164-171. fig.



44. sz. Zsaketes ruha gallérrészekkel és galanddíszszel. A 38. szám háta.

adja. Az előli és hátsó felsőszövetet a 29. és 30. fig. szerint szabjuk, az első elől ráncba rakjuk, a hátsót pedig ráfekvő ráncal ékítjük. A 31. fig. szerinti pánt a felsőszövet felső szélét borítja. Igen szerinti ujjak. Az igen bő kerekre vágott dudor alul behuzva fönt a belésszoknyá felső, szabadon leléő részének csucsba vágott szélé alá fekszik sűrűn behuzva. Az utóbb

említett részen az alsó fél belül fekvő vonala, valamint a szegélyek rajza figyelembe veendő. A szegélyekhez a szövetet külön adjuk. A dudor állóráncai a belésszokny 18 cm. magas alsó díszéhez zárulnak.

47. sz. Ruha vállpántdíszszel bérmlákozó leányknak. Szab.: mintáiv XVII. sz., 94. és 95. fig. A szatinalapu mollruhát 3 cm. széles himzett betét, valamint 3 és 4 cm. széles szegélycsoport díszíti. A szegélyek az ujjakon és szoknyán kiugranak. A 94. és 95. fig. szerinti vállpántrészek szegélyeit, valamint a mai mintáivünk 71. fig. szerinti vágott előli felsőszövezeit a kiszabás előtt varrjuk le. A belésszoknyát, állógallért és belésszoknyát a február 1. megjelent számunk 38-41., 45. és 46. fig.; a felsőszöveztujjakat és szoknyát pedig a mai mintáivünk 9. és 70. fig. adja. A belésszoknyát a január 1. megjelent számunk 26. fig. szerint szabjuk. A felsőszövezt szoknyát alul 12 cm. széles szegéssel látjuk el és behuzás helyett mintegy harmadrésznire hosszában csoportos szegélyekbe varrjuk és fönt a belésszoknyával egyesítjük. A felsőszöveztujjakat hasonlóképp szegélycsoportokkal díszítjük és a belésszoknyához alá bodorítjuk, a melyet egyébiránt a díszhez, illetőleg felsőszövevethoz borítunk. Az elől záródó belésszoknyát oldal- és hátrészeit együttesen fönt a vállpánt alatt sima, alul könnyedén ráncolt felsőszövevettel, fönt pedig a vállpánttal takarjuk. Az előli felsőszövevet a vállpánt alul kivágjuk, ezzel egyesítjük és a vállpánttól jobbra a varrásba foglalva, balra átkapcsoljuk.

48. sz. Ruha kerek gallérral bérmlákozó leányknak. Szab.: mintáiv XI. sz., 70-73. fig. A mollruha szatén belésalapját a január 1. megjelent számunk 26. fig., valamint a február 1. megjelent számunk 38-41., 45. és 46. fig. szerint szabjuk. A mai mintáivünk 70. fig. után vágott felsőszövekszoknyát fönt a vonalig, a belésszoknyának megfelelően kis dudorokba bodorítjuk s a szegélyen a 15 cm. széles, 450 cm. bő fodor magasságában szövevetsiköt tűzünk alá, fönt pedig egyesítjük a belésszoknyával. Az elől záródó derék hát- és oldalrészeit az előli képek megfelelőleg ráncos mollal borítjuk, hasonlóképp díszítjük a 71. fig. szerinti előli felsőszövevet alapját, a melyet alul behuzunk, jobbra a derék varrásába foglalunk és balra átkapcsolunk. A hátul záródó vállgallért és állógallért kép szerint fönt és lent fodoroként kiugró mollal borítjuk, azután egyesítjük és jobbra a nyakkivágás mentén a derékra erősítve, balra átkapcsoljuk. A kis rajz 73. fig. után vágott felsőszöveztujjakat a gallérhoz hasonlóan fönt a vonalig a belésszoknyának megfelelőleg állóránccok szükítik. Az alsó behuzott szélét a belésszoknyával egyesítjük és 3 cm. széles dupla mollfodorral látjuk el.

49. sz. Ruha smockráncokkal 5-7 éves leányknak. Szab.: mintáiv VII. sz., 43-47. fig. A tengerészkek gyapjuszövevtruha hátul láthatlanul gombolt és kapesokt hosszú belésszoknyát a 43. és 44. fig. adja. Ezt vonaljelzésig vállpántszerűleg önmagában csikozott sárgás gyapjuszövevvel borítjuk, a melyet 21 cm. széles kék és fehér mintázatu galand határol. A vállpánthoz buggyosan leléő, alul behuzott, fönt fehér selyemmel cakkosan kivarrt, smockráncokkal szükített felsőszövev-részek zárulnak. Az előli rész 102 cm. hosszú, a hátsó felsőszövevtrészek pedig 48 cm. szélesek. A 45. fig. szerinti belésszoknyára vonal- és számjelzés szerint felvarrt s a kis rajz 46. fig. után vágott új dudor felső szélén hasonló ráncok vannak s alul be van huzva. A belésszoknyát a fönt galanddal borított dudorfelvarrásig fönt és lent sima felsőszövevvel borítjuk. A belésszoknyán figyelembe veendő az alsó felső vonala és a könyöknél kereszt és pont szerint ráncba rakjuk, fönt pedig csillagtól csillagig behuzzuk. A derék alsó széléhez a kis rajz 47. fig. után vágott, hátul fönt rátartott szatén belésszoknyácskát és egy 30 cm. hosszú, 190 cm. bő, fönt behuzott egyenes felsőszövevkszoknyát erősítünk. Az utóbbira 21 cm. széles galanddal határolt sárgás szövevetsiköt varrunk. A szoknya felső felvarrását szintén galanddal kivarrt pántokon átvezetett 4 cm. széles szövetöv borítja. Az állógallért a január 15. megjelent számunk 30. fig. adja.



45. sz. A 43. szám háta.



46. sz. A 43. szám háta.

50. sz. Tavasz ruha 9-11 éves leányknak. Szab.: mintáiv VI. szám, 34-42. fig. A zöld-kék, önmagában kockázott, fehérpetytes gyapjuszövevtruha vállpántját szegélybe varrt, a 7 cm. magas, 20 cm. bő ujjfogalót és a 15 cm. magas, 55 cm. bő s a belésszoknyára erősített új dudort pedig sima fehér kasmirból készítjük. Hullámos vonalán fekete-fehér mohárgaland díszíti a ruhát, a melynek hosszú dereka és felvarrt, kerekre vágott szoknyácskája van. A derék bluzszerű felsőszövevete csupán a karöltőbe van foglalva s alul a szoknya felvarrása ellen fekszik. Fönt béletlen vállgallérrészek borítják. A hátul záródó ruhát a 34-42. fig. szerint szabjuk. A 34. és 35. fig. a vállpántdísz vonalát adja. A szoknyácskát hátul ráncba rakjuk s a szabadon leléő duplanujját fönt behuzzuk. Az alul könnyedén egymásra érő derék felsőszövevet hátul önállóan kapcsoljuk; fönt pedig a vállpántdísz ellen varrjuk. Az állógallért felsőszövevtről készítjük. A szoknyácskát katunnal béleljük.

51. sz. Velveruha bluzszerű derékkel. Ehhez 24. és 25. sz. Szab.: mintáiv XXI. sz., 112-122. fig. A vakondok-szürke velveruhának, mint ezt a 24. sz. belseje is mutatja, hátul kapesok, mielerszerű belésszoknya van, a melyet a 113-116. fig. szerint szabunk s a melyre vonal és számjelzés szerint a kis rajz 119. fig. után vágott, fönt mint lent behuzott bluzszerű derék-felsőszövevet varrunk. A derék



47. sz. Ruha vállpántdíszszel bérmlákozó leány-  
nak. Szab.: mintáiv XVII. sz., 94. és 95. fig.

48. sz. Ruha kerek gallérral bérmlákozó  
leánynak. Szab.: mintáiv XI. sz., 70-73. fig.

A bélés- és felsőszövettszoknya felső szélét keskeny lényző egyesíti.

58. sz. Etaminruha állógallér nélküli derékkal. Szab.: mintáiv XXX. szám, 175-178. fig. A könnyed fehér etaminruhát 4 cm. széles sárgás csipkepetét és 7 cm. széles megfelelő csipke, valamint elefántesont-fehér tafota díszíti, a melyet pántokba vágunk. Ezenkívül ugyancsak tafotából készítjük a szoknyát borító alsó derékszélét takaró 25 cm. széles ráncolt rézsutesikot. A hátón a csikokat egymásra kapcsoljuk és két hasonló széles, 50 cm. hosszú, 26 cm. széles csücskösen lekcsenyített tafotacsik borítja. A csikokat fönt ráncosan összefogjuk és két 7 cm. átmérőjű 2 cm. széles gyűrűn áthúzzuk, a melyeket ráncos tafotával díszítünk.

Az esarp-vegeket alul keskenyen kirottozzuk. A január 1. megjelent számunk 15-18. fig. után állógallér nélkül szabott derék a hát- és oldalrészen együttesen, az előli részekben pedig fönt sima, alul erősen buggyosra behuzott, a derékig huzódó felsőszövettel látjuk el. Elöl a felsőszövethez oldalt a 176. fig. szerinti kis csipkebetét zárul, a mely ellen 20 cm. széles, 40 cm. hosszú etamincsikot bodorítunk. A csikot és felsőszövetstét balra egybevarrjuk és jobbra átkapcsoljuk. A nagy, csipkével végződő és tafotapántokkal díszített, valamint betéttel ellátott állógallért a 177. fig. adja. Ezt a bélésderék nyakkivágásába foglaljuk, a betéten balra átkapcsolva. Az ujjak számára a január 1. megjelent számunk 23. figuráját (a belső varráson 20 cm. hosszú) egyenesen bevágjuk s a behuzott, buggyosan lefógó s a kis rajz 178. fig. után vágott felsőszövettel borítjuk. Alul a már említett csipkéből sima foglaló van.

A szoknya (január 1. megjelent számunk 38. fig. adja a bélés-szoknyát) egy hosszú előli s egy rövid, fönt behuzott s a kis rajz 175. figurájának a) és b) fig. után vágott hátsó lapból, valamint két egyenes, bodrozott fodorból áll, a melyet a hátsó lapra alul, az előli lapra pedig oldalt van erősítve. A fodrok (a felső az első) előli 22, illetve 32, hátul 24, illetve 48 cm. magas és 260, illetve 420 cm. bőek. A részeket 4 cm. széles betét egyesíti kép szerint. Az előli lapok varrásain csucsbavágott pántok vannak. A hátsó lap állóráncai fönt a szélén, valamint rajzon belül a bélés-szoknya, illetve az alak bőségéhez alkalmazkodnak.



49. sz. Felsőkabát babának. Szab.,  
magy.: mintáiv XXI. sz., 179-183. fig.




50. és 51. sz. Kabát bérmlákozó leány-  
nak. Szab., magy.: mintáiv XXVI. sz., 152-157. fig.



52. sz. Tavasz- és 4 éves gyer-  
meknek. Szab., magy.: mintáiv  
XXIII. szám, 131-137. fig.

övszerűleg négy velvépántal díszítjük, a melyek a jobb hátsó szélén kacsokba végződnek. A derék felsőszövet felső szélét 43-tól 46-on át 47-ig és 48-tól 49-ig a 118. fig. szerinti vállpánt ellen varrjuk. Ez rajz szerint fehér selyem keresztöltésekkel egyesített velvérészekből és fehér csipkebetétekből áll, a külső szélére pedig a sima vonalig hasonló színű csipkefigurákat erősítünk. A vállpánthoz hasonlóan a szűk gáz-  
zal bélelt derék felsőszövet felvarrását fekete gipiűresipkék takarják. A vállpántot felső szélénél fogva a 117. fig. szerinti kis velvérszere varruk vonal és számjelzés szerint. Ez egyszersmind a vele egyesített s a január 1. megjelent számunk 22. fig. után vágott állógallér alsó szélét képezi. Az utóbbi betét és aranygyönggyel kivarrt fehér pannecikokból áll.

A kis rajz 120. fig. után vágott, 47-től 52-ig egyesített, fönt és lent behuzott felsőszövetujjakat 47-től duplaponton át 48-ig a vállpánt ellen varrjuk, egyébiránt pedig vele együtt a karöltőbe erősítjük. Az előbb említett mintáiv 23. fig. után vágott gáz-bélésujjat a gömbölyű részen az előrajzolt karöltővonalon a vállpantra erősítjük, ez csupán az aláfektetett gázt jelzi. A felsőszövetujjak alsó széléhez erősítjük a 121. fig. szerint betét, velvé és csipkéből készített alsó ujjdísz, a melyhez a hasitéktől csipkefodorral ellátott fehér panne és fekete csipkefigurákból álló s a 122. fig. után vágott kezelőt erősítjük. A január 1. megjelent számunk 38. fig. után a bélés-szoknyára dolgozott felsőszövettszoknya számára a kis rajz 112. fig. után a felső szoknyarészt készítjük, a melyet a felső szélén csipkebevarrászerű keresztöltésekkel, valamint hátul kereszt és pont szerint rakott 12 cm. hosszú betűzött ráncal szűkítjük s az ívezett alsó széléhez lyukacsos szegéssel, előli 33, hátul 36 cm. hosszú, 316 cm. bő behuzott egyenes szövetrészt erősítünk. Az utóbbihoz szintén lyukacsos szegéssel még egy előli 35, hátul 58 cm. hosszú, 4 méter bő behuzott fodrot toldunk.



53. sz. Keresztöltésű himzés az 54. számhoz.



54. sz. Csüngő keresztöltésű himzéssel  
4-6 éves leány-  
nak. Szab., magy.: mintáiv XVI. sz., 80-93. fig.

55. sz. Ruha smockráncokkal  
5-7 éves leány-  
nak. Szab., magy.: mintáiv VII. sz., 43-47. fig.

56. sz. Tavasz-ruha 9-11  
éves leány-  
nak. Szab., min-  
taiv VI. szám, 31-42. fig.



57. sz. Velvénruha bluzszerű derékkal. Ehhez 24. és 25. sz. Szab.: mintaiv XXI. sz., 112-122. fig.

58. sz. Etamiruha állógallér nélküli derékkal. Szab.: mintaiv XXX. sz., 175-178. fig.

Felolós szerkesztő: Csepreghy Ferencné. Kiadótulajdonos: Rákosi Jenő Budapesti Hírlap Ujságvállalata (igazgató: Zilahy Simon). Budapesti Hírlap nyomdája.

A mai nyolcoldalas főlaphoz színes kézimunkakép és szórakoztató melléklet, valamint szabásmintaiv van csatolva.