



A Divat Ujság megjelenik havonként kétszer, minden hónap elején és közepén. Szarkosztósága és kiadóhivatala: Budapest, VIII. ker., Róki sétány-utca 4. sz. Előfizetéseket csakis naptári 1/4, 1/2, 3/4 és egész évre fogad el bármelyik hazai könyvkereskedés, még a kiadóhivatal.

negyed
esztendőre **2 kor. 20 fill.** postai
szétküldéssel.

Minden számban szórakoztató melléklet és kétoldalas szabásmintaiv. Havonként színes divatkép és kézimunka-melléklet. Havonként változó a nyolcoldalas Tündér Ujjak iparművészeti ujság, a Családi Monogram-Album lapjai és színes kézimunka-kép.



1. sz. Női lovagiőrúha. Ehhez 76. sz. Szab. a szoknya előli kepe és magy.: mintáiv I. sz., 1-11a. fig.

2. sz. Női kerékpározó ruha. Szab. hátkép és magy.: mintáiv XI. sz., 66-72a. fig.

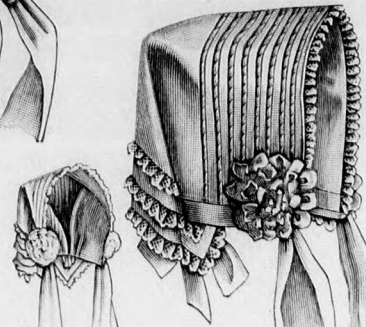
6-9. sz. Divatos szegélygaland és díszítő figurák. A 6. számon természetes nagyságban bemutatott bombalaku galand sötét-kék gázból való, fehér selyemmel kihimezve. Mattsárga selyemgaland és csikból való a vörös selyemmel kivarrt 7. számú galand, a melyet természetes nagyságban adunk. A galandot egyenletes közökben szűken bevarrjuk s itt aláhajtott csikból álló figurákkal egyesítjük. A 8. számú kép eredeti dísz mutat be, a melyet mattsárga gipüröcsipkerészekből és fehér, zöld selyemmel kihimzett kerek batiztrészekből készítünk. A csipkerészek 6 cm. hosszúak, a kerek részek pedig 4 cm. négyzetnagyságúak. A 9. számú képen látható fehér műselyemből való 9 cm. széles izezett figurákon 1 cm. széles világoskékkel kivarrt aranygázzsalagot húzunk át, a mely körül fehér-fekete selyemsujtás tekerődik kerek kék posztórészecskével zárulva. A figurákat egyenként is használhatjuk, vagy pedig a gázzsalagocszával bordúrként egyesíthetjük, még pedig a posztórészecskét felváltva fölfelé és lefelé fektetve.

14. szám. Ruha galandáthuzattal 7-9 éves leányoknak. Szab. és hátkép: mintáiv IV. sz., 28-33a. fig.




3. sz. Divatos fejkötő kis leánynak. Szab. és magy.: mintaiv XIII. sz., 76. és 77. fig.

szerűleg borítja egy 23 cm. hosszú, 5 cm. széles szövetsík, hasonlóképpen galanddal áthuzva. A szoknya felvarrását elől csokorba kötött bojtalt végződő csik borítja. Fekete pikkelyöltések szegélyezik a béleletlen dupla vállgallért, állógallért és az ujjak foglaldószét. A hátul láthatatlanul gombolt bélésderekát a 28. és 29. fig. adják. Az előli felsőszövetet a kis rajz 30. fig. szerint szabjuk, a melyet kereszt és pont szerint laposrácba rakunk s alul a bélésnek megfelelőleg behuzunk. A hátsó felsőszövetet főt sima, alul pedig 28 cm. széles és oldalt az előli felsőszövet hosszában bluzszerűen alkalmazzuk. A 31. fig. után vágott vállgallért, a melyen adva van a felső rész vonala,



4-5. sz. Divatos fejkötő, belső képpel. Kis leánynak. Szab. és magy.: mintaiv XIII. sz., 75. fig.




6-9. sz. Divatos szegélygaland és díszítő figurák.



10. sz. A 32. és 13. szám ujjá költőn.



betetjének eleje és háta.



12. sz. A 32. sz. ruha. Ehhez a 10-12. sz.

A vörös gyapjuruha ékes díszét képezi a 2 cm. széles, mintázva szőtt fekete galand, a melyet alul csucsba vágunk és bojtokkal végződőleg hurkolt hasítékokon átvezetjük. Az utóbbiakat az előli felsőszövetnek három előli 5 cm. széles laposrácán dolgozzuk ki 3 cmnyi közökben és 2 cm. szélességben haránt irányban. Az ujjakat pánt-

ellátott övet a felső szélre erősítjük. A nadrág alsó széléit kis bevarrások szűkítik. A keményített, baloldalt gombolt s a 41. fig. szerint vágott foglaldót 95-öt 95-re téve erősítjük az alul hasított nadrágrészekre. A klottal, az ujjakon pedig szatinnal bélelt kabátot a 43. és 44. fig. adja, a melyet a kis rajz szerint meghosszabbítunk, az előli széléit (lásd a bal előli szél körvonalát s a gombok vonalát) közzvászson felett velvével béleljük és jobbra, főt a bélésen zsebbel látjuk el. Az alsó zsebeket az előrajzolt pántok borítják. A kabátrészekre vonaljelzés szerint 5 cm. széles bélelt ráncokat varrunk laposan; ezeket a derékban a dupla-pontok között szabadon hagyjuk, az 5 1/2 cm. széles, elől gombolt s a csillaggal jelzett helyekre felerősített pántokkal tartott szövötöv áthuzására. A 45. fig. adja a bélelt s a pontozott vonal mentén kihajtott gallért, a 46. fig. pedig a kézelőmagasságban letűzött ujjakat az alsó ujjak rajzával.

18. sz. Tavaszi kabát 4-6 éves leánynak. Szab. és hátkép: mintaiv V. sz., 34-38a. fig. A szerzssel bélelt divatos színű kabátot a 34-38. fig. szerint szabjuk; a 34. és 35. figurákat a kis rajz méretei szerint meghosszabbítva, a 38. figurán pedig az alsó ujjak belső vonalának figyelembe vételével. A kabátot úgy elől, mint hátul az izezett vonalig vállpánt borítja, a melyhez rajz szerint feltűzött vágott szélű szövötövvel pántok zárulnak. Az előli kabátszéleket 11 cm. széles felsőszövetvel béleljük, a mely a jobb előli részen gomblyukpánt gyanánt szolgál, a láthatatlan gomboláshoz szükségelt gombokat pedig a bal előli rész vonalára erősítjük. A csupán bélés és közzvászsonból készített lehajtógallér külső szélét 1 1/2 cm. széles posztóval és hasonló színű bársonnyal díszítjük s a kabát előli részen csillagnál jobbra felvart és balra átgombolt letét tölti ki főt a kabátot. A felső ujjainak felsőszövetve két részből áll, a melyek közül az előlső a simavonalig terjed s a hátsóra van tűzve. A kabát összes külső széléit letűzzük.



15. sz. Sportöltözet 13-15 éves fiúnak. Szab.: mintaiv VI. sz., 39-46. fig.

16. sz. Zsaketes ruha fiatal leánynak kerékpározáshoz. Szab. és magy.: mintaiv XX. sz., 121-127. fig.

19. sz. Reformruha bársony- és szalagdíszszel. Ehhez 22. és 23. sz. A vakondok-szürke gyapjuszövetruha ujjait, az elől záródó derék vállpántját s az állógallért hasonló színű bársonyból készítjük. A bélelt reformszoknya öt lapból áll, elől balra hasítékkal van ellátva, az alsó szélén pedig duplán vett rézsutgyapju-csik ékíti. A szoknya felső szélét a derékra erősítjük. A felvarrást 9 cm. széles, egyenes, duplán vett szövötvpánt borítja, csupán a felső szélére erősítve. A derekat elől a vállgallérok között még két keskenyebb pánt borítja. Gyapjuszövetből, bársonyból és fehér sifonból készített paszpold határolja az elől záródó vállgallért és dísz gyanánt folytatódik a derék előli széléin, a melyhez ezután a fent említett bársonydisz zárul. Hasonló paszpoldisze van a kéznél kissé bővebben vágott, hátul magasan hasított sima ujjaknak. A pántszerűleg formált vállgallért egyes gipür-csipekből álló részeket díszítik.

20. sz. Tavaszi ruha fodros szoknyával. Ehhez 24. szám. 128-137. fig. Zseniliával átfőt



17. sz. Tavaszi kabát 1-2 éves gyermeknek. Szab. hátkép és magy.: m-iv X. sz., 60-65a. fig.



18. sz. Tavaszi kabát 4-6 éves leánynak. Szab. és hátkép: mintaiv V. sz., 34-38a. fig.



14. sz. Ruha galandáthuzattal 7-9 éves leánynak. Szab. és hátkép: mintaiv IV. sz., 28-33a. fig.

fekete-fehér selyemgaland ékíti, a fekete-szürke, kék fonállal kockázott cibelinruhát, a melynek gallérját és kézelőt kék bársonyból készítjük. A szoknya számára a kis rajz 128a. fig. szerint két részt vágunk, a három az alsó szélén bevarrt 6, 5 és 3 cm. széles szegélyek számára a szövötet hozzáadva, a fodrot pedig a b) fig. adja. A fodron csupán a felső szélénél fogva feltűzött pánt van előrajzolva, a melyet galand határol és a külső szél alakja szerint tűzessorok díszítenek. Miután a felsőszoknyarészeket 1-től 2-ig és 3-tól 4-ig, a fodrot pedig elől és hátul összevarrtuk, a felső szoknyarész szegélyével együttösen alátűzzük a fodrot. A c) fig. szerinti csucsba vágott pántszerű díszrészt elől galandocskával és tűzessorokkal erősítjük a szoknyára a látható módon. A szegélyek és pántok szintén galanddal vannak

határolva. A hátsó varráson nyomógombbal zárt hasíték, oldalt pedig csipő-bevarrás van. A szoknyát a bluzszerű szakethez hasonlóan béleljük. Ennek egyes részei egymást borítva vannak feltűzve. A 129. és 132. fig. szerint szabjuk azonban csupán a sima vonalig a felső, a vonaltól a külső szélíig szövet hozzáadásával, a külső aláérő részek alányulása számára. Ezen részek külső széleit csikok és tűzessorok határolják. Ezután az oldalt összevarrt s a 130-132. fig. után vágott részeket fönt, illetve alul kereszt és pont, illetve a 132. fig. a) keresztjének a 131. fig. a) pontjára való tevésével ráncoljuk. A hátközepét laposránc borítja. A nyakkivágást a keményített és fehér selyemmel rézsut irányban áttűzött s a 133. és 134. figurák után vágott bársonygallér egészíti ki, a mely a bluzszerű derekat a sima vonalig borítja. A zsakoknak keményített előli széleit duplasoros gombolással vonaljelzés szerint fektetjük egymásra. Az alsó, előli kissé ráncolt szélét keskeny fog-

lalóba erősítjük. Ezt pedig a 137. fig. szerint felsőszövettel borított vászon és bársonyból készített öv takarja el, ivezeten alkalmazott galanddiszszel ellátva. A

135. fig. adja a béleltujjak kis rajzát, a melynek kereszt és pont szerint rakott galanddal markirozott ráncait adott hosszban többszörösen letűzük. A hátul ráncolt alsó széle a 136. fig. után vágott s a gallérral meg-egyező kezelő alá fekszik. A diszt fekete-fehér selyempaszomántege-sziti ki.

21. szám. Tavasz kabát gallérszerű (pelerin) vállgallérral. Ehhez a 25. sz. Szab.: mintáiv III. sz. 21-27. fig. Fekete mervejűvel béleljük a hasonló színű posztókabátot, a melynek áttűzött külső szélei alá kép szerint

vörös bársonypaszompolt foglalunk. Az állógallér fekete posztópántal disztített fekete bársonyból való. A kabátot gömbölyű aranygombokkal zárjuk, valamint ezzel fogjuk össze az ujjak



19. sz. Reformruha bársony- és szalagdiszszel. Ehhez 22. és 23. sz.

megfelelő szabásainak csillaggal jelzett helyein a kezelőszerű részt. Az ujjak alul haránt irányban szabadon maradnak. Az előli részeket előli 10 cm. széles köztűz és felsőszövetbéléssel látjuk el. A kabátot a 31-27. fig. után vágjuk, a melyek közül a 21-24. figurák rövidítve vannak adva s így a 27a. fig. szerint kellőleg meghosszabbítandók. A 25. és 27. figurán figyelembe veendőek a



20. sz. Tavasz ruha fodros szoknyával. Ehhez 24. sz. Szab.: mintáiv XXI. sz. 123-137. fig.

21. sz. Tavasz kabát pelerinszerű vállgallérral. Ehhez 25. sz. Szab.: mintáiv III. sz. 21-27. fig.




28. sz. A 29. szám háta.

részek között. A hátvarrást 1 1/2 cm. széles ránc borítja. A vállgallér teljesen béleletlen. A felsőujjakon a letűzött szegély számára a vonalon szövetet toldunk. A szabáson figyelembe veendő az alsó ujj belül fekvő vonala. Az ujjak kezelőszerű részét keményítjük és áttűzük és csillagtól az alsó szélíig hasítékszerűen szétnyitva hagyjuk.

29. sz. Ruha galand-, rojt- és bársonydiszszel idősebb hölgynek. Ehhez 28. sz. Szab.: mintáiv VIII. sz. 52-56. fig. Feketeszínű mintázva szőtt sujtás, paszománt, valamint 12 cm. széles hálósrojt s egy ivezett galand ékíti a fekete posztórúhát. A szabad bluzszerű derekának hátrafelé nyuló előli és alsó borítását (a sima vonalig) sötétkék bársony képezi, előli fekete vertesipkével fődve. Az utóbbit aransujtás és aranygombok, valamint pántszerű paszománt disziti. Egyebütt pedig a derekat zsaketszerű posztóval borítjuk. A szoknya számára a kis rajz 52a-d. fig. után vágjuk az előli, illetve az oldalsó és hátsó felső lapokat, az a) és d) figurákon, az előli közép mentén, illetve a hátsó varráson 1 cm. széles



szegélyt tűzünk le, a szövethozzáadásával. Az oldalsó szegélybe varrt fodrot a kis rajz c) fig. adja, számára a szövetet fönt 3 1/2, alul 6 cmnyi köztűzben, 1/2 cm. széles, erősen levasalt szegélyekbe rakjuk sugárszerűen, ezután az e) fig. szerint kiszabjuk s a többi szoknyalaphoz hasonlóan béleljük. A derekat az előli szélein kapcsolással és köztűzzel látjuk el, a mely hátrafelé a bársony alatt gallérszerűleg folytatódik. A derekat az 53. és 54. fig. szerint szabjuk. A derék alsó szegélyt rátartjuk és bevarrásokkal szétkitjük s az előli sima, alul kinyújtott, az 55. fig. szerinti övet rézsut erősítjük hozzá. A vállrészeket selyembélés és rojtdiszszel látjuk el s a derékra a vonalmentén 134-től 135-ig erősítjük fel



22. sz. A 19. szám belseje.



23. sz. A 19. szám háta.

diszszel együtt, a mely vonaljelzés szerint úgy előli, mint hátul meghosszabbodik. A február 15-én megjelent számunk 13. fig. után vágott bélésujjak 12 cm. magasan keményített kezelődisz ellen vannak erősítve, az ugyanazon mintáiv 14. fig. után vágott felsőszövet-ujjak.



29. sz. Ruha galand-, rojt- és bársonydiszszel idősebb hölgynek. Ehhez 28. sz. Szab.: mintáiv VIII. sz. 52-56. fig.

30. sz. Nyári ruha voálból posztópántdiszszel. Ehhez 37. sz. A világos kék-tehér voálból való ruhát áttűzött kék posztópántok és paszomántesüngők díszítik. A derék felsőszövetének kerek kivágását ráncos fehér batiszt egészíti ki, a melylyel ráncba rakva az állógallért is borítjuk. A vállpánt határolását, az öv és csipőpánt végződése számára az alaknak megfelelőleg vágjuk a posztópántokat. A bélésszoknyát borító felsőszövevetszoknyát a keskeny előli lapja kivételével, a pántdisz alatt szegélyekkel szükítjük.


31. sz. Nyári ruha etaminből tűzessor-diszszel. Ehhez 38. sz. A barna etaminruha sajátzerü derékdíszze elől buggyos felsőszövet fölött a vállon fekvő széles gallérból áll, a melyet itt a hozzá hasonló szélességben vágott hátsó felsőszövevettel, a mely oldalt és a karöltőben, a derékvarrásba van foglalva, rövid hasiték híján egyesítünk. A további dísz, valamint a fehér csipkebetéttel kitöltött kivágás gallérszerű kerülete áttűzött barna tafotából való. Az oldalt és hátul a felső szélén ráncolt szoknyát fodorral toldjuk és csupán a lényőbe egyesül a színes bélésszoknyával. A hátul befoglalt buggyos rész sajátzerüvé teszi az ujjakat.

32. sz. Ruha külön álló betéttel és bluzszerü zsakkettel. Ehhez 11-13. szám. Szab.: mintáiv XXII. sz. 138-148. fig. A tarka színárnyalatu cibelinből való ruhának a 139. és 140. fig. után vágott önálló vörös posztóbetétje van, a melynek nyakkivágásába hasonló,

a január 1-én megjelent számunk 22. fig. után szabott állógallért erősítünk. Az előlő, alsó, 17 cmnyire behuzott betét széléhez hátul kapcsolt gummiszalagot varrunk, a melyhez a hátsó betétrész csillaggal jelzett helyére erősített 30-30 cm. hosszú gumiszalagot kapcsolunk egymást keresztezve (lásd a betétet külön a 11. és 12. képen), 2 cm. széles, fehér kereszttekkel ékített mohergalandsikok, vörös atlaszalon, keresztöltésekkel egyesítve képezik rajz szerint a betét s a 141-148. fig. után vágott teljesen bélelt bluzszerü zsaketen, valamint a szoknya kép szerinti díszét. Az egymásra kapcsolt, a zsaket 1. előli részre alá vonal- és számjelzés szerint varrt mellényrészeket közvászonnal látjuk el. Az utóbbiakat dupla vörös posztóból készítjük és úgy a pánt, mint hurokszerűleg fekete sujtással varrjuk ki és hasonló színű bársonyesikkal határoljuk. Az 1. előli és 2. hátrészt a simavonalg szegélyt hagyva, a többi zsaketrésze erősítjük. A vállvarrást takaró díszítő csik a lelőgő ujjakon folytatódik, a mely utóbbi a kis rajz 147. fig. szerint szabott, főt és lent előírás szerint behuzott dudornak felvarrását takarja. Ezek a 42 cm. szélesen szü-

kitett alsó
Vörös és
új dudoro
posztóve
csalva. A
galanddal
szoknyá
s azután
a) kereszt
hátsó lap
felső lapot





49. sz. Az 55. szám háta.

55. sz. Egyszerű ruha legyezőránccal. Ehhez 49. szám. Fekete, csucsba vágott sarkokkal végződő s egymást keresztező posztópántok, valamint kis aranygombok és zsinórhurkok díszítik látható módon a sötét színezett gyapjuruhat. A bélelt szoknyához zárulnak a pántokkal végződő csipőpántok s a szoknyarészek legyező-ráncai. Attízött posztóöv foglalja magába a selyemmel bélelt bluzszerű zsaket alsó szélét. Az előli kapcsolást fönt 7, alul 5 cm. széles laposrác borítja. Hasonló rác fekszik a hátsó rész közepére. Ugy az előli, mint a hátsó ránk a vállgalléra érnek. A felső zárópántot két 1 1/2 cm. széles világoskék selyempaszománt

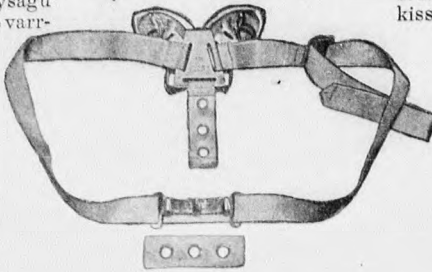
ékiti. A vállgallér oldalhasítékait zsinórhurkok fogják össze, a melyeket az előli ránkocok is alkalmazunk részut irányban. A bő felsőszövetujjak pántokkal díszített kézelőkkel végződnek.

57. sz. Csikos bluz selyemdiszszel. Szab.: mintaiv IX. sz., 57-59. fig. Az előli gombos bélésre dolgozott bluzt világossárga, 5 cm. széles fehérszegélyű, kék csikkal lenyomtatott muszlin dő-lenből készítjük. Az 57. fig. szerint szabott előli felsőszövetét részut fonálirányban alkalmazzuk, a rajzon belül szalmaszálvékonyságu hosszszegélyekbe varrva salul mindkét kereszt és pont szerint ránkba rakva. A felsőszövetet fönt a két 3 1/2 cm. széles acélgombbal kivarrt pántokkal díszített s az



50. sz. Az 56. szám eleje.

58. fig. után vágott vállpánt ellen varrjuk. A gallér előli közepére egy hasonló fekete-fehér csiku atlasz-paspollal határolt pántot erősítünk, épp úgy, mint az alsó újdíszre. A bluz hátsó felsőszöveve sima, csupán a közepén varrjuk laposránchoz hasonló szegélybe. Az előli felsőszöveveket egymásra kapcsoljuk s az előli alsó bluzszélre az előrecsuszás meggátlása végett az 59. fig. után vágott bélelt lebbenyt varrunk. A hátul húzókorral ellátott bluzbélést, valamint a 15 cm. magas alsó újdíszhez záruló felsőszövetujjakat a mai minta-



51. és 52. sz. Övzár, valamint övszalag derék hosszabbá tételéhez.

ivünk 47., 49. és 51. fig. adja. Az állógallért és bélésujjakat a január 1. megjelent számunk 22. és 23. fig. után vágjuk. A bluzt 3 cm. széles szövetöv fogja össze.

58. sz. Bluz lehajtott gallérral. Szab.: mintaiv VII. sz., 47-51. fig. Fehér, tarka csikkokkal kockázott gyapjuszövetből készítjük a bluzt részut irányban, az ujjak kivételével. Keskeny rekete bársonyszalag és fekete sujtás díszíti a fekete kasmirból való lehajtógallért s a bélésujja alsó borítását, ehhez pedig élénk vörös selyemből való szalagsokor csatlakozik. A 48. fig. szerinti előli felsőszövetrészeket, a melyek behajtással vannak adva, rajzon belül a 47. fig. után vágott bélés bőségének megfelelőleg, finom hosszszegélyekbe varrjuk, az előli széleken fehér paszpollal és kapcsolással ellátva s a bélésrészekre erősítve. A kereszték és pont szerint rakott ránkoc az alsó szélén, kissé buggyosan lelógva, fogják össze az előli részeket s a bélés alsó szélével együttesen egy foglalóba vannak erősítve.

Hogy a bluz testhezálló legyen, a 49. fig. szerint szabott hátsó felsőszövetet vágott lebbennyel készítjük. A hátsó varrás mentén 7 cm. széles finom szegélyeket varrunk, a szövet hozzáadásával. A vonalig simán bélelt hátrészen a húzókorot rajz szerint dolgozzuk ki. Az előbb említett, 50. fig. szerinti lehajtógallért gázbetéttel és vörös selyemmel bélelve a felső kivágás-szélhez erősítjük s a pontozott vonal szerint kihajtjuk. Az élénk-vörös selyemnyakkendőt 11 cm. széles rézsutszicsból készítjük, a szélén háromszorosan fehérrel átörve, a gallér alatt jobboldalt felerősítve és jobbra átkapcsolva. A január 1-én megjelent számunk 23. fig. után vágott, alul a könyékig sima felsőszövevel borított bélésujjakra részut fektetjük a kis rajz 51. fig. szerint szabott s az alsó szélén behuzott felsőszövetujjakat, a melyeket fönt, a béléshez hasonlóan



53. sz. Kalap fiatal leányoknak.

a karöltőbe foglalunk. Az övet szövetből készítjük.

62. szám. Krepluz gyászhoz (erősebb hölgynek). Szab.: mintaiv XIX. sz. 116-120. fig. A tafotalapú krepluzt előli és hátul szegélybe varrt vállpánttal készítjük, a melyhez behuzott felsőszövetrészek zárulnak. Ezek előli, a jobb átkapcsolt részen 72, balra 45 cm. széles; a hátsó felsőszövet pedig 74 cm. széles. A 116. és 117. fig. után vágott bélésrészeknél, előli 8 cm-rel hosszabban vágott felsőszövetet előli és hátul, alul a közepén sűrűn lehuzzuk, az oldalai felé pedig simán hagyjuk. A vállpántokat, a melyek közül a bal csupán a belül fekvő vonalig terjed, a 118. fig. adja. A hátsó vállpánt pedig a 117. figurán elő van rajzolva. A vállpánt 2 cm. széles krepppántokkal végződik, a melyek az ujjak szegélybe varrt gömbölyű részein folytatódhatnak. Az ujjak bélését és felsőszövetét a január 1-én megjelent számunk 23. s mai mintaivünk 119. fig. adja. Az utóbbin figyelembe veendő az alsó ujj rajza. Alul álló ránkocokkal és szegélyekkel szükítjük, a 120. fig. szerinti kézelő bőségének megfelelőleg. A szegélybe varrt kreppel borított állógallért a január 1-én megjelent számunk 22. fig. adja. Előli a 116. illetve 118. figurán a csillaggal jelzett helyekig terjed.

64. sz. Vállgallér filészövetből és szalagsipkéből. Ehhez 63. sz. Az elegáns, úgy reform, mint derékfűzős ruhához a vállgallért sarkos kivágással, ékrűszínű filészövetből és hasonló színű szalagsipkéből készítjük. A filészövet csillagszerű szalagfigurái között hurkolt gyűrűk vannak elszórva, valamint rájuk is fekszenek, ezeket ékrűszínű vászonzónából való hálók egyesítik. A jobb vállon, a szalagmunka megkezdése előtt, az előli és hátsó filészövetet összevarrjuk és a szalagmunkát együttesen dolgozzuk ki. Balra szétvállva maradnak a filészövet és szalagmunka, a melyeket kis kapcsolással és hurkolt kapcsolással kapcsolunk egymásra. A gallért itt is zártan dolgozzuk ki, mint a kivágás



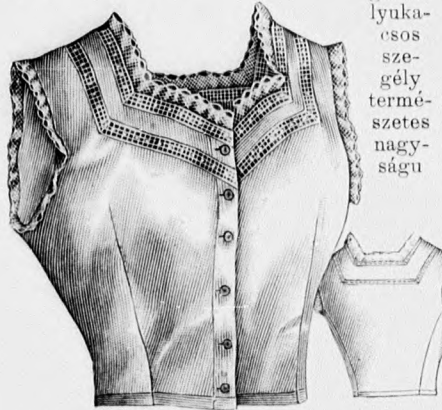
54. sz. Zsaketes ruha zalanddíszszel.

55. sz. Egyszerű ruha legyezőránccal. Ehhez 49. szám.

56. sz. Ruha lebbenys zsakkettel. Ehhez 50. sz. Szab., magy.: mintaiv XVI. sz. 87-93. fig.

kellő helyet hagy a fej keresztüldugására. Ha a gallért derékfűzős ruhához viseljük, a hátsó rész alsó sarkára erősítjük a derékban. 65. és 66. sz. Gallér és kézelődisz arannyal ékítve. Szab.: mintaiv XV. sz., 157. és 158. fig. A galléra és kézelőre csupán felféreljük az 1 cm. átmérőjű aranyfonállal (vagy sárga selyemmel) befont gyűrűket, hogy mosáskor könnyen lefejtethők legyenek. A dísznek vászonból való külső széleit fehér hurkolás veszi körül ivalakban, föltötte 1 cm-nyire tamburirozással ékítve. A foglalóba erősített dísz a 157. és 158. fig. adja.

67. és 68. sz. Gallér és kézelődisz lyukacsos izezéssel. Ehhez 78. szám. Szab.: mintaiv XXIV. sz., 155. és 156. fig. A vászonból való gallért és kézelőt 3 cm. széles, a derékra erősítendő foglalóba erősítjük. A szétől 1 cm-nyire világoskék mosható fonállal kidolgozott lyukacsos szegély természetes nagyságu



57. sz. Csikos blúz szegélydíszszel. Szab.: mintaiv IX. sz., 57-59. fig.

mintáját a 78. számú kép adja. A szabást pedig a 155. és 156. fig. adja. 69-73. sz. Divatos gallér bluzokhoz és derékhoz. Szab.: mintaiv XIV. szám, 78-81. fig.

A 69. szám s a 78. fig. szerint es elől alul csupán a belül fekvő vonalig összefogott gallért öt 1 cm. széles mattehér mosható selymszalagból készítjük erős sodrott selyemmel, 3/4 cm. széles lapos varrással egyesítve. A szalagokat rézsut fonálirányban fektetjük s a könnyed kerekdedség elérhetése végett elől a felerősített

59. és 60. sz. Egyszerű alsóderék hölgyeknek. Szab., magy.: mintaiv XII. sz., 73. és 74. fig.



61. sz. Halóing oldalzarással és tarka himzéssel hölgyeknek. Ehhez 77. sz. Szab., magy.: mintaiv XXIII. sz., 149-154. fig.

ból készítjük, hordangi irányban himezve, 1 1/2 cm. létraöltésekkel egyesítjük a 71. sz. gallérnak két 1 1/4 cm. széles fehér himzett csikból és három 1/2 cm. széles, világoskék batisztból álló részeit, a melyekhez úgy fent, mint lent még 1/2-1/2 cm. széles batisztpánt zárul. Az elől csucsba varrt gallért a



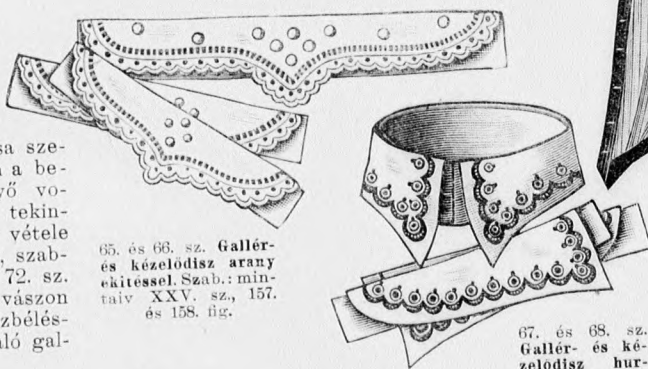
62. sz. Kreppblúz gyászhoz erősebb hölgyeknek. Szab.: mintaiv XIX. sz., 116-120. fig.

lért, a melyre elől, rajz szerint, létraöltésekkel himzett batisztreszt erősítünk és hasonló módon felerősített 1 1/2 cm. széles szegélypánttal vesszük körül, a melyet a szabásnál számításba is vesszünk. A 73. számú betétszerű meghosszabbítással ellátott, közbélés nélkül duplán vett vászonból készült gallért köröskörül finom létraöltésekkel egyesített, két 1/2 cm. széles vászonrészszel határoljuk


gipür-csipke-figura alatt könnyvéden rátartjuk. A 70. sz. gallért a 79. fig. szerint batisztból készített



Vállga ér illészővetből és szalagesipkéből. Ehhez 63. sz.



65. és 66. sz. Gallér és kézelődisz arannyal ékítve. Szab.: mintaiv XXV. sz., 157. és 158. fig.



69-73. sz. Divatos gallér bluzokhoz és derékhoz. Szab.: m.-iv XIV. sz., 78-81. fig.

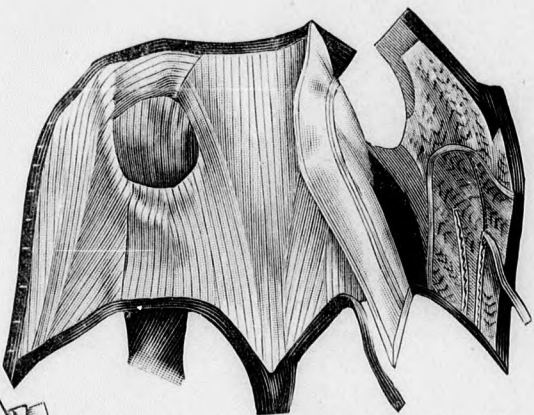
A gallért a tarkónál gomblyukkal látjuk el, a vendéggomb számára. A pántokkal számított szabást a 81. fig. adja.

74. és 75. sz. Pongyola bordürdíszszel. Szab.: mintaiv XV. szám, 82-86. fig. Az élénk-vörös gyapjuszövetpongyolát a csipő hosszában fehér sirtinggal béleljük, a vállgalléron hasonló gombos végű bársonyszalaggal gazdagítva. A pongyolát elől láthatatlanul gomboljuk. A szabását a január 1-én megjelent számunk 82-86. és 18. fig. adja. A rövidítve adott 83. és 84. fig. a



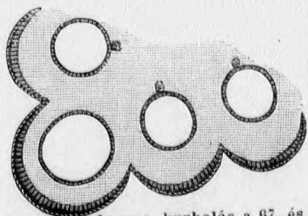
74. és 75. sz. Pongyola bordürdíszszel. Szab.: mintaiv XV. sz., 82-86. fig.

hoszsúságot és alsó szélességet a 86a. fig. számáranyai szerint egészítjük ki. A 83. figurát, a csillaggal jelzett helyek között, az előli vállpántnak megfelelőleg behuzzuk. A vállgalléron, a melyen tekintetbe vevendő a két behajtás, adva van a bordür és bársonyszalagdísz felvarrási helye. A teljesen bélelt ujjak kis rajzán fent adva van az alsó fél rajza. A csucshoz alul bordürt toldunk. Az ujjak felső szélét rátartjuk. A 6 cm. széles szel-szegés szá-mára a szövetet kellő mennyiségben hozzáadjuk.



76. sz. A lovaglórühaderék készítése az 1. számhoz. fig. után vágott ruhát kép szerint vágjuk ki. A derékreszeket ráncolt sifonnal borítjuk; az ezt fedő túll sima, alul pedig könnyedén bugyrozott. Elöl balra átfektetjük az oldalzaráshoz. A január 1. megjelent számunk 23. fig. után készített, félhosszban levágott ujjakat dudorba bodrozott sifonnal borítjuk, a szélén 8 cm. széles plisszével takarva; az egészet pedig a jan. 15. megjelent számunk 115. fig. tedi. Ugyanazon mintáiv 110. fig. szerint szabjuk szoknyát. A szegélyező bodrok itt 8 cm. szélesek, a melyeket a hasonló alakban vágott bélészoknyán bodorítunk.

77. sz. A 61. szám bordürje.



78. sz. Lyukacsos hurkolás a 67. és 68. számhoz. Természetes nagyság.



79. sz. Ruha ebédhez palettírozott túllból. Szab. lásd magy.