



A Divat Ujság megjelenik havonként kétszer, minden hónap elején és közepén. Szerkesztősége és kiadóhivatala: Budapest, VIII. ker. Rókk Sallárd-utca 4. sz. Előfizetéseket csakis naptári 1/4, 1/2, 3/4 és egész évre fogad el bármelyik hazai könyvkereskedés, meg a kiadóhivatal.

negyed  
esztendőre **2 kor. 20 fill.** postai  
szétküldéssel.

Minden számban szórakoztató melléklet és kétoldalas szabásmintaiv. Havonként színes divatkép és kézimunka-melléklet. Havonként változó a nyolcoldalas Tündér Ujjak iparművészeti ujság, a Családi Monogram-Album lapjai és színes kézimunka-kép.

1. sz. Ruha galandból készült rozettával és sujtással díszítve. Ehhez 4. és 5. sz. Szab.: mintai V. sz., 39-43. fig. Anyag: 9 méter hosszú, 120 cm. széles posztó, 5 méter hosszú, 16 cm. széles tüllcsipke, 106 cm. hosszú, 13 cm. széles atlaszszalag, 10 cm. hosszú, 48 cm. széles fehér tafota, 3/4 méter krepplisszé és 1/4 méter sárgás tüll, 120-120 cm. szélességben, 40 cm. hosszú, 3 1/2 cm. széles ezüstgaland, 15 méter hosszú, 1 cm. széles galand, 70 méter sujtás és 6 gomb. A szürke posztóruha szoknyáját és derekát, a mint ez az 5. sz. képen is látható, különböző nagyságú kőszürke-színű galandból való rozetták díszítik, a melyek hasonlószerű sujtással hurkokat képezve vannak ki varrva. A ruha hátulkapcsos bélésderekát a július 1. megjelent számunk 23-26. fig. szerint szabjuk s a kis rajz 41. s a mintai 42. fig. után vágott, buggyosan felőgő felsőszövetborítjuk. Az előli felsőszövetet a felső szélén kereszt és pont szerint, valamint az alsó szélén ráncoljuk, azután pedig a 40. fig. szerint vágott pánttal készített előli vállpánt ellen varrjuk. Az utóbbit a hátsó felsőszövevhez hasonlóan, a sima vonalig, 1 cmnyi közökben közvetlen egymás mellé fektetett sujtással ékítjük, a melyek az ujjakon pántszerűleg folytatódnak. A főt és lent sűrűn behuzott s a kis rajz 43. fig. után vágott felsőszövet-ujjakon galandrozettákkal végződ-



1. sz. Ruha galandból készült rozettával és sujtással díszítve. Ehhez 4-5. sz. Szab.: mintai V. sz., 39-43. fig.

2. sz. Eredeti formájú kabát. Ehhez 6. sz. Szab.: mintai I. sz., 1-9. fig.

nek a fenti sujtások. A hátsó felsőszövetet alul behuzzuk. Az előli felsőszövet előli varrását és hasítékát sujtás s filigrángombok díszítik. A hasítékszélek ellen fekete atlaszszalagot varrunk. A szoknya lényőjét borító övet hasonló, azonban ráncolt szalagból készítjük. A július 1-én megjelent számunk 30. fig. után vágott s a belső varrásán csupán 38 cm. hosszú bélésujjakat, 14 cmnyire az alsó szélétől, a fentemlített felsőszövetujjakkal, azután pedig 14 cm. széles dupla, szürke krepplisszűrűvel, valamint dudoros sárga tülllel s a közé ékelt szürke krepplisszűrűvel borítjuk. Az ujjakat a kéznél, két egymásra fekvő 120-120 cm. bő, 16 és 11 cm. széles sárga gipür tüllcsipkefodor határolja. A már említett mintai 29. fig. után vágott, hatul záródó állógallérját 3 1/2 cm. széles sujtással ki varrt ezüstgaland, 1 cm. széles szürke csik és főt ráncolt fehér tafota takarja. A bélés szoknyát borító felsőszoknyát a kis rajz 39. fig. szerint szabjuk, főt az oldallap keresztjénél fogva az előli lap pontjára rátűzzük és oldalt a vonalig 9 cm. hosszú letűzött szegélyekkel, hátul pedig állóránccokkal szűkítjük. A szoknyát a fodor telvarrásán, valamint a főt rátartott fodor vonalán két 7 cm. széles, a felső szélénél fogva feltűzött ívezett pánt díszíti. A bélés szoknyát a július 1-én megjelent számunk 53. fig. adja. 2. sz. Eredeti formájú kabát. Ehhez 6. sz. Szab.:





11. sz. Ruha duplaszoknyával és g-landdísszel. Ehhez 17. sz. Szab., magy.: mintaiv XVI. sz., 115-122. fig.

12. sz. Ruha sujtással díszítve és hatukapcsolt derekkal. Ehhez 18. sz. Szab.: mintaiv XIX. sz., 139-144. fig.

13. sz. Ruha kockás tafotabluzzal és posztószoknyával. A szoknya és blúz szab.: mintaiv XXV. sz., 169-170. fig.

14. sz. Etamírúruha tafotapánttal. Ehhez 19. sz. Szab.: mintaiv XX. sz., 145-152. fig.

később említendő szabásra alkalmazunk. A hajtóka belső dísz táfofával határolt fehér vászonból és zöld tamburirozásból áll. A gombolás számára jobbra zsinórhurkokat erősítünk. A kis rajz 145. fig. után vágott felsőszövetzoknyát vonaljelzés szerint fűt a hátsó lapon zsinór felett bodorítjuk, a csipő szélességének megfelelőleg, a behuzott felső széléta belésszoknyával együttesen keskeny lényőbe foglaljuk, a melyre keményített övet kapcsolunk. A szoknyalapokat alul, a vonalak között együttesen sűrűn behuzott, mintegy a 3/4 méter hosszú etamírúruha borítja tafotapántok kíséretében. A különálló belésszoknyát borító szoknyát egy egyenes, elől 37. hátul 40 cm. magas, 5 1/2 méter bő fodor egészíti ki. A zsaket belését a 146-148. fig. szerint szabjuk (lásd a gombolás vonalát) s az oldalrészeit sima

felsőszövettel borítjuk. Az előli és hátsó, fűt adat szerint többszörösen behuzott felsőszövetet a 149. és 150. fig. szerint szabjuk és szám- és vonaljelzés szerint a belésre erősítjük s ezen fűt a belés vállvarrásának kidolgozása után, valamint hátul oldalt sima felsőszövet zárul. A vállpántját a 151. fig. szerint szabjuk, a behajtás tekintetbe vételével, az ujjak gömbölyű részére fektetve, egyébként pedig erősen feltűzzük. A belső varrásán 36 cm. hosszú belésujjakat a mintaivünk 107. fig. szerint vágott felső ujjak borítjuk, ezt azonban fűt az első vonalig húzzuk be. A 152. fig. után készített kézelőket 129-nél fogva egymásra és csillagnál fogva az ujjak belső varrására erőleg erősítjük föl alul.

20. sz. Ruha kabáttal és elütőszinü mellényvel. Ehhez 24. sz.



15. sz. A 31. szám háta



16. sz. Felső szalagdíszszel. Szab., magy.: mintaiv XXIV. sz., 168. figura.

Szab.: mintaiv XXI. sz., 153-161. fig. Anyag: 6 1/4 méter h fekete és 9/4 méter hosszú kék posztó 120-120 cm. szélességben, 25 méter hosszú díszítőzsinór és 9 gomb. A fekete posztóruha kabátiát világoskék posztó mellényrészzel látjuk el, a melyhez hasonló állógallér zárul. Ezen részeket fekete-fehér mintázatu

zsinór díszíti soronként és pántszerűleg. A kabátnak első előli részét szintén zsinór és keskeny fekete posztópánttal határolt világoskék posztóval béleljük. Az előli, oldal- és hátrészeket a 153-157 fig. adja. A 153-154 figurán a behajtás ki-gészítendő. A 158. fig. szerinti előli kapcsos mellényrészeket



17-19. sz. A 11., 12. és 14. szám háta.

az első előli részek alá férceljük vonal- és számjelzés szerint. A mellényrész ellen duplapontig felelőstett 159. fig. szerinti állógallér a sima vonalig a kabát felső szélé alá ér. A kabát előli széléit vagy kép szerint hajtókaszerűen kihajítjuk, vagy a bal első előli részen adat szerint csoportos ércgombbal, a jobb előli szélen pedig zsinórhurokkal ellátva, egymásra gombolva viselhetjük. A 160. fig. szerint vágott és 7 cm.-rel rövidebb beléssel ellátott felsőszövetujjak, a melyeken mindkét behajtás figyelembe veendő, két részből állanak (lásd a felső és alsó rész belső vonalát), a melyek csupán a belső varrásán egyesítünk 146-tól 147-ig. Ezen részek oldalszéleit, 1 1/2 cm. széles szegélyt hagyva, 3/4 cm. széles posztócsikra tűzzük, duplaponttól a., illetve b. duplapontig. Az ujjakat az alsó szélükön



20. sz. Ruha kabáttal és elütőszínű mellénnyel. Ehhez 24. sz. Szab.: mintaiv XXI. sz., 153-161. fig.

21. sz. Elegáns szoknya fulard-derékkal. Ehhez 25. sz. Szab.: mintaiv XIV. sz., 101-107. fig.

22. sz. Posztó havelok. Ehhez 26. sz. Szab.: mintaiv XXIII. sz., 166-167. fig.

23. sz. Zsaketes ruha paszomántdiszszel. Ehhez 27. sz.

behuzzuk s a 161. fig. szerinti kézzel látnak el. A szoknyát és kabátot fölfelé vagy lefelé ék-alakba vágott, áttűzött, vágott szélű posztópántok díszítik. Ezen pántok a kabátot fönt  $3\frac{1}{2}$ , a szoknyán lent pedig 7 cm. szélesek.

21. sz. Elegáns szoknya és foulard-bluz. Ehhez 25. sz. Szab.: mintaiv XIV. sz., 101-107. fig. Anyag:  $6\frac{3}{4}$  méter hosszú, 50 cm. széles, 5 méter hosszú, 120 cm. széles kreppvoál, 4 m. hosszú fular és 1 m. hosszú fehér tafota, mindkettő 50 cm. széles. A kis rajz 101. fig. után fekete tafotából vágjuk az oldalt felerősített fodorral ellátott szoknyát. Erre a vonal mentén egy az alsó szoknyarész alakjának megfelelőleg szabott, hasonlószínű kreppvoálból való fodrot, e fölé pedig a szoknya többi részének megfelelő, fölfelé keskenyedő részt vett, hasonló duplaszövetű szövetpántokat erősítünk. Az utóbbiakat a felső szélesiknél fogva úgy tűzzük föl, hogy közülök a tafotaszoknya keskenyen lássék ki. 19 pánt szükséges, a melyek közül a legalsó 9, a legfelső 2 cm. széles. A szoknya felső, bevarrásokkal szűkített szélét keskeny lényöbe foglaljuk. Ezen különös szoknyához illő, sötétkék, fehérpetytes fular-selyemből való bluzt előgombos bélésre dolgozzuk. A felsőszövetrészeket, valamint a felsőszövetujjakat a kis rajz 102. és 107. fig. szerint szabjuk, rajzon belül többszörösen behuzzuk, épp úgy, mint az alsó szélén s a felsőszövetrészeket elől összekapcsoljuk. A jobb előli felsőszövetrészt slipszerű fodordiszszel látjuk el, a mely 7 cm szélesen letűzött fehér pasz-

pollal szegélyezett szövetrészből áll. A nyakkivágásba foglaljuk a 105. fig. szerinti fehérszegélyzetű vállpántot. A 103. fig. után fehér tafotából készített állógallért a 104. fig. szerint fularból készített lehajtottgallérral egyesítjük. A bluz alsó szélére fekszik a 106. fig. szerinti balra átkapcsolt öv. A bélésujjak a kéznél 22 cm. magasan bodorított felsőszövetrészzel vannak ellátva, a melyhez a már említett felsőszövetujjak zárulnak.

22. sz. Posztó-havelok. Ehhez 26. sz. Szab.: mintaiv XXIII. sz., 166. és 167. fig. Anyag:  $2\frac{1}{2}$  méter hosszú vörös és 10 cm. hosszú fehér posztó, 120-120 cm. szélességben, 8 ércgomb és  $\frac{1}{2}$  méter vörös sujtás. Az ujj nélküli havelokot nagy gallérral és fehér, vörössel áttűzött gallérral készítjük. Bélése fehér tafotából való, gombolásául pedig gömbölyű ércgombok és vörös sujtáshurkok szolgálnak. A köpenyrészt a foglalóval együtt a július 1-én megjelent számunk 1-3. fig. adja. A havelok elől csupán 73, hátul pedig a foglaló magasságától mérve 89 cm. hosszú. Az épp említett foglaló felső széléhez zárul a 166. fig. szerinti gallér, a mely az alsó szélével a 167. fig. szerinti vágottszerű gallérnak felvarrását borítja. A szabásrész rövidítve van adva s így a 167a. fig. szerint meghosszabbítandó.

23. sz. Zsaketes ruha paszomántdiszszel. Ehhez 27. sz. Anyag:  $6\frac{1}{2}$  méter hosszú, 120 cm. széles posztó, 65 cm. hosszú, 80 cm. széles

vonaltól és számjelzésig az 50. és 51. fig. szerinti. A mellényrészeket a felső szélükön az 55. fig. készített lehajtottgallér határolja. A zsaket előli szűkítjük s a vállakon, rajzon belül, az 52. fig. szerinti alapot, valamint számjelzés szerint felerősített alap b. többszörösen behuzzuk. Az alul kissé leelőgő háttett alap hosszának megfelelőleg behuzzuk. Ezen és pont szerint a pontozott vonal mentén erősítjük s épp úgy, mint az előli részt és ujjakat f. A zsaket alsó széléhez erősítjük a hátul kereszt lebbenyt az 56. fig. szerinti pánttal. A zsaketné széleit gomboljuk, ehhez a bal előli rész csil gombokat, a jobb alá pedig zsinórhurkokat erősítjük rajz 57. fig. szerint készítjük, 115-151 116-ig egy szélén, valamint mélyebben rajzon belül, s alul behuzzuk. A középső állóránccok között pántszerű s a zsakethez hasonlóan nagy ércgombokkal ék középső behuzás ellen erősítjük 117-et a 117-re téve szürke posztóból készített kézfőt, valamint egy bő, vörös sifondudort. Az utóbbit az alsó szélén szélességig keskeny fejécskébe huzzuk. A felső



24-27. sz. A 20-23. szám háta.

vászon és 10 méter színárnyalt paszománt. A sötétkék posztóruhát igen izléseesen díszítik a durva, ékrűszínű vászonból való stólavégek, gallér s a kézelő hajtókája, a melyhez sötétkék, szürkés-sárga, fonottnak látszó keskeny paszománt párosul. Ugyanebből való a kerek, 2 1/2 cm. átmérőjű és 4 cm. nagy gomboszerű dísz. A gyakorlott kezű igénylő szoknyát rakott ráncrészek és az alaknak megfelelőleg vágott pántrészek díszítik, a bélelt zsaketet díszesen pántokkal varrjuk ki. A váll díszrészeit az ujjakra fektetve, a zsaket karöltőjébe foglaljuk. Az ujjak kézelőin levő ráncokat pántok fogják le. A szoknyát selyem bélészsoknyával látjuk el, valamint selyem a derék bélése is.

29. sz. Ruha lebbenyes zsakkal és galanddíszszel.


Ehhez 3. sz. Szab.: mintaiv VII. sz., 49-58. fig. Anyag: 6 3/4 méter hosszú, 125 cm. széles sötétvörös posztó, 1/4 méter hosszú, 120 cm. széles szürke posztó, 90 cm. hosszú, 100 cm. széles sifon, 32 méter hosszú, 1 1/4 cm. széles galand, 8 nagy éreggomb és 3 tucat kis aranygombocskák. Az először említett posztóból készített ruhát helyenként két egymás mellé varrt vörös galand díszíti.

Ezen galanddísz úgy a feltűzött lebbenyén, mint a lehajtógalléron világosszürke posztóalappal látjuk el. Az utóbbiból készítjük a duplán vett mellényrészeket is az 53. és 54. fig. szerint. Az előli mellényrészt vörös selyemmel kidolgozott csikyszerű laposhímzésű figurák és igen apró aranygombocskák díszítik.

Ezen részek a 50. és 51. fig. szerinti részek alá érnek. Szélükön az 55. fig. szerint duplaszövetből van. A zsaket előli részeit bevarrásokkal van belül, az 52. fig. szerint készített és rajzot felerősített alap bőségének megfelelőleg alul kissé felőgő hátrészt a vállon az említettleg behuzzuk. Ezután a hátrészt keresztet vonal mentén erősen letűzött ráncokba az előli részt és ujjakat fehér atlaszszal béleljük. Ujjakat a hátul keresztet és pont szerint ráncolt pánttal. A zsaketnek egymást borító előli bal előli rész esillaggal jelzett részeire zsinórhurkokat erősítünk. Az ujjakat a kis k, 115-től 116-ig egyesítjük s úgy a felső rajzon belül, s alul a vonalon többszörösen csok között pántszerűleg áttűzzük az ujjakat gy éreggombokkal ékítjük. Az alsó fejecskét k 117-et a 117-re téve az 58. fig. után világosszélőt, valamint egy 30 cm. hosszú, 150 cm. többi az alsó szélén a 28 cm. bő galandcsik ébe húzzuk. A felső szélén háromszorosan

behuzzott szoknyát a kis rajz 49. fig. adja. Ezt fönt a július 1-én megjelent számunk 58. fig. után vágott bélészsoknyával egybefoglaljuk.

30. sz. Zsaketes ruha elütő színű mellényrészekkel és bronzgombbal díszítve. Szab.: mintaiv XVII. sz., 123-133. fig. Anyag: 6 méter hosszú barna, 55 cm. borvörös posztó, 120-120 cm. széles, 30 bronzgomb, 5 méter hosszú fekete és 2 1/2 méter hosszú fehér sujtás. Az utóbb említett posztóból készített mellényrészek s a zsaketrészeknek velük megegyező hajtókák bélése élénkítik a sötétbarna ruhát, a melyet ezenkívül gombokkal díszítünk. Fekete és vörös tamburirozás szegélyezi a zsaketrészeket az ujjakkal és az övet, a külső szél vörös posztóját pedig fekete és fehér sujtások díszítik. A kis rajz 123. fig. szerinti bélelt szoknyán a vágott ráncrészeket kereszt és pont szerint erősen levasalt ráncokba rakjuk. A szoknya alsószélét 4 cm. szélesen beszegjük, ehhez a szövetet hozzáadva. A felső szoknyaszélén 12 cm. hosszán letűzzük a ráncot. A 124. fig. után vágott, előlkapcsos övet hátul egy-két öttéssel a keskeny lényzőhöz erősítjük. A bélelt és előli keményített zsaket bélés- és felsőszövetrészeit a 125-127. fig. adja. A 128. fig. adja az előlkapcsos, közvászonnal ellátott mellényrészeket, a melyek vonaljelzés



28. sz. Szegélyzet fekete hercules-galamból, fehéren behátozott bársonygyűrűvel.

szerint a zsaket alá érnek s a vállon, a mellénynek a 129. fig. szerint készített, keményített aláérő hátsó részéhez zárulnak. A 130. fig. szerinti előli vállgallérrészt, a melyet a válltól a felső vonalig szabunk ki s alul vonaljelzés szerint, a pántok által egészítődik ki, a mely a pántok aláérő széléhez szövetet adunk, közbéléssel látjuk el, azután a hajtókaszzerűen kihajtott előli szélre tektetve, a vállon a hátrészből vágott gallérrészhez zárul. A 127. fig. adva van a bélés karöltőjének vonala, a mely a 130. fig. sima vonallal van jelezve. A 131-133. fig. szerint szabott ujjakat a kéznél kézelőszzerűen keményítjük. A középső részt, a melyen a felsőrészhez hasonlóan figyelembe veendő a behajtás, a 131. fig. tűzzük, 84-től 85-ig varrás szélesen s az alsó szélén



29. sz. Ruha lebbenyes derékkal és galanddíszszel. Ehhez 3. sz. Szab.: mintaiv VII. sz., 49-58. fig.

30. sz. Ruha zsakkal, elütőszínű mellénnyel és bronzgombbal díszítve. Szab.: m. iv XVII. sz., 123-133. fig.

31. sz. Egyszerű ruha kabáttal. Ehhez 15. sz. Szab.: mintaiv VIII. sz., 59-66. fig.

a 133. fig. hasonlóan ráncoljuk. Fönt adat szerint behuzzuk.

31. sz. Egyszerű ruha kabáttal. Ehhez 15. sz. Szab.: mintaiv VIII. sz., 59-66. fig. Anyag: 6 méter hosszú gyapjuszövet, 1/4 méter fehér és 1/4 méter zöld posztó, 120-120 cm. széles, 1 méter hosszú, 54 cm. széles tafota, 4 1/2 méter fehér, 1 méter fekete és 4 1/2 méter aransujtás, 1 tuca arany és 1 tuca posztógomb. A fodros szoknya és félig testhez simuló derékből álló ruhát fehér színárnyalatu sötét-szürke gyapjuszövetből készítjük. A teljesen bélelt, a fodron két 4 1/2 cm. széles pánttal díszített szoknyát a július 1-én megjelent számunk 39. fig. adja. A hátsó varrás mentén a fodor felvarrásáig szintén két, fönt 4 1/2, alul 6 1/2 cm. széles szövetpánt díszíti a szoknyát. A bélelt kabátot az 59-66. fig. szerint szabjuk, a 65. figurán mindkét behajás figyelembe veendő. Mindkét előli és hátrészre, duplaponttól a duplapontig keskeny aláérő szövetcsíkot tűzünk, egyébiránt az összes részeket szám szerint egyesítjük. A kabát előli széleit a lehajtógallérral együttesen 12 cm. széles tafotából való bélése után a gallérhoz hasonlóan kihajtjuk a pontozott vonal mentén. Ezen bélest arany és fehér sujtással díszített, zöld és fehér posztó határolja. Három-három fekete sujtáspánt díszíti még a gallér vágott pántjait épp úgy, mint a tafotakézelőket, a meyeket egyébként fentiek szerint ékitünk. A kabátot vonaljelzés szerint két sor fehér sujtással kivarrt zöld posztógombbal látjuk el, melyek részben díszül, részben zárásul szolgálnak. A felső szélén igen apró kifelé fordított bevarrásokkal szűkített ujjat 129-től 130-ig és 131-től 132-ig összevarrjuk, a le-



32. sz. Egyszerű gyászruha krepdisszel. Ehhez 34. sz. Szab.: mintaiv IX. sz., 67-70. fig.

33. fig. Reformruha gyászhoz. Ehhez 35. sz. Szab.: mintaiv II. sz., 10-22. fig.

tűzött alsó szélén pedig szabadon hagvuk. 33. sz. Reformruha gyászhoz. Ehhez 35. sz. Szab.: mintaiv II. sz., 10-22. fig. Anyag: 6 1/2 méter hosszú, 115 cm. széles kasmir, 3 1/2 méter angol krep 70 cm. széles-  
ségben, 44 paszomántesillag és 215 cm. hosszú csomózott rojt. A fekete kasmir-ruha részere a 10-13. fig. szerint az előlkapcsolós, sima felsőszövettel borított belédereket s a 14. és 16. fig. valamint a kis rajz 17. fig. szerint pedig a bélelt szoknyát szabjuk ki, az előbbi két figurát a kis rajz méretei szerint meghosszabbítva, az összes részeket szám szerint egyesítve. Vonal- és számjelzés szerint a derékra erősítjük a szoknya felső szélét, a felvarrását 14 cm. szélesen ráncolt s az előli lappal balra átkapcsoló krep-részszel takarva, a mely az előli közepén nagy csokorral végződik. A derékra fönt jobbra felvarrjuk és balra átkapcsoljuk a 18. fig. szerinti betétet. Ezt az állógallérhoz hasonlóan haránt szegélybe varrt kreppel borítjuk. Az állógallért és belésujjakat a július 1-én megjelent számunk 29. és 30. fig. adja. A nyakkivágásba foglaljuk a 19-21. fig. szerint kreppből készített vállgallért, a melyet előli a betétre varunk a vonal mentén és balra átkapcsolunk. A vállgallért úgy a varrásain, mint a külső szélén paszománt-csillagokkal ékitjük s az alsó szélén csomózott selymrojtjal hatá-


ródó, fehér selyemgalanddal határolt és paszománt-figurákkal és gyűrűkkel díszített fehér tafotagallért előli 28 cm. hosszú zsabócsikkal látjuk el, a mely öt sor 1/2 cm. széles matt fehér atlaszszalagból áll, a melyeket selymfonálu pálcikákkal fogunk össze és paszománt-figurákkal és gyűrűkkel díszítünk. A legalsó gyűrűhöz öt grelószerű szalagvéget erősítünk.

39. sz. Ruha csipkegallérral. Anyag: 6 méter hosszú, 110 cm. széles gyapjuszövet, 3/4 méter hosszú, 80 cm. széles csipke, 1/2 méter hosszú, 120 cm. széles krepliszé, 45 1/2 méter hosszú, 3 cm. széles szürke csipke, 5 méter hosszú, 2 cm. széles fekete-fehér csipke, 1/4 méter hosszú tafota, 1/4 méter atlasz 54-54 cm. szélességben és 4 boglár.

A világosszürke gyapjuszövetruha bluzszerű derék felsőszövetét, a melyet előli résznt balra átkapcsolunk, szürke gipűrcsipkegallérral határolunk, ezt pedig plisszírozott szürke és fekete-fehér mintázatú csipkefodorral vesszük körül. Ez alá előli még egy szürke krepliszé s egy hasonló atlaszpaszpólt erősítünk. A derék kapcsolását igen apró hosszszegélyekbe varrt tafotabetét borítja, a melyre fönt cakkosan kis fejcskébe húzott krepliszé fekszik, az atlaszesokrot ércboglárrel díszítve. Az állógallért csipkeszövettel borítjuk s a betéthez hasonlóan igen apró csillogó gyöngyökkel varrjuk ki. Az ujjaknak 9 cm. magas behuzzott alsó krepliszé borítását két 58 cm. bű, 4 és 6 cm. széles, plisszírozott csipkével határolt szövetfodor határolja. A derék



30. sz. Kötény festőnőnek. Ehhez 40. sz. Szab. és magy.: mintaiv XXII. sz., 162-165. fig.



37. sz. Állógallér zsabóval.



38. sz. Paszománt pikkelyöltésű széll. (Fekete és színes.)



34-35. sz. A 32. és 33. szám hata.

alsó széle 16 cm. szélesen ráncolt övszerű, rézsut atlaszesik borítja, a mely előli dudorosán végződve balra átkapcsolódik. A fönt behuzzott szoknyát három 4 cm. széles, plisszírozott szürke csipkével határolt rézsutpánt díszíti.


41. sz. Kabát 2-3 éves gyermeknek. Szab.: mintaiv X. sz., 71-79. fig. Anyag: 1 1/2 méter

hosszu, 120 cm. széles sevió, 9 nagy és 6 kis aranygomb; a sapkához: 1/2 méter szalag, 5 cm. hosszú, 48 cm. széles ripsz. A kabátot és sapkát sötétkék sevióból a 71-79. fig. szerint szabjuk, a 71. fig. behajtásának tekintetbe vételével. A zsaketet teljesen szürke szerzzsel béleljük, a keményített előli széleket felsőszövettel béleljük. Az előli duplasoros gombolás számára vonaljelzés szerint erősítjük fel az aranygombokat. Az alsó szélén tűzésorok húzódnak végig s



39. sz. Ruha csipkegallérral.

az oldalvarrásán nem hagyunk hasítékot. Az előli rész hasíték-szélein oldalt zsebek vannak. A dupla sevióból való, több részből álló lehajtógallért vászonközbéléssel látjuk el, a külső szélére 1/2 cm. széles fehér szalagot tűzünk, a hátsó sarkait pedig vörös-fehér selyem-



40. sz. Hímzésinta a 36. számhoz.



41. sz. Kabát sapkával 2-3 éves gyermeknek. Szab.: mintaiv IX. sz., 71-79. fig.

szövet 110 és 1/2 méter tafota 54 cm. szélességben. Az élénk vörös gyapjuszövetűhát fekete-fehér törésvonalon kívül vörös tafotával díszítjük, a melyet csillagszerűen kivágunk és nyitott szélekkel, fehér selyem-boszorkányöltésekkel erősítünk fel. A közepét fekete és fehér nefelejtsponatok töltik ki. Igen

csillagokkal himezzük ki. A gallért a pontozott vonal mentén, az előli szélek sarkaival együttesen kihajtjuk. A kis kivágást a bélelt, előli gombolással ellátott betét tölti ki, a melyet csillagot csillagra téve erősítünk belül a zsaketre. Az ujjakon figyelembe veendő az alsóujjak belüli fekvő vonalai, valamint a bal ujj tengerészjelvényének rajza. A belső varrás 149-nél fogva, előli rész 149 re illeszkedik. Az ujjakat 7 cm-nyire az alsó szélétől áttűzzük. A sapkának a közepén végig egészen szabott keményített és lasztinggal bélelt fejrészt két seviópaspollal, az összevarrt és bélelt fejrészt ellen varrjuk. 1 cm. széles dragonos-kék posztó díszíti a fejszél baloldalát rajz szerint. Az 53 cm. bő, 4 cm. széles zsinórbetét felett áttűzött fekete ripsz-selyemmel borított ellenzót a fejrész széléhez erősítjük. A sapkát simán borító csokor végei lecsüngnek.

44. sz. Őszi ruha tafotadiszzszel 9-11 éves leánynak. Ehhez 42 sz. Szab.: mintaiv XIII. sz., 88-100. fig. Anyag: 4 méter felső-



44. sz. Csüngöruha 2-3 éves gyermeknek Szab., magy.: mintaiv XII. sz., 84-87. fig. 45. sz. Őszi ruha tafotadiszzszel 9-11 éves leánynak. Ehhez 42. sz. Szab.: mintaiv XIII. sz., 88-100. fig.

csinos a gallérnak és felsőszövetzoknyának pántszerű díszje, a melynek egyes részei előli lekerekítve egymásra fekszenek s az ujjakat, valamint az övet borító részekhez hasonlóan tűzessorokkal és tafotapaszpollal határoljuk. Az állógallér meg egyezik a vállgallérral, a melynek legközepét a kézelőhöz hasonlóan cikk-cakkos fekete-fehértűzés-sorokkal és fehér himzett pettyekkel díszítjük. A ruhát a 88-100. fig. adja. A derekat hátul zárjuk és fönt a vonalig simán borítjuk. Ehhez előli 100, hátul 40 cm. széles felsőszövet zárul, a melyet a közepén fekete-fehér selyemmel két-két 1 cm. mély szegélybe tűzünk az előli középtől 6 cm-nyire. A felsőszövetet fönt ráncoljuk, alul behuzzuk és buggyosan hagyjuk; ehhez erősítjük a hátul ráncolt bélés- és felsőszövetzoknyát, a melynek felvarrását az öv borítja. A nyakkivágást



48. sz. Kötény 7-9 éves leánynak Szab., magy.: mintaiv XI. sz., 80-83. fig.

az állógallér veszi körül. A vállgallért önállóan készítjük s a nyakra férceljük. Az ujjak különösen figyelemre méltók. Az alul felvarrt dudorát alul behuzzuk s a bélésujjak fölött a már említett közeléssel határoljuk. A tafota-csillagok 91-94., 96. és 99. figurán nagyjából csupán kicsinyítve vannak előrajzolva. A 96. fig. a 100a. fig. szerint kiegészítendő. A 91-94. és 96. figurát a jobb fél számára csupán a kis rajz, illetve a 92. figurán előrajzolt kerek vonalig szabjuk ki, a bal felet tedve.

49. sz. Bluzos ruha esarppal 9-11 éves leánynak. Szab.: mintaiv XVIII. sz., 134-138. fig. Anyag: 5 méter hosszú, 80 cm. széles sötétkék fehérpettyes gyapjuszövet és 280 cm. hosszú, 20 cm. széles muszlin-esarp. A fehérpettyes sötétkék muszlin-ruhának hátul-gombos s a 134. és 135. fig. után vágott bélésderekát a kis rajz 136. fig. szerint szabott bluzszerű felsőszövetével borítjuk, előli fönt a vonalig sűrűn behuzva, hátul fönt simán s az alsó szélén pedig köröskörül buggyosan hagyva. A jobb hátsó szélén vágott s a zárást borító laposráncot fönt és lent kereszt és pont szerint rakjuk s a külső pontozott vonal mentén befelé fordítjuk. A 137. fig. szerinti bélésujjakat a csuklónál foglalóval borítjuk. A kis rajz 138. fig. után vágott felsőszövetűjkat alul behuzva, fordítva alkalmazzuk. 37 cm. hosszú, 6 cm. széles, grázzal keményített és bélelt sötétkék szatén-paszpollal határolt és alul csucsa vágott pántokat erősítünk a derékra, a vonalak közé a vállra nyulólág, egy öltéssel pedig az ujjakra tűzve. A nyakkivágást a július 1-én megjelent számunk szerint szabott sima, hátul záródó állógallér veszi körül. Ezt kis fehér batizból való lehajlógallér díszíti, a mely az ujjfogláló hajtóka-övvel egyezik. A derék alsó széléhez erősítjük a 160 cm. bő, 36 cm. hosszú bélészoknyát a 230 cm. bő, 41 cm. hosszú felsőszövetzoknyával együttesen, mindkettőt egyenes lapokból készítve s a felső szélükön állóránccokkal szűkítve. A felsőszövetzoknyán a 7 cm. széles szegés fölött két 1 1/2 cm. széles harántszegély húzódik át. Az esarpot fehér muszlinból készítjük, a melyet a hosszoldalán beszegünk s a végén csucsa vágva, himzett fekete pettyekkel díszítünk. Azután a szoknya felvarrását borító pántokon átvezetjük, baloldalt előli többszörösen csomózva.



42. sz. A 45. szám háta. 43. sz. A 46. szám háta.

46. sz. Ruha tarka himzéssel 2-4 éves gyermeknek. Ehhez 43. sz. Szab., magy.: mintaiv VI. sz., 44-48. fig.

50. sz. Elegáns ruha gombdiszzszel. Ehhez 47. sz. Szab.: mintaiv XV. sz., 108-114. fig. Anyag: 12 méter hosszú, 52 cm. széles tafota, 4 m. hosszú, 110 cm. széles szatinposztó, 2 m. hosszú, 8 cm. széles csipke, 120 tucat gombocsa, 15 greló és 1 méter tarka paszománt. Igen figyelemre méltó az ezüstsziürke tafota és ugyanolyan színű szatinposztóból való ruhának igen apró, szürke selyemből való gazdag gombdisztése, a mint látható, az összes posztórészek határolásául szolgál. A 8 cm. hosszú zsinórgrelók, a vállakon pántszerűleg előre húzódo díszítőcsikok szegélyezéseül szolgálak és egyszersmind a fehér csipkével borított fehér selyembetétet a tarka selyempaszománt-disz zárását is képezik. A ruha bélésderek és szoknya alapját szürke tafota képezi. A 108. fig. után vágott felsőszövetzoknya s a 110. fig. szerinti derékdisz a fodrokkal a szabásrészek részletes rajza szerint igen apró szegélyekbe varrt tafotából és posztóból áll, a melynek szélét, a melyet befelé hajlított 1 cm. széles tafota borítja. A bélésujjakat alul a vonalig



49. sz. Bluzos ruha esarppal 9-11 éves leánynak. Szab.: mintaiv XVIII. sz., 134-138. fig.

szegélybe varrt tafotával borítjuk és posztópántokkal díszítjük, fönt a dudorokat sima tafotával fedve, alul csipkefodorral határolva. A szoknyát borító derék alsó szélét a hátan keresztetűző, fölé nyuló pántok takarják, közéjük pedig ráncolt tafotát illesztünk. A ruhát a 108-114. fig., valamint a július 1. megjelent számunk 23-26. és 29. fig. a betétet pedig a mai mintaivünk 69. fig. adja. A 110. figurán két behajtás voendő figyelembe. A 111. fig. szerinti derék fodorrészt kereszt és pont szerint ráncoljuk, ugyanilyen ráncokat rakunk a 109., 110. és 113. figurán. A hátsó felsőszövetet a bélésderek oldalvarrásába erősítjük csillagtól a csillagig. A 112. és 113. fig. adják az alsó fél rajzát (körvonalát). A részeket szám szerint varrjuk össze.



50. sz. Elegáns ruha gombdísszel. Ehhez 47. sz. Szab.: mintáiv XV. sz. 108-114. fig.

Feloldó szerkesztő: Csepregy Ferenc. Kiadó tulajdonos: Itakosi Jenő Budapesti Hírlap Ujságvállalata (igazgató: Zilahy Simon). Budapesti Hírlap nyomdája.

A mai nyolcoldalas főlaphoz színes kézimunkakép és szórakoztató melléklet, valamint szabásmintái van osztova.