



A Divat Ujság megjelenik havonként kétszer, minden hónap elején és közepén. Szerkesztősége és kiadóhivatala: Budapest, VIII. ker. Róka Sándor-utca 4. sz. Előfizetéseket csakis naptári 1/4, 1/2, 3/4 és egész évrre fogad el bármelyik hazai könyvkereskedés, meg a kiadóhivatal.

negyed 2 kor. 20 fill. postai szétküldéssel.

Minden számban szórakoztató melléklet és kétoldalas szabásmintáiv. Havonként színes divatkép és kézimunka-melléklet. Havonként változó a nyolcoldalas Tünder Ujjak iparművészeti ujság, a Családi Monogram-Album lapjai és színes kézimunka-kép.

5. sz. Ruha kabáttal, paszomántal díszítve. Ehhez 2. sz. Szab.: mintáiv XV. sz., 88-95. fig. Anyaga: 6 m. h., 130 cm. sz. posztó, 20 cm. h., 1 1/2 cm. sz. paszománt és 25 méter sujtás. Kép szerint fekete himzett sujtás párosul a sötétkék posztórúhát díszítő 1 1/2 cm. sz. fekete paszománthoz. A kis rajz 88. fig. szerint szabott, teljesen bélelt szoknyát az összes varrásain keresztül és pont szerint ráncba rakjuk. A szoknya hosszvarrásait paszománt és sujtás takarja. A bal előli oldalvarrás hasitékát nyomógombokkal zárjuk. A kabátot a 89-95. fig. szerint szabjuk, a 90-93. fig. a kis rajz méretei szerint meghosszabbítva, a 89. fig. a behajtást, 95. fig. pedig mindkét behajtás tekintetbe vételével. Az összes külső széleket paszománt és sujtás határolja épp úgy, mint a szoknyán hurkba rakva. Ezen dísz megismétlődik 14 cm. magas, az alsó szél fölött az előli, valamint a hátsó varrásban folytatódik. A fehér posztóból való, fekte tamburirozással díszített, keményített, bélelt és kapcsolt mellényrészeket az előrajzolt vonalig, a kabát alá varrjuk. Az ujjakban a hasitékvonalak kidolgozása után letűzzük az előrajzolt szegélyeket, s a 29-től 30-ig egymásra fektetett hasitékszéleket paszománt és sujtással takarjuk. Az alsó ívezett szélén sűrűn behuzott ujjakat, 33-tól 34-ig, valamint az előli hosszvarráson 31-től 32-ig az ismert módon egyesítjük. Az alsó szélébe vászon közbélés van. Az ujjakat főt 31-nél fogva az előli rész 31-re erősítjük. A kabátot és ujjakat fekete selyemmel béleljük.

6. sz. Ruha kabáttal és ráncolt szoknyával. Ehhez a 3. sz. Anyag: 6 méter h. kockás gyapjuszövet és 1/2 méter h. posztó 120-120 cm. szélességben, 15 méter h. sujtás és 240 aranygombocsa. Az alkalmi ruhát sötétkék, zöld kockás gyapjuszövetből készítjük. A ruha sötétzöld, keskeny, előlgombolt mellényrésszel megegyeznek az állógallér, zsebpántok és kézelők. A szoknya ráncait zöld sujtáshurokkal fogjuk össze, aranygombokkal díszítve. Hasonló dísz van a testhezálló kabátnak.

11. sz. Fisü zsabóval. Anyag: 1 1/2 méter h., 54 cm. sz. ponzsi, 110 cm. h., 2 cm. sz. aranygaland, 110 cm. h., 1 cm. sz. bársonyszalag, 2 1/2 cm. h., 3 1/2 cm. sz. betét, 1/2 méter h., 115 cm. sz. sifon és 5 bronzgomb. Az aranygaland és fekete bársonyszalaggal, valamint erős csipkével díszített fisü duplán vett gázbetétes fehér ponzsiból készítjük. A stólaszerű végekre sifon zsabóreszeket erősítünk, ezeket 115 cm. széles, 50 cm. hosszú lekeskenyített sifonrészből való a rézsut, valamint a rövidebb hosszoldalán betéttel határoljuk. Az után az



1-3. sz. A 4-6. szám eleje és háta.



4. sz. Téli kabát tamburirozással és különös ujjakkal. Ehhez 1. sz. Szab. és magy.: m-iv XVII. sz., 104-109. fig.

5. sz. Ruha kabáttal, paszomántal. Ehhez 2. sz. Szab.: mintáiv XV. sz., 88-95. fig.

6. sz. Ruha kabáttal és ráncolt szoknyával. Ehhez 3. sz.



7. sz. A 8. szám háta.



10. sz. Plissirozott szoknya és pántal díszített csipkeblúz. Szab. és magy.: mintaiv III. sz., 17-19. fig.

és karöltőbe foglalt betét külső szélein. Az utóbbi még rózsaszínű laposhimzéssel kidolgozott virágok és díszítik. A könnyedén bélelt 68. és 69. fig. után vágott derékrészen jobboldalt, a duplapontok között nyílást hagyunk a varrásban, az öv bal végének áthuztatására, a melyet épp úgy, mint a jobboldalon, a csillaggal jelzett helyen fölgombolunk. Az előli részen adva van a betét oldalsó szélének rajza. A nyakkivágást hátul fönt gomb és zsinórhurokkal zárt rézsutcsik veszi körül. A 120 cm. b. 60 cm. hosszú szoknyácskát keskeny sirting-csikokkal biztosítva, a csillagig a derékre erősítjük. A 70. fig. adja az alul 16 cm. b. 1 cm. széles foglalóba erősített ujjakat. A 20. sz. fehér flanel-zsaket vállpántját a 73. fig. szerint betét és szegélybe varrt csikból készítjük. A kis rajz méretei szerint meghosszabbítandó zsaketrészeket a 71. és 72. fig. adja; az előli részét vonalak között 12 cm. széles, valamint a felső szélein is behuzzuk. A külső széleket sirting-csikokkal szegjük be. A nyakkivágását nefelejtspontokkal ékesített flanel rézsutcsik veszi körül. A 74. fig. szerint szabott ujjakat alul adat szerint gummi húzókorral látjuk el, a kéznél himzéssel és csokorral díszítve.

egyenest harántszélénél fogva, csücskével lefelé fordítva, valamint fönt a hosszoldalán 30 cm. hosszú, sűrűn boforítva a fisü-végekre erősítjük. 18. sz. Ruha csipőpánttal és ráncos szoknyával 6-8 éves leánynak. Ehhez a 14. sz. Szab.: mintaiv XIV. sz., 79-87. fig. Anyag: 8 méter h. világoskék, 10 méter h. fehér gyapjuszövet, egyenkint 100 cm. szélességben, 4 1/4 méter h. fekete-fehér szalag 3/4 cm. sz. és 3 1/4 méter izezett esüstgaland. A ruhát a látható módon díszítjük a fekete-fehér szalaggal, valamint a díszes, izezett esüstgalanddal. Az izezett galand az előli felsőszövetnek fehér gyapjúrípzből való betétjét is határolja, a mely szalaggal keresztezve, alul csokrot képez. A 79-81. fig. szerint vágott bélésderekat hátul gomboljuk (a hátrészt a kis rajz méretei szerint meghosszabbítjuk). A bluzszerű, alul behuzott felsőszövetet a kis rajz 82. fig. adja. Ezt fönt kereszt és pont szerint ráncba rakjuk s a fönt említett fehér kasmirbetét számára rajz szerint kivágjuk. A 83. fig. szerinti és kiszabás előtt hengerszegélyekkel szűkített vállgallér duplavalonán kis hasítékot dolgozunk ki a vállgallérnak, előli a váll előtt, a felsőszövet ráncán, vonal mentén 9 jelzésig való betolhatása végett. A fönt és lent behuzott felsőszövetujjakat a kis rajz 87. fig. adja a szegélyek rajzával. A bélés- és felsőszöveztoknyát a derék ellen erősítjük, az elsőt alul plisszéval toldva, a kis rajz 84. fig. szerint szabjuk. A felsőszöveztoknyának a kis rajz méretei szerint meghosszabbított előli lapját a 85. fig. szerint szabjuk, a pontozott vonal mentén kihajtva és az a. és b. kereszteket a 86. fig. szerinti csipőpánt hasonló betétkkel jelzett pontjaira téve, erre ráncoljuk. Az utóbbinak alul gáz felett áttűzött pántdísze van, a mely a szoknya összevarrása után pántszerűleg az előli lapra fekszik. A csipőpántot hátul ráncba rakjuk s a 265 cm. b. 25 cm. hosszú egyenes szoknyácskát úgy hozzá, mint az előli laphoz is erősítjük, hátul egymás ellen fordított mély ráncokba rakva.

19-21. sz. Ruha ujjassal babának. Szab.: mintaiv X. sz. 68-74. fig. Anyag a ruhához: 1 1/4 méter h., 82 cm. sz. barchet; a zsakethez: 1/2 méter h., 80 cm. sz. flanel, 1/2-1/2 méter himzés és betét, egyenkint 1 cm. sz. és 1 1/2 méter selymszalag 1 1/2 cm. szélességben. Igen egyszerűnek tűnik fel a 19. számú elefántcsontfehér barchet-ruhának rózsaszínű selyemhurkolása, a hátsó derékrész vágott övrészein, valamint a vállvarrásba, nyakkivágás



8. sz. Őszi kabát bőresattokkal. Ehhez 7. sz. Szab. és magy.: mintaiv III. sz., 10-16. fig.

9. sz. Kabátos ruha atlaszpaspollal. Ehhez 12. sz. Szab. és magy.: m-iv V. sz., 25-35. fig.

25. sz. Pólya. Kis rajzok: mintaiv XII. sz., 77. és 78. fig. A pólya és huzat anyaga: 2 1/2 méter hosszú, 84 cm. széles batiszt, 7 1/2 méter hosszú, 11 cm. széles valenzien-csipke, 1 1/4 méter hosszú hasonló, 5 cm. széles csipke, 5 3/4 méter hosszú, 4 cm. széles betét, valamint 1 3/4 méter hosszú és 4 1/2 cm. széles, 1 3/4 cm. széles világoskék rípszalag. A felsorolt anyag a batiszt-pólya díszítésére való. Az elegáns huzatot, a melyet felső sarkainál fogva a pólyára gombolunk, 2 1/2 cm. széles laposráncba varrt batiszt-csikokból és csipkebetétekből készítjük. Fönt és lent áthuzott himzett betétdísz van, a melyet fönt a keskeny, bodros (1 1/4 m.) csipke határol. Ezt a harántszélein lekeskenyítjük s itt simán a hosszoldalak szélesebb csipkéjéhez, valamint az alsó szélehez (3 m.) erősítjük. A felső himzett betéthez 115 cm. hosszú, bodrozott csipkevégett varrunk. Az alsó szél csipkéjéhez 4 1/2 cm. széles, 135 cm. hosszú batisztfodor járul, a melynek csipkehatárolását a harántszélek felé kissé lekeskenyítjük. Fönt rozettadísz van. A pólyát a kis rajz 77. fig. szerint szabjuk. Az a. és d. fig. dupla, a d. fig. felett összekötött b. és c. figurát pedig szimpla szövetből szabjuk. A részeket szám szerint egyesítjük az a. és d. fig. fönt szabadon hagyva, az áttűzött betétnél az a. fig., a flanelbetétnél pedig a b. fig. való betolhatása végett. A csipkét a pólya fejrésznél a dupla szövet közé tűzzük, a himzett betétet pedig tisztán beekeljük a szövet felső részébe. A felhajtós részt az alsó résznek csillaggal jelzett helyeire felvarrt hurkolt lyuknál fogva gomboljuk az a. fig. 1. és 3. jelzésére. A kis rajz 78. fig. a huzat felét adja.

26-28. sz. Babaujjas és ing. Szab.: mintaiv IX. sz., 60-67. fig. Anyag az ujjashoz: 1 1/2 méter hosszú, 84 cm. széles negligés-szövet, 1 1/4 méter hosszú, 1 cm. széles himzett betét, 3/4 méter hosszú, 1 1/2 cm. széles tüllcsipke; a 27. sz. inghez: 45 cm. hosszú, 80 cm. széles sirting, 1 méter hosszú himzés és 130 cm. hosszú betét, egyenkint 1 cm. szélességben; a 28. sz. inghez: sirting a fentiek szerint és 110 cm. hosszú csipke 1 cm. szélességben. A 26. sz. negligés-szövetből való ujjast a 60-63. fig. szerint szabjuk s előli a vállpántnál tisztán beekelt himzéssel díszítjük; ezzel határoljuk a húzókorral ellátott nyakkivágást, valamint az ujjakat, az utóbbiakon tüllcsipkével párosultan. Az ujjakat fönt a karöltő bőségének megfelelőleg, a kéznél pedig 14 cm. bőségre szűkítjük állóránccokkal. Az előli részt fönt szintén behuzzuk. A 27. sz. sirting-ingnek a 64. fig. szerint rövidítve szabott s a kis rajz méreteinek megfelelőleg meghosszabbított ingaljat, előli a 65. fig. szerinti vállpánt szélességének megfelelőleg, hátul pedig duplaponttól duplapontig 4 cm. szélességre szűkítjük, szintén



12. sz. A 9. szám eleje.



11. sz. Fisü zsabóval.



13. sz. A 16. szám eleje.



14. sz. A 18. szám háta.



15. sz. A 17. szám háta.

állóránccokkal. A vállpánt szövését a betét alul kivágjuk. Betét veszi körül a nyak és ujj kivágását is, mindkét helyen sima himzés párosul hozzá, a nyaknál főt kisse rártartva. Fönt huzókorca van. A 28. számú ing számára, a 66. fig. szerint előli közepén végig egészben szabott s a kis rajz méretei szerint meghosszabbított részt vágunk. A vállvarások kidolgozása után a nyakkivágás alá egy rézsutcsikot tűzünk, a melybe a huzókorcot helyezük el s a melyhez a vert-csipkét varrjuk. A 67. fig. után vágott ujjakat 128-at 128-ra téve foglaljuk a karöltőbe, a csipkéket pánttal felerősítve.

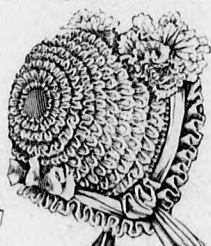
31. sz. Torpedóalaku pannekalap. Az eredeti, torpedó-alaku, hosszan előrenyúló kalapot halványzöld panne és hasonló liberty-szalag borítja mély ránccokba rakva. Hátul szalag és panneból rövid csokrot alkalmazunk. Diszül hosszukás fekete túll-leveleket alkalmazunk, a melyeknek körvonalait senillióval és gyönggyel rakjuk ki. Oldalt fekete tollidisz és fehér kócsag van.

32. sz. Amazonkalap, panne és senillióból. Egyforma állóránccokba szabott terakotta-panne borítja a nagy, oldalt szélesen felhajtott petinet-alaku kalapot, a melynek szélét fonott senillia határolja. A csinos kalap liberty-szalag és szárnydisze egyforma színű. A szárnyak hosszú aranycsattal vannak felerősítve.

33. sz. Őszi alkalmi ruha galand- és paszpoldiszszel. Ehhez 74. sz. Anyag: 7 méter hosszú, 110 cm. széles homespun, 1/2 méter szürke selyempaszpol 54 cm. szélességben, 20 cm. hosszú, 120 cm. széles posztó, 8 méter hosszú, 2 cm. széles paszománt, 2 méter hosszú, 3 cm. széles, 3 méter hosszú, 2 1/2 cm. széles, valamint 3 méter hosszú, 1 cm. széles paszománt, 76 gyűrű és 1 1/2 m. sujtás. A szürke homespun-ruha szoknyáját 2. sz. bluznemű zsaketes derekát 3, 2 1/2, és 1 cm. széles fekete hercules-paszománt disziti, a melynek egyik oldalához igen keskeny szürke selyempaszpol párosul. A nagy vállgalléron fokozatos szélességben alkalmazzuk, előli a kapcsolásnál, valamint a kézelőnél 2 cm. széles selyemgyűrűkkel kivarrott, világos szürke posztócsikkal határolva. Előli ezenkívül sujtásorok is vannak. A fejtősgallért csupán szürke posztó képezi. A lebbenyés övbe erősített bluznemű zsaketes szerzszelbéljük. A szoknya alpakka-bélés-szoknyát borít.




19-21. sz. Babaruha ujjassal. Szab.: mintaiv X. sz., 68-74. fig.



22. sz. Babaféjköte. Szab. és magy.: m.-iv XXVII. sz., 169-167. fig.



23. és 24. sz. Keresztelőruha. Szab. és magy.: mintaiv XXVI. sz., 159-165. fig.



25. sz. Pólya. Kis rajzok: mintaiv XII. sz., 77. sz., 77. és 78. fig.



26-28. sz. Babujjas és ing. Szab.: mintaiv IX. sz., 60-67. fig.



16. sz. Kabát 6-8 éves leány-nak. Ehhez 13. sz. Szab. és magy.: mintaiv VI. sz., 36-43. figura.



17. sz. Kabát 5-7 éves leány-nak. Ehhez 15. sz. Szab. és magy.: mintaiv VII. sz., 44-48. figura.



18. sz. Ruha csipőpánttal és ráncos szoknyával 6-8 éves leány-nak. Ehhez 14. sz. Szab.: mintaiv XIV. sz., 79-87. fig.

levasaljuk, a hasitékát is borítja. A csillámos tafotával bélelt lebbenyés zsaketi 99. fig. szerinti övét egy sárga moaré-alapu kivert bőrvön borítja. A szabását a 97. és 98. fig. adja, a zöld paszpollal szövőpántok és zsebek, valamint az előli zöld posztódisz (itt kapcsoljuk) s a 102. fig. szerinti ujjak rajzával. 46-tól 49-ig 35-ön át alulról a karöltőbe erősítjük, míg a szűkebb tafotabélését főt is köröskörül, a derek tulajdonképpen karöltőjébe foglaljuk. A 102. fig. két behajtással van adva. A bélés-ujjakat a kis rajz 101. fig. után vágjuk. A felsőszövet-ujjakat alul a fiókos rajzon belül, a 103. fig. szerinti zöld posztókézeltő bőségének megfelelőleg erősen letűzött ránccokba rakjuk. Az ujjak belső varrása 35-től 45-ig terjed és 47-től 48-ig a sima vonal mentén a derekra van erősítve. Az ujjak belső varrásán szintén rakunk ránccokat. A toldott, kereszt és pont szerint ráncolt lebbenyét a 100. fig. adja. A derekpántok és az ujjak feltűzött részein posztópaszpol alkalmazunk épp úgy, mint a szoknyaránccok felső csücskén.

35. sz. Őszi kabát vágott ujjakkal. Ehhez 76. sz. Anyag: 5 m. hosszú, 120 cm. széles posztó, 180 cm. hosszú, 6 cm. széles vertcsipke s egy tuat aranygomb. Az elegáns kabát kénysárga szatinját szürke, fekete és zölden kivarrt vertcsipke s áttört munkájú gömbölyű aranygomb disziti. Az előli huzott, hátul sima, azonban kisse gömbölyűen felvarrt csüngörész és vállpánt, valamint a harántránccokba rakott, hatalmas kézelőbe foglalt ujjak, a mely utóbbiak a zsaketszerű felsőszövetpánttal egyben vannak vágva, igen eredeti szabásuak.

36. sz. Őszi ruha testhezálló lebbenyés kabáttal. Ehhez 40. sz. Szab.: mintaiv XVIII. sz., 110-120. fig. Anyag: 5 m. hosszú, 140 cm. széles angol sevió, 1/2 m. hosszú, 50 cm. széles bársony és 28 gomb. A sötét-kék finoman zöldes színárnyalatú sevió öltözet, egy teljesen bélelt egyszerű szoknyából s egy szintén bélelt, előli vágott, oldalt és hátul toldott lebbenyével ellátott kabátból áll. A szoknyát a kis rajz 110. fig. adja. A felsőszövetét az előrajzolt vonal mentén 4 cm. széles szegélyekbe varrjuk (a szövetet hozzáadva), a felső szélén csipőbevarrásokkal, hátul kereszt és pont szerint szabott, a pontosított vonal mentén letűzött ránccal szűkítjük, azután pedig keskeny lényőbe erősítjük. A testhezálló kabátot a 111-120. fig. szerint szabjuk. A 111. és 118. figurák a kis rajz méreteinek megfelelőleg meghosszabbítandók, a 119. figurán pedig figyelembe vevendő a behajtás s az alsó



30. sz. A 39. szám háta.

29. sz. Fűzős cipő babának. Szab. és magy.: mintaiv XI. sz., 75. és 76. fig.



31. sz. Torpedó-alaku panna-
kalap.

32. sz. Amazon-kalap panna-
és zsenilléből.

33. sz. Őszi alkalmi ruha galand- és paszpoldíszrel.
Ehhez 74. sz.

34. sz. Őszi ruha különös szoknyával és ujjakkal. Ehhez 75. sz.
Szab.: mintáiv XVI. sz., 96-104. fig.

35. sz. Őszi kabát vagott ujjakkal.
Ehhez 76. sz.

36. sz. Őszi ruha
Szab.: mi
ránccal szükített
részt az alsó es
rész közepén ka
1. előli részen),
lehajtogallért t
határoló kézelők
a sima vonal m
37. sz. Kabát
gyapjuszövet, b
említett gyapjus
pedig fekete és
(az utóbbiak a
A már említett
széles felsőszöve
38. sz. Őszi r
hosszu, 120 cm.
4 cm. széles csik
moher-galand, 11
posztóruhát, az
módon soronkint
A kőralaku csik
kötőve, illetve k
bőrő blúszerü



39. sz. Elegáns divatosszínű posztókabát galléros ujjakkal. Ehhez 30. sz.

37. sz. Kabát bőrdíszszel. Ehhez 41. sz.

38. sz. Őszi ruha bluzos zakettel és galanddíszszel. Ehhez 42. sz.



40-42. sz. A 36-38. szám háta.

36. sz. Őszi ruha testhezálló kabáttal. Ehhez 40. sz. Szab.: mintaiv XVIII. sz., 110-130. fig.


ujjak belső körvonala. Az 1. előli rész aló vonal- és számjelzés szerint felerősített lebonyt, a felső szélén csipőbevarrásokkal, hátul kereszt és pont szerint szabott lapos-
37. sz. Kabát bőrdíszszel. Ehhez 41. sz. Anyag: 4¹/₂ méter hosszú duplán szőtt, 130 cm széles gyapjuszövet, bőrdísz, 10 nagy és 6 kis bőrgomb. Az automobilozáshoz alkalmas kabátot a fönt említett feltűzött zsebeket pedig bőrpaspollal látjuk el. A kabát előli széleit 12 cm széles felsőszövevettel béleljük. A bő ujjak a vállon a kabát előli és hátrészét borítják.

38. sz. Őszi ruha bluzszerű zakettel és csikkal díszítve. Ehhez 42. sz. Anyag: 7 méter hosszú, 120 cm széles posztó, 23¹/₂ méter hosszú, 2 cm széles moher-csik, 4 méter hosszú, 4 cm széles csik, 11¹/₄ méter hosszú csik 3 cm szélességben, 14 méter hosszú, 1¹/₂ cm széles moher-galand, 110 cm hosszú sujtásgaland 2 cm szélességben és 15 méter sujtás. A sötétkék posztóruhát, az alul ráncolt szoknyáját, valamint az előlkapcsoló bluzszerű zaketjét a látható módon soronként és arabeszkszerűen a föntemlített fekete moher-csik és cakkos galand díszíti. A kőralaku csikból képzett figurák s a kézelők rácsszerűleg egymás fölé rakott sujtással vannak kitéve, illetve kivarrrva. Ezenkívül az előli széleket a széles vállrészeiknél fogva az ujjakat borító bluzszerű zakettel együtt süttásgalánd határolja.

39. sz. Elegáns divatosszínű posztókabát gallérszerű ujjakkal. Ehhez 30. sz. Anyag: 3¹/₂ m. hosszú, 130 cm széles posztó, 6 gomb és 13 himzett posztófigura. A divatosszínű posztókabátnak összes külső vágott széleit posztó fölött áttűzött fehér selyemmel béleljük. A gallérszerű részeknek kifordított hajtókáit, valamint a lehajlogallért halványkékkel kihimzett, fekete-fehér selyemsujtással határolt fehér posztófigurák díszítik. A bő hátrészeket hátrafelé fordított, 17 cm hosszú, áttűzött ráncok szűkítik bélépánttal alábélelve. A keményített és felsőszövevettel bélelt kabát széleket gomboljuk. A gallérszerű ujjaknak felső szélét mély ráncokba rakjuk, vállhosszban letűzzük s a nyakkivágás ellenében fölvarrjuk, egyébiránt pedig havelokszertien a karöltőbe erősítjük.
43-45. sz. Bluz vászongallérral, a gallér és gallérozetta külön képével. Szab. és hátkép: mintaiv XIX. sz., 121-128a. fig. Anyag: 2¹/₂ m. hosszú, 110 cm széles kockás gyapjuszövet, 1¹/₄ m. hosszú zöld és 10 cm széles kék posztó, 120-120 cm szélességben, 10 cm hosszú sötétkék tafota, és 1¹/₄ m. széles sötétzöld atlasz, egyenként 50 cm szélességben, 54 füvegyöngy. Igen sikkes külsőt kélcsonöz a kockás zöld-kék bluznak, a vörös kis kockás mintázatú, vörös bőrv, valamint a fölgombolandó széles fehér vászongallér. A gallérnak duplagombolását a 45. sz. sajátóság dísz takarja, ez utóbbi két kis sötétkék tafotarozettából áll, a melyeket tafotával behuzott halcsont egyesít gallér-magasságban; ezt a foglaló alatt a bluzra férceljük, fönt pedig gummihurokkal a gallér gombjára erősítjük. Az előli felsőszövevetszélre zölddel áttűzött, 1 cm széles, zöld füvegyönggyel ékesített és zöld atlaszpaspollal határolt sötétkék posztócsikot varrunk. Ehhez hasonló az ujjak pántszerűdisze. A 121. fig. adja a vállon behuzott, alul ráncolt előli felsőszövevetszélreket, a melyeket duplaponttól 90-ig a bélés oldalvarrásába foglalunk. A bélés sima hátát, alulról a 123. fig. szerinti lebonynyel toldjuk meg. A bélelt és gomblyukakkal ellátott foglalót a 122. fig. a csinos ujjakat pedig a behajtás tekintetbe vételével a 124. fig. adja. Az ujjakon fönt az alsófél-körvonalat, arul pedig a dísz fölve rási vonalait kell figyelembe

venni. A 126. fig. szerint készített dísz csillag és a csillagnál fogva erősítjük hozzá s az ujjakra fektetve 99-nél fogva, az alsó ujj 99-ére varrjuk. Az ujjaknak vágott vállrészeit fönt rajz szerint a 125. fig. után vágott alpnak megfelelőleg behuzzuk, 95-től 96-ig egyesítjük s azután úgy alkalmazzuk, hogy az alpnak vízszintes vonalai a vállvarrásra, a függőleges vonalak pedig a bélés karöltőjére essenek. Ezen állóránckokat, a melyek a bélésujjakra közönséges gömbölyű részszel kezdődnek, a vállon 13 cm. hosszú halcsonttal támasztjuk meg. Az ujjakat csillagtól 98-ig, 91-en át, a karöltőbe foglaljuk. A 127. és 128. fig. szerint duplaszövetből és közbéléssel készítjük a vászongallért. Az övet hátul hosszú kivarrt hurokkal erősítjük föl.

46. sz. Egyszerű bluz szegélydíszszel. Kis rajzok és hátkép: mintaiv XXIX. sz., 169-171. fig. Anyag: 2 1/4 méter hosszú, 120 cm. széles kék posztó, 1/4 méter hosszú, 50 cm széles résznél vágott tafota, 7 1/4 méter zöld sujtás, 2 bronzgyűrű és 8 bronzgomb. A testhezálló előlgombos bélést simán borítja a szegélycsoportokba varrt hátsó felsőszövetet. A kis rajz 169. fig. szerinti előli felsőszövetrészekben a kiugró szegélyeket rajzon belül a bélés bőségének megfelelőleg bevarrjuk. Alul ráncokat rakunk. A bluzt a szegélyek között, valamint a jobb előli szélen s az állógalléron és ujjakon is zöld sujtás díszíti. Két 10 cm. széles résznél



46. sz. Egyszerű bluz szegélydíszszel. Kis rajzok és hátkép: mintaiv XXIX. sz., 169-171. fig.

47. sz. Tafotabluz gombdíszszel. Szab.: mintaiv XXVIII. sz., 168. fig.

48-49. sz. Bluz vászongallérral, a gallér és a vállrésznél külön képpel. Szab. és hátkép: mintaiv XIX. sz., 121-128a. fig.

pánt szintén paszpollal van ellátva. A kötényt a 153-155. fig. szerint szabjuk, a 153. és 154. fig. a kis rajz méretei szerint meghosszabbítandók s a 153. fig. figyelembe veendő a lehajtás, a bevarrás s a zseb rajza. A gallért hátul gomboljuk. A kötőszalagokat a kötény hátsó felső szélére erősítjük.

51. és 52. sz. Hálóing és alsónadrág uraknak. Szab.: mintaiv,




51. és 52. sz. Hálóing és alsónadrág uraknak. Szab.: mintaiv VIII. sz., 49-59. fig.

zöld tafotavégből készítjük a csomóba kötött csokrot, bronzgyűrűvel jobbra felerősítve és balra átkapcsolva. A bronzgomboskákat kép szerint alkalmazzuk. A bélésujjakat a 28 cm. magas kézelődísz felett erősítjük a kis rajz 170. fig. után vágott felsőszövetujjakra, a melyeket fönt a vonalig a karöltő bőségének megfelelőleg, alul pedig a vonalnak között fodorra huzzunk.



49. és 50. sz. Házikötény himzett bordúrral. Szab.: mintaiv XXIV. sz., 153-155. fig.



53-55. sz. Paszománt és sujtásdísz.

VIII. sz., 49-59. fig. Anyag az inghez: 3 1/4 m. hosszú ingeszövet, 84 cm. szélességben; 2 1/2 m. hosszú, 1 1/4 m. széles mosószalag. A nadrághoz: 2 1/2 m. hosszú, 84 cm. széles dowias. Az 51. sz. inget a fentemlített vörös-fehér szalag díszíti kép szerint. Az inget a 49-56. fig. szerint szabjuk, a 49., 50. és 55. fig. a kis rajz méreteinek megfelelőleg meghosszabbítva. Az ujj- és nyakfoglalót, valamint a hátsó vállpántot és lehajtogallért duplaszövetből vágjuk. Az előli ing alján, a dupla vonal mentén, az előli, valamint az alsó haránthasítékot dolgozzuk ki, rajzon belül három 2 cm. széles szegélyt varrva. Az előli hasítékszéleket 4 cm. alsó- és felsőpánttal látjuk el a gombolás számára.



59. sz. Kiterített lebhény a 51. számhoz.



47. sz. Tafotabluz gombdíszszel. Szab.: mintaiv XXVIII. sz., 168. fig. Anyag: 4 méter hosszú, 54 cm. széles kockás tafota, 60 cm. fekete és 1/4 méter hosszú zöld atlasz, 50-50 cm. szélességben, 15 gomb és 1 1/4 méter hosszú sujtás. Kék, zöld, sárga és fekete kockás tafotából

48. sz. Kötény előkélvel hülygyeknek. Szab. és magy.: mintaiv XXV. sz., 156-158. fig.

készítjük az előli gombolt s a július 15-én megjelent számunk 64. és 65. fig. után vágott bélést borító bluzt. A hátrészt a hátsó közepben két keskeny hengergszegély-csoportba varrt sima felsőszövettel borítjuk.

A bélés előli részeit pedig bugygyosan lefogó, alul előírás szerint, fönt rajzon belül pedig többszörösen behuzzott felsőszövet takarja, a melyet a kis rajz 168. fig. után vágunk. Fönt ellenébe varrjuk a vállra fekvő és halcsonttal keményített vállalap

bőségének megfelelőleg behuzzott felsőszövetujjakat. Az utóbbi kettőt a mai mintaivünk 124. és 125. fig. adja. Az ujjakat úgy a kéznél, mint a külső varrásán az alsó állóránckig 3 cm. széles, zöld paszpollal ellátott fekete atlaszpánt határolják és 4 gomblyukutáratu sujtáshurokkal valamint zöld csillagos éregombbal díszítjük. Hasonlóképp ékítjük négy helyen a jobb előli felsőszövetrésze felvarrt, henger-



60-64. sz. A 77-88. szám eleje és háta

56-58. sz. Divatos téli alsószojnyák hülygyeknek. Kis rajzok és magy.: mintaiv XIII. sz., 78a-78d. fig.

77. sz. Hosszu kabát gallertüljakkal. Ehhez 80. sz. Szab.: mintáiv XXI. sz., 131-137. fig.

78. sz. Ősei ruhá hosszu job- bonyos sarkokkal. Ehhez 81. sz.

79. sz. Pillekáté sarkotrészekkel és tanyhurrosággal. Ehhez 82. sz. Szab.: 68. m. 63.; mintáiv XX. sz., 129-133. fig.

80. sz. Váltakozó gallér toldással. Hosszabb kölygőkkel. Ehhez 83. sz. Szab.: 68. m. 63.; m. 64. XXIII. sz., 143-152. fig.

81. sz. Ősei ruhá szorponth- jobbonnyal. Ehhez 80. sz. Szab.: mintáiv XXII. sz., 138-148. fig.

