





3. sz. Kabát elüti gallerral 5-6 éves leányknak. Szab., magy.: mintav. XVII. sz. 131-138. fig.

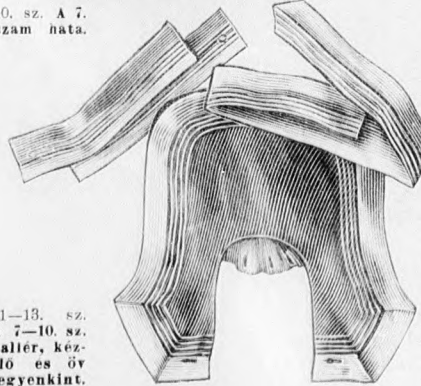
az előli szélein felsőszövettel bélelt előli mellényrészeket, a gombok vonalával a zsebhastékok vonalával, melyek közül a felső csak a baloldalon van s a melyeket fölfelé fektetett pánttal borítunk. A 168. fig. után vágott hátrészre adat szerint erősítjük a csattos pántokat. A zsebrészeket a 169. és 170. fig. szerint szabjuk, az utóbbi a nadrághoz hasonlóan, a kis rajz méretei szerint meghosszabbítandó, a 169. fig. ezenkívül a behajtás is figyelembe veendő. Az előli széleket fönt 16 cm. széles, lefelé keskenyedő felsőszövettel és vászonnal béleljük. A zsebhastékokat az ismert módon zsebekkel látjuk el. Az oldalvarrásokon kis hasitékokat hagyunk. A 171. fig. szerint készített gallért szerzszel és vászonnal béleljük s a zseket felső sarkaival a pontozott vonal mentén kihajtjuk. A zseket a hajtóka miatt egy gombbal zárhatjuk. Ugy a zseket, mint a mellény összes széleit 1 1/2 cm. széles fekete moherpaszomántal szegjük be. Felébe véve pedig a nadrág szélső varrásaira s a 172. fig. szerint az alsóujj vonalának tekintetbe vételével szabott ujjak vonaljelzéseire tüzzük.



8. és 9. sz. A 6. számú ruha háta és szétterített zseketje.



10. sz. A 7. számú háta.



11-13. sz. A 7-10. sz. gallér, kez- elő és öv egyenkint.

5. sz. Ruha 12-14 éves fiúnak. Szab.: mintav. XXI. sz., 165-172. fig. Anyag: 2 m. h., 130 cm. sz. gyapjuszövet, 7 m. h., 1 1/2 cm. sz. fekete moherpaszománt, 1 tuat mellény- és egy nagy gomb. A fekete-fehér kockás gyermekruha zsakettből, nadrágból és mellényből áll. A zsekrészeket szerzszel, az ujjakat és előli mellényrészeket pedig világos szatinnal béleljük. A mellény hátrészét szerzből készítjük világos szatinnal bélelve, fönt pedig felsőszövettel borítva. A 165. és 166. fig. adják a nadrágrészeket rövidítve, a melyeknek előli hasitékszéleit az ismert módon balra gomboljuk csik-

kal, jobbra pedig gombos pánttal látjuk el. A zsebeket oldalt alkalmazzuk. A csattrészeket a nadrágra hátul, rajz szerint erősítjük föl. A



4. sz. Kabát vállpánttal 6-8 éves fiúnak. Ehhez 18. sz. Szab., magy.: mintav. VI. sz. 44-49. fig.

5. sz. Ruha 12-14 éves fiúnak. Szab.: mintav. XXI. sz. 165-172. fig.

készítjük és spachtel-csipkével határoljuk. A zseketet előli 4 cm. széles bársonyszalag-csokorral fogjuk össze.

21. sz. Reformruha öv és vállrészekkel. Ehhez 27. és 28. sz. Szab.: mintav. II. sz., 14-21. fig. Anyag: 4 1/2 m. hosszú, 110 cm. széles szatin, 5 m. hosszú, 50 cm. széles tafota, 22 m. hosszú, 3 cm. széles galand, 40 m. hosszú, 1/4 cm. széles galand. A borsószínű posztóruha előlzárt derekát, a melynek bélését a 14. és 15. fig. adja, finom szegélybe varrt hasonlószínű tafota borítja. Az 59. fig. után vágott állógallért s a mai mintavünk 62. fig. szerinti belésujjakat hasonlóképp borítjuk. Az utóbbi fölülről, a gömbölyü résztől a vonalig, valamint a kéznél 12 cm. magas szegélybe varrt tafotával díszítjük, a mely dísz 3 cm. szélességben fejeस्कébe huzott tafota határol, ehhez a kéznél 5 cm. széles tafota és csipkefodor

zárul. A szoknya-szegést, valamint a bélelt és keményített övet és vállrészeket keskenyebb és szélesebb galanddal díszítjük. A 14. és 15. fig. a bélésderekát, a 16-19. fig. a szoknyát, a 20. és 21. fig. pedig az övet és vállrészeket adja. A



6. sz. Bluzos ruha zsakettel 9-11 éves leányknak. Ehhez 8. és 9. sz. Szab.: m.-iv I. sz., 1-13. fig.

7. sz. Matrózruha fölgombolható gallerral és kez-elővel 4-6 éves leányknak. Ehhez 10-13. sz. Szab. és magy.: mintav. XX. sz. 156-164. fig.

7. sz. Bluzos ruha zsakettel 9-11 éves leányknak. Ehhez 8. és 9. sz. Szab.: mintav. I. sz., 1-13. fig. Anyag: 3 1/2 m. hosszú, 110 cm. széles vörös gyapjuszövet, 30 cm. hosszú, 80 cm. széles batiszt, 1 1/2 m. hosszú, 6 cm. széles fekete bársonyszalag, 1 m. h., 4 cm. sz. és 15 m. hosszú, 1 cm. széles bársonyszalag. A díszes vörösgyapjuszövetruhát fekete bársonyszalag, valamint a zseket elütőszinű batisztgallérja díszítik. (Az utóbbi külön kiterítve, valamint a ruha zseket nélkül a 8. és 9. számú képen látható.) Az 1-3. fig. szerint szabott hátulzáródó bélésderekát a simavonalig vállpántszerien behuzott s a kis rajz 4. fig. után vágott, köröskörül lelógó bluzszerű felsőszövettel borítjuk. Az 5. fig. szerinti hátulzáródó állógallér a nyakkivágást veszi körül. A 6. fig. szerint szabott bélésujjakon simavonalnak vannak előrajzolva a felső és alsó sima borítás felvarrásához. Ezek közé illesztjük a kis rajz 7. fig. után vágott, fönt kiugró hosszszegélyekkel szűkített, alul behuzott dudorokat. Az ujjakat a felső szélükön 16-nál fogva az előli rész 16-ra erősítjük. A kis rajz 8. fig. szerinti bélésnyakának felső széleit a kis rajz 9. fig.-nak a fig. után vágott felsőszövevtszoknya felső részeivel együtt, hátul kereszt és pont szerint ráncba rakva, a derékszél ellen varjuk. A felvarrást elől balra, csokorba kötött, 6 cm. széles fekete bársonyszalag borítja. Az ugyanezen kis rajz b. fig. szerinti fodor felvarrását a szoknyán vonal jelzi. A rövidíju és bársonyszalaggal díszített bélelt zseket felső széle ellen varjuk a vállgallért. Ezt szegélybe varrt batisztból




14. és 15. sz. Nappalling 4-6 éves és halógó 6-8 éves leányknak. Szab. és magy.: m.-iv IX. sz. 74-82. fig.

rövidítve adott szoknyarészeket a kis rajz 21a. fig. szerint meghosszabbítjuk s az összevarrás után (balra az oldalvarráson nyomógombbal zárt hasitékot hagyunk) a derék vonalára erősítjük, az előli lap balfelének kivételével, a melyet átkapcsolunk. A baloldalt, az ujjak alatt záródó öv jobb és bal felét, a melyeket hátul egyesítünk, a 20. fig. után a közepén végig egészben vágjuk. A balrészt a függőleges vonalon átvágjuk és kapcsolással látjuk el. Ezután az övet az átkapcsolt bal előli résznek kivételével, a szoknya varrását takarólag, a derékra erősítjük. Az övnek a duplavonalakon készített hasitékai a 21. fig. szerinti vállrészek áthuzására szolgálnak, a melyeket a bal előli vége kivételével ezen hasitékokba erősítünk. Ezen véget az öv oldalt való zárása után huzzuk át a hasitékon és felgomboljuk.



16. sz. Sapka kis fiúnak. Szab. és magy.: mintav. XI. sz., 87. és 88. fig.



17. sz. Keresztöltésű himzés a 19. és 20. számhoz.



18. sz. A 4. szám háta.



19. és 20. sz. Kötény grek-bordúrral 1-2 éves gyermeknek. Ehhez 17. sz. Szab. és magy.: m.-iv X. sz., 83-86a. fig.



21. sz. Reformruha öv és vállrészzel. Ehhez 27. és 28. sz. Szab.: mintáiv II. sz., 14-21. fig.

körül, fönt pedig cakkos himzés borítja. A bélelt szoknyát a kis rajz 50 fig. adja. Az előli lapot adat szerint ráncoljuk, a ráncokat az alsó jelig a törésvonal mellett erősen letűzve. Ezen lapon adva van a 2<sup>1</sup>/<sub>2</sub> m. széles pántdisz-vonala, a melyet oldalt is alkalmazunk a varrások eltakarva. A szoknya vízszintes pántdiszét az alsó jelek szerint varrjuk föl. A hátsó lapot mindkét keresztjét az oldallap pontjára téve dupla laposráncba rakjuk, a mely oldalt a hasítékot, jobbra pedig a varrásba erősített zsebeket takarja. A szoknyát borító derék-bélelését az 51-54. fig., a betétet, mellényt és előli vállpántrészt pedig az 55-57. fig. adja.

disziti hátul csokorba kötve, oldalt pedig hosszukás acélsattal felerősített nagy structollal ékíti.

31. sz. Kockás posztóruha pántdiszszel. Ehhez 56. és 64. sz. Szab.: mintáiv VII. sz. 50-63. fig. Anyag: 7 m. hosszú, 120 cm. széles, kockás 60 cm. hosszú, 120 cm. széles világosszürke posztó, 1<sup>1</sup>/<sub>2</sub> m. hosszú, 80 cm. széles fehér batizst, 1 m. hosszú, 10 cm. széles fekete selyemszalag, 40 cm. hosszú, 3 cm. széles fehér cakkshimzés, 1 tucat bronzgomb, 2 kis bronzcsatt és 6 m. fekete sujtás. A bronzgombokkal zárt galambszürke mellényrészeket kívül a sötétszürke és fekete kockás posztóruhákat a látható módon pánttal is diszítjük, a melyhez csomózott sujtásurkok járulnak. A diszt még emeli a szegélybe varrt fehér batizsból való betét és állógallér. Az állógallért alul előli csomóba kötött fekete szalag veszi



24. sz. Egyszerű télikabát áttűzött vállpánttal. Szab.: hatkép és magy.: mintáiv IV. sz., 27-34a. fig.

Az utóbbiakhoz zárulnak bodorítva, a szám szerint a kis rajz 58. fig. szerint szabott, az alul ráncokkal szűkített előli felsőszövetrészek. Az előli pántdisz a közepén ráncokba rakott, sima, hátsó felsőszövet vállpántján folytatódik. Az 59. fig. szerinti állógallért hátul kapcsoljuk. A 60. fig. szerinti lebbenyek felvarrását a 61. fig. szerint világosszürke posztóból vágott öv borítja. Ezt hátul kereszt és pont szerint laposráncba rakjuk, előli pántszerű posztó és díszes bronzcsattal ékítjük. Hátul szövetgombok vannak. A belés- és felső ujjakat a 62., valamint a kis rajz 63. fig. adja. Az utóbbiakat alul keskeny, szürke kézelődisszel látjuk el és úgy fönt, mint lent a rövid külvarráson ráncokkal szűkítjük. Az ujjakat vízszintes vonalak között 15 cm. szélesen behúzzuk és két dudort képezve, pántszerű csik alatt a belésre erősítjük. A gömbölyű résznél az ujjakat a legújabb divat szerint, erős, belés és felsőszövet közé foglalt töltéssel látjuk el. (64. sz. kép.) Számára 16 cm. hosszú drótszalagot vagy halcsontot félkörbe meghajlítunk és párnaszerűen, vattával kitöltött dupla béleléssel látjuk el. Ezeket azután az egyenes oldaluknál fogva az ujjak belés- és felsőszöve közé foglaltuk, az ujjvarrásába erősítve.

32. sz. Ruha zsaketes derékkal. Ehhez 57. sz. Szab.: mintáiv XIII. sz., 92-100. fig. Anyag: 7 m. hosszú kék, 60 cm. hosszú sárga posztó, 130-130 cm. szélességben, 1<sup>1</sup>/<sub>2</sub> m. hosszú, 120 cm. széles kreplisz, 7<sup>1</sup>/<sub>2</sub> m. hosszú, 3 cm. széles mohergaland, 110 cm. hosszú, 6 cm. széles csipke, 16 zsinór-paszománt, 2<sup>1</sup>/<sub>2</sub> m. aransujtás, 7 m. fekete sujtás és 30 gomb. A sötétkék posztóruha szoknyáját a kis rajz 92. és 93. fig. adja. A fodros bélelésszoknyát a felső szélén csipőbevarrásokkal szűkítjük. Az előli részvarrással készített felső szövetszoknyát az előli lapján fönt rátartjuk és hátul a hasítéknál sűrű állóránckba szabjuk. A zsaketes deréknak mellényrészeit a 97. fig. után, agyag-színű posztóból készítjük, az előli és hátrészeit pedig a 94. és 95. fig. után vágva, vonal- és számjelzés szerint alátérceľjük. A mellényt előli gomboljuk (két sor érgomb) és

fönt aransujtással és duplapontig 52 cm. széles csipkefodorral határoljuk. A zsaketrészeket a vállakon, rajzon belül 11 cm. hosszú, többszörösen betűzzük s az ujjakhoz hasonlóan selyemmel béleljük. A hátrészt kereszt és pont szerint, fönt a pontozott vonal mentén letűzött ráncokba rakjuk. Az előli és hátrészzel egyesített s a 96. fig. után vágott kis oldal-lebbenyészt szintén ráncba rakjuk, a keresztjét a hátrész a pontjára téve. 25-től 26-ig az oldalvarrásba foglalt s a 99. fig. szerinti fekete tafota övrészt, alul előli a mellényrészekre kapcsoljuk, miáltal a zsakét hátul testhezállónak látszik. A zsakét előli széleit fekete moher-csikkal határolt posztóval béleljük, agyag-színű posztópaspollal vesszük körül, kissé kihajtva. A zsaketes derék ezenkívül a látható módon, hasonló moher-csikkal és helyenkint arabeszk-szerű fekete sujtással diszítjük. A derékot fönt vonal- és számjelzés szerint ékíti a 98. fig. szerinti kerek pánt-rész. Erre tarkán himzett zsinór-paszomántot erősítünk. Hasonló figurák diszítik az aransujtás és gombokkal határolt s a mint látható fekete csikkal is kivarrt s a kis rajz 100. fig. után vágott ujjakat, valamint a zsaketes derék lebbenyét. A gömbölyű résznél az ujjakat rajzon belül 11 cm. hosszú függőlegesen, többszörösen behúzzuk és 27-től 28-ig összevarrjuk. Az alsó vonalán szintén behúzzuk 32 cm. szélesen, kétszeresen. Ezenkívül 120 cm. b6, 20 cm. hosszú duplán vett kék kreplisz-dudorral látjuk el, a melyeket 6 cm. nyire az alsó szélüktől, gumihúzókörccel látunk el.

35. sz. Őszi kabát dús grelódiszszel. Ehhez 55. sz. Anyag: 4 méter posztó, 120 cm. széles, 12 greló, 16 cm. hosszú és himzett vászongallér. A divatszínű posztó-kabátot fehér atlaszszal béleljük. Sárgás vászonzimzést varrunk a nyakkivágásra. Nehéz selymgrelót erősítünk a kézelőre és a 4 cm. széles letűzött posztócsikra. Ez utóbbit kép szerint alkalmazzuk az előli és alsó széleken, valamint a hosszú hasítékon és a nyakkivágás körül.


36. sz. Ruha kabáttal és hengerszegélyvel diszítve. Ehhez 40. sz. Anyag: 5<sup>3</sup>/<sub>4</sub> méter hosszú kover-kot, 120 cm. szélességben. A szürkés-barna kover-kotból való ruha egyedüli disztét hengerszegélyek képezik, a melyek a bélelt 7 lapból álló szoknyán a varrás mentén, mintegy 86 cm. hosszú, a kabáton pedig szintén a varrás mentén húzódnak úgy előli, mint hátul a válltól kezdődőleg. A szegélyek az ujjakon is himzett selyemfigurákkal végződnek. A szoknyának hátul nyomós-gombbal zárt hasitéka van. A bélelt kabátot láthatatlanul gomboljuk.



25. sz. Posztóblúz színház. hangverseny stb. célra. Ehhez 29. sz. Szab. és magy.: mintáiv XV. sz., 111-117. fig.

37. sz. Elegáns kabát asztrakándisszel és csinos ujjakkal. Ehhez 41. sz. Anyag: 4<sup>1</sup>/<sub>2</sub> m. hosszú, 140 cm. széles posztó, 8 érgomb és asztrakán. A bőrszínű bélelt kabátnak az állógallérral egyben szabott széles vállpánt gallérja tekete asztrakánból való, a melyet barna tam-burirozás, színes laposöltésű és aranykantil-himzés díszít. A magas kézelőt hasonlóan ékített asztrakán borítja. A bő ujjak vágott pántjai előli hátul keresztveződve s a ráncolt kabátrészekre gombolva, a vállpántgallér alsó széleire fekszenek. Az ujjakat a vállon kis pántok emelik.


38. sz. Téli kabát mellényrészekkel. Ehhez 42. sz. Anyag: 3<sup>1</sup>/<sub>2</sub> m. homokszínű és 1<sup>1</sup>/<sub>2</sub> m. fehér posztó, 120-120 cm. szélességben, 1<sup>1</sup>/<sub>2</sub> m. hosszú, 48 cm. széles fekete bársony, 4<sup>1</sup>/<sub>4</sub> m. aransujtás, 2 nagy, 37 kis aranygomb. A homokszínű posztókabátot könnyű flanel és fehér atlaszszal béleljük, a disztét vágottszerű, vastag selyemmel letűzött posztópánt képezi. Igen csinos az ujjaknak pántokkal borított bársonydisze s az előli gombos mellény, mely



22. és 23. sz. Derék-gallér posztóból és csipkéből. Szab. és magy.: m.-iv XXIV. sz., 183. fig.



26. sz. Touque panne és sifonból.



27. és 28. sz. A 21. szám háta és nyitott eleje.

29. sz. A 25. szám háta.



30. sz. Hosszú köpeny verteslepkébetéttel. Szab. elől kép és magy.: mintáiv XII. sz., 89-91a. fig.

31. sz. Kockás posztóruha pantlisszal. Ehhez 36. és 64. sz. Szab.: mintáiv VII. sz., 50-63. fig.

32. sz. Ruha zaketes derekkal. Ehhez 57. sz. Szab.: mintáiv XIII. sz., 92-100. fig.

33. sz. Stólagallér kétféle szőrméből. Szab. és magy. mintáiv XXIII. sz., 178-182. fig.

34. sz. Bársonykabát tollalisszal. Ehhez 46. sz. Szab. és magy.: mintáiv V. sz., 35-43. fig.

35. sz. Űzi kabát gazdag grolódisszal. Ehhez 35. sz.

36. sz. Ruha kabattal és gazdag hengercselydisszal. Ehhez 40. sz.

37. sz. Elegáns kabát asztrakan-disszal és különös ujjakkal. Ehhez 41. sz.

38. sz. Téli kabát mel-lenyrészekkel. Ehhez 42. sz.

39. sz. Sűrűmeseakot. Ehhez 43. sz. Szab. és magy.: mintáiv XVIII. sz., 139-151. fig.

40-43. sz. A 36-39. szám háta, illetve elője.



44. sz. A 71. szám háta.



45. sz. Szétterített elől kép és készítési utasítás a 71. számhoz.



46. sz. A 34. szám eleje.

a gallérral egybe van szabva. A mellényt kapcsoljuk s a pántjaira kis aranygombokat varrunk. Hasonló díse van az ujjaknak, a melynek alsó széléhez erősítjük a kézelővel borított foglalat. A mellényen kihajtott, kikeményített előli részek alá, a selyembélésre 3 cm. széles, arany-sujtással határolt, fekete bársonyesikot erősítünk.

47-48. sz. Elegáns bálíng és nadrág. Szab.: mintáiv XXII. sz., 173-177. fig. Az ing anyaga: 2 1/2 m. batiszt, 102 cm. széles, 3 1/4 m. csipkebetét, 10 cm. széles, 6 m. csipke, 4 1/2 m. szalag, 2 cm. széles. A nadrág anyaga: 1 1/2 m. hosszú, 102 cm. széles batiszt, 3 1/2 m. betét, 4 m. csipke, 10-10 cm. szélességben, 2 3/4 m. hosszú, 2 cm. széles szalag. Az elegáns inget és nadrágot batisztból készítjük. Az előlbi számára a 173. és 174. fig. szerint, a kis rajz méretei után az előli és hátsó ingaljat szabjuk. Az elejét jelzés szerint hat keskeny csoportos szegélybe tűzzük. Az előli vállpántot jelzés szerint batisztrészszel egészítjük ki, a melyeken lyukakat varrunk ki és elől csokorba kötött világoskék atlaszszalagot fűzünk bele. A csillaggal jelzett, batiszttal megbelelt helyre világos-



53. sz. Sétaruha stólagallérral. Ehhez 50 és 51. sz.

54. sz. Ruha kabáttal és tűzészordiszzel. Ehhez 52. sz.

kék szalagot varrunk a vállak számára. Az ing aljára lyukacsos pánttal 6 cm. széles, 320 cm. bő tüllcsipkével határolt todrot varrunk. A hasonló módon kiállított nadrágra a csipkebetétet a batiszt közé ékeljük. Szabását a 177. fig. adja, a behajtás kiegészítendő és az elejét jelző vonalat figyelembe kell venni. A két betétet batiszttal kötjük össze és éppen úgy, mint az ingen, a kivarrtlyukakba csokorba kötött atlaszszalagot fűzünk. Az aljára 6 cm. széles, 200 cm. bő, 10 cm. széles csipkével határolt todrot varrunk, felvarrását lyukacsos pánttal fedjük. A nadrág felső előli szélét bevarrásokkal látjuk el, a 95 cm. bőségig behuzott hátsó szél alá rézsutesikot tűzünk, a jelzés szerinti huzókore számára. A nadrág-szárakat előli 185-186-ig összevarrjuk.

53. sz. Séta ruha stólagallérral. Ehhez 50. és 51. sz. Anyag: 700 cm. hosszú, 120 cm. széles posztó, 305 cm. hosszú tafota, 1/4 méter atlasz, 54 cm. szélességben, 2 1/2 m. hosszú, 20 cm. széles csipke, 1 1/4 m. hosszú, 4 cm. széles galand, 3 foglaló csillag, csin-csilla és 2 bojt. A világosszürke posztóruhát fehér posztóalapú stólagallér egészíti ki, ezt izezett, levél és virágszerűen kivágott szürke posztó és csin-csillából készítjük és fekete-fehér selyemmel, lánccoltás, lapos- és zsinórhímzéssel díszítjük. A teljesen bélelt tölcser-alakú szoknyát, valamint a derék felsőszövetrészeit 1 cm. szélesen feltűzött pántok ékítik. Az utóbbit ezenkívül 5 cm. széles, igen apró fejceskékbe huzott s a külső szélein zsinór felett bodorított szürke tatotapánt is ékíti. (L. az 50. sz. képet.) Az előli buggyosán helógó, hátul sima felsőszövetrészeket az előli és felső szélein 4 cm. széles, többszörösen letűzött szövetpánt borítja. A derék kapcsolását 7 cm. széles fehér atlaszesik takarja, a melyre oldalt, a deréknyak-kivágásán folytatózó fehér mohergaland fekszik három díszítő csillaggal. A galand előli fekete fehér bittal végződik. A buggyosán borított ujjakat a kéznél 125 cm. bő, a belső varráson csucsba futó sárga tüllcsipke-fodor határolja. A szoknya lénezőjét borító öt két, kissé izezett bodros tafota-csiből áll s a jobb átkapcsolt előli szélei fekete-fehér paszmánt-rozettával végződik.



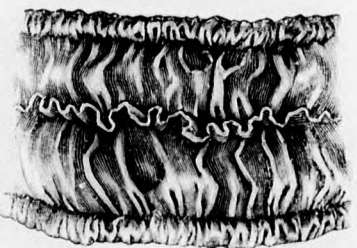
51. és 52. sz. Az 53. és 54. szám háta.



47. és 48. sz. Elegáns bál ing és nadrág. Szab.: mintáiv XXII. sz., 173-177. fig.



49. sz. Alszoknya himzett fodorral. Szab. és magymintáiv XXV. sz., 184-185. fig.



50. sz. Az 53. számú dísz elkészítési módja.

54. sz. Kabátos ruha tűzészordiszzel. Ehhez 52. sz. Anyag: 6 m. hosszú, 115 cm. széles gyapjuszövet és 20 szürke érc-diszngomb. A fekete-szürke angol gyapjuszövetből készített és teljesen fekete selyemmel bélelt, igen előkelő külsejű ruhához tetszészertinti bluzt használhatunk. A csinos szabás gondos munkát igényel. Ugy a szoknya, mint a kabátrészeket visszahajtott szélekkel tűzzük a következő részre, többszörösen áttűzve. Az előli részek felső sarkait a lehajtógallérral együtt kihajtjuk.

53. sz. Tánccorai ruha 14-16 éves leányoknak. Ehhez 62. sz. Szab.: mintáiv XVI. sz., 118-130. fig. Anyag: 4 m. hosszú, 115 cm. széles etamin, 3/4 m. hosszú, 50 cm. széles fehér tafota, 1 1/2 m. hosszú, 5 cm. széles verticsipkebetét, 2 m. hosszú, 2 cm. széles izezett csik, 1 m. sújtás, 1 teat porcellángomb és 10 greló. A világossárga etamin-ruhát a vállakon át az ujjakra fekvő és sárgás grelóval végződő, műselyem és verticsipkebetéttől álló pánt díszíti, a melyet fekete és fehér mintázatu csillagokkal kivarrt és föntemlített hasonlószerű izezett csik határol. Hasonlóképpen határolt betétje van az állógallérral, valamint a 11 cm. magas, sima ujjborításnak. A ruha számára a 119-122. fig. után vágjuk a hátul-gombos belésderekat.



55. sz. A 35. szám háta.



56. és 57. sz. A 31. és 32. szám háta-illetve eleje.



58. sz. Tánciskolai ruha serdülo leányknak legombolható ujjakkal. Ehhez 63. sz. Szab. és magy.: mintáiv XIX. sz., 152-155. fig.

59. sz. Tánciskolai ruha 14-16 éves leányknak. Ehhez 62. sz. Szab.: mintáiv XVI. sz., 118-130. fig.



60. és 61. sz. A 60. és 71. sz. háta.



62. sz. Az 59. szám háta.



63. sz. Az 58. számú njj külön a legombolt alsószéssel.

vágott sötétkék bársonypánt, e fölött pedig 4 cm. A bélés- és felsőszoknya felső szélét keskeny lénzővel fogjuk össze. A hátul kapcsos derék felsőszövetét, a mint ez a 45. sz. kép mutatja, alsó szélén szabadon hagyjuk s azután a felső szélén, a vállon és karöltön, valamint a hátsó szélén egyesítjük a bélés-derékkel, egyébiránt pedig önállóan varrjuk össze, az előli állóráncknak szabad mozgást biztosítva. A felsőszövetet a szélén kék bársonypaspollal látjuk el. A bélésderék a 102-106. fig., a felsőszövetrészeket pedig a 108. és 109. fig. adja. Az utóbbiakat az előli varráson 42, a hátsó szélén pedig 37 cm. hosszúra többszörösen behuzzuk, hátul pedig rátartjuk. Az előli kereszt és pont szerint ráncolt felsőszövetet két bársony és selyemmel behuzott gombsor díszíti. A derék felsőszövetének felső szélét keskeny bársony és fehér sorokkal kivarrt narancsszínű selyempaspollal, valamint 4 cm. széles hercules-galaddal határoljuk. Az utóbbi előli 20 cm. hosszú, narancsszínű csik és gombbal díszített pántként végződik. A derék felső széle a 107. fig. szerint szabott selyemmel áthuzott, tisztán beékelt csipkevállpánttal vonal- és számszám szerint áthajlik. Hasonló anyagból való a halcsonttal keményített állógallér. A belső varrásán csupán 40 cm. hosszú bélés-ujjakat, alul 19 cm. magas, szintén csipkével díszítjük, a szövetet ez alul kivágvva. Ehhez egy 75 cm. bő csipkefodor zárul. A kis rajz 110. fig. után vágott felsőszövetujjakat, a fodorként kiugró bársony-paspollal határolt alsó szélén narancsszínű selyemmel béleljük. Az ujjakat a felső szélén s a függőleges vonalak között, itt 44 cm. hosszán, valamint az alsó harántvonalat is többszörösen behuzzuk. A felső részen 44-től 45-ig kidolgozott belső varrásán, a bélésnek megfelelőleg szintén behuzzuk. A bélészeteknél, állógallért és bélésujjakat a mai mintáivünk 92., 59. és 62. fig. adja. A bélészeteknyára 12 cm. széles cakkozott tafotafodrot erősítünk.

a melyet a 123-125. fig. szerint szabott felsőszövetrészekkel borítunk. Közölük az áttűzött, főt fehér tafota-paspollal határolt pántszerű alsó részt a vonaljelzésig a felső részre tűzzük, s ezt a részt az alsó szélén előírás szerint behuzzuk.



64. sz. Ujjpótló a 31. számhoz.




65. és 66. sz. Eredeti díszgombok.



A felsőszövetrészeket a kiszabás előtt, a sima vonal mentén, előli két keskeny, egymással szembe fordított szegélybe, hátul pedig egy 2 cm. széles, hátrafelé fordított szegélybe varrjuk. Az előli felsőszövetet ezenkívül gomblyuk-utánzatú, duplán vett sujtáshurkok és mintázott porcellángombok díszítik csoportosan. Az állógallért, vállpántot és bélésujjakat a 126., 127. és 129. fig. adja. Az utóbbi a már említett alsó ujjdíszig a kis rajz 130. fig. után vágjuk, kereszt és pont szerint két szegélyszéles, alul pántszerűen letűzött ráncba rakott felsőszövetujj borítja, alul csillagtól-csillagig behuzva. A derék alsó széléhez erősítjük a sima s a szoknya alá nyúló 128. fig. szerinti lebbent. A teljesen bélelt szoknyát a mai mintáivünk kis rajzának 152. fig., valamint a 118. fig. adja. Az áttűzött, fehér tafotapaspollal ellátott csipőpántot a szoknya felső szélére erősítjük. A keskeny szoknyalénzőt 11 cm. sz., hátul csokorral végződő, ráncolt, részt fehér tafotacsik borítja.

65. és 66. sz. Eredeti díszítő-gombok. Az ércpajzs alakú ó-ezüst, zöld kövel kirakott kagyló-alaku gombot mutat be a 65. számú kép. A 66. szám pedig egy zöldes, levelekből és virágból álló, szimlivel kirakott gombot tár elénk.

67. és 68. sz. Kétszínű dísz. Bézsszínű selyempaszománt kékel és rezedazölddel vegyesen képezi a csinos s a ruhán mindenütt alkalmazható dísz. A 67. számú



67. és 68. sz. Kétszínű dísz.

képen rojtcsüngővel. 71. szám.

Elegáns ruha ráncbarakott szoknyával és huzott ujjakkal. Ehhez 44. és 45. sz. Szab.: m.-iv XIV. sz., 101-110. fig. Anyag: 21 m. h., 58 cm. sz. kék és 1 m. h., ugyanily széles narancsszínű

69. Havelok. Ehhez 60. sz. Szab. és magy.: mintáiv III. sz., 22-26. figura.

70. sz. Őszi ruha lebbenyos zakettel és töléscíralaku szoknyával. Ehhez 61. sz. Szab. és magy.: mintáiv VIII. sz., 61-73. fig.





71. sz. Elegáns ruha ráncolt szoknyával és húzott ujjakkal. Ehhez 44. és 45. sz. Szab : mintáiv XIV. sz. 101-110. fig.

Felolós szerkesztő: Csepregny Ferencze. A rajzot tulajdonos: nakosi Jeno Budapesti Hirlap Ujsagvallalata (igazgató Zilahy Simon), Budapesti Hirlap nyomdája.

A mai nyelvioldalas főlaphoz szines divatkép, kézimunka- és szórakoztató melléklet, valamint szabásmintáiv van csatolva.



Utánnymás tilos.

Fig. 1.



1. fig. Színházi köpeny és fejkötő. Az egyben szabott, ujjakkal készült simulékony posztóköpeny bő ráncokban veszi körül az alakot. Diszét panne és merveillő képezi, utóbbi a galléron és hajtókán van alkalmazva. A köpenyt elől csomós zsinór tartja össze. A színházi fejkötőt két oldalt aranyfonásból készült rózsák díszítik.

2. fig. Posztóruha. Az izléses ruhát gipüresipke és tafota díszíti, utóbbi a szoknyára

Fig. 2.



áthajló derékon mint plisszé és füzőv használjuk. A rézsut áthajló felsőszövet kivágását sifon díszíti.

3. fig. Prémköpeny és téli kalap. Az acélgombokkal csukódó köpeny vakondok- és hermelin-prémből készül. A köpenyt kiegészíti és szépségét emeli a különös kalap is. A fehér nemezkalap elől és hátul eredetien van alakítva és a mai legújabb divatnak megfelelően díszítve.

Fig. 3.



Budapest, 1904 október

## DIVAT UJSÁG.

A tulsó oldalon divatos hajviselet.



## Divatos hajviselet.

1. fig. Estebédre való fésülködés. A virágokkal diszitett, félmagas kontyot két hozzávett, 65 cm. hosszú hajfonatból rendezzük.

2. fig. Bál hajviselet fiatal leánynak. Oldalt elválasztott, félmagas és virágokkal diszitett.

3. fig. Menyasszonynak való hajviselet.

4. fig. Színházba való hajviselet. Az oldalhaját feltekerjük, fönt megerősítjük, két részre osztjuk és ebből tűzzük a tekercs hajtúkkal és fésűvel tartott kontyot.

5. fig. Mindennapra való hajviselet. Az első haját rézsut elválasztjuk, az oldalhaját felvesszük és könnyű tekerésekkel, a félmagasra tűzött és fésűvel diszitett hajhoz erősítjük.

A tulsó oldalon szines divatkép.