



A Divat Ujság megjelenik havonként kétszer, minden hónap elején és közepén. Szerkesztősege és kiadóhivatala: Budapest, VIII. ker., Rókk Saliárd-utca 4. sz. Előfizetéseket csakis naptári 1/4, 1/2, 3/4 és egész évre fogad el bármelyik hazai könyvkereskedés, meg a kiadóhivatal.

negyed 2 kor. 20 fill. postai osztódórésszel.

Minden számban szórakoztató melléklet és kétoldalas szabásmintáiv. Havonként színes divatkép és kézimunka-melléklet. Havonként váltakozva a nyolcoldalas Tündér Ujjak iparművészeti újság, Családi Monogram-Album lapjai és színes kézimunka-kép.

5. sz. Tüllruha beékelt vállpánttal Ehhez 3. sz. Szab.: mintáiv XVI. sz., 96-101. fig. Anyag: 7 m. tüll és ugyanannyi sifon, 120-120 cm. szélességben, 12 m. hosszú, 7 cm. széles csipke, 5 1/4 m. hosszú, 7 cm. széles zöld atlaszszalag, 3 3/4 m. hosszú, 15 cm. széles fekete atlaszszalag. A fekete sifonalapu, hasonló színű fehérpetyes tüllruhának beékelt vállpántját a 98. és 99. fig. adja, a mely alul az előlkapesos bélésderék szövétét ki-vágjuk. Hasonló anyagból való a hátulzáródó állógallér; valamint a rövid bélésűj alsó széléhez erősített, 10 cm. széles, 28 cm. bő rész. Ugy ezt a részt, mint a vállpántot behuzott dudoros fehér csipke és hasonló fodrok (az ujjakon az utóbbiak 120 cm. bőek) borítják. Az ujjakon két, a vállpánton és elől pedig három fodrot alkalmazunk. A vállpánton és ujjakon alkalmazott világoszöld atlaszszalagtekeres csokorral végződik. Egyébként a bélésdereket a 100. fig. után vágott felsőszövet borítja, a melyet elől a vállon kereszt és pont szerint ráncoljuk, az alsó szélét pedig a hátsó felsőszövetéhez hasonlóan előírás szerint behuzzuk a közepén s a karöltőbe. A derék szélét fekete atlaszszalag veszi körül övszerűleg, a mely a hátsó közepén 100 cm. hosszú végekből álló esarppal végződik. Az állógallért, valamint a belső varráson csupán 17 cm. hosszúra számított bélésűjüket a január 1. megjelent számunk 27. és 28. fig. adja. Az ujj-védőkkel ellátott felsőszövetűjüket a kis rajz 101. fig. után vágjuk



és 27-től 28 ig egybevarrjuk. A todrokkal határolt sifonszoknyának ugyanolyan alakja van, mint a kis rajz 97. fig. adja. Alul, valamint vonalon 7 cm. széles fejecskébe huzott tüllfodrot varrunk rá, illetve hozzá. A tüll-, sifon- és tafotaszoknyát keskeny lényő fogja össze.

6. sz. Ruha tetét- és szalagdiszszel. Ehhez 4. sz. Szab.: mintáiv XXIV. sz., 142-146. fig. Anyag: 6 m. hosszú, 115 cm. széles gyapju-



1. sz. Színházi blúz előtőssimű posztódiszszel. Szab., magy. és hátkép: mintáiv XXV. sz., 147-151a. fig.

2. sz. Egyszerű selyemblúz szegélydiszszel. Szab., magy. és hátkép: mintáiv XXVI. sz., 152-153a. fig.


3-4. sz. Az 5. és 6. szám háta.

5. sz. Tüllruha átlátszó vállpánttal. Ehhez 3. sz. Szab.: mintáiv XVI. sz., 93-101. fig.

6. sz. Ruha tetét- és szalagdiszszel. Ehhez 4. sz. Szab.: mintáiv XXIV. sz., 142-146. fig.



7. sz. A II. szám háta




8. sz. Részlet a 9. számhoz

szövet, 10 m. hosszú, 4 cm. széles betét, 1 1/2 m. hosszú, 8 cm. széles csipke, 5 m. zöld atlaszszalag, 1/2 és 7 m. atlaszszalag, 2 1/2 cm. szélességben. Az életántsztinú ruha előlkapcsos belésderekat vállpánt és felsőszövet borítja. A 143. és 144. fig. szerinti vállpánt rajz szerint betétekből és finoman bodorított plüsscsikokból áll, a melynek fölvarrását 1 1/2 cm. széles zöld atlaszszalag borítja. A felső, tisztán beékelte betét, állógallér nélkül, a felső végződést képezi és az előli szélén folytatódva, takarja a kapcsolást. A 2 1/2 cm. széles zöld atlaszszalagot közepén összehajtva, hasítékokon a betétbe illesztjük és kép szerint elől s a tarkónál csinos csokorba kötjük. A kis rajz 142. fig. után vágott felsőszövetet elől behuzva, hátul simán a vállpántszélekre erősítjük, a szemközti számoknak megfelelőleg. A behuzott alsó szélét körökörül lefoglaló a belésderekre erősítjük. A 145. fig. után vágott sima övszerű dísz hátul csomóba kötött atlaszszalag ékíti. A belésujjakat a könyveken felül ráncolt felsőszövet borítja. A csuklónál szalaggal határolt és árhuzott betét díszíti. A kis rajz 146. fig. szerint szabott ujjakat vonaljelzés szerint állóránccok két dudorba osztják. A behuzott alsó szélét 8 cm. széles csipke egészíti ki. A felső állóránccokat betét és szalag borítja. A belésszoknyára plüsszét varrunk. A felsőszövet-szoknyát a felső szélén, valamint a fodrán sűrűn rakott állóránccokkal szükítjük. A tisztán beékelte betétet, a mely cakkosan húzódik a fodron át, bodorított atlaszszalag határolja.

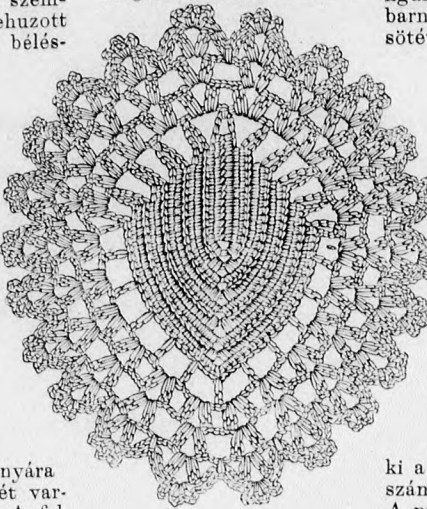


11. sz. Kabát, fejkötő és karmantyú kis leányknak Ehhez 7. sz. Szab.: mintáiv XIII. sz., 79-86. fig.

egyszerű zsaketet a galléron hasonló színű izezett csik díszíti, a melyet kétsoroson alkalmazunk. A zsaketet a 79-83. fig. szerint szabjuk, a melynek jobb előli széle alá gomblyukpántot tűzünk a láthatatlan gombolás számára, balra pedig vonaljelzés szerint gombokat varrunk. A gallérral körülvett nyakkivágást 143-nál kapcsoljuk. A belésujjakon adva van a kézelődísz vonala, a melyhez a felsőszövetujjakat fordítva varrjuk. A fehér szőrmeutánsztinúval való sapka és mufából álló dísz rózsaszínű szászorszép csokrocskák egészíti ki. A sapkát, a felsőszövet és szerzbélés között könnyű vattával töltjük ki. A szélét pedig körökörül 5 cm. széles bodorított ponzsicsikkal szegjük be dudorosan. A sapkát a 84. és 85. fig. adja. A 40 cm. hosszú kötőszalagok helye a 84. figurán csillagokkal van jelezve. Az egyszerű muf a 86. fig. szerint vágott, két kiváltított szőrmeutánsztinú részéből áll, a melyeket szám szerint varrunk össze. Azután a hasonló módon ké-



9. sz. Gallér a 14. számhoz. Horgolás. Ehhez 8. és 10. sz.



10. sz. Részlet a 9. számhoz.

szoknyára plüsszét varrunk. A felsőszövet-szoknyát a felső szélén, valamint a fodrán sűrűn rakott állóránccokkal szükítjük. A tisztán beékelte betétet, a mely cakkosan húzódik a fodron át, bodorított atlaszszalag határolja.

11. sz. Zsakét sapkával és mufával kis leányknak. Ehhez 7. sz. Szab.: mintáiv XIII. sz., 79-86. fig. Anyag: 3/4 m. hosszú, 120 cm. széles matelasz és 3 m. hosszú, 1 1/4 cm. széles izezett csik. A fehér selyemmel és közvászonnal bélelt életántsztinú matelaszból való

szített szerzbélést a hasítékokon át húzzuk belé. Mindkét részt a hasítéknál összevarrva selyemzsinórral határoljuk, a mely nyakkzsinórként folytatódik s a melyen a muf lóg. A mufot elől a vonal mentén fölvarrt, tekert és kacsa kötött 2 cm. széles fehér selyemszalag díszíti jobbra csokorba végződve.

13. sz. Téli kabát szőrme-gallérral 3-5 éves fiúnak. Szab.: mintáiv XXIX. sz., 162-166. fig. Anyag: 1 1/2 m. hosszú, 120 cm. széles esz-kimó, 3 paszománt-figura, fehér és barna szőrme. A sötétkék kabát fehér szőrme-gallérral (nyulból) fekete szegély-csik veszi körül, a mely elől balra folytatódik. A bal előli részt ezenkívül három sötétkék paszománt-figura is díszíti. A betéttel keményített s a bal előli szél alá erősített csikba dolgozzuk ki a láthatatlan gombolás számára a gomblyukakat. A nyakkivágást az elől-gombolt betétrész tölti ki. A vattázott beléssel készített kabátot a 162-166. fig. szerint szabjuk. A hátrészekhez hasonlóan rövidítve adott s a kis rajz 166a. fig. szerint meghosszabbított előli részekben a függőleges zsebhásítékokon kívül a jobbra fölvarrandó gombok vonala is adva van. A bevarrás kidolgozása után a felsőszövet, belés és közvászomból álló gallér a nyakkivágásra erősítjük, a melyet a kabát felső sarkaival együtt szőrmevel borítva a törésvonal mentén kihajtunk. A betétrészeket csillagnál fogva a vállvarrás 151. jelzésére erősítjük belülről. Az ujjakat pedig 156-nál fogva a hátrész 156-jára fektetve a karöltőbe erősítjük.

14. sz. Ruha horgolt vállgallérral 8-10 éves leányok számára. Ehhez a 8-10. sz. Szab.: mintáiv I. sz., 1-8. ug. alatt. Anyag: 3 1/4 m. hosszú, 100 cm. széles fekete atlaszszalag, 3 bronzgombok és egy bőrv. Egy horgolt vállgallért elől 3 bronzszalagosokrot. Alja berakott, alatta belésszoknya van, mindkettőt leszorítja a bőrv. A hátulgombos belésderekekhez (1. és 2. fig.) a szövetszabást megtaláljuk a szabás-átnézet 3. fig. alatt, a melyhez azonban az eleje közepén a hátrész jobb szélén, valamint a vonallal jelölt helyeken bevarrandó 4 cm. széles szemberakott ráncnak a kelméből hozzáadunk. Oldalt összevarrjuk magában a kelmét s a betartott alsó szélel bluzszerűen lecsüngve a belés szélére erősítjük. Az álló, illetve lehajlógallért a 4. és 5. fig. szerint, a belésszoknyát a 6. fig. szerint szabjuk. A szövetajját alul szélesen fölseg-zjük, hossza 46 cm., bősége éppen 2 1/2 cm., a berakott ránc szélessége 7 cm., melyet jól levasalunk. Az ujjakat a vonaljelzés szerint szabjuk, alul a belést a 7. fig. és fölül kelméből a 8. fig. szerint, ez utóbbit a szélsőséghez képest beráncolva bevarrjuk. Az ékű horgoló fonállal készült díszgallér külön-külön készített 13 levélalakú figurából és 7 nagyobb csillagosportból áll, ez utóbbit ismét 7 apró csillagból állítva össze, mindannyit horgolás közben egymáshoz foglaljuk. A levélalakú figurák mindegyiket (lásd a 10. sz.) 20 levegő-zemre kezdjük s ebbe 1. sor: rendszerint csak a hátsó szentagba öltve, 1-1 psz. (pálcikaszem) a 20 kezdőszem 15-1. szemjébe, 4



12. sz. Téli kabát szőrme-tollal 1-2 éves leányknak. Szab.: magy.: mintáiv XXX. sz., 167-172. fig.

13. sz. Téli kabát szőrme-gallérral 3-5 éves fiúnak. Szab.: mintáiv XXIX. sz., 162-166. figura.



14. sz. Ruha horgolt vállgallérral 8-10 éves leányknak. Ehhez 8-10. sz. Szab.: mintáiv I. sz., 1-8. ug. alatt.

15. sz. Matrózruha 7-9 éves fiúnak. Szab. és a részlet külön: mintáiv XII. sz., 63-70a. fig.

16. sz. Matrózruha sötétzöldszel 9-11 éves leányknak. Szab. és hátkép: mintáiv III. sz., 77-79a. fig.

17. sz. Ruha kihajtott gallér és kezeltével 5-7 éves leányknak. Szab. magy.: mintáiv II. sz., 45-46. fig.

szabójuk. A hátrészekhez hasonlóan rövidítve adott s a kis rajz 166a. fig. szerint meghosszabbított előli részekben a függőleges zsebhásítékokon kívül a jobbra fölvarrandó gombok vonala is adva van. A bevarrás kidolgozása után a felsőszövet, belés és közvászomból álló gallér a nyakkivágásra erősítjük, a melyet a kabát felső sarkaival együtt szőrmevel borítva a törésvonal mentén kihajtunk. A betétrészeket csillagnál fogva a vállvarrás 151. jelzésére erősítjük belülről. Az ujjakat pedig 156-nál fogva a hátrész 156-jára fektetve a karöltőbe erősítjük.

másik oldalról a kezdőszembe öltve, 1-1 rdsz. (rövidszem) a legközelebbi 13 szembe. 2. sor: 7 lgsz., a mk. ford. (munkát fordíts), 1-1 rdsz. a legközelebbi 13 rdszbe, 4 rdsz., melynek középső 2 szemjét 3 lgsz. által elválasztjuk a következő 4 lgszbe, 1-1 rdsz. a legközelebbi 13 pszbe. 3. sor: 7 lgsz. a mk. ford., 1-1 rdsz. a legközelebbi 15 rdszbe, 4 rdsz., melynek középső 2 szemjét 3 lgsz. által elválasztjuk a következő 3 lgszbe, 1-1 rdsz. a legközelebbi 13 rdszbe. 4. sor: 7 lgsz., a mk. ford., 1-1 rdsz. a legközelebbi 15 rdszbe, 4 rdsz., melynek középső 2 szemjét 3 lgsz. által elválasztjuk a legközelebbi lgszbe, 1-1 rdsz., a következő 15 rdszbe. 5. sor: 7 lgsz., a mk. ford., 1-1 rdsz. a legközelebbi 17 rdszbe, 4 rdsz., melynek középső 2 szemjét 3 lgsz. által elválasztjuk a következő levégőszbe, 1-1 rdsz. a következő 15 rdsz. 6. sor: 7 lgsz., a mk. ford., 1-1 rdsz. a legközelebbi 17 rdszbe, 4 rdsz., melynek középső 2 szemjét 2 lgsz. által elválasztjuk a következő lgszbe, 1-1 rdsz. a következő 17 rdszbe. 7. sor: 7 lgsz., a mk. ford., 1-1 rdsz. a legközelebbi 19 rdszbe, 4 rdsz., melynek középső 2 szemjét 2 lgsz. által elválasztjuk a következő lgszbe, 1-1 rdsz. a következő 17 rdszbe. 8. sor: 7 lgsz. a mk. ford., 1-1 rdsz. a legközelebbi 19 rdszbe, 4 rdsz., középső 2 szemjét 2 lgsz. által elválasztjuk, a következő lgszbe, 1-1 rdsz. a követ-



9-szer felváltva 1 rdsz. a legközelebbi lgsz.-körívbe, 4 lgsz., azután 1 rdsz. a következő lgsz.-körívbe, 5-ször felváltva 4 lgsz., 1 psz. a negyedik rdszbe, (itt mindkét felső szemtagba öltünk), azután 5 lgsz., 1 psz. a legközelebbi lgszbe a levélcsucs 5 lgsz., 1 psz. a negyedik rdszbe, 4-szer felváltva 4 lgsz., 1 psz. a negyedik rdszbe, azután 4 lgsz., 1 psz. az utolsó rdszbe, 12. sor: (körbe folytatva) 3 lgsz., 22-szer felváltva, 4 psz., melynek középső 2 szemjét 2 lgsz. által elválasztjuk a legközelebbi lgszbe, 2 lgsz. 13. sor: 22-szer felváltva 4 psz., melynek középső 2 szemjét 2 lgsz. által elválasztjuk a legközelebbi pszet elválasztó 2 lgszbe, 3 lgsz., azután még 2 lgsz. 14. sor: 22-szer felváltva 4 psz., melynek középső 2 szemjét 2 lgsz. által elválasztjuk, a legközelebbi pszet elválasztó lgszbe, 5 lgsz., az utolsó ismétlésnél az 5 lgsz-et elhagyjuk. 15. sor: 3 lgsz., 1 rdsz., ekkora 13. sor utolsó 5 lgsz-je és egyszerűen az alatta fekvő 12. sor utolsó lgszbe öltünk egyszerre, * 3 lgsz., 4, de 3 lgsz. által elválasztott rdsz. a legközelebbi psz.-csoport lgszbe, 3 lgsz., 1 rdsz., a 14. és 13. sor legközelebbi lgszbe a *-tól 21-szer ismételni, a végén azonban a rdsz-et elhagyjuk és ehelyette sornak 1. rdsz-jéhez foglalva megerősítjük a szálát. Ezzel befejeztünk egy levélket A csillag-csoport külső 6 csillagja mindegyikének (lásd a 8. sz. egy többszörösen, vékony henger körül tekert szálkarika betétre következőképpen horgolunk. 1. sor: mindenekelőtt 1 rdsz. a szálkarika körül, azután 3 lgsz., 31 psz. a karika körül s az első 3 lgsz. 3. szemjéhez foglalni. 2. sor: * 3 lgsz., 1 psz. a negyedik pszbe, 3-szor felváltva 3 lgsz., 1 rdsz. a legutóbb horgolt pszbe, * és a *-tól a *-ig 6-szor ismételni, azután 3 lgsz., 1 psz. az előbbi sor hozzáfoglaló szemjébe, 3-szor felváltva 3 lgsz., 1 rdsz. a legutóbb horgolt pszbe, azután ahhoz a szemhez foglalva, a melyhez az utolsó psz. foglaltatott s a szálát megerősíteni. E 6 csillagot úgy horgoljuk egymáshoz, hogy a 8 pikócsoportból rendszerint 4 a körön kívül, 2 csoport a körön belül kimaradjon (s 2 az egymáshoz foglaláshoz). A középső csillag horgolásánál az 1. sorban csak 29 pszet, a 2. sorban csak 6 pikócsoportot dolgozunk és a 4. szem helyett rendszerint az 5. szembe öltünk. Minden pikó csoportjához a külső csillag 2 szabadon álló pikócsoportját foglaljuk hozzá. Hét egymás melletti levélfigurát, melyet 4 oldalsó pikócsoportjával egymáshoz foglalunk (a felső szélén 4, az alsó szélén 10 pikócsoport szabadon marad), képezi a felső sorját a gallérnak, míg a többi 6 levélfigura a 7 kis csillaggal felváltva az alsó sort képezi a gallérnak. A fölálló keskeny elvégzése, vagyis a nyakkörül része a következő: 1. sor: 1 psz. a gallér jobb előli gallér-részen levő negyedik szabadon álló pikócsoport középső pikójába, * 2-szer felváltva 7 lgsz., 1 rdsz. ugyan-e levélfigura leg-



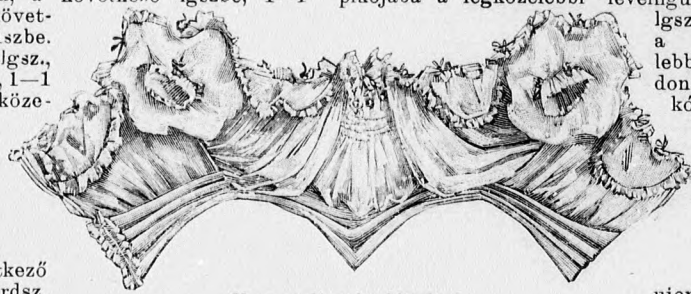
21. sz. Reformruha sifonujakkal. Szab.: mintáiv XXI. sz., 130-131. fig.

18. sz. Selyembluz szalghímzéssel. Szab., hátkép és a hímzés mintája: mintáiv XI. sz., 61-67a. fig.

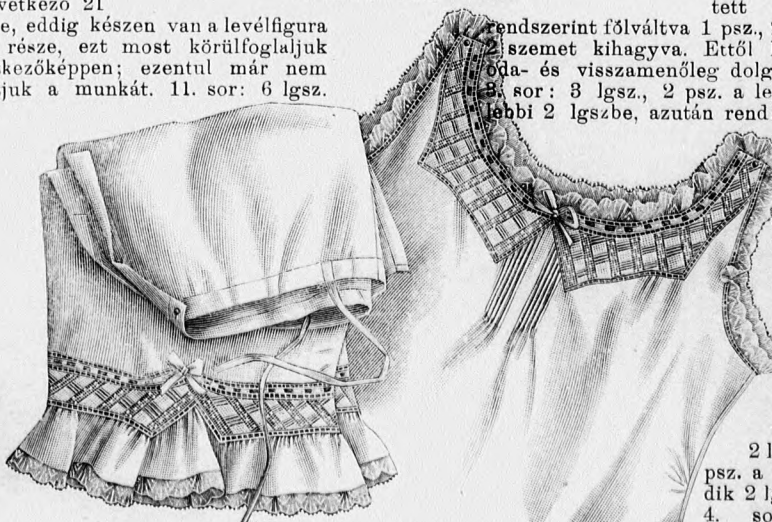
19. sz. Elegáns színházi bluz. Szab., magy. és az eleje: mintáiv X. sz., 55-60a. fig.

20. sz. Kivágot bluz fiatal leánynak. Szab., magy. és hátkép: mintáiv IV. sz., 20-25a. fig.

kező 19 rdszbe. 9. sor: 7 lgsz., a mk. ford., 1-1 rdsz. a legközelebbi 21 rdszbe, 4 rdsz., középső 2 szemjét 2 lgsz. által elválasztjuk, a következő lgszbe, 1-1 rdsz. a következő 19 rdszbe. 10. sor: 7 lgsz., a mk. ford., 1-1 rdsz. a legközelebbi 21 rdszbe, 4 rdsz., középső 2 szemjét 1 lgsz. által elválasztjuk a következő lgszbe, 1-1 rdsz. a következő 21 rdszbe, eddig készen van a levélfigura belső része, ezt most körül foglalkuk következőképpen: ezentúl már nem fordítjuk a munkát. 11. sor: 6 lgsz.



22. sz. A 31. szám kiterítve.



23-24. sz. Fehérmű-készlet hímzett betét- és vertesipkével díszítve. Szab., magy.: mintáiv XIV. sz., 87-90. fig.



25. sz. Egyszerű ruha pántocskával. Szab., magy.: mintáiv VI. sz., 32-36. fig.



26. sz. Hajviselet fésűvel. Ehhez 50-52. sz.

27. sz. Estélyre való kabát behuzva és fejkendővel bodordíszszel. A kabát szab. az eleje és visszaja: mintái XXII. sz., 132-135b. fig.

28. sz. Alkalmi ruhához való derekdísz sifonból. Szab.: m-iv XXXI. sz., 173-174. fig.

29. sz. Alkalmi ruha posztóból csipkebetéttel. Szab.: máty.: mintái XVII. sz., 102-111a. fig.

30. sz. Bálruha tüllből szatagdíszszel. Szab.: máty. és hát: mintái XVIII. sz., 112-118a. fig.
31. sz. Bál ruha pettyes tüllből rózsadíszszel. Bálal hölgyeknek. Ehhez 22. szám.

psz. a legközelebbi 2 lgszbe, 2 lgsz., a végén még 1 psz. az első 3 lgsz. 3. szemjébe az előző sornak. 5. és 6. sor: a 3. és 4. sor mintázata. 7. sor: 5 lgsz., azután rendszerint föl váltva 2 szemet kihagyva, 1 psz. 8. sor: 1 lgsz., 1 rdsz. a legközelebbi szembe, *, 11 lgsz., 10 szemet kihagyva, 1 rdsz. a legközelebbi szembe s a *-tól rendszerint ismételni. 9. sor: 1 lgsz., *, 18 psz. a legközelebbi 11 lgszbe, 1 rdsz. a következő 3 lgszbe, 2 lgsz., 1 rdsz. a legközelebbi 3 lgszbe, *-tól ismételni, a sor végén az előli szélén 5-ször föl váltva 2 lgsz., a hely szélességén atmenve, 1 psz. egy keresztbe fekvő szélszembe. Egy psz. csoportos képezi az állógallér szélét.

32. sz. Bálruha 7-9 éves lányok. Szab. és egyes részek: mintái XII. sz., 68-78a. fig. Anyag: m. hosszú, 120 cm. széles kék sevíó, 1/2 m. hosszú, 40 cm. széles vászon, 31 cm. hosszú, 30 cm.

széles fehér sevíó, 3 1/2 m. hosszú, 1/2 cm. széles köpörszalag, 2 m. hosszú, 1 cm. széles selyemszalag és 1/4 m. hosszú, 50 cm. széles szatin-merveillő. A sötétkek sevíóruhanak alul gumikoreccal ellátott bluzát a 71-75 fig. szerint szabjuk, a 74 fig. a kis rajz meretét szerint kiegészítve, az előli részeit, gallérját és ujjait béleljük s az 1. előli részt a sima vonalig a 2. alá foglalva szám szerint összevarrjuk. Az így készített bluzát a fejen át húzzuk föl. A 2. előli részt a szabadon hagyott előli szélén duplan véve kétszeresen letűzzük: az 1. előli részre pedig a függőleges vonalon egy 2 1/2 cm. széles áttűzött pántot, valamint font a rajziz selyemszalaggal beszeggett vállpántdísz tűzünk. Az előli széleket a lehajtogallerral együtt kihajtjuk a pontozott vonal mentén. A csillagnál jobbra fölvarrt, fekete szatin-merveillő slipszet balra átgomboljuk. A 77. és 78. fig. után duplan vett kék vászonnal foglalóval készítünk és fehér köpörszalaggal díszített gallért a pontozott vonal mentén kihajtjuk, a bluzra gomboljuk. Az alul kereszt és pont szerint ráncolt ujjakat 6 cm. széles, 20 cm. bő gombolt foglaló voszi körül. A nadrágrészeket a 68. és 69. fig. adta, a melyeket a kis rajz 75b. fig. szerint kiegészítünk. Az előli nadrágrészekkel egyesített és dupla bőfélszövet-



ből készített alsóderék a 70. fig. adja. Az utóbbira rágomboljuk a 76. fig. szerint fehér sevíből készített s a nyakkivágás körül 1 1/2 cm. széles kék selyemcsikkal határolt betétet. A bevarrásokkal szűkített hátsó felső nadrágszél 4 cm. széles s az alsóderékre gombolt lézöbke foglaljuk. Az ehhez szükséges középső gombok 5 cm. hosszú gumiszalagra vannak erősítve, a melyeket az alsóderék duplaponttal jelzett helyeire varrunk. A nadrág előli hasítékát láthatlan gombolással, az oldalsókat pedig zsebekkel látjuk el.

13. sz. Matrózruha selyemdzsizzel 9-11 éves leányoknak. Szab. és hátkép: mintáiv III. 17-19a. fig. Anyag: 3/4 m. sötétkék sevíó és 20 cm. kasmir 105-105 cm. szélességben, ezenkívül 9 m. hosszú fehér és vörös sűjtás. 8 bronzgomb és egy vörös bőrv. A sötétkék sevíóruha díszet vörös és fehér sűjtás kezei bronzgombokkal, a melyekhez a matrógallér alatt csomóra kötött vörös kasmiresokor és vörös bőrv. egészít ki. A mai mintáivunk 1. és 2. fig. adja a szükség szerint nagyobb szabható, hátul gombolt bélesderék az előli betétísz rajzával, a melyet az előli és hátsó bevarrások kidolgozása után a kis rajz 17. fig. után vágott felsőszövetvel borítjuk. Ezt oldalt önállóan varrjuk össze, egyébként pedig hátul a nyakkivágásba, valamint a béles vállvarrásba s a karöltőbe erősítjük, azután előli rajz szerint szegélyekbe varrjuk és kereszt és pont szerint ráncoljuk, a melyeket gombokkal díszítünk. Alul állóráncok vannak. Az állóráncot hátul kapcsoljuk. A 18. fig. szerinti vállgallert jobbra a felsőszövet hasítékába, illetve a nyakkivágásba erősítjük, balra pedig foglalóval ellátva a béleslerékre gomboljuk. A béleszőknya, béles- és felsőszövetujjak megfelelőleg megfordított egyszerű ráncokba rakjuk. A bőrv. a szövetpántokon húzzuk át, pannerüssel határoljuk. Az esarpot sűrűn bodorított sifonnal borítjuk. Ezt 18 cm. széles, az összes plissézhez hasonlóan rüssel határolt sifonplisséz veszi körül a hozzávarrt részeken folytatódva és lefelé 7 cm. nyire keskenyedve. Az alsó haránt szélén 20 és 14 cm. magas plissézvel látjuk el. Oldalt a hozzáerősített részen kezdődőleg az alapra, illetve a szegélyezőplissézére levélzerű sifonrészeket erősítünk, a melyek 22 cm. hosszú és fűt ráncolva megfelelő szélességben a hozzáerősített részek alakjának megfelelően vannak vága. Ezen sifon részek egyikét a töltött részek egy-egy csücskére varrjuk, a többi hét rész pedig (egészben) egymást könnyedén borítva az alap közepére fekszik. A fűlvarrásokat egy-egy pannerücskötől való rozetta takarja. Az esarpvégek oldal-szélére hasonló 4-4 rozettát tűzünk.

18. sz. Selyemblúz kézhímzéssel. Szab. rajz és hátkép: mintáiv XI. sz. 61-67a. fig. Anyag: 4 1/2 m. hosszú, 50 cm. széles mervoilló, 12-13 m. hosszú, 1 cm. széles lyukacsos galand és 6 hímzett kerek rész. A vállpánt és közelők alatt színes szövet, egyébként a hátulról fekete mervoillóblúz is bejelölten. Díszet 1 cm. széles felsőszövetpántok képezik, a melyeket lyukacsos pántok váltanak föl. A kerek hímzett részek a vállpántot és közelőket ékítik. Az előbbieket a 67. fig. mintája szerint felsőszövetből fekete selyemmel kidolgozott lyukacsos hímzéssel készítjük, a külső széleiket hurkolva. A lyukacsokat vastagon hímzett keskeny csik és hasonló pettyes sor váltja föl.

A 68. fig. szerinti vállpánton elő van rajzolva az csikok iránya. A 61. és 62. fig. szerinti, rajzon belül szegélyekbe varrt részek alul behúzza a vállpánthoz zárulnak. Az állóráncok a 72 cm. hosszú, 3 cm. széles övcsikig terjednek. A vállpántot, a mely a karöltőhöz van erősítve, 107-től 108-ig hátul kapcsoljuk, a felsőszöveten pedig gomboljuk. A 64. és 65. fig. szerinti ujjakat számszerint a karöltőbe foglaljuk és fűt a meddig a vállpánt ellen fekszik, behúzzuk. Alul a hátsó középtől ellággallóráncok vannak. Az ujjak gömbölyű részét a 117-től 108-ig a vállpánt ellen varrt s a 66. fig. után vágott keményített részt tölti ki.

21. sz. Reformruha sifonujjakkal. Szab.: mintáiv XXI. sz. 130. és 131. fig. Anyag: 10 1/2 m. hosszú, 54 cm. széles bársony és 2 1/2 m. hosszú, 120 cm. széles sifon. A 87-90. fig. és január 1-en megjelent számunk 28. fig. szerint szabott elegáns sötétkék bársonyruhát a 130. fig. szerinti rövid bársonyujjakkal látjuk el, a melyekhez a kis rajz 131. fig. szerint szabott, plissézolt s a kéznél a vonalak között sűrűn összehúzott sifonujjak zárulnak. A ruha hátul záródik és kép szerint gazdagon díszítjük színes gyöngygyűrűkkel.

26. sz. Hájdísz fűsűvel. Ehhez 50-52. sz. A hajdísz számára a haját az 50. sz. kép szerint előli és hátsó csomóba osztjuk, az utóbbit mindkét oldalról hátul a közepé felé fűsűljük, azután

hengersizűren fölcavarjuk (l. az 51. sz.) s a hajvégeket a fejbubon tüvel megerősítjük. A három részre és (tupirozott) visszafésült előli haját három részre osztjuk, úgy mint középsőre és két szélőre, ezután az előli díszbe a hajcsomók végeit a megfelelő hátsó hajjal összefogjuk s ebből kifésztjük a felső fűrcsomót. Ezután az 1904. évi december 15. megjelent számunk 64. sz. képen bemutatott fűsűt hátul a tekercs alá tűzzük.

27. sz. Estélyi köpeny állóráncokkal felsállal és bodordíszszel. Szabás a köpenyhez előli és hátképpel: mintáiv XXI. sz. 132-135b. fig. Anyag a köpenyhez: 5 m. h., 150 cm. sz. posztó, 18 m. fehér, 9 m. fekete műselyemsűjtás 1-1 cm. szélességben, 12 cm. fehér, 81 cm. őzbarna bársony 48-48 cm. szélességben; a felsállhoz: 2 m. tarkanyomású, 60 cm. sz. sifon, 48-50 m. h., 1 1/2 cm. sz. gázszalag, 40 cm. hosszú, 120 cm. sz. fekete sifon. A pezsgőszíni posztókabátot fekete és fehér műsűjtás díszíti. A külső szélén 20 cm. széles fehér atlaszszalag bélelt kabátot előli az állógalléron kapcsoljuk. A 132. fig. adja a rövid vonalakkal jelzett hosszfonalak figyelembe vételével a kabátíráz kis rajzát, a melyet rajzon belül vízszintes irányban a hátsó varrásig, illetve a nyakkivágásig behúzzuk és pedig a 133. fig. szerinti vállpántnak megfelelőleg egyforma közökben. A 134. és 135. fig. után vágott álló- és lehajtosgallért bélesből és közvaszonból készítjük; az első 57-től 93-ig a kabáttal, 91-től 95-ig pedig a lehajtosgallérral egyesítjük. A 193 cm. hosszú, 56 cm. széles fekete, tarkán nyomott felsállt vagy mindkét felén egyforma arak boszokkal és fekete gázszalagból való rüssel díszítjük. Ez a rús a sal egyik hosszoldalát is díszíti, a mely a másik hossz- és két harántoldalán rüssel határolt 5 cm. széles fekete sifonfodor szegélyezi.

28. sz. Sifonesarp estélyre. Szab.: mintáiv XXI. sz. 173. és 174. fig. Anyag: 1 m. hosszú, 48 cm. széles tafeta, 1 1/2 m. hosszú, 48 cm. széles tükörbársony és 5 1/2 m. hosszú, 120 cm. széles sifon. A világos dohányszíni esarpnak hasonló színű tafotával borított közvaszonból való alapját a



26. sz. Ruha zsakattal és csinos szoknyával. Ehhez 32. sz. Szab.: mintáiv VII. sz. 37-43. fig.

37. sz. Egyszerű sevíóruha passomántdíszszel. Ehhez 33. sz. Szab.: mintáiv VIII. sz. 44-49. fig.

38. sz. Egyszerű ruha zsaketrésszel. Ehhez 34. sz. Szab.: mintáiv XIX. sz. 119-123. fig.

39. sz. Zsaketes ruha sűjtás- és bársonydíszszel. Ehhez 35. sz. Szab.: visszája és a zsakét öve: mintáiv XX. sz. 124-129a. fig.

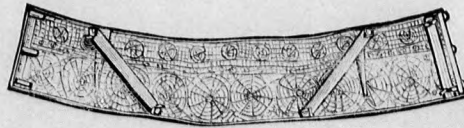
40. sz. Egyszerű ruha húzott sonkaújjakkal.



178. fig. adja, a melyet a kis rajz 174. fig. szerint kiegészítünk, a hosszát csillagtól, illetve a 172-es számtól mérve. Az alap külső szélét, a melyhez fűt 172-től 173-ig a 174. fig. után vágott és fűt behuzott tafotarezt erősítjük, ehhez a részhez hasonlóan 2 cm. sz. pannerussal határoljuk. Az esarpot sűrűn bodorított sifonnal borítjuk. Ezt 18 cm. széles, az összes plissézékhez hasonlóan rüszel határolt sifonplissézé veszi körül, a hozzávart részeket folytatódva és lefelé 7 cm. nyíre keskenyelve. Az alsó harántszélén 20 és 14 cm. magas plissézével látjuk el. Oldalt a hozzáerősített részeket kezdődőleg az alapra, illetve a szégyező plissézére levészűrű sifonrészeket erősítünk, a melyek 22 cm. hosszú és 10 cm. széles, megfelelő szélességben a hozzáadott részek alakjának megfelelőleg vannak vágva. Eme sifonrészek egyikét a toldott részek egy-egy esüskére varjuk, a többi két rész pedig (egészben) egymást könnyedén borítva az alap közepére fekszik. A fölvarrasokat egy-egy pannereszkéből való rozetta takarja. Az esarpvégék oldalszélére hasonló 4-4 rozettát tűzünk.

41. sz. Alkalmi ruha posztóból csipkebetéttel. Szab. és hátkép: mintáiv XVII. sz., 102-111. fig. Anyag: 5 1/2 m. h., 130 cm. sz. posztó, 11 m. h., 24 cm. sz. csipkebetét, 8 m. h., 54 cm. sz. tafota, 15 cm. h., 51 cm. sz. ripsz, 1 1/2 m. h., 3/4 cm. sz. aranygaland, 2 1/2 m. h., 2 cm. sz. csipkebetét, 5 arany paszomantomb, 43 tafotagomb. Az adott szélességű sárgás giproszcsipkebetét épp úgy díszíti a fehér posztóruhanak hátulkapcsos csucsavagott derekát, mint a szoknyát. A belésszoknyát borító uszalyos szoknyát a hetet 13 cm. nyíre keskenyedik s a kis rajz 102a. fig. szerint besított szoknyarészbe ékeljük. Ezen betéthez egy elől 12, hátul 18 cm. széles cakkozott behuzott szövettal, ehhez vízszintes teljes szélességű betét s az utóbbihoz végül ugyanezen kis rajz b. fig. szerinti, hátul behuzott fodor zárul. A felső szoknyarészt az elől középre, valamint a rajzon belül s az alsó szélén a cakkozott alsó bodrokhoz, valamint a fodor-szelhez hasonlóan fehér tafotával bejeljük, a mely felett a posztót keskeny vékony zsinórbetéttel ellátott pántokba kepezve kivágjuk. A derekon hasonló dísz van. Az alsó fodor, a vállgallert és felsőszövetjüket, ezenkívül csillagszerű tafotafurák díszítik, a melyeket zsinórzerű pántokkal és középkön egy-egy tafotagommbal ékítünk. A behuzott felső szélét a belésszoknyával együttesen keskeny l-nzöbe foglaljuk. A hátulkapcsos belésszoknyát a 103-107. fig. adja. Ezt alul a vállaléleztől, midelrészéről sárgás csipkebetéttel, valamint cakkos tafota- és posztóbetéttel látjuk el, a melyhez a bugyosan leelő s a kis rajz 108. fig. után vágott felsőszövetrészek járulnak, a melyeket lönt és lent behuzunk, illetve rátartunk. Fűt ezeket vonal- és számpeljes szerinti belésszoknyákkal erősítjük. A belésszoknyák felső vonalára a szintén csipkebetét, cakkos tafota és posztóból való s a 109., 110. fig. után vágott vállgallert erősítjük. A vonalig a klenkkozott felső rész alá fektetve, alsó része csupán csipkebetéttel áll. A gallert fölvarrasa fölött a derekat, valamint a 111. fig. szerinti állógallert, lyukacsos szégyelyvel erősített 2 cm. széles csipkebetéttel borítjuk, arany pettyekkel kihímézőve. A felső váll, valamint állógallert és ujjszéleket 2 cm. széles arany színű ripsz-paszpol és aranygaland határolja. A


41. sz. A 48. szám háta. Ehhez 45. és 46. sz.



42. sz. Csipkegallér halsonttal föltámasztva, a 47. számhoz.



43-44. sz. a 47. és 49. szám cefje és háta.



45. sz. A 41. és 48. szám rozettája természetes nagyságban.



46. sz. A 41. és 48. szám ujjja kútja

ruha díszét az elől középre, valamint az övdszire alkalmazott arany paszomantombok egészítik ki. A belésszoknyát a közel 10 cm. magas keskeny csipkebetét és lukacsos széles, valamint 22 cm. széles, az alsó szélétől 92 cm. b. 21 cm. széles csipkebetét s az ehhez záródó felsőszövetű borítja.

31. sz. Hátiruha pettyes tülből, rózsadíszű, fiatal hölgynek. Ehhez 22. sz. Szab.: lásd magy. Anyag: 19 m. h., 110 cm. sz. tüll, 13 m. h. fehér, 110 cm. h. kék tafota 54-54 cm. szélességben. A fehér tülből való szellős ruhácskának hasonló tafotafalja van. A tafotarekat és szoknyát 53-59 és a január 1-en megjelent számunk 19. fig. adja. A tafotaszoknyát hasonló szabású sifon szoknya, ezt pedig egyenes lapokból álló, 39 cm. b. tüllszoknya borítja, a melyet fűt 1 cm. nyíre között behuzunk s egy elől 38, hátul 58 cm. széles, 550 cm. b. fodorral látunk el, a fodor fölvarrasát 9 cm. széles tüllrüss borítja, ezt még két hasonló rüss borítja. A hátul záródó tafotarekat sifon, e fölött pedig függőlegesen ráncolt tüll borítja. Az elől középre 60 cm. széles, fűt és lent behuzott tüllrüss fekszik, a melyhez egy alul behuzott zsaketszerűleg oldalt fogott tüllrüss zárul. A halványkék, széles ráncolt tafotaövdszhez két 80 és 110 cm. h., 17 cm. sz. tafota-esarpvöget erősítünk. A szoknyát és derekat rózsaszínű pomponrózsákkal hintjük be.

36. sz. Ruha zsaketes derekát és csinos szoknyával. Ehhez 32. sz. Szab.: mintáiv VII. sz., 37-43. fig. Anyag: 8 1/2 m. h., 125 cm. sz. angol gyapjúszövet, 1/4

m. h., 54 cm. sz. panno, 6 1/2 m. h., 1 1/2 cm. sz. csik, 10 1/2 m. h., 2 1/2 cm. sz. csik, 80 cm. h., 4 cm. sz. csik, 8 1/2 m. h. s.ujtas, 58 paszomantomb, 6 kicsi és 2 nagy eregomb és 9 bársongomb. A zsaketes derek és csinos szoknyából való öltözetet sötét-szürke angol gyapjúszövetből készítjük. A belésszoknyát borító felsőszövet szoknyát a kis rajz 37. fig. adja. A fodor-szet csupán az alsó letűzött, kereszt és pont szerinti ráncok rakása s a felső szelének cakkokba vágása után tűzzük vonal- és számpeljes szerinti a csipkebevarrasokkal szűkített hátsó szoknyalapra, azután ezen szoknyarészt egybevarrjuk az elől lappal s a kivágott ráncait a) és b) keresztből fogva a fodor hasonló jelzésű beüre tűzzük. A szoknya alsó szélét 2 1/2 cm. széles fekete csik díszítik. Az elől egymásra kapcsolt zsaketes részek számára a 38 és 39. fig. szerinti belésszövetből vagjuk az elől és hátrészt. Az elől részt kereszt és pont szerinti ráncba rakjuk s úgy ezt, mint a hátrészt az elől szélétől, illetve a hátsó közeptől a függőleges rajzig ráncolt felsőszövettel borítjuk.



47. sz. Alkalmi ruha esarpjal fiatal leányknak. Ehhez 42. és 48. sz. Szab.: mintáiv V. sz., 26-31. fig.

48. sz. Tafotaruha dúsan csipkebetéttel díszítve. Ehhez 41. és 45. és 46. sz. Szab.: magy.: mintáiv IX. sz., 50-54. fig.

49. sz. Alkalmi ruha csipkedíszű. Ehhez 44. sz. Szab.: mintáiv XXIII. sz., 136-141. fig.



A ráncrészeket 1 1/2 cm. széles moheresik díszíti, ívezetten fölvarrt fekete sűjtás kíséretében, a melyekhez az ívezett vonaltól a függőlegesig sima felsőszövet zárul, a melyet pedig az oldalvarrásig terjedő felsőszövetre tűzünk. A jobb oldali részt a balra kapcsoljuk, a csillaggal jelzett helyről. A 40. fig. után vágott, 4 cm. széles csillagkiszéret mellett vonal-, rajz- és számlajelzés szerint az előli pannelv borított gombok díszítik. A felső zsaketszélre hasonló pannelvből való a pontozott vonal mentén kihajtott, a 41. fig. szerint vágott leghajtoszállert erősítünk és úgy az utóbbira és hozzá, mint a 43. fig. szerinti szabott kezeltőre 2 1/2 cm. széles csikot varrunk. A 42. fig. szerinti ékalku ujjakat, a melyeken figyelembe veendő a behajtás; a kéznél a ráncrészt mentén kereszt és pont szerint letűzzük s a felső szélen hasonlóképpen ráncba rakjuk.



50-52. sz. A '96. számú hajdísz eleje és részletei.

37. sz. Egyszerű sevíruha pannelvisszel. Ehhez 33. sz. Szab.: mintáiv VIII. sz., 44-49. fig. Anyag: 6 m. hosszú, 120 cm. széles gyapjuszövet, 3/4 m. hosszú, 50 cm. széles panno, 5 1/4 m. hosszú, 3 1/2 cm. széles paszománt, 25 m. sűjtás és 6 tucat ezüstgomb. Az egyszerű fehér fodros szoknya s a szoknya alá fogott derekból álló sevíruhát fehér pannelvét és gallér, valamint hasonló hosszúságú, sűjtással kivarrt negyszög díszíti. A sűjtásokat mintegy 8 cm-nyi közökben varruva rá. A paszománton kívül sűjtás díszíti még az állógallért, valamint 5 cm. hosszú, fehér gombosakkal végződő csikókat a szoknyát, betétet, előli felsőszövetet s a belésűjjak 25 cm. magas sima borítását. Ugyancsak díszül szolgálhat 6 sorban a 4 cm. sz. pannelvontok az ujjak alsó állóránca fölött, a melyek itt fodorként kiugranak. Az előli felsőszöveten a sűjtás előli, az itt a vonal mentén (l. 47. fig.) rakott 2 cm. mély ráncokon túl terjed és folytatódik a hátón (48. fig.) hasonlóképpen. A belésderekat a január 1. megjelent számunk 21-24. fig. adja. Az előli felsőszövetet és betétet a 47. és 46. fig. szerinti szabjuk, az el őn figyelembe véve a behajtást s a hosszszegélyek számára a s-ö-övetet külön számítva. A felsőszövetet a csillagjalán fogva a betét hasonló jelére fekkzik s az a) duplapontnál egybekapcsoljuk. A belésűjjakat a 43. fig. után vágott felsőszövettel előírás szerint s a már leirt módon díszítjük. A szoknyát a kis rajz 44. fig. után készítjük s a c. fig. szerinti fodrot az előli, illetve a hátsó laphoz erősítjük szám szerint. A 45. fig. szerinti csipőpántot csillaggal fogva a szoknya b. fig.-nak 1 számára, valamint duplapontnál fogva a kereszt és pont szerinti szoknyaráncra fektetve a hátsó lapra tűzzük.

38. sz. Zsaketes ruha zsaketes derékka. Ehhez 34. sz. Szab.: mintáiv XIX. sz., 119-123. fig. Anyag: 6 m. hosszú, 110 cm. széles kockás gyapjuszövet, 1 1/2 m. hosszú fekete szaténmervellő, 15 cm. hosszú fehér moaré és 10 cm. tojássárga bársony 50-50 cm. szélességben, 1/2 m. hosszú, 130 cm. széles fehér sifon, 1 1/4 m. hosszú, 2 cm. széles valenzian-csipke, 12 m. hosszú, 2 1/2 cm. széles galand, 7 m. aranygaland, 5 bronzgomb, 52 fekete kis paszomántgomb és 2 1/2 m. aranygaland. A sötétkék, szürke és zöld kockás gyapjuszövetruhát a fekete galandon kívül hodros fehér sifonból való betét is díszíti, a melyet a közepén szegélybe varrunk és hodros valenzian-csipke és bronzgombcskával ékítjük. Az állógallér is rancolt sifonból való s a moaréból való hajtokához és ujjhajtokához hasonlóan aranyszinórral határolt bársonnyal ékítjük. A betét ellen varrt rancolt fekete szaténmervellőből való övdísz előli fejszéketben végződik. A zsaketen a széles galandot a keskeny követi, hurkokat képezve. A sárga fonal-



53. sz. Mákvirág-jelmez. Szab. lásd magy.

54. sz. Trubadur-jelmez 12-14 éves fiúknak. Szab. és magy.: mintáiv XXVIII. szám, 156-161. fig.

55. sz. Bűvész-jelmez. Szab. és magy.: mintáiv XXVII. sz., 154. és 155. fig.

56. sz. Jelmez hajdís (1830). Szab. és magy.: mintáiv XXVII. sz., 154. és 155. fig.

csipkeszövetet a felsőszöveten át betét veszi körül, a melyet a sarkain a szükségnek megfelelőleg csucsba vágunk. A pálcikákkal megerősített beleletlen állógallér (belsejtől lásd a 42. sz. képen) hátul záródik. A betétet és csipkeszövetet világoskék selyemfonalak húzódnak át. Az egyesítő varrásokra, valamint a felső gall-rszélre s a vállpántot körülvevő betét alsó szélére 1 1/2 cm. széles, a középvonal behuzott, részut duplián vett zöld ponzsicsikból való rús fekszik. Elöl a vállpántot ponzsicsikból való tekercs és csokor díszíti. A derékszél körü egy 22 cm. széles övszerű részut ponzsicsik fekszik, a melyet előli fejszékebe húzzunk s oldalt átkapcsolunk. Hátul a derékszélhez két dupliánvett 14 és 16 cm. 100-100 cm. hosszú csaprvéket, valamint betét és rús is zárulnak, közepén csomóba kötve. Az övdísz hátsó közepére részatosan rancolt ponzsicsik és csokor fekszik. A belésűjjakat 27 cm. belső hosszúságra rövidítjük s alul a 31. fig. szerinti csipkeszélrel kiegészítve a kis rajz 30. fig. után vágott dudorral borítottuk. Az a. fig. szerinti felső dudort a vonalak között 1 cm-nyi közökben, valamint fent és lent a belés bőségének megfelelőleg behuzzuk és úgy alkalmazzuk, hogy a karlötöbe foglalva, fent egy kis fölláló dudort képezzen, a b. fig. szerinti középső rész kis dudorként zárul hozzá, míg a c. fig. után vágott fodroszerű alsó részt rússal határoljuk.

49. sz. Alkalmi ruha csipkedíszszel. Ehhez 44. sz. Szab.: mintáiv XXIII. sz., 136-141. fig. Anyag: 12 m. hosszú, 90 cm. széles ponzi, 5 m. hosszú, 12 cm. széles valenzian-csipke, 2 1/2 m. hosszú, 1 1/2 cm. széles csipke, 16 m. hosszú, 2 cm. széles csipkebetét. A fehér ponzsiruhának szoknyáját és derekát a látható módon a fentemlített szélességű valenzian-csipke díszíti, a melyek közül a fölvarrt csipkebeteteket fodorként határolja. A betét a szoknyán át iv-alaku figurát képez, a derékon pedig, a mint a kép is mutatja, soronként határolja a fűgallért, 102 cm. hosszú, helyenként magasra fogott fodorként pedig az ujjak alsó széléit. A csinos ruha számára a mai mintáivunk 96. és 136. fig. adja a belés- és felsőszövet-szoknyát. Az utóbbinak fent keskeny fejszékebe húzott fodrán 9 cm-nyi közökben, 3/4 cm. széles szegélybebe varrjuk a szövetet elhez külön számítva. A felsőszövet-szoknya felső szélét háromszor behuzzuk s a belés-szoknyával keskeny lenzöbe foglaljuk. A belésderék oldal- és hátrészeit együtt sima, s a hátsó közepén laposráncból hasonlóan



56. sz. Jelmez hajdís (1830). Szab. és magy.: mintáiv XXVII. sz., 154. és 155. fig.

140. fig. után vágott fűszállal takarja. Az előli csipkeszövet sima vonalára jobbra fölvarrt, balra átkapcsolt és szabdon ledőg s a 139. fig. után vágott díszrészt alkalmazzuk, a melyet három, keskeny csipkével határolt betét díszít. A derékszél előli fejszékebe bodorított selyemrész veszi körül övdísz. A derékszél előli fejszékebe bodorított selyemrész veszi körül övdísz. A derékszél előli fejszékebe bodorított selyemrész veszi körül övdísz. A derékszél előli fejszékebe bodorított selyemrész veszi körül övdísz.

53. sz. Mákvirág-jelmez. Szab.: lásd magy. A ruhát szintjatszó (gyapju- vagy selyem-) szövetből készítjük, a január 1-én megjelent számunk 87-90. fig. szerinti. Legalkalmasabb hozzá a reformruha. Nagy mákvirágok és csipkebetét a szoknya szélét s a készcsuklót. A nyakát szinten óriási mákvirág veszi körül, a melyet hátul a fej körül, a vállakig terjedő magasan fölhatunk. A szoknya alsó szélén levő virágoktól, minthogy szarát képező atlaszszalagból sodrott csikok húzódnak a felső szélig.

56. sz. Jelmez hajdís (1830). A csinos hajdíszt színes atlaszszalaggal fonjuk be, a mely hátul rozettával és díszül is díszül. Számára a haját kettéválasztjuk, azután a hátsó haját erősen a fejhez lapítva a fejbebe összefogjuk s így kepezük belőle a magasan álló fűrtöket. Az oldalt választott előli haját kepez szerint loknikba tűzzük.

57. és 58. sz. Pongyola világos selyemből csipkedíszszel. Szab.: mintáiv XV. sz., 91-93. fig. Anyag: 13 m. hosszú, 48 cm. széles selyem, 7 1/2 m. hosszú, 13 cm. széles csipke, 9 m. hosszú, 4 cm. széles betét, 3/4 m. hosszú, 120 cm. széles sifon, 4 csipkevirágcsüngővel, 6 anóliú. A világossárga szűrh pongyola alapját sárga flanel, a díszet pedig virágcsüngővel, 6 anóliú. Az említtet csipkevirágok és sárga bodrozott sifon kepezi. A sifont az ujj csipkevirágzöldései alatt az említtet csipkevirágok és sárga bodrozott sifon kepezi. A sifont az ujj csipkevirágzöldései alatt az említtet csipkevirágok és sárga bodrozott sifon kepezi. A sifont az ujj csipkevirágzöldései alatt az említtet csipkevirágok és sárga bodrozott sifon kepezi.

47. sz. Alkalmi ruha esarrpall, fiatal leányknak. Ehhez 42. és 43. sz. Szab.: m.-iv V. sz., 29-31. fig. Anyag: 6 m. hosszú, 110 cm. széles etamin, 1/2 m. hosszú, 100 cm. széles ponzi. A halványfehér vonalból való, 9 cm. széles csipkebetét, 3/4 m. hosszú, 54 cm. széles ponzi. A halványfehér vonalból való, 9 cm. széles csipkebetét, 3/4 m. hosszú, 100 cm. széles ponzi. A halványfehér vonalból való, 9 cm. széles csipkebetét, 3/4 m. hosszú, 54 cm. széles ponzi. A halványfehér vonalból való, 9 cm. széles csipkebetét, 3/4 m. hosszú, 100 cm. széles ponzi.



57. és 58. sz. Pongyola világos selyemből csipkedíszszel. Szab.: mintáiv XV. sz., 91-95. fig.

Felölős szerkesztő: Csepreghy Ferencné. Kiadótulajdonos: Rakosi Jenő Budapesti Hírlap Ujsagvállalata igazgató Zlubi Simon. Budapesti Hírlap nyomdája.


A mai nyolcoldalas főlaphoz Családi Monogram-Album és szórakoztató melléklet, valamint szabásmintáiv van csatolva

CSALÁDI MONOGRAM-ALBUM.


16. lap.

LÁPOSHIMZÉSI MONOGRAMOK.

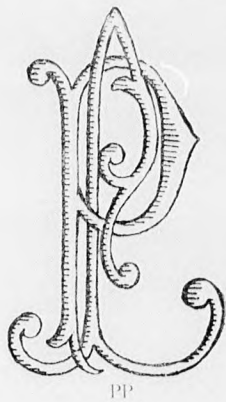
II. sorozat.



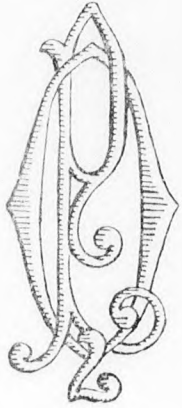
OW



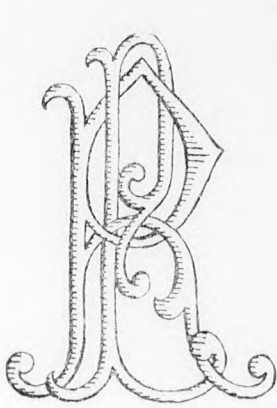
OZ




PP



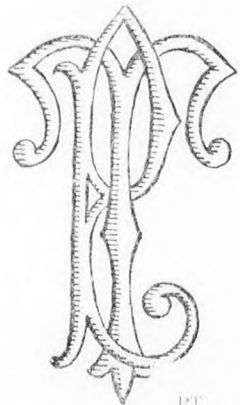
PQ




PR



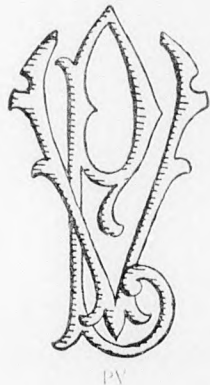
PS



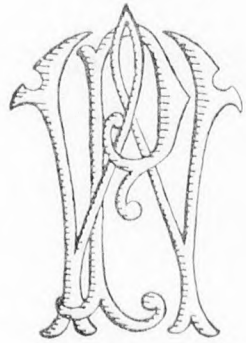
PT



PU



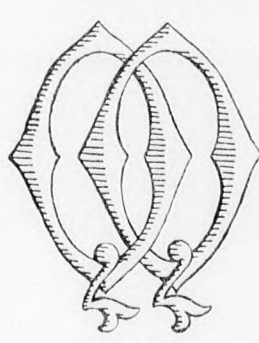
PV



PW



PZ



QQ

←→ DIVAT UJSÁG. →←

Utánnomás tilos.

Budapest, 1905. január 15.

BUDAPESTI HÍR-ÉS NYOMDAJA.

