

A Divat Ujság megjelenik havonként kétszer, minden hónap elején és közepén. Szerkesztősége és kiadóhivatala: Budapest, VIII. ker., Rókk Sétány-utca 4. sz. Előfizetéseket csakis naptári 1/4, 1/2, 3/4, és egész évre fogad el bármelyik hazai könyvkereskedés, meg a kiadóhivatal.

negyed
osztendőre **2 kor. 20 fill.** postai
szétküldéssel.

Minden számban szórakoztató melléklet és kétoldalas szabásmintáiv. Havonként színes divatkép és kézimunka-melléklet. Havonként változó a nyolcoldalas Tündér Ujjak iparművészeti újság, Családi Monogram-Album lapjai és színes kézimunka-kép.



2. sz. Utazóruha hasonló színű bársony- és elütőszinű posztófoglalással. Ehhez 58. sz. Anyag: 5 1/2 m. hosszú, 110 cm. széles sevió, 60 cm. hosszú, 54 cm. széles bársony, 1/2 m. hosszú, 120 cm. széles posztó és 7 ércgomb. A mohazöld sevióruhának mellénye, valamint gallérja és kezeli pezsgőszinű posztóból valók. Az utóbbi kettőt zöld bársony díszíti. A lebbeny kabát 1. előli részét alul pántszerűleg kiszélesedő s ugyanitt összekapcsolt bársonypaspollal látjuk el. A kabátot selyemmel s a rövid tölcséralaku szoknyát alpakkával béleljük. Az utóbbi az előli lapjának kivételével, úgy az alsó szélén, mint 34 cm-rel magasabban többszörösen áttűztük. A varrásokon áttűzött szoknya felső szélét keskeny lényőbe foglaljuk.

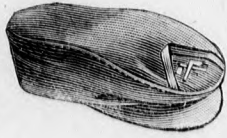
3. sz. Rövid utazóköpeny gallérral. Ehhez 59. sz. Szab. és visszája: mintáiv III. sz., 10-14a. figura. Anyag: 2 1/2 m. hosszú, 140 cm. széles angol gyapjuszövet, 12 cm. hosszú, 48 cm. sz., rézsut vágott! bársony. Az elefántcsontfehér színű angol gyapjuszövetkabátot mohazöld és fekete csikok kockázzák. A lehajtógallér belsejét pedig fekete bársony borítja. Az összes külső széleket fehér

1. sz. Utazóköpeny hölgyeknek. Ehhez 57. sz. Szab. magy.: mintáiv IV. sz., 15-20. fig.


2. sz. Utazóruha hasonló színű bársony- és elütőszinű posztófoglalással. Ehhez 58. sz.

3. sz. Rövid utazóköpeny gallérral. Ehhez 59. sz. Szab. és visszája: mintáiv III. sz., 10-14a. fig.

selyem tűzessor disziti. A szabását a 10-14. fig. adja. A 10-12. figurákat, a 10. fig. mindkét behajtásának figyelembe vételével, a kis rajz 14b. fig. méretei szerint meghosszabbítjuk. Az előli részen kidolgozandó a váltól




7. sz. Sapka leány és fiú számára. (12. sz.) Szab. magy.: mintáiv XI. sz., 69-71. fig.



4-6. sz. A 15. szám részei külön.

kiinduló bevarrás és fölvarrandók az előrajzolt zsebek. A láthatatlan gombolás gombjainak helyét a hosszvonal jelzi. A gomblyukakat a jobboldali felsőszövetbélésben dolgozzuk ki. Kissé beljebb, belülről fehér atlaszbélés zárul ehhez, a melylyel a felső köpenyrészeket, mintegy 8 cm-rel a karöltő alatt béleljük, előli lefelé 13 cm. szélességben elterülve (lásd a 14a. fig.-án a visszáját). Fehér atlaszszal béleljük az ujjakat, csupán előli az ujjak bélésétől a köpeny vállvarrásáig erősítjük a karöltőbe, egyébként a felső szélüket áttűzve, szabadon hagyjuk. A gallérrészeket a megfelelő számok szerint a nyakkivágásba s a vállvarrásba erősítjük és minthogy az ujjak gombolyú részét kissé rátartjuk, a gallér hátsó szélét az oldalvarrás mentén duplán a hátrészre tűzzük. A gallér, valamint a köpeny előli felső sarkait a törésvonal mentén kihajtjuk.



8-9. sz. Kötény 1-3 éves gyermeknek. Szab.: mintáiv XIII. sz., 78-83. fig.



10. sz. A 13. szám hata. 11. sz. A 16. szám hata.

8. és 9. sz. Kötények 1-3 éves gyermeknek. Szabások: mintáiv XIII. sz., 78-83. fig. Anyag a 8. számhoz: $1\frac{1}{4}$ m. hosszú divatos színű kékpetytes és $\frac{1}{2}$ m. hosszú fehérpetytes mosósövet, 78-78 cm. szélességben és $5\frac{1}{2}$ m. hosszú, $\frac{1}{2}$ cm. széles mosógaland; a 9. számhoz: $1\frac{1}{4}$ m. hosszú vászon, $\frac{1}{4}$ m. hosszú vörös köper 70-70 cm. szélességben. A fenti anyagból készített 7. számú kötény elejét és hátulját a felső szélén kereszt és pont szerint ráncolva a vállpánt duplaszöve közé tűzzük. A kötényt a 78-80. fig., a vállpánt nyakkivágásához erősített és galanggal diszitett fehérpetytes kék szövet vállgallért pedig a 81. fig. adja. A galanddiszhez illenek az előli kötényrésze rajz szerint föltűzött pántok, valamint a $4\frac{1}{2}$ cm. széles, 73 cm. hosszú át-gombolt öv és a kötényt kiegészítő, 155 cm. bő, 14 cm. széles fodor fölvarrását borító $1\frac{1}{2}$ cm. széles pánt. A hátulgombolt kötény karöltőjét rézsutesikok biztosítják. A 9. számú szürke vászonkötény 82. és 83. fig. szerint szabott elejét és hátát a 83a. fig. szerint meghosszabbítjuk. A vörös köperpántok úgy a kötényrészekben, mint a föltűzött zsebek felső szélén elő vannak rajzolva. Az előli kötényrész laposhímzés vörös szöveten, fekete, fehér, sárga, kék és zöld himzőpamutal van kidolgozva. A kötényt hátul, az oldalvarrásokba, a csillaggal jelzett helyeken beillesztett, 5 cm. széles, 50 cm. hosszú beszegett kötőszalagok fogják össze. A hasonló széles, 42 cm. hosszú s a felső szélén duplapontokon fölerősített szalagokat a vállakon köttük meg. A hátsó széleket szövetgombokkal gomboljuk össze.

13. sz. Ruha bluzzal serdülo leánynek. Ehhez 10. sz. Szab.: mintáiv XVIII. sz., 99-106. fig. Anyag: 6 m. hosszú, 110 cm. széles sevió, 80 cm. hosszú, 120 cm. széles divatos színű posztó, 7 m. sujtás és 3 bronzgomb. A sötétkék sevióöltözet szoknyáját a kis rajz 99. fig., a bluzát pedig a 100-106. fig. adja. A bélelt szoknya felső szoknyalapjait szélesen kihajtott szélekkel vonaljelzés szerint egymásra, valamint rajz szerint a fodorra is fektetve, alul

2 $\frac{1}{2}$ cm-nyire a szélétől, fölfelé keskenyedőleg letűzzük. Tűzessorok disziti a fodor alsó szélét is, a mely alá 13 cm. széles szövetsikót fektetünk. A szintén bélelt bluznak előli és hátrészét az előrajzolt vállpántok alsó széléig hozzátoldott aláérő szövettel szabjuk s a keményített vállpántrészeket szegélyszélesen a bluzrészekre tűzzük. A vonaljelzés szerint kidolgozott 1 cm. széles hosszszegély számára az előli részen külön számított szövetet. Az előli kereszt és pont szerint ráncolt alsó szél a keményített öv ellen varrjuk. Az egymásra gombolt előli széleket vászonnal keményítjük. A gombolás számára baloldalt bronzgombokat, jobbra zsinórhurkokat varrunk. A nyaknál ivezett vállvarrással szűkített bluzt felső s a kézfőéhez hasonló diszítését rajz szerint erősen fölvarrt és arannyal átszőtt, sujtással kivarrt, divatos színű posztó, valamint áttűzött seviópántok egészítik ki. A két részből álló felsőujjak hátsó részét, csillagtól kezdve behuzzuk és szövet hozzáadásával az előli rész alá tűzzük, azután pedig egyszerűen az alsóujjhoz varrjuk.

14. sz. Kabát beletérelhető mullgallérral és fejkötővel 1-2 éves leánynek. Szab. és a gallér nélküli kabát rövidített eleje: m-iv XII. sz., 72-77a. fig. Anyag a kabáthoz: 140 cm. hosszú, 120 cm. széles szatén és 6 gyöngyházgomb; a gallérhoz: $\frac{1}{2}$ méter hosszú, 84 cm. széles mull és $1\frac{1}{4}$ m. hosszú, 6 cm. széles hímzés; a fejkötőhöz: 1 méter hosszú, 50 cm. széles szürke és 10 méter mignonszalag. A divatosszínű posztókabátnak, gyöngyházgombokkal zárt előli széleit 14 cm. széles keményített szövetcsikkal béleljük. A külső szélein letűzött kabátnak főt, pántszerű gallérdisze van, az alsó szélére pedig 190 cm. bő, 18 cm. széles fejcskével fölvarrt egyenes fodrot varrunk. A beletérelendő mullgallért, 1 cm-nyi közökben igen apró fejcskébe huzzuk. A gallért mintegy 150 cm. hosszú, egyenes mullesikból készítjük, a melyet az alsó szélre egyenesen fektetve, irnen behuzva a 76. fig. szerinti alpnak megfelelőleg bodorítunk. A kabátrészeket a 72. és 73. fig. adja a gallérpánt és gombok



12. sz. Kabát és sapka 7-9 éves fiú számára. Ehhez a sapka külön, lásd a 7. sz. Szab. magy.: mintáiv XI. sz., 69-71. fig.



13. sz. Ruha bluzzal serdülo leánynek. Ehhez 10. sz. Szab.: mintáiv XVIII. sz., 99-106. fig.



15. sz. Öltözet 10-12 éves leánynek. Ehhez 4-6. sz. Szab. magy.: mintáiv XXVII. sz., 158-170. fig.

16. sz. Kabát és ponzi-kalap 4-6 éves leánynek. Ehhez 11. sz. Szab.: mintáiv X. sz., 59-62. fig.



17. sz. A 20. szám háta.

Mindkét rész fehér felselyemből való.

16. sz. Kabat és ponzsikalap 4-6 éves leánynak. Ehhez 11. sz. Szab.: mintaiv X. sz., 56-62. fig. Anyag a kabáthoz: 2 1/2 m. hosszú őzbarna és 10 cm. sötétbarna posztó, 120-120 cm. szélességben, 160 cm. hosszú, 2 cm. széles sujtás, 2 1/4 m. hosszú világos és 2 1/4 m. hosszú sötétbarna sujtás és 3 ércgomb; a kalaphoz: 1 1/2 m. hosszú,



21. sz. Ruha frakkos lebbenyel és divatos bő szoknyával. Ehhez 54. sz. Szab.: mintaiv XX. sz., 113-119. fig.

kalap számára a 61. fig. szerint egy részt vágunk gázból és ponzsiból, melyeket szegélyekkel 5 cm. nagyságu négyzetekbe tűzünk. A kerek külső részét ráncok szűkítik 48 cm. nyire, mi által a belső kerek alakját nyeri el. A ráncolt szövet képezi a fejszél, a melyre a 62. fig. szerinti karimát erősítjük, az elöli középet az elöli közepre helyezve. A fejszél s a bodros ponzsiból való karimát dróttal keményítjük, a 62. figurát még a vonalon is. A karimára, a mely hátul a tarkónál nem ér teljesen össze, kívül két 14 cm. széles ponzsitudrot, belül pedig keskeny rózsafüzért erősítünk, az előbbieket közül a felső csipkebetéttel zárul. A betét egyes részei a fejdizsima négyzetgeire is fekszenek. A fejszél 11 cm. széles ponzsikalap határolja hátul csokorba kötve. Hasonló kötőszalagok vannak oldalt. Közvetlen az elöli közepre 7 cm. széles, 1 1/2 cm. bő és többszörösen átvarrt ponzsicsikból való rozetta fekszik.

22. sz. Esernyő stinébordrrel.



23. sz. Bordrös ernyő arnyalt tafotából.

18-20. sz. Szalmakalap fiatal leánynak. Ehhez



18-20. sz. Szalmakalap serdülo leánynak. Ehhez 17. sz. Hatkop 29. sz.

48 cm. széles ponzsi és 140 cm. hosszú, 3 cm. széles betét. Az őzbarna szatinnal bélelt posztókabátot áttűzött felsőszövetpántokkal díszítjük az 56. és 57. figurák rajzai szerint (a fiurákat az alsó harántpánttól számítva, a 62a. fig. szerint egészítjük ki). Az alsó szél két harántszegélye számára a szövetet külön szabjuk. Az 56. figurán még két darab van a gombok vonala is, megfelelő zsinórhurkok jobbra vannak fölvarrva. A gallért és kézelőket az 58. és 60. fig. szerint barna posztóból szabjuk ki, sujtás- és paszománt-sorokkal díszítve. A köztáron és felsőszövevettel bélelt gallért kapcsoljuk. Az 59. fig. után vágott ujjakat a 62a. fig. szerinti kiegészítés után, a harántvonalakon 2-2 cm. széles szegélyekbe varrjuk (szövetet ehhez külön adva) s a vonaltól a kézelő bőségének megfelelőleg 1 1/2 cm.nyi köztáron behúzzuk. Főnt kereszt és pont szerint ráncolva s a törésen szegélyesen áttűzve, a vonalon az elöli és hátrészen át, illetve 124-től 124-ig a kabát nyak-kivágásába nyulnak. A fehér ponzsi-



24-25. sz. A 26. és 27. szám háta

szertü lebbenyés deréknak keményített mellényrészeit 45-től 46-ig az elöli részek alá erősítjük vonaljelzés szerint. Az elöli részeket épp úgy, mint a hátsón adva van a galanddal kivarrt bársonydizsima rajza, a mely galand kíséretében az elöli szelen, valamint hátul a nyakkivágáson megismétlődik. Részben simán, részben hurkokat képezve díszíti a galand szintén sima, vagy figurákba rakott sujtás kíséretében, elől alul a zsakettet épp úgy, mint a hátrészt, ez utóbbin az



26. sz. Pörköpöny pánt-dizsimmal. Ehhez 24. sz. Szab. magy.: mintaiv I. sz., 1-4. fig.

27. sz. Pör- vagy esőköpeny vaszonfoglalással. Ehhez 25. sz. Szab. magy.: mintaiv II. sz., 5-9. fig.

17. sz. A 18. számú rezedazöld marquis-kalap díszje a karimánál a fejszélre fekvő halványzöld gázroztákból és két nagy sötétzöld tollból áll, a melyeknek szára a karimán átfuródik. A 19. sz. vörös-fekete matelót-alaknak szív-alaku, kereken benyomott fejrészje van, a díszét élénkzöld, 5 cm. széles bársonyszalag képezi. Az igen csinos 20. számú kalapnak újdonságot kölcsönöz a fölthajtott, óriás panne-rozettával díszített hátsó karimája, valamint a hatalmas és kerek fejrészre hajló faldkakastoll. A karimát panneval paszpilozzuk, a mely a fejrész is körül veszi, (lásd a 17. számú képet is).

21. sz. Ruha frakkos lebbenyés deréknak és divatos bő szoknyával. Ehhez 54. sz. Szab.: mintaiv XX. sz., 113-119. fig. Anyag: 7 méter sötétkék, 1/2 m. világos posztó, 130-130 cm. szélességben, 2 1/2 m. sötétkék, 10 cm. teazöld bársony 50-50 cm. szélességben, 16 bársonygomb, 42 m. hosszú, 1 1/2 cm. széles fonott galand és 8 m. sujtás. A sötétkék posztóruha gazdag bársonydizse hasonló, kissé sötétebb színárnyalatú, míg a sujtásból font galanddísz fekete színű. A kék bársony mellényrészeket vízkékszínű posztóval díszítjük az elöli szélükön, a bársonygomb dísz baloldalt gombolással szolgál, a melynek megfelelő zsinórhurkait jobbra erősítjük föl. A teazöld bársony állógallert aranykantillal és aranyonállal díszesen kihimezzük. A szabadon aláfektetett bélészkönyva alsó szélébe, hogy szélesebben elálljon, erős zsinórt szegünk. A bélészkönyvával, lényövel egyesített bő felsőszövevetszoknyát a kis rajz 113. fig. adja. Az alsó szélét mintegy 25 cm. hosszú iverben (10, illetve 6 cm. magasan) bársonnyal, e fölött pedig az iv irányában és sarkos hurkokat képezve galand díszíti, főnt pedig állóránccokba rakjuk. A 114-119. fig. szerint szabott frakk-



ujjakhoz hasonlóan b
 sitjük az oldalrészeket
 22. sz. Eszernyő si
 kék és vörös színár
 23. sz. Bordűrös
 bordürt szövink. A v
 29. sz. Ruha csuc
 széles etami 1 m. h
 széles ivezet csipke
 színű gloriályemre
 felső széleiket a deré
 fejecskébe hozott, elt


28. sz. Ruha kabáttal tamburizással és
 angol lyukacsos himzéssel. Ehhez 38. sz.
 Szab.: mintaiv XXIV. sz., 138-145. fig.

29. sz. Ruha csucos derékkal.
 Ehhez 34. sz. Szab.: mintaiv
 VII. sz., 36-43. fig.

30. sz. Utcái ruha blüsserü derékkal. Ehhez 35. sz.
 31. sz. Posztókabát. Ehhez 45. sz. Szab. és magy.: mintaiv XXV. sz., 146-151. fig.

32. sz. Kabátos ruha utasához.
 Ehhez 36. sz. Szab. és magy.:
 mintaiv VIII. sz., 44-51. fig.

ujjakhoz hasonlóan bársonyráttétellel gazdagítva. A hátrész vágott és kereszt és pont szerint ráncolt lebbenyéhez erő-
 22. sz. Esernyő síné-bordírral. A fekete selyemernyőt, a csücskén levő kerek részhez, 11 cm. széles, halványzöld,
 kék és vörös színárnyalatú síné-bordírral határolja. A természetes fapálca kerekre csavarodott foggantyúval végződik.
 23. sz. Bordíros ernyő ombre-tafotából. A szürke színárnyalatú napernyőbe elmosódott zöld, sárga és mogorószínű
 bordírt szövünk. A váza bronzból, a pálcája pedig papagájjal végződő és zsenillia-rojttal, 98 cm. hosszú fából való.
 29. sz. Rula csucos derékkal. Ehhez 34. sz. Szab.: mintáiv VII. sz. 36-43. fig. Anyag: 6 1/2 m. hosszú, 110 cm.
 széles etamin, 1 m. hosszú, 45 cm. széles narancsszínű selyem, 1 m. hosszú, 70 cm. széles csipke, 3 m. hosszú, 8 cm.
 széles ívezet, csipke, 15 kis aranycsatt és 16 kis aranygomb. A sötétkék etaminruhának szoknyáját és derekát hasonló
 színű gloriatanyemre dolgozzuk. A felsőszövet szoknya számára a felsőszoknyalapokat a kis rajz 36. fig. szerint szabjuk,
 első széleiket a derék bőségének megfelelőleg állóránccokkal szükítve. Az alsó széléhez zsinór fölött 2 cm. széles
 fejecskébe huzott, elől 24, hátul 30 cm. széles, felében 163 cm. bő egyenes lapokból álló fodorrészt varrunk, a melyet



34-36. A 29., 30. és 32. szám háta. 37. sz. A 33. szám háta. 38. sz. A 28. szám háta

hasonló, elől 28, hátul 36 cm.
 széles, felében 216 cm. bő fo-
 dorral egészítünk ki. Mindkét
 részt fél-fél magasságban ismél-
 telve behuzzuk s a széleiken
 kihajtott szövetfodorokkal díszít-
 juk, a közepükön zsinór fö-
 lött kétszeresen behuzva.
 A belésszoknyát az április
 1. megjelent számunk 15. fig.
 szerint szabjuk. Az április 1.
 megjelent számunk 23. és
 24. fig. adja az állógallért és
 belésujjakat. Az utóbbiak
 alul 20 cm. magas tiszta
 tüllből valók, a melyeket részben huzott, részben dudort képező és selyempántokkal fölerősített csipke díszít.
 Tüllalapú bodros csipkéből készítjük a halcsonttal keményített, hátul zárt állógallért, valamint a 37-40. fig. sze-
 rinti belésszoknyák kis felső vállpántresztét is vonaljelzés szerint. Az előli harántszélhez zárul a keskeny fehér
 bodros csipkével borított selyembeté. A derék alsó szélét vonalig övszerű felsőszövet borítja. Ettől fölfelé a
 hát- és oldalrészeket együttesen borító felsőszövetet mintegy 6 cm-rel szélesebbre vágjuk, mint a belést, fönt és
 lent behuzva ráillesztjük. A 41. fig. szerinti előli felsőszövet simán az oldalvarrásba s az övdísz alá nyulik.
 Az előli szélét épp úgy, mint a szálat többszörösen behuzzuk. A karöltő szintén ráncolt. A felsőszövet szélét 89-től
 90-ig a 42. fig. szerint szabott narancsszínű selyemgallér veszi körül, a külső szélén ívezett csipkével díszítve.
 3 cm. széles, narancsszínű, aranygombos szegélybevarrt csikok zárulnak az előli felsőszövet szélekhez mellény-
 szerűen. A szélek alá egyébként egyenes szövetcsikokat erősítve, nyomógombokkal egymásra fektetjük és épp
 úgy, mint a szoknyán zsinór fölött huzott fodorrall borítjuk. Az állógallért szintén narancsszínű szegélybevarrt
 csikok díszítik. A derék díszét aranycsattokkal végződő kis fekete selyemcsokrok egészítik ki. A kis rajz 43. fig.
 szerinti felsőszövetujjakat vonalon belül, zsinór fölött huzott fejecskével, a belésujj bőségének megfelelőleg
 behuzzuk. A felső szélét állóránccokba rakjuk

30. sz. Sétaruha bluzszal. Ehhez 35. sz. Anyag: 6 1/2 m. hosszú, 20 cm. széles posztó, 2 m. hosszú, 48 cm.
 széles atlasz, 15 cm. hosszú, 84 cm. széles fehér flanel, 3 m. arany és 4 1/2 m. fehér sujtás. A pasztel-zöld
 posztóruha ujjait és a vállpántot körülvevő stólagallérján zöldszínű tamburirozás díszíti, s az utóbbi ezenkívül
 1 1/2 cm. széles zöld atlasz-plisszé határolja. Atlaszból való a látható módon alkalmazott 1 cm. széles pánt és
 ráncolt övdísz. Igen izlése a lebbenyés deréknek arany- és fehér sujtással kivarrt fehér flanel-mellénye. Ugy
 ezt, mint a derekát elől kapcsoljuk és teljesen béleljük. A zsakettet fehér atlaszszal, a szoknyát pedig zöld
 tafotával béleljük. Az előli felsőszövetnek csucsba futó szegélye, a hátsónak ráfekvő ráncja van. Az ellene varrt
 lebbenyét a hátsó varráson kívül, kis rán-
 cokban rakjuk. Az ujjaknak gazdag rán-
 cdisze van, a gömbölyű rész sűrű behu-
 zása által. A szoknyán elől két lapos-
 ránc, oldalt szegély és hátul ránc van.
 A szoknya hátsó lapja az alsó szélén
 ívezve, oldalt a la-
 posránca rakott
 fodorra fekszik, a
 mely oldalt, elől a
 hosszú fodor ma-
 gasságban föltüzött
 előli lap ellen fek-
 szik.

33. sz. Etamin-
 ruha elütődíszszel. Ehhez
 37. sz. Szab.: mintáiv XVII. sz.,
 92-98. fig. Anyag: 6 1/2 m.
 hosszú, 115 cm. széles etamin,
 1 1/2 m. hosszú, 80 cm. széles
 spachtelesipke, 1 1/2 m. fekete,
 1 1/2 m. fehér, 10 cm. narancs-
 színű tafota, 54-54
 cm. szélességben,
 85 cm. hosszú, 6 cm. széles gipür-
 csipke, 165 cm. hosszú, 2 1/2 cm. szé-
 les galand, 130 cm. atlaszpaszpól, 2
 ércboglár és 16 gömbölyű aranygomb.
 A csokoládészinű etaminruha váll-
 pántját, valamint a 18 cm. magas alsó

ujj díszét fehér tafota-alapu, ugyanilyen színű
 spachtelesipkéből készítjük. Az előbb említett
 ujjdísz épp úgy, mint a fekete atlaszpaszpolla
 határolt állógallért, narancsszínű tafotán, ha-
 sonlószínű gipüresipke díszíti. Az ujjak alsó
 ujjdíszét ezenkívül fehér, narancsszínű min-
 tázott galand is díszíti, a keskeny, bodros szö-
 vetpánttal határolt, spachtelesipkével borított
 98. fig. szerinti ujjhajtókat erősen a felső szé-
 lére varrva. Ehhez zárul a felsőszövetujj s a
 3 cm. széles, fölfelé és lefelé hajló plissziro-
 zott szövetfodor. A belső varráson, valamint a

33. sz. Etaminruha elütődíszszel. Ehhez 37. sz. Szab.:
 mintáiv XVII. sz., 92-98. fig.

felső szélén, csillagig behuzott s úgy oda, mint egy-két öltéssel maga-
 san a belésujjakra erősített felsőszövetujjakat a kis rajz 97. fig. adja.
 A mai mintáivunk 37-40. fig. után vágott, elől kaposos belésszoknyát a
 93. és 94. fig. szerinti vállpántokon kívül, a 95. fig. szerint szabott váll-
 gallérral s az ehhez erősített, elől előírás szerint behuzott, hátul rátar-
 tott s a kis rajz 96. fig. után vágott felsőszövet borítja. A vállgallért
 fönt fekete atlaszpaszpollal s az első vonalig galanddal határoljuk,
 spachtel-csipkével borítjuk és a külső szélén elől és hátul csucsba futó
 4 cm. széles plisszefodorrall határoljuk. A vállgallér elől a buggyosan
 leelőgő előli felsőszövet, duplapontot duplapontra téve, pánt gyanánt
 fekszik. A vállgallér pántszerű része elől két kis boglárallal díszített
 tafota-csokorral végződik. A derék alsó szélét elől balra átkapcsolt,
 miderszerű, ráncolt fekete tafotaöv borítja. A belésszoknyát borító felső-
 szövet szoknyát a kis rajz 92. fig. szerint szabjuk és mindkét ívezett
 vonalon 1 1/2 cm. széles plisszefodorrall és keskeny bodros pánttal díszít-
 juk. Hátul a szoknyát állóránccokkal szükítjük. A belésszoknyát, állógallért
 és belésujjakat az április 1. megjelent számunk 15., 23. és 24. fig. adja.

40. sz. Voálsruha különös selyemdíszszel. Ehhez 44. sz. Anyag: 6 1/2 m.
 hosszú, 110 cm. széles voál, 1 m. hosszú, 50 cm. széles árnyalt selyem,
 1 1/2 m. hosszú, 110 cm. széles sifon, 3 1/2 m. hosszú betét, 5 m. hosszú csipke,
 2-2 cm. szélességben, 2 1/4 m. hosszú, 1 1/2 cm. széles zöld-fehér galand,
 3/4 m. hosszú, 16 cm. széles övszalag és 22 csatt. A sötétkék voálsruhát,
 a melynek szoknyáját, derekát és ujjait zsinór fölött igen csinosan bodori-
 tott kék, zöld és vörös árnyalású, fehéralapu liberti-selyem díszíti. A mel-
 lényyszerű rész sarkai csokorral a fehér sifon, betét és csipkéből való betétre fekszenek.
 Selyemmel díszítjük a hasonló módon készített 20 cm. magas ujjdísz, hátsó vállpántot
 és állógallért itt még galandok is. A csokrokat igen apró bronzcsattokkal erősítjük föl.



39. sz. Ruha zsakkal 11-13 éves leányoknak. Szab., magy.
 mintáiv XXVI. sz., 152-157. fig. 40. sz. Voál-ruha különös selyemdíszszel.
 Ehhez 44. sz.



41-43. sz. A 46-48. szám eleje és hátkepe.

magas miderszerű, fekete ráncolt tafotával borítjuk. Hasonlószínű, 3 cm. széles bársony határolja az állógallért, valamint paszpolként a mellényrészeket, valamint belőle készítjük a 130. fig. szerint a kézelőket. A jobb előli mellényrészt, épp úgy, mint a 26 cm. magas sima alsó ujjdísz a belső varrásán fekete bársonygombokkal díszítjük. Az előlkapcsos bélésderekát, állógallért és bélésujjakat az április 1. megjelent számunk 18-21., 23. és 24. fig. adja. A bélésderek előli részeire jobbra fölvarrjuk a 126. fig. után vágott betétet, a melyet balra átkapcsolunk. Egyébiránt fönt a vonalig zsinór fölött többszörösen sűrűn behuzott, alul kereszt és pont szerint ráncolt s a 128. fig. után vágott felsőszövetrészek borítják, ez utóbbi figurán a behajtás kiegészítő. A 127. fig. szerint szabott, elől egybekapcsolt mellényrészeket vonal- és számjelzésig, a felsőszövetrészek alá erősítjük. Az utóbbiakra rajz szerint egy-egy

46. sz. Posztóruha keresztezett pántdiszszel. Ehhez 41. sz. Anyag: $6\frac{1}{2}$ m. hosszú, 120 cm. széles posztó, $\frac{1}{4}$ m. hosszú, 50 cm. széles moaré, $\frac{1}{2}$ m. hosszú, 80 cm. széles tüll és 8-10 m. zsinór. Az ózbarna posztóruha előli és hátsó derék felsőszövetére egymást keresztelő, csomózott, zöld és barna mintázatu zsinórhurkokkal díszített szövetszöveteket tűzünk. A bodros derékdiszhez fönt zsinór és pánttal kivarrt vállpánt, ehhez pedig zöld moaré mellényrész és bodrozott, pettyes sárga tüllbetét, valamint hasonló állógallér zárul. A derék alsó szélét szövetszövetpánttal határolt zöld moaré takarja. Az ujjak alsó, 22 cm. magas borítását,

a melyhez dupla dudorként bodorított és fodorként kiugró felsőszövetujjat varrunk a ráncolt szoknyához hasonlóan, a látható módon pánt- és zsinórdíszszel látjuk el.

47. sz. Egyszerű ruha elütő tafota- és bársonydiszszel. Ehhez 42. sz. Szab.: m.-iv XXII. sz., 125-130. fig. Anyag: 7 m. hosszú, 115 cm. széles gyapjuszövet, $1\frac{1}{4}$ m. tafota és $\frac{1}{4}$ m. bársony 50-50 cm. szélességben, 254 cm. hosszú, 1 cm. széles selyemcsik és 20 bársonygomb. A vörös és fekete színárnyalatu gyapjuszövetruhának betétjét és állógallérját függőleges, a mellényét pedig rézsut irányu hengerezgelyekbe varrjuk, vörös tafotából készítjük. A derék alsó szélét elől 11, hátul 9 cm.

szövetpántot varrunk, a melyek elől 20 cm. hosszú pánt gyanánt lelógnak s a válltól a sima hátsó felsőszöveten a látható módon folytatódnak. Ugy az előli, mint hátsó felsőszövet buggyosan lélóg s az övdísz ellen fekszik. A fönt vonaljelzésig zsinór fölött többszörösen, valamint alul is behuzott felsőszövetujjakat a kis rajz 129. fig. adja. A teljesen bélelt szoknyát a kis rajz 125. fig. adja. Az oldalsó fodor toldását cakkosan az előli lapra fekvő fekete selyemcsikkal határolt 4 cm. széles szövetszövetpánt borítja. Hasonló pántot varrunk a szoknyára 13 cmrel magasabban. A szoknya felső szélét kereszt és pont szerint rakott ráncokkal és csipőbevarrással szűkítjük.

48. sz. Ruha áttört munkával. Ehhez 43. sz. Szab.: mintáiv XXIII. szám, 131-137. fig. Anyag: 6 m. gyapjuszövet és $\frac{1}{4}$ m. posztó 120-120 cm. szélességben és $1\frac{1}{2}$ m. hosszú, 50 cm. széles bársony. A sötétbarna kockás gyapjuszövetruhának vállpántját, álló-



44. sz. A 40. sz. hátkepe.



45. sz. A 31. szám eleje.

gallérját és alsó ujjdíszét ékesítő áttört munkája számára az ehhez használt sötétbarna bársonyt homokszínű posztóval borítjuk s mint látható, a posztót váltakozó csíkokat képezve a bársonyra bodorítjuk. A posztót azután a bodorítatlan figurákon kivágjuk. A dísz és ujjhajtókat hasonlóképpen posztóval borított bársonyból készítjük. A kis rajz 131. fig. szerint szabott felsőszövet szoknya fodrának 2 cm. széles szegélyei számára a szövetszövet külön számítjuk. Az előli lapot a fodorra ráncoljuk s a felső szoknyaszélt, az előli lapot simán hagyva behuzzuk. A derékon a 132. és 133. fig. szerint szabott vállpánt-

hoz hátul simára kifésztett s a közepén letűzött felsőszövet zárul. A 134. fig. szerinti, fönt elől behuzott, alul ráncolt felsőszövet jobbra a vonalon 67-től 68-ig a vállpánt ellen fekszik; a

vállpántot rajta balra átkapcsoljuk. A 135. fig. szerinti díszrészt a vonal mentén a vállpánt-hoz erősítjük,



46. sz. Posztóruha keresztezett pántdiszszel. Ehhez 41. sz.

47. sz. Egyszerű ruha elütő tafota- és bársonydiszszel. Ehhez 42. sz. Szab.: mintáiv XXII. sz., 125-130. fig.

48. sz. Ruha áttört-munkával. Ehhez 43. sz. Szab.: mintáiv XXIII. sz., 131-137. fig.

illetve baloldalt a vállvarráson fölkapcsoljuk; az előli végek szabadon lelőgnak. A kis rajz 136. fig. szerinti harangujjait a 137. fig. szerint hajtókával látjuk el.

52 és 53. sz. Gallér és kézelő pikéből lyukacsos himzéssel. Szab., mintával: mintáiv XV. sz., 86. és 87. fig. A képen bemutatott dísz finoman bordázott fehér pikéből való. A himzést fehér fém pamuttal dolgozzuk ki lyukacsos és hurkolt öltésekkel. Ugy a gallért, mint a kézelőt keskeny, a ruhához fércehető foglalóval látjuk el.

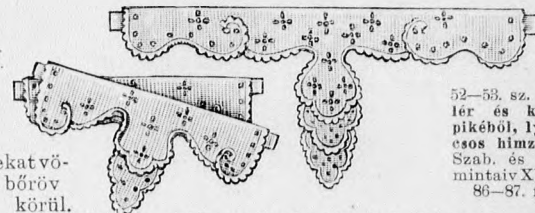
61. sz. Egyszerű alpakka-ruha. Ehhez 60. sz. Szab.: mintáiv XXI. sz., 120-124. fig. Anyag: 6 m. hosszú alpakka és 1/2 m. hosszú posztó, 120-120 cm. szélességben, 1/4 m. hosszú, 48 cm. széles selyem, 1/4 m. hosszú, 60 cm. széles csipke, 8 nagy és 42 kisebb aranygomb. Az erős fonálú divatoszínű alpakkaruhán az április 1-én megjelent számunk 18-21. fig. után vágott, előlzárt bélésderekát a 121. fig. szerinti halványkék posztóbetéttel látjuk el, a melyet vonaljelzés szerint halványkék selyem fölött csipkével borítunk. A szövetszék mentén tűzessorok húzódnak, a melyekre 2 1/2 cmnyi közőkben igen apró aranygombokat varrunk. A csipkével borított és hátul záródó állógallér felső szélét halványkék posztópánt és gombocská díszíti. A hátsó felsőszövet simán és egyben borítja a bélésderekát, míg az előlit a 122. fig. szerinti szabjuk. A vállon kereszt és pont szerint, az alsó szélén pedig kereszt és pont szerint ráncolva az előli szél tűzessorokon kívül divatos színű selyempaspoll határolja, a mely a hátsó felsőszövet nyakkivágásán folytatódik. A betét alatt kissé áttekő jobb előli felsőszövetére nagy aranygombokat varrunk. A felsőujjak felsőszövetét a kis rajz 123. fig. szerinti szabjuk; az alsóujjakat simán borítjuk. A kis rajzon adott jelek szerint főt elől csillagig állóránccok, hátul kereszt és pont szerinti ránccok szűkítik. A felső szélét állóránccokkal, alul vágott és aranygombbal díszített pánttal és vonaljelzés szerint halványkék posztóval díszítjük. Az utóbbi borítja a 124. fig. szerinti övet is. A kis rajz 120. fig. után vágott felsőszövetzoknyát, melynek 3 cm. széles szegett fodrát, elől épp úgy, mint a felső szoknyarészt laposan tűzött varrással látjuk el s a vonalakon belül szintén duplán letűzött szegélyei vannak, főt 3, a fodor 6 cmnyi közőkben. A felső szoknyarészt halványkék selyemmel többszörösen a fodorra tűzzük. A szoknya bélelt. A bélésderekát, állógallért és bélés-ujjakat az április 1-én megjelent számunk 18-21., 23. és 24. fig. adja.



52. sz. Vászonzokny pontozott galanddal díszítve. Szab., magy.: m.-iv IX. sz., 52-55. fig.



50. és 51. sz. Ingblúz selyemfogalással. Szab., magy.: m.-iv XIV. sz., 81-85. fig.



52-53. sz. Gallér és kézelő pikéből, lyukacsos himzéssel. Szab. és rajz: mintáiv XV. sz., 86-87. fig.

A derekat vörös bőrvövesz körül.

63. sz. Sportruha mideres szoknyával és blúzzal. Szab.: m.-iv V. sz., 21-27. fig. Anyag a szoknyához: 4 1/2 m. hosszú, 120 cm. széles gyapjuszövet; a blúzzhoz: 3 m. hosszú, 120 cm. széles batiszt és 1 1/4 m. hosszú, 5 cm. széles himzett betét. A mideres szoknyát kék színnyalatu kover-kotból készítjük a 21-25. fig. szerinti, a rövidítve adott részeket a 27a. fig. szerinti kiegészítve. A miderrészt a derék vonalán alul béleljük, a varrásokon és hátsó szélén halcsonttal, hátul pedig kapcsolással ellátva. A blúznak a kis rajz 26. fig. szerinti felsőszövetét, (a bal keskeny felsőszövet előli vonala figyelembe veendő), a melynek jobb előli része a közepén át a bal előli szélre fekszik, láthatatlan gombolással plisszírozzuk s a mai mintáivunk 30. és 31. fig. után vágott, előlzárt bélésre csupán a nyakkivágáson és a karöltőnél férceeljük. A felsőszövet oldalzárását a nyakkivágásnál kezdődő himzett betét borítja. Ugyancsak himzés borítja az állógallérnál kezdődve, a kis rajz 27. fig. szerinti vállat és ujjakat. Az ujjakat nem béleljük, alul egybe foglaljuk s egy 20 cm. bő, 8 cm. széles ráncolt foglalóval határoljuk. Az április 1-én megjelent számunk 23. fig. szerinti s a felsőszövehez hasonlóan átkapcsolt állógallért szegélybe varrt batiszt borítja.

66. sz. Sportruha berakott szoknyával. Ehhez 56. sz. Anyag: 7 1/2 m. hosszú, 120 cm. széles gyapjuszövet, 1/4 m. hosszú, 50 cm. széles rézsut bársony és 16 drb gyöngyházgomb. A kék és zöld kockás gyapjuszövetruha laposrácba rakott rövid szoknya és testhezálló kabátból áll, a melynek alsó lekerekített szélét éppen úgy, mint a többi külső szélét tűzessorok határolják. Hasonlóképp letűzzük az



61. sz. Egyszerű alpakka-ruha. Ehhez 60. sz. Szab.: mintáiv XXI. sz., 120-124. fig.



54. sz. Ruha frakkos lebbennyel és divatos bő szoknyával. A 21. sz. hátképe. Szab.: mintáiv XX. sz., 113-119. fig.

62. sz. Sportöltözet blúderékkal és duplaszoknyával. Szab.: m.-iv VII. sz., 28-35. fig. Anyag: 6 méter hosszú, 120 cm. széles sevió és 1 méter merveillő-selyem, 54 cm. szélességben. A díszes öltözetet halványfehér sevióból készítjük, a kép szerint alkalmazott ugyanazon szövettől való egyszerű pánt díszét halványfehér merveillő-paspoll határolja. A felsőszövetzoknya díszítő csikjai 4 1/2 cm. szélesek, a hasonló széles, 15 cm. hosszú, a csikokra vágott pántok 12 cmnyi közőkben ismétlődnek. A blúz felsőszövetén elő van rajzolva a dísz. A bélészoknyát a 28. fig. szerinti szabjuk s a kis rajz 29. figurájának b. fig. után vágott alsó felsőszövetzoknyát a vonalon ráerősítjük, míg az ugyanazon kis rajz a. fig. szerinti felsőszoknyát főt behuzva, a bélészoknyával egy lénzöbe foglaljuk. Az előli záródó s a 30-32. fig.



55-59. sz. A 65. és 66. szám eleje és hátképe.



57-59. sz. Az 1-3. szám eleje és hátképe.



60. sz. A 61. szám háta.

első és hátsó angolvarrásokat, a melyek hátul a derék alatt a levasalt lebbenrácokban folytatódnak. A keményített hátsó hasitékszék egymásra fekszenek. Előli egysoros gombolás van. Az előli rész felső sarkai a belül zöld bársonnyal bélelt le-hajtott gallérjával együtt kitérjük. A karöltőbe főt ráncolt sima ujjakat varrunk. A bélese fehér atlasz. A béleletlen és csupán 3 cm. széles szegéssel ellátott szoknyához egyenes, felében 186 cm. széles szövettet nyolc, főt mintegy 5, alul 9 cm. széles laposrácba rakjuk, a ránc törésén 65 cm. hosszan és 1 cm. szélesen letűzzük. A ráncoknak a felső szélén való betolása által a derék bőségének megfelelően szűkítjük. A kivágást vászonbetét, gallér és nyakkendő tölti ki. A sapka a ruha szöveteiből készül.



62. sz. Sportkosztüm blizzal és duplaszok-nyával. Szabó: mintaterv VI. sz., 53-56. lje.

63. sz. Sportruha műleves szoknyával és blizz- zal. Szabó: mintaterv V. sz., 21-27. lje.

64. sz. Sportruha matrosallérral. Szabó: mintaterv XIX. sz., 107-112. lje.

65. sz. Kabát hófogással. Ehhez 55. sz. Szabó: mintaterv XVI. sz., 88-91. lje.


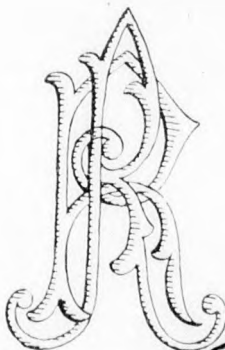


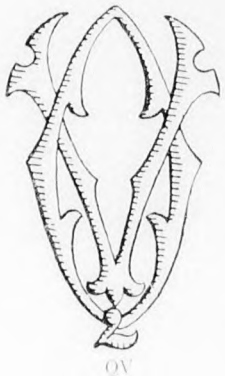
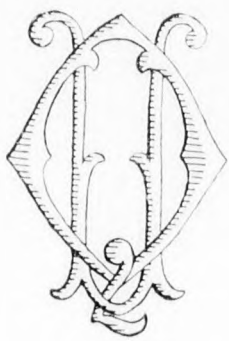
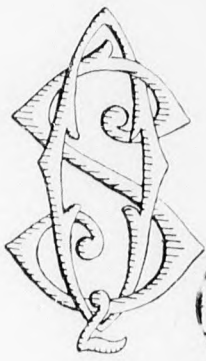
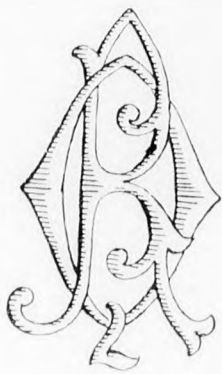
66. sz. Sportruha horvati szőnyeggel. Ehhez 56. sz.

CSALÁDI MONOGRAM-ALBUM.

17. lap.

LAPOSHIMZÉST MONOGRAMOK.

II. sorozat.



— DIVAT UJSÁG. —

Utánnnyomás tilos.

Budapest, 1905 április 15.

