



A Divat Ujság megjelenik havonként kétszer, minden hónap elején és közepén. Szerkesztősége és kiadóhivatala: Budapest, VIII. ker., Róka Sándor-utca 4. sz. Előfizetéseket csakis naptári 1/4, 1/2, 3/4 és egész évre fogad el bármelyik hazai könyvkereskedés, meg a kiadóhivatal.

negyed 2 kor. 20 fill. postai szétküldéssel.

Minden számban szórakoztató melléklet és kétoldalas szabásmintái. Havonként színes divatkép és kézimunka-melléklet. Havonként változó a nyolcoldalas Tündér Ujjak iparművészeti újság, Családi Monogram-Album lapjai és színes kézimunka-kép.

5. sz. Ing vállongombolva 1 éves gyermeknek. Szab.: mintáiv XIV. sz., 74. és 75. fig. Anyag: 1/2 m. hosszú, 84 cm. széles sifon, 50 cm. hosszú, 2 cm. széles himzett betét és 1 1/4 m. hosszú, 1 1/2 cm. széles himzett csik. A finom sifoningsceke előli vállpántját 3 cm. széles szegélybe varrt csikokból és himzett betétből készítjük. Az előli, csupán az eltérő vonalig vágott s a hátsó ingaljat a 74. fig. adja. Az előli ingaljat, mintán rajzon belül szegélyekbe varrtuk. 155-től 1 1/6-ig egyesítjük a 75. fig. szerinti vállpánttal. A varrást épp úgy, mint a kivágás és karöltők himzett díszet keskeny sifonpánttal takarjuk. A hátsó ingaljat az előlinék megfelelőleg behuzzuk s az inget a vállakon gomboljuk.

6. sz. Ruha csipkével díszítve, 1 éves gyermeknek. Szab.: mintáiv X sz., 52-57. fig. Anyag: 1 1/4 m. hosszú, 80 cm. széles batisztsifon, 460 cm. hosszú, 4 cm. széles csipkebetét, 5 1/2 m. hosszú, 1 1/2 cm. széles trimming-betét, 2 1/4 m. hosszú, 11 cm. széles csipke, 215 cm. hosszú, 6 1/2 cm. széles csipke, 60 cm. hosszú és 1 1/2 cm. széles csipke. A hátulgombos, fehér batisztsifonruha alatt, a ruhának megfelelő szabású, tetszőszerinti színű, való, vagy fehér alsó ruhát viselünk. A vállpánt-részeit az 52. és 53. fig. adja. A kis rajz 54. fig. adja a fönt behuzott csüngőt, a melybe lent, a vonalig váltakozva 2-2 csipke és trimmingbetétet ékelünk, az alsó szélén pedig csipkefodorral látunk el. A csüngőt a csipkebetét fölött három hengerszegélybe varrjuk, a szövét ehhez külön számítva. A nyakkivágást az 55. fig. szerinti vonaljelzésnek




1. sz. Tafotakabát húzott díszszel. Ehhez 54. sz. Szab., magy.: mintáiv VII. sz., 38-42. fig.

2. sz. Kabát csipkegallérral. Szab., magy. és hátkép: mintáiv XXIII. sz., 132-136a. fig.



megfelelően csipke- és trimingbetéttől való és 6 1/2 cm. széles csipkefodorral határolt vállgallér veszi körül. Az 56. fig. után vágott és előírás szerint behuzott ujjakat a rajz szerint tisztán be-
ékelt be-



5. sz. Ing vállgombolya 1 éves gyermeknek. Szab.: mintaiv XIV. sz., 74-75. fig.

téttől álló és igen keskeny csipkefodorral határolt kézelőkkel látjuk el. 16. sz. Éta-

8-4. sz. Ing és nadrág 8-10 éves leánynak. Szab., magy.: mintaiv XII. sz., 62-64. fig.

minbluz gipüresipke-figurákkal. Ehhez 27. sz. Szab.: mintaiv II. sz., 6-9. fig. Anyag: 2 m. hosszú, 115 cm. széles etamin, 1/4 m. hosszú, 50 cm. széles tafota és 14 gipüresillag. A meleg nyárra való, főt kis kivágással ellátott fehér etaminbluz hátulgombolt belését a 6. és 7. fig. adja. A bluzt a cakkos vonalig érő, 7 cm. négyzetnagyságu ékrúszinü gipüresipke-csillagokból való vállpántrészekkel látjuk el, a melyek alul a belést kivágjuk. Ezen csipkevállpántrészeket 17-től 18-ig és 19-től 20-ig vállrészekkel fogjuk össze, a melyeket a 8. fig. szerint az alapra tiz 1 cm. széles, pikkelyöltésekkel egyesített fehér tafotapántokból készítünk. A hátrészt a belésnél alul 8 cm-rel hosszabban vágott sima felsőszövettel, az előli részt pedig a kis rajz 9. fig. után vágott, buggyosan leelő felsőszövettel borítjuk. Az utóbbit a felső szélén a vonalig többszörösen, azután pedig a két határvonal mentén kétszeresen, az alsó szélén pedig a beléshez hasonlóan előírás szerint 38 cm. szélesre behuzzuk. Ezen felsőszövet fönt a belésvonal és számjelzésig terjed és a csipkevállpánt alá nyúlik, a hol azonban szintén levágjuk. A belés- és felsőszövetujjakat az április 1-én megjelent számunk 24. és 26. fig. adja. Az ujjak alsó 15 cm. magas borítása tafotapántokkal határolt, csipkesillaggal ékített bodros etaminból való. A bluz hátsó gombolását a jobb hátsó szélén látható 5 cm. sz. laposránc borítja.

18. sz. Ingbluz himzett bordürrel. Ehhez 21. sz. Szab. lásd magy. Anyag: 3 m. hosszú, 80 cm.



9. sz. Ruha lyukacsos himzéssel és szaketszerű díszszel 14-16 éves leánynak. Ehhez 13. és 14. sz. Szab., magy.: m.-iv XVI. sz., 77-85. fig.

10. sz. Ruha vállgallérral 9-11 éves leánynak. Ehhez 12. sz. Szab., magy.: mintaiv XVII. sz., 86-96. fig.

széles kanavász, 1 1/4 m. hosszú, 5 1/2 cm. széles bordür. Elefántcsontfehér, erős fonalu, lazán szőtt vászomból készítjük a bemutatott ingbluzt, a melyet a szöveth lapos- és átfogóöltésekkel, színárnyalt (kék, sárga, vörös, zöld és barna) pamuttal himzett bordürrel díszítünk. A 21. számú bordürt 6 cm-nyire az előli szélétől két 3-3 cm. széles szegélycsoport között az előli részébe ékeljük, az utóbbiaknak gombolását jobbra fölfűzött 4 cm. széles, balra fölig átérő ránc borítja. A bluzt a foglalóval s az ujjakkal az április 15-én megjelent számunk 52-51. és 85. fig. adja. Az előli és hátsó szegélyek számára a szövetet külön számítjuk. A május 1-én megjelent számunk 74. fig. után vágott, hátul zárt és fölgombolható állógallért, epp úgy, mint a 7 cm. széles, 24 cm. bő és gombolt ujjfogalót szegélyekkel díszítjük. Az ujjak hasitékát felső- és alsópánttal biztosítjuk. A hátrészt a derékban huzókorccal látjuk el.

19. sz. Galler szalagból, zsabóval. Ehhez 22-24. sz. Anyag: 2 m. atlaszszalag, 14 cm. szélességben és 2 1/4 m. hosszú selyemsujtás. A világoskék atlaszszalagallért 6 cm. széles ráncokba rakjuk és tetszés szerint használhatjuk ruhához vagy bluzhoz. Az előli közepre fölerősített csomó számára 56 cm. hosszú szalagvéget, a végein fölhajtunk s a 22. sz. szerint csomóba kötjük. Az alsó hurkán hasonló hosszú és mindkét végén csucsba vágott szalagvéget huzunk keresztül s a csomó alatt 2 cm-nyire fehér selyemsujtással csavarjuk körül. Ugyanekkor négy dupla sujtásvéget is foglalunk bele (két 18,



6. sz. Ruha csipkével díszítve 1 éves gyermeknek. Szab.: mintaiv X. sz., 52-57. fig.

7. sz. Zubonyos ruha keresztöltéssel kivarva kis fiúnak. Ehhez 11. sz. Szab., magy.: mintaiv IX. sz., 47-51. fig.


8. sz. Ruha övvel 1-2 éves gyermeknek. Szab., magy.: mintaiv XXV. sz., 141-144. fig.

két 20 cm. hosszú), a melyekre 3, illetve 4 harangalaku részt (fukszíát) huzunk, közbe-közbe csomóba huzva. A 23. sz. bemutatja a készítést, a 24. szám pedig egy kész harangocskát mutat be, a melyhez 5 cm. bő és 5 cm. széles szalagrészeket varrunk össze kerekben, feleben összevarrjuk, sűrűn behuzva és belülről a sujtásvégekre erősítve. A csomó végeit hátul fereljük föl.

20. sz. Batisztgallér szines csipke-díszszel. Anyag: 30 cm. hosszú, 120 cm. széles batiszt és 170 cm. hosszú, 3 cm. széles csipkebetét. Az egymásra fekvő 17 és 14. cm. hosszú, 30 és 25 cm. széles plissirozott zsabóvégeket medaillon-alakban, zöld mintázatban átszött sárgás csipkebetét határolja és a 6 cm. széles, 40 cm. bő, finoman ráncolt gallérra való fölvarrását borítja, ezen részt fölfelé irányítva és a felső szélén tolytatódik. A gallér szövétét a betét alul kivágjuk.

28 és 29. sz. Díszítő figurák. A természetes nagyságban bemutatott díszes figurákat fekete galand, illetve sujtás és paszomántból készítjük. A 28. figurán a galandot szögletesen összehajtván gombokkal fogjuk össze. A 29. számú kép kis brandenburgi zsinórzás tmutat be.

34. sz. Egyszerű ruha áttört tamburirozással. Ehhez 32. sz. Szab.: mintaiv XX. sz., 118-124. fig. Anyag: 6 1/2 m. hosszú, 120 cm. széles gyapjuszövet, 1/4 m. hosszú, 60 cm. széles csipke, 1 1/4 m. hosszú, 18 cm. széles tüllcsipke, kissé mattlila és zöld selyem. A jelenleg annyira kedvelt lyukacsos himzés utánzására a teazöld gyapjuszövetruhának, ezen helyen fehér tülllel bélelt szövétét a szoknyán és derékon kilyuggatva, tamburirozással ékítjük, úgy, hogy csillag és levélszerű figurák keletkezzenek. Csillagfigurák díszítik az ujjfodrokat is, ivezett tamburirozással határolva. A derék felsőszövetének felső szélét zöld selyempaszpol határolja, míg a testhezálló keskeny vállpántreszt a derékhoz hasonlóan erős zöld selyemmel áttűzzük és lilán paszpólirozzuk. A sárgás spachtel vállpánthoz hasonló anyagból való az állógallér, a melyhez előli két csipkevéget erősítünk. A szabad belésszoknyát borító kilenc lapból álló felsőszövetszoknyát a kis rajz 118. fig. adja. A tamburirozást felső szélétől számítva előli 74, hátul 60 cm-nyire alkalmazzuk. A szoknya felső szélét hátul kereszt és pont szerint ráncoljuk. Az április 1-én megjelent számunk 18-20., 23. és 24. fig. után vágott előlkapsos belésderék váll-



11. sz. Minta a 7. számhoz. Színmagyarázat: ■ sötétkék, □ világoskék.



szám háta.

13-14. sz. A 9. szám rövidítve széknek kékül.



15. sz. Selyembluz nagy-szügetes kivágással. Szab. magy.: mintaiv I. sz., 1-5. fig.



16. sz. Etaminbluz gipr-csipkefogóval. Ehhez 27. sz. Szab.: mintaiv II. sz., 6-9. fig.

a hová a derékszövetet az állógallérral együtt esen átkapcsoljuk. A belső varrásán 25 cm. hosszú bélésujjakat fűnt az alsó szélétől 9 cmnyi távolsáig a




19. sz. Nyakkendő szalagból. Ehhez 22-24. sz.

20. sz. Gallér batliszóból színes csipkebetéttel

kis rajz 124. fig. szerinti behuzott dudorokkal borítjuk, a mely ellen behuzott és egymást borító, alul csipkével határolt 10 és 13 cm. széles, 80 cm. bő részütdrotot varrunk.

35. sz. Etaminruha kezi himzessel. Ehhez 31. és 33. sz. Szab.: mintaiv XXII. sz., 129-131. fig. Anyag: 7 m. hosszú, 110 cm. széles etamin, 30 cm. sz. örd és 1/2 m. hosszú, 50-50 cm. széles bézsszínű selyem és 1 1/2 m. hosszú, 4 cm. széles csipke. A bézsszínű etaminruhát hasonló filozel-selyemmel



21. sz. A 18. szám himzészélete term. nagys.

pántját a mai mintáivunk 121. és 122. fig., az előli és hátsó felsőszövetet pedig a 119. és 120. fig. adja. A felsőszövetet azonban fűnt csupán az adott vonalig szabjuk ki és itt a felső szélég vállpántszerű részekkel egészítjük ki. Ezeket alul aláérő széllel készítjük, fűnt a csipkevállpántot a vonalig borítva s a dupla vonalon úgy előli, mint hátul átvágvva. A 119. figurán figyelembe veendő a behajtás. A derék alsó szélét a 123. fig. szerinti öv borítja, a melyet a hátsó közepén végig egészen szabunk, a baloldalán a szél számára azon rajzzal ellátva,



17. sz. Bluz fehér etaminból. Szab. magy.: m. iv V. sz., 25-30. fig.


hosszu, 120 cm. széles posztó, 210 cm. hosszú, 1 1/2 cm. széles barna galand, 210 cm. hosszú, 1 1/2 cm. széles, mo-ható esikkal borított atlaszszalag, mintegy 20 m. 60 cm. hosszú, 3 cm. széles fekete galand és 12 éregomb. A sötétkéék alpakkaruha derekát és szoknyáját a látható módon, helyenként kerek figurát képező fekete mohergaland díszíti. A kis rajz 31. fig. szerinti felsőszövevtszoknyát, a legfelső 25 cm. magasan alkalmazott galanddísz alatt 9 és 17 cm. nyire az alsó szélétől hasonlóképpen díszítjük. A



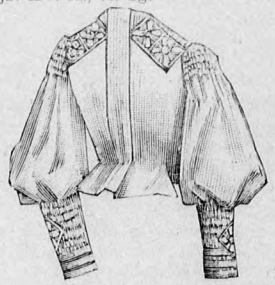
22-24. sz. Részlet a 19. számhoz.

diszítése van Igen sűrűn huzzuk be, a mai mintáivunk 41. fig. szerint alul, a bélésujjaknál 6 cmrel hosszabban szabott sonkaújjakat, a melyeket a belső varrásan könyékig, valamint a közép mentén többszörösen bodorítunk. A bélésderekat, gallért és bélészoknyát az április 1-én megjelent számunk 15-18, 23. és 24. fig. az előli felsőszövetet, övet és betélapot pedig a mai mintáivunk 129-131. adja. Az előli felsőszövetet a vállon kereszt és pont szerint ráncoljuk, a ráncokat alul a két a-val jelzett keresztet a hasonló pontra tevésével, valamint kereszt és pont szerint szabjuk. A ráncolt szoknyát 4 m. bő, 116 cm. hosszú szövetből készítjük, előli 6 cm. mélyen kikerekítve. A szoknyát térdmagasságig szegély szélesen letűzött, 5 cm. mély ráncok szűkítik hetes csoportban. Ezen csoportok előli az előli középtől 4 cmnyire, hátul a varrást s az e-n lévő hasítékat fedve, fűnt 7, lent a tűzessorok végeinél 17 s a szoknya alsó szélén 20 cm. szélesen vállnak szét. A ráncokat a szoknya szélén a himzésig simára vasaljuk.

36. sz. Tafotakabát idősebb hölgyeknek. Ehhez 30. sz. Szab.: mintaiv III. sz., 10-15. fig. Anyag: 9 m. hosszú, 50 cm. széles fekete tafota, 2 3/4 m. hosszú, 12 cm. széles cluny-betét, 7 m. erős fekete selyemzsinór, 6 m. zsenillia, 7 tucat hurkolt gyűrű. A világos selyembélésű fekete tafotakabát



26. sz. Vászongallér fehérhímzéssel. Ehhez 25. sz. Szab. magy. és rajz: XV. sz., 76. fig.



25-26. sz. Szegélyző.



18. sz. Inzbluz himzett bordúrral díszítve. Ehhez 21. sz. Szab. lásd magy.

pánttal díszítjük. Az ezen mintáiv 41. fig. szerinti, hasonló bőségben bélelt ujjakat fűnt behuzzuk s a kénel a 15. fig. után vágott keményített kélőkkel látjuk el.

37. sz. Egyszerű ruha zakattal és galanddíszszel. Szab. és hátkép: m. iv VI. sz., 31-37a. fig. Anyag: 6 m. hosszú, 115 cm. széles alpakka, 60 cm. széles posztó, 210 cm. hosszú, 1 1/2 cm. széles barna galand, 210 cm. hosszú, 1 1/2 cm. széles, mo-ható esikkal borított atlaszszalag, mintegy 20 m. 60 cm. hosszú, 3 cm. széles fekete galand és 12 éregomb. A sötétkéék alpakkaruha derekát és szoknyáját a látható módon, helyenként kerek figurát képező fekete mohergaland díszíti. A kis rajz 31. fig. szerinti felsőszövevtszoknyát, a legfelső 25 cm. magasan alkalmazott galanddísz alatt 9 és 17 cm. nyire az alsó szélétől hasonlóképpen díszítjük. A



30. sz. A 36. szám eleje.


gazdag díszítése fekete zsenillióval áthuzott és gyűrűkkel kivarrt cluny-betét és 2 1/2 cm. széles tafotadudorból áll. Ezek a díszrészeket és kélőket, valamint a betétet határolják s ez utóbbin vállpántszerű dísz is képezve. Számukra a részut szövetszoknyát a szélén finom zsinór fölött a közepén egy szegélybe bodorítjuk, a melyhez a szövetet külön számítjuk. A nyak keskeny tafota-rüssét zsinórral erősítjük föl, a melyek többszörösen csomózva és kacsokba rakva előli lelőgnak, fűnt pedig a nyakkivágáson, valamint lejjebb 10 cmnyire dudorcsoporttal erősítjük föl. A kapcsolt kabát a kis rajz 15a. fig. szerint kiegészítendő s a 10. és 11. fig. szerint készítjük. A 12. fig. szerinti vállpántot a hátrész ellen varrjuk. A béleletlen s a vállaknál a karöltőkre fekvő s a 13. és 14. fig. szerinti behajtások tekintetbe vételével készített díszrészeket a vállakon 30-tól 31 ig összevarrjuk és a vonal mentén 32-től 33-ig 30-on át a kabátra erősítjük, előli pedig a betétet ellenébe varrjuk. A kabátot alul a hátsó díszrészig

szoknyát a felső szélén rajzon belül csucsba összerakó hengerszegélyekkel, hátul pedig kereszt és pontszerinti ráncokkal szűkítjük és keskeny lényöbe foglaljuk. A bélésszoknyát az április 1-én megjelent számunk 15. fig. adja. Az állógallért s a derék ujjait ugyanazon mintaiv 23. és 24. fig. adja. Az előlkapcsos bélédereket az április 1-én megjelent számunk 37-40. fig. szerint szabjuk. A hát- és oldalrészeit együttesen sima felsőszövet borítja. Az előli részt pedig a kis rajz 32. fig. szerint készített, kereszt és pont szerint ráncolt felsőszövettel, azután a jobbra fölvarrt és balra átkapcsolt, mellényszerűen, szabadon leelő, ráncolt s a 33. fig. szerint szabott betéttel s a 34. fig. szerint bélés és közzvászonnal készített zsakkal borítjuk. Az utóbbin, a melyet az előli szélén csoportos ércgombok díszítenek, a bevarrásokat csupán a bélésben dolgozzuk ki, a felsőszövet sima. A betéttel, állógallért és a 8 cm. magas alsóujj borítását fehér, fölvaltva zöld és barna tűzessorokkal díszített posztóból készítjük. A betét középső ráncait és alsó szélét fehér mosócsikkal borított zöld atlaszszalag, valamint fehér lánclőtűs himzéssel ékített barna galand határolja, épp úgy, mint az ujjak alsó díszét és az állógalléron folytatódnak. A felsőszövetujjakat a 36. és 37. fig. adja. A 38. figurán a behajtás kiegészítendő. A felsőszövetujjakat fönt behuzzuk, a könyéknél csillagok között rátartjuk s a belső varrásán a rajzokon belül három-három hengerszegélybe varrjuk és 74-től 75-ig és 76-tól 77-ig az alsóujjakkal egyesítjük. A derék alsó szélét a 35. fig. szerinti, elől balra átkapcsolt öv borítja.

38. sz. Sétaruha hosszú lebbenyes derékkal és ráncbarakott szoknyával. Szab.: mintaiv IV. sz., 16-24. fig. Anyag: 8 $\frac{1}{2}$ m. hosszú, 130 cm. széles világoszürke posztó, 70 cm. hosszú, 120 cm. széles fehér posztó, 1 $\frac{1}{2}$ m. hosszú, 58 cm. széles panne, 7 $\frac{1}{4}$ m. hosszú, 1 $\frac{1}{2}$ cm. széles galand, 32 kis és 2 nagy ércgomb, himzett rátét figurák és 3 $\frac{1}{2}$ m. sujtás. A galandszürke posztóruhának fehér atlaszszalag bélelt zsaketjét az öv ellen fektetett, béleletlen hosszú lebbennyel toldjuk meg. A szabását a 22. fig. adja, a melyet a kis rajz 24a. fig. szerint meghosszabbítottunk. A felső szélén csillagtól-csillagig behuzzuk és hátul kereszt és pont szerint a pontozott vonal mentén letűzött ráncokba rakjuk.

34. sz. Egyszerű ruha áttört bamburózással. Ehhez 32. sz. Szab.: mintaiv XX. sz., 118-124. fig.

A zsaket elejét és hátát a 17. és 18. fig. adja. Ezeket szintén ráncoljuk, hátul szegélyszélesen letűzve. Az előli rész ráncait a törésvonal mentén, halcsont betolásával keményítjük. Az előli részt az előli szélén világoslila panneval béleljük s a vágott fehér posztópázzpallal határolt hajtókáját a pontozott vonal mentén kihajtuk. Világoszürke és fehér mintázatu selymgaland és tarka himzésű rátétfigurákkal kivarrt s a 20. fig. után vágott, nagy sárga ércgombokkal végződő pántok díszítik az előli zsaket és hajtókaszélt rajz és számszerint a nyakkivágás alatt, a hátsó közepén keresztvező. Az előli részt, ezenkívül az előli és alsó szabadon hagyott szélén két egymás mellé fektetett sárga sujtás és ércgombokkal ékített galand, valamint ehhez záruló rátétfigurák díszítik. A zsaketrészekre vonal- és számjelzés szerint duplaszövetből készített s a 19. fig. után vágott, fehér posztó mellényrészeket félcelünk. Ezeket a vonal szerint fölvarrt két sor ércgombbal díszítjük és zárjuk.



31. sz. A 35. szám himzés-része. (Term. nagyság.)



32-33. sz. A 34. és 35. szám háta.



35. sz. Etamiruha kézihimzéssel. Ehhez 31. és 33. sz. Szab.: mintaiv XXII. sz., 129-131. fig.

36. sz. Tafotakabát idősebb hölgyeknek. Ehhez 30. Szab.: mintaiv III. sz., 10-15. fig.

varrt, elől balra átkapcsolt s a 21. fig. szerinti övvel egy felsőszövetujjakat a kis rajz 23. és 24. fig. szerint kész felső szélén előírás szerint és mindkét vonal között az 51-54-ig összevarrt bélésujjakra erősítjük vonal-, rajz- és Az ujjak alsó szélét egymás mellé fektetett rátétfigurák díszített galand ékíti. Az április 1-én megjelent számunk bélésszoknyát borító felsőszövetűszoknyát a kis rajz 16. fig. és pont szerint, a pontozott vonal mentén szegélyszélesen rakjuk és keskeny lényöbe foglaljuk.



mint hátsó felsőszövetrészek a vonal- és számjelzésig a felsőszövetujjak vágott dupla laposrúca alá fekszenek. A felsőszövetujjakat a 101a. figurán a behajtás ki-egészítése s a 101a. és 101b. figurának az átvágás vonal mentén a-tól b-ig való egyesítése után a 101a. és 101b. fig. szerint szabjuk, azután ezen részt kereszt és pont szerint a pontozott vonal mentén letűzött rancokba rakjuk s azután a felső szélén csillagig, valamint a 49-től 50-ig összevarrt belső varrásán behuzzuk. A sima alsó szélénél fogva szabadon fekszik a 20 cm. magas fehér gipürcsipekfigurákkal határolt alsó ujj borításra. A bluz előli kapcsolását ráncolt fehér kreplisszel borított s a 98. fig. után vágott betét takarja, a melyhez a hasonló anyagból való állógallér zárul. A gipürcsipek virágokból és levelekből készített gallér, melyek alapját a 102. fig. adja, szabadon fekszik a hátsó nyakkivágásra térceelve a bluz előli felsőszövetére. A felsőszövetnek külön közbefoglalt laposrúca az övre fekszik. A bluz állógallérját és belésujkait az április 1-én megjelent számunk 23. és 24. fig. adja. Az imént említett mintáiv 15. fig. után vágott belés- szoknyát borító felsőszövet- szoknyát a kis rajz 97. fig. szerint készítjük. A rövid lapjain 58 cm. széles, három 4-4 cm. széles laposrúca rakott szövetrészt toldunk alá, a hosszú lapokon pedig, a melyeknek átvágott részein rancokba rakjuk őket, közbe foglaljuk az előbb említett részeket. A hátsó szoknyalapot a pontozott vonal mentén letűzött rancokba rakjuk. A hosszú szoknyalapokra félmagasságban három 2-2 cm. széles szövetpántot tűzünk. A szoknya izezett széleire három-három két paszomántgombot varrunk, melyek a csinos zsakot díszül is szolgálnak. Az utóbbi a 103-110. és 112., valamint a kis rajz 111. fig. szerint szabjuk. Teljesen atlaszszal béleljük s az előli részen a duplapontokkal és csillagokkal jelzett helyeken egy 22 és egy 20 cm. hosszú, 1 1/2-1 1/2 cm. széles szövetpánttal, a csikkokkal kivarrt és hasonló jelekkel ellátott, előli nyomógombbal zárt övvel látjuk el. A zsakot, váll- és övrészeket vonal- és számjelzés szerint egymásra fektetve egyesítjük. A lebbeny hátsó varrását pánt takarja. A pontozott vonal mentén kihajtott sálgallér a már említett vonal alá ér. A félhosszu ujjakat az előbb említett kis rajz szerint készítjük, fűnt csillagtól-csillagig behuzzuk, azután alul kereszt és pont szerint, a pontozott vonal mentén letűzött laposrúca alá rakjuk, a melyek közül a középsőből egy pántot vágva 72-től 74-ig a hájtókkal egyesítjük. A fölvarrását két keskeny pánt takarja.

39. sz. Posztóruha előtűzött bluzzal. Ehhez 50-52. sz. Szab.: mintáiv XVIII. sz., 97-112. fig.

37. sz. Egyszerű ruha zsakettal és galand- díszszel. Szab. és hátkép: mintáiv VI. sz., 31-37a. fig.

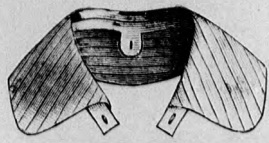
A zsakot alsó szélét 46-tól 47-ig, három galanddal ki-egészítjük. A belés és 24. fig. szerint készítjük. Az utóbbi a vonal között az 51-től 52-ig és 53-tól k vonal-, rajz- és számjelzés szerint. A fektetett ritéfigurákkal és gombokkal megjelent számunk 15. fig. után vágott betét a kis rajz 16. fig. adja. Ezt kereszt után szegélyszélesen letűzött rancokba

hez az 50. sz. Hátkép s a bluz egyes részei az 51. és 52. sz. Szab.: mintáiv XVIII. sz. 97-112. fig. Anyag a bluzhoz: 4 m. hosszú, 48 cm. széles libertiselyem, 1/2 m. hosszú, 120 cm. széles kreplisszé és fehér gipürcsipekfigurák. A szoknyához és zsakéhoz: 8 m. hosszú, 120 cm. széles posztó és 44 paszomántgomb. A sötétkék posztóruhához illő bluzt haránt kékcsikkos libertiselyemből készítjük. A bluz testhezálló derékbélését az április 1-én megjelent számunk 18-21. fig. szerint készítjük. Ezt azonban az alsó szélén a felsőszövethez mérten megrövidítjük. A felsőszövetrészeket a 99. és 100. fig. szerint készítjük, a 99. figurán figyelembe véve a behajtást, azután kereszt és pont szerint rancba rakjuk őket, az előli részeket ezenkívül előírás szerint be is huzva. Az előli felsőszövetrészeket a kis törésvonalak mentén 51-et 51-re téve hajtokaszerűen kihajtjuk. A jobb előli felsőszövetet az adott előli középig az alsó rancos övvel együtt balra átkapcsoljuk. Fűnt úgy az előli,

38. sz. Sétálóruha hosszú lebbeny derékkal és berakott szoknyával. Szab.: mintáiv IV. sz., 16-24. fig.

39. szám. Posztóruha előtűzött bluzzal. Ehhez 50-52. sz. Szab.: mintáiv XVIII. sz., 97-112. fig.


46. sz. Voile-ruha csipkebetéttel. Ehhez 44. sz. Szab.: m.-iv XXVII. sz., 156-158. fig. Anyag: 6 m. hosszú, 110 cm. széles voile, 3/4 m. hosszú, 50 cm. széles kék és 1/2 m. ugyanilyen széles aranyárga selyem, 1 1/2 m. hosszú, 20 cm. széles tüllcsipke, 16 m. hosszú, 5 cm. széles csipkebetét. A világoskék voile-ruhát a fűnt fölvarrt selymen kívül (az övet és ujjpántokat világoskék, a gallért aranyárga csokrocseka) barnás-fehér csipkebetét és fehér csipke díszíti. Az utóbbiból készítjük a betét és állógallér díszét, valamint az 1 m. széles zsakot. A betét a szoknyát, a 18 cm. magas alsó ujjborítást és bodros felsőszövetcsikkokkal fölváltva a vállpántot is díszíti. Az utóbbihoz fűnt előli könnyedén rátartott, alul behuzott, hátul sima felsőszövet zárul. A ruha szabását, a melynek szoknyáját fűnt köröskörül behuzzuk s a melynek alsó ujját sima, a felsőt pedig könnyedén bodrozott szövet borítja, az április 1-én megjelent számunk 15., 23. és 24. fig. a május 1-én megjelent számunk 34a. fig. és a 113., 114. és 117. fig., valamint a mai mintáivunk 156-158. fig. adja. A 117. figurán figyelmen kívül hagyandó a középső behuzás.



40-41. sz. A 47. szám gallérja és nyakkendője.



43-44. sz. A 45-46. szám háta.



42. sz. A 48. szám háta.

47. sz. Bluz és nadrágból álló sportöltözet 9-11 éves fiúnak. Ehhez 40. és 41. sz. Szab. és a bluz egyes részei: m.-iv XXVI. sz., 145-155a. fig. Anyag a nadrághoz: 1 m. hosszú, 180 cm. széles sevió és 6 darab gomb; a bluzhoz: 2 m. hosszú, 80 cm. széles perkál, egy gummi sportöv és egy vörös mintázatu selyemesokor. A sötétkék seviónadrág alá fogott bluzt, fehér, vörös, fekete csíkos perkálból készítjük. A bélelt nadrágot a 145. és 146. fig. szerint szabjuk, a 155b. fig. szerint kiegészítve. Az oldalhasítékokat zsebekkel látjuk el. Az előli hasíték zárásához balra vonaljelzés szerint gomblyukpántot tűzünk alá, jobbra pedig egy gombos pántot hozzá. Az utóbbinál folytatódik a főt ellene varrt s a 147. fig. szerint szabott öv (lásd a vonalat a bal szél számára), a melyen a pántok fölvarrási helyei csillagokkal van jelezve s a gomblyukak is adva vannak, a melyek a bluz fölgombolásául szolgálnak. A pántokon húzzuk keresztül a 6 1/2 cm. széles sötétkék gumióvet acélsattal és oldalt az óra számára bőrszeggel ellátva. A 148. és 149. fig. szerinti bluzon, a melyet a 155b. fig. szerint meghosszabbítottunk, a háton bevarrt 4 cm. széles laposráncok, valamint az előli szélről 5 cm. nyire fekvő szegély számára a szövetet külön számítottuk. A bal előli szélre 4 cm. széles záró ráncot tűzünk. Jobbra gombokat, balra pedig pánttal fődött zsebet varrunk rajz szerint. A derékban behuzott bluzra 62 cm. hosszú szövetsíkot tűzünk a gombok számára. A 1 1/2 cm. széles egyenes nyakfoglalóra gomboljuk a duplán vett és közvászonnal készített 152-154. fig. szerinti lehajtógallért, a csokrot elől ez alá gombolva. A 150. fig. szerinti, alul alsó- és felsőpánttal ellátott, hasítékkal készített ujjakat a 151. fig. után vágott kezelőkkel egyesítjük. A csokor számára mintegy 60 cm. h., 10 cm. sz. rézsut selymesíkot négy kacsba kötünk s egy csomó alatt a



45. sz. Voile-ruha áttört himzéssel. Ehhez 43. sz. Szab., magy.: mintáiv XIX. sz., 113-117. fig.

49. sz. Voile-ruha csipkebetéttel. Ehhez 44. sz. Szab.: mintáiv XXVII. sz., 159-158. fig.

47. sz. Sportöltözet bluz és nadrággal 9-11 éves fiúnak. Ehhez 40. és 41. sz. Szab. és a bluz külön: m.-iv XXVI. sz., 145-155a. fig.

48. sz. Nyári kabát gallérformájú ujjakkal serdülő leányoknak. Szab., magy.: mintáiv XXIV. sz., 137-140. fig.

155. fig. szerint kartonból készített és selymmel behuzott kengyelre erősítjük. Az utóbbi dupla gumihurokkal erősítjük föl.

55. sz. Nyári ruha etamiából csipke- és szalagdiszszel. Ehhez 53. sz. Anyag: 7 1/2 m. hosszú, 110 cm. széles etamin, 9 m. hosszú, 10 cm. széles csipkebetét, 7 m. hosszú, 2 1/2 cm. széles, 3 m. hosszú, 1 cm. széles betétkaland, 35 m. hosszú, 1 1/2 cm. széles atlaszszalagocska és 1 sifonozetta. A divatos színű nyári ruhának verticsipke-utánzatból való betétjei épp úgy, mint a bodros szalagjai ugyanoly színűek, valamint a vállpánt verticsipkebetétjeit egyesítő műselyemből való, tisztán beckett galandok is. A főt vörös tűzessorokkal határolt állógallért himzett csillagfigurákból álló himzett csik díszíti. Bodros, szakálkaszerű dísz borítja az előli felsőszövetszéleket, a vállon át a háton folytatva. Ezen dísz számára 20-20 cm. széles egyenes szövetsíkot használunk, a melyeket 10 cm. nyi közökben haránt fejecskébe bodorítunk. Az ujjakat 32 cm. szélesen felsőszövettel borítjuk és főt kemény részekkel alátámasztva a dudorok alatt csipkefodorral díszítjük.

56. sz. Reformruha básztselyemből. Ehhez 49. sz. Szab.: mintáiv VIII. sz., 43-46. fig. Anyag: 10 méter hosszú, 88 cm. széles básztselyem. A graciózus ruha egyetlen díszét aransyárga selymmel kidolgozott himzés és lyukacsos szegés képezi. A lapos- és száröltés csupán a vállpánton és ujjakon mutatkozik. A lyukacsos szegéssel, a bélelt 3 cm. széles szélesíkokat erősítjük az ujjakra és felsőszövetre, valamint vele egyesítjük a szoknya szegésén a kétszeresen átvágott felsőszövetet, valamint a szövet hozzáadásával készített 7 cm. széles szegés zárását is képezi.





Az előlzáródó bélésderékat az április 1-én megjelent számunk 98-100 fig. adja. A 43. fig. szerinti bételeetlen szoknyát behuzzuk és baloldali hasitékkal ellátva, 10 cm.-rel az ujjfogaló alatt, a bélésderékre erősítjük. Az utóbbit elől 55 cm. hosszú, hátul 35 cm. széles és megfelelő hosszú szövet borítja, mindkettőt főt és lent behuzva, a 43. és 46. fig. szerinti vállpánt bélés és felsőszöve közé foglaljuk, még pedig úgy, hogy az oldalszélei a 44. fig. szerint vágott felsőszövet alá fekdjenek. A középben egyben szabott előli vállpántot a ráncrészszel együtt balra átkapcsoljuk. A felsőszövetet a kiszabás előtt a kis rajz 46a. fig. szerint kiegészítjük s a dupla vonal mentén hasitékkal látjuk el. Alul 86-tól 87-ig oldal, 86-tól 88-ig ujjarrás, egyébként hasiték van. A vállon egyben szabott felsőszövetet az alsó szélénél fogva, a szoknya fölvarrása mentén elől a csillagot a csillagra téve erősítjük föl, ezért az előli szoknyalapot csupán kissé huzzuk be. A szoknya és derék összevarrását elől csokorba kötött, 25 cm. széles szövet-esarp borítja, csomózott selyemrojtal végződve. A felsőszövet oldalszéleit az előli baloldal kivételével, a bélésre, illetve a ráncrészekre és vállpántra erősítjük.

49. sz. Az 56. sz. háta.



50. sz. A 39. sz. háta.



51-52. sz. A 39. sz. eleje és háta.



53. sz. Az 55. szám eleje.



54. sz. Az 1. szám háta.

6 cm. széles tafotafóvet, ráncolt sifonnal borítjuk és 15 cm. hosszú tafotanyelvekkel és zsenillia-gyűrűkkel díszítjük. A derék díszét aranyfonásu betét, aranygombocskák és apró pántokból készített mohazöld selyemcsingő egészíti ki. A halvány fehér básztfonatból való bolerókalapot oldalt a karimáról lelőgő barna structoll díszíti. A magasan felhajtott szélébe barna bársonycsikot fonunk.

58. sz. Reform-mellényke lyukacsos szövetből Szab.: mintaiv XIII. sz., 65-73. fig. Anyag: 1 m. lyukacsos tüll és $\frac{1}{4}$ m. hosszú vászon, 80-80 cm. szélességben, 3 m. hosszú, $3\frac{1}{2}$ cm. széles lyukacsos csipke, ugyanennyi mig-nonszalag, 5 kisebb, 6 nagyobb gyöngyházbomb, 76 cm. hosszú, $2\frac{1}{2}$ cm. széles drejlszalag. Az előlgombos, hátul fűzött mellényke számára a nagyszerű fehér lyukacsos tüll duplán vesszük. A derék vonala alá drejlszalagot, a varrás-sokra pedig 2-2 cm. széles vászonpántot tűzünk. Ezen pántokat vékony zsinór fölött háromszorosan letűzzük. Az alsó ruha fölgombolásához való gombokat a derékvonala alatt 3 cmnyire erősítjük a pántokra. Az előli gombolást szintén vászonzól készítjük, a melyet a 65. fig. szerinti 1. előli részre tűzünk a legkülső vonalig, a mely utóbbi rész a 66-73. figurával együtt a mellénykét adja. A következő vonalon jobbra a gomblyukák következnek, a melyeket a legelső vonalig haránt pántokból készítünk, a megfelelő gombok balra szalagról lóg-nak le. A hátrészeket a hátsó széleiken a vonalig szintén vászonpánttal látjuk el, felében letűve, hogy hale-ontot dug-hassunk bele, egyébként pedig a fűzéshez karikákkal verjük ki őket. Elöl 151-től 152-ig gombos harisnyatartókat erősítünk föl. A mellénykét behuzott egyszerű szövetből való mellrészekkel látjuk el, a melyeket főt vászonnal fölerősített gombok tartanak össze. Ugy ezen részeket, mint a mellényke felső szélét lyuka-csos csipke szegélyezi és felszélesség-ben a gomblyukpánton is folytatódik. Ez utóbbit 149-től 150-ig a hátrésze erősítjük. Ezen csikokat a vonalig dupla tüllből, onnan pedig vászonzól készítjük, gomb-lyukkal ellátva a 71. fig. gombja számára. A mellényke alsó szélét pánttal beszegjük.

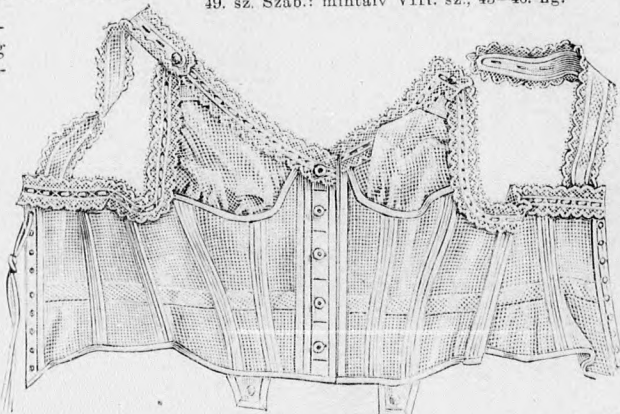
61. sz. Ele és öltözet tafotafóból és sifonból. Ehhez 57. sz. Szab.: mintaiv XXI. sz., 125-128. fig. Anyag: 8 m. hosszú, 56 cm. széles barna selyem, 4 m. hosszú, 120 cm. széles sifon, 1 m. hosszú, 60 cm. széles csipke, 3 m. hosszú, 11 cm. széles cluny-betét, $\frac{1}{2}$ m. hosszú, 2 cm. széles aranybetét, $\frac{1}{2}$ m. hosszú, 50 cm. széles zöld selyem, $1\frac{1}{2}$ m. kö-zépvastag selyemzsinór, 8 paszománt- és 10 aranygomb. Az elegáns és gazdag zsenilliahimzéssel díszített ruhát barna tafotafóból és sifonból készítjük. A bélés-szoknyát és az április 1-én megjelent számunk 15. fig. után vágott, plisszevel töltött felsőszövevetszoknyának fodrát a kis rajz 125. fig. után vágott, tafotafóból készítjük, a melyet a felső szélén a 126. és 127. fig. szerinti derék zsaket- és vállrészehez hasonlóan ivezetten kivágjuk s gázalap fölött zsenilliaával himezzük ki. Rajzokon belül hasonló himzés van. A fodrot kiegészítő dupla sifonból való felső szoknyarész elől 53. hátul 60 cm. magas, a fodor felső bő égének megfelelőleg bő és főt sifon he van huzva. Paszomántgombokkal és csomózott selyemzsinórral egyesítjük elől, a $3\frac{1}{2}$ cm. széles zsenilliaával határolt tafotafóntokat, a melyek szabadon fekszenek a sifonra és csupán a fodron és foglalón vannak megerősítve. Hátul a hasitéktól oldalt hasonló gombnélküli pántok vannak. Az április 1-én megjelent számunk 18-21 fig. szerinti barna bélés-tafotafóból készi-tett derekalapot ráncolt sifon borítja. A zsa-ketreszeken a behajtás, valamint a bal aláérő előli szél vonala figyelembe veendő. A jelek között épp oly pántokat erősítünk rá, mint a szoknyára. A hátsó nyakkivágást körülvevő barna cluny-csipke fölvarrása a z-aketen elő van raj-zolva, épp úgy, mint az aláérő vállrés-z vonala is, a mely egyébként a karöltőbe nyulik. Az előli negyszögletes kivágást a 128. fig. szerinti sargás csipkével bori-tott, sifonból való betét tölti ki, a mely anyagból készítjük az álló-gallért s az elől 22. hátul 32 cm. hosszú, 56 cm. bő ujjdudorokat, valamint a 6 cm. bő ujjfogalót. Ezen csipkedudor fölél, a melyet a könyök fölött a bélésujjakra éke-lünk, 60 cm. bő, 26 cm. hosszú sifonfodrot borítunk, a m-lyet főt behuzunk, alul pedig cluny-betéttel díszítünk. Ezen fodorhoz főt egy szalagdisz járul, a bélést siman körülfogva és főt a tafotadudor fölvarrását takarva. Ezt a kis rajz 124. fig. szerint szabjuk. Az április 1-én megjelent szá-munk 23. és 24. fig. adja az állógallért és bélésujjakat. A

55. sz. Nyári ruha etaminból csipke- és szalagdiszszel. Ehhez 53. sz. 56. sz. Reformruha básztselyemből. Ehhez 49. sz. Szab.: mintaiv VIII. sz., 43-46. fig.



55. sz. Nyári ruha etaminból csipke- és szalagdiszszel. Ehhez 53. sz.

56. sz. Reformruha básztselyemből. Ehhez 49. sz. Szab.: mintaiv VIII. sz., 43-46. fig.



58. sz. Reform-mellényke áttört szövetből. Szab.: mintaiv XIII. sz., 65-73. fig.



57. sz. A 61. szám háta.



59-60. sz. Reform-nadrág töltött fodorral. Szab., magy.: mintaiv XI. sz., 58-61. fig.

A halvány fehér básztfonatból való bolerókalapot oldalt a karimáról



61. sz. Elegáns toalett tafotából és sífonból. Ehhez 57. sz. Szab.: mintáiv XXI. sz., 125-128. fig.

Felolós szerkesztő: Csepreghy Ferencé. Kiadótulajdonos: Bákosi Jenő Budapesti Hírlap Ujságvállalata (igazgató Zilahy Simon). Budapesti Hírlap nyomdája.

A mai nyolcoldalas főlapoz színes kézimunkakép és szórakoztató melléklet, valamint szabásmintáiv van csatolva.



Utánnyomás tilos.

DIVAT UJSÁG.

Budapest, 1905 május.



Fig. 1.

Nyári ruhák.

Selyem-voálból készül az 1-ső számú ruha, hosszú hegyes derékkal és bugyogós felsőszövetel. A derék pántja és közelje csipkés és tafotával van díszítve, a mely utóbbiból az övező is készül.

A 2. számú könnyű, csikos voál-ruha ujjá és derékfodrait keskeny csipke és bársonyszalag díszíti. Bársonyszalag foglalja a szoknya fodrait és többsorosán van a csipkegallérra varrva. Elöl, a



Fig. 2.

betétet foglaló sallangok és az öv szintén bársonyszalagdíszszel vannak ellátva. A hajtás batiszttetét kék selyemmel van alábélelve és csipkecsillagokkal díszítve.

A 3. számú fehérpetyes piros kreppruhát piros tafota és fehér csipke díszíti. A tafotarészek fehérrel vannak tűzve. A smizett és állógallér batiszttból készült. Az egyenes fodor egy kis tarajjal van a szoknyára huzva. A ruha nyerselyembélésre van varrva.



Fig. 3.

A tulsó oldalon divatos hajviselet.



Divatos hajviselet.

1. fig. Színházba való fésüklődés. A haját köröskörül elválasztjuk és hullámosra sütjük. A fejbubon egy kis varkocsot fonunk és szorosra tűzzük és ehhez erősítjük a hátra fogott homlok- és halántékhajat. A hajnak megosztott többi részéből sodorgatjuk a kontyot, a melyet a firtős nyakszirthej egészít ki.

2. fig. Estélyre való fésüklődés. Félmagas darutollal diszített és szalaggal keresztül-kasul huzott dudoros haj.

3. fig. Báli hajviselet. Az erősen bordolt (tupirozott), szélesen elálló halántékhajat hátul szoros kötésbe fogjuk. A homlokhajat ferdén választjuk el, a jobbik felet mély hajlás-

ban, a balt firtösen fésüljük a homlokba az oldalhaj fölé. A konty és homlokhaj közé tűzzük a kócsagtoll-diszt. A halántékba hulló firtót eredeti teknőshéjtű tartja helyén.

4. fig. Diszes fésüklődés. A hullámosra sütött oldalhaját magasra sodorva a fejtetőn erősítjük meg. A haj firtősre sütött végéből formáljuk a magas, virággal diszített kontyot, a melyet széles teknőshéj fésű támogat.

5. fig. Nappalra való hajviselet. A szétválasztott haj jobbik felét hátra felé hengergetve tűzzük meg, míg a bal felét több részre osztva fésüljük hozzá és tűzzük meg.

A tulsó oldalon színes divatkép.