

A Divat Ujság megjelenik havonként kétszer, minden hónap elején és közepén. Szerkesztője és kiadóhivatala: Budapest, VIII. ker. Rókk Suliárd-utca 4. sz. Előfizetéseket csakis naptári 1/4, 1/2, 3/4 és egész évre fogad el bármelyik hazai könyvkereskedés, meg a kiadóhivatal.

negyed
esztendőre **2 kor. 20 fill.** postai
szétküldéssel.

Minden számban szórakoztató melléklet és kétoldalas szabásmintái. Havonként színes divatkép és kézimunka-melléklet. Havonként váltakozva a nyolcoldalas Tündér Ujjak iparművészeti ujság, Családi Monogram-Album lapjai és színes kézimunka-kép.

A DIVAT.

A nyári nap még erősen tüzel és a divat máris az ősze gondol, mert töle várja az újdonságok legujabbikát.

A hűvösebb estékre való tekintettel először is a divatos felöltőkről beszélünk. A halványzineken tartott cape-formák mellett leginkább viselik a directoire-kabátot, melynek laza és tetszés szerint ráncolt csüngőrészei rövid, pántrészszerű kabátokhoz vannak foglalva. Ha a kabátkának selyemmel borított, széles hajtókája az utolsó párisi divat után vagy selyemmellénynyel és csipkezsabóval készülnek, az egészen különböző stílusok összeolvadásakülönösen eredeti újdonságot alkot. A bő felöltők mellett azonban még éppen úgy viselik a lebbenyés hosszú kabátot, melyek rendszeren félhosszu ujjakkal készülnek. Utóbbiak vagy harangalakban, vagy gazdagon kereszt-hajtásokba rendezve, lent aunyira szűkek, hogy a díszes blúz ujjakkal csak éppen keresztül lehet bujni. Itt egyttal fel-
említjük a selyem- vagy muszlin-blúzokba való ujjak legujabb díszét, mely áll a nyakkivágástól a kézfejjig érő 6 cm. széles pántból, keresztben keskeny ráncolt csipkével oldalt keskeny, árnyalt bársonyszalag foglalással. Egyáltalában a blúzokat szalaggal és csipkével díszítik.

A nyári napokon nagyon kedvelik az elűtő, bodros vállravetőket, melyek sokszor fekete-pettyes fehér muszlinból készülnek. Azután a rövid gallérszerű selyemköpenyeket, a hosszú csücskös



1. sz. Laposkalap előli virágdíszszel. Ehhez 31. sz.

kendőtormákat, melyeket ujjabban lyukhímzéssel díszített vászomból készítenek.

Az aljak között mindinkább megkedvelik a lényben ráncolt vagy nagyon rézsut vágott, fönt csaknem sima, lent a földön 8 méterre kibővülő aljakat. A kiugró formákat már csak sport- vagy utazó-ruhákhoz, vagy reggeli sétákhoz használják. Nagyon bő fodros szoknyákat is látni, melyeket gazdagon díszítenek pántokkal, gombokkal és zsinórral.

A kalapok közül a világos nemez ígérkezik divatosnak. Díszét világos elűtőszintű nagy tollak és tarka kócsagtollak képezik, melyek a magasan felhajtott karimán fölfelé nyulnak vagy kecsesen a fülfele hajolnak.


1. sz. Lapos kalap előli virágdíszszel. Ehhez 31. sz. Különös, a moha és üveg zöldje közt játszó, finom szalmagaland borítja az eredeti kalapnak lapos fejét és a hátul nagy mértékben kiszélesedő karimát, kívülről 3 cm. széles. Ezen karima dróthálózatát sűrűn, azonban simán zöld tüllel, belül pedig világoszöld szalmagalanggal borítjuk s elől a jobb homlokon egész kicsi csúcsba iverzük, s itt fehér bámulatra méltóan természetű kameliával díszítjük. A lapos fejét zöld ottománzalaggal vonjuk be, a melyből a magas, tölcészerű, gazdagon dudorosán ráncolt tüllel borított, kengyelen hátul, igen sikkos csokrot kötünk. Ugyanilyen graciózus a baloldalt belül a karima ellen tűzött dupla toll.

6. sz. Fejűtő babának. Ehhez 5. sz. Szab. és minta a himzéshez: mintáiv XIII. sz., 74. és 75. fig. Anyag: 35 cm. hosszú, 80 cm. széles flanel, 2 m. fehér, 6 m. halványkék szalag, 1/2-

1/2 cm. szélességben, 1 m. hosszú, 2 1/2 cm. széles halványkék szalag, 2 m. hosszú, 3 cm. széles tüllcsipke. A díszes fejkötő fehér, lágy flanelját fehér ponzsával béleljük. A külső széléit az 5 cm. széles halványkék selyem ívezett hurkolás szegélyezi. A könnyű himzést, a 75. fig. mintája szerint halványkék selyemmel dolgozzuk ki. A fejkötőt a 74. fig. szerinti kép szerint közepén végig egészen vágjuk. A sapkát főt mindkét vonalon belül csillagig felében 6 cm. szélességre behuzzuk. Az állóránccok alá szövetszíket fektetünk. A hátsó zárásnál rajz szerint húzókorcot alkalmazunk. A halványkék selyem kötőszalagokat adat szerint varrjuk fel. Halványkék keskeny szalagból való teljes rozetták egészítik ki a dísz. Elöl belül a vonalig ellene fűzött és laposráncba rakott tüllcsipkedisz van, a melybe fehér szalagkacsokat foglalunk.

11. sz. Ruha lyukacsos himzessel díszített gallérral és kézelővel 7-9 éves leánynak. Ehhez 3. és 4. sz. Szab. a himzés rajzával: mintáiv VII. sz., 42-50. fig. Anyag: 3 m. hosszú enyvszínű és 40 cm. hosszú elefántcsontfehér posztó 120-120 cm. szélességben, valamint 3 m. hosszú, 15 cm. széles fekete atlaszszalag. Az enyvszínű posztóruhának levehető váll- és állógallérját, valamint kézelőit elefántcsontszínű posztóból készítjük, a minta szerinti lyukacsos fehérhimzessel díszítve. A szabást a 42-50 fig. adja. A 42. és 43. fig. szerint szabott bélésderekát a sima vonallal jelzett vállpántdísz alatt csupán elöl kissé leelőg felsőszövet borítja. A derékfelsőszövetrészeket a kis rajz 44. fig. szerint szabjuk, kereszt és pont szerint laposráncokba rakva s ezeket a belső törésen letűzve. A láthatatlan gombolást a jobb hátsó felsőszövetből vágott középső laposránc borítja. Az 1. törésvonalon befelé fektetjük a szövetet. A bal aláérő szél adva van. A hozzátoldott plüssével díszített s a kis rajz 45. fig. után vágott belésszoknyát a felsőszövetzoknyával a derékra varrjuk. A felsőszövetzoknya 42 cm. hosszú, 3 m. bő, 7 cm. széles laposráncokba van rakva és 7 cm. széles áttűzött szegélye van. A szoknya fölvarrását az oldalpántokon áthuzott, légy fekete atlaszszalagból való esarp takarja. A felsőszövetujjakat a kis rajz 47. fig. szerint szabjuk és a behuzott alsó szélénel fogva, 46. fig. szerinti foglalószertűn díszített belésujjak sima vonalára erősítjük. A sima állógallért az 50. fig. szerint, azonban kissé keskenyebbre vágjuk.


13. sz. Ruha 2-3 éves gyermeknek. Szab.: mintáiv V. sz., 33-37a. fig. Anyag: 2 m. hosszú, 100 cm. széles gyapjuszövet, 3/4 m. hosszú, 48 cm. széles fehér atlasz és 8 szürke díszgomb. A sötétkék gyapjuszövetruha szoknyáját az övét keskeny, fehér atlaszcsíkok, a gallérját és ujjainak foglaló díszét pedig az



3. és 4. sz. Vászongallér és kézelő lyukacsos himzessel a 11. sz. hoz. Szab. a himzés rajzával mintáiv VII. sz., 49. és 50. fig.



2. sz. Vivőköpeny pikéből. Szab. és magy.: mintáiv X. sz., 62-67. fig.



5. sz. Hurkolás a 6. számhoz. Természetes nagyságban.



6. sz. Baba-fejkötő. Ehhez 5. sz. Szab. és minta a himzéshez: mintáiv XIII. sz., 74. és 75. fig.



7. és 8. sz. Fürdőköpeny csulival babának Szab. és magy.: mintáiv XXII. sz., 133-138. fig.

után vágjuk és a kidolgozandó hasitékaiba, valamint a hasiték széleibe 25-25 cm. széles, három hátrafelé fektetett ráncba rakott szövetszíket foglalunk és felső szélénel fogva a belésszoknyával együttesen keskeny lényöbe foglaljuk. A teljesen bélelt, elöl kapcsos zaketszerű derekat a 21-27. és a kis rajz 28. fig. adja. A tafotából készített mellényrészeket a jobbra felvarrt és balra átkapcsolt 8 cm. széles betétszerű tafotacsikhoz hasonlóan, tarka laposöltésekkel kihimzett bordúrral ékített 4 cm. széles csipkefodorral díszítve, vonal- és számjelzés szerint az előli és hátrészre varrjuk. Az utóbb említett részeket főt a 25. fig. szerinti tafotapaszpol figurákkal ékített tafotacsik emeli, a melyeket előli duplaszövetből készítünk s a pontozott vonal mentén kihajtunk. Ezen kihajtott részeket érgombok és két-két paszomántgrelóval végződő bojtjal díszítjük. A zsaket alsó, behuzott szélét magába foglaló övet, a mely hátul duplaponttól csillagig, a ráncosan borított hátsó részét vonalig borítja, itt pántszerűen kihajtjuk a törésvonal szerint és jobbra átkapcsoljuk. A belső varráson 32 cm. hosszú belésujjakat a rajz- és vonaljelzés szerint behuzott, kereszt- és pont szerint, valamint a törésvonalmentén ráncolt felsőszövetujjak borítják, a melyeket alul 10 cm. széles sárgás tüllcsipkehajtóka, valamint egy ráncolt tafotacsik, egy ráncolt tafotapánt, felhuzódó csucsba vágott véggel, egy keskenyebb csipkefodor díszít. négy hasonló gombocskával kívart rozettával ellátva.



9. sz. Köntény 9-11 éves leánynak. Szab. és magy.: mintáiv XXIII. sz., 139. és 140. fig.



10. sz. Ruha oldalzárással 2-3 éves leánynak. Szab. és magy.: mintáiv VI. sz., 35-41. fig.

11. sz. Ruha lyukacsos himzessel díszített gallérral és kézelővel 7-9 éves leánynak. Ehhez 3. és 4. sz. Szab. a himzés rajzával: mintáiv VII. sz., 42-50. fig.

12. sz. Összkabát 1-3 éves gyermeknek. Szab. és magy.: mintáiv VIII. sz., 51-55. fig.

13. sz. Ruha 2-3 éves gyermeknek. Szab.: mintáiv V. sz., 33-37a. fig.

szoknyácskával együttesen, a derékra bodorítjuk, ezt a harántszéléin rojtozott, hátul csokorba kötött és szövetszíket áthuzott muszlinesarp takarja. Az 59. fig. szerinti állógallért batizt kihajtások díszítik. A 60. fig. után vágott belés-

17. sz. Ruha bordúrral szövetből 4-6 éves leánynak. Szab.: mintáiv IX. sz., 56-61. fig. Anyag: 5 m. h. sötétkék gyapjuszövet és 1/2 m. h. fehér mintázatu muszlin 78-78 cm. szélességben, 16 cm. széles, 2 m. hosszú fehér muszlinesarp és himzett batizt kihajtott gallérrészek. A sötétkék fehér mintázatu egyszerű muszlinruhának a belésszött bordúrrját, a bodros fehér-kék mintázatu vállpántdísz, valamint az ujjak felső bodros dísz ellen varrjuk. Az 56. és 57. fig. szerint készített, hátul gombos bélésderek adva van a vállpánt díszvonala. A kis rajz 58. fig. szerint szabott felsőszövetet úgy főt, mint lent behuzzuk, oldalt önállóan összevarrjuk és bluzszerűen a belésre erősítjük. A 180 cm. lő, 28 cm. hosszú, egyenes szoknyácskát, a valamint kisebbre szabott belés-



14. sz. A 18. szám háta.



15. sz. A 16. szám háta.

ujjakat, a kis rajz 61. fig. szerinti felsőszövettel borítjuk, a melyet fordított varrással erősítünk az alsó vonalra, fönt a vonalnál a világos dísz ellen bodorítva. A kis rajz 58. és 61. figuráinak, a kis vonal csoportjai, a melyek a hosszfonalak irányát jelzik, figyelembe veendőek.

18. sz. Voáruha bársony és csipke díszszel. Ehhez 14. sz. Szab.: mintáiv XV. 84-93. fig. Anyag: 8 m. hosszú, 110 cm. széles voál, 1/2 m. hosszú, 46 cm. széles bársony, 2 1/2 m. hosszú, 15 cm. széles tüll-csipke, 3 1/2 m. hosszú, 1 cm. széles kék-zöld fonott galand, 6 m. hosszú, 1/2 cm. széles sárgás fonott galand, 20 nagyobb és 18 kisebb bársonygomb. Mig az üvegzöldszínű és szürke csikos voál-ruha bársonydíszes és gombjai sötétebb színárnyalatoknak látszanak lenni, mint a ruha színe, addig a csipke, valamint a keskenyebb fonott galandekrészű. Az utóbbit két-két kék-zöldgaland kíséri, mintegy 1 cm. széles hasonló alakú bársonycsikkel körülvéve. Az aranyfonállal befőtt bársonygombokat kép szerint alkalmazzuk. A bodrozott vállpánt csipkéjét, bársonypántokkal varrjuk ki, a betétben, állógalléron és alsó ujjszéleken pedig bársonyrészt teszünk alá, a hol a csipkét kivágjuk. A fönt behuzott bő szoknyát a kis rajz 84. fig. után vágjuk, alulról csupán a felső vonalig és vonaljelzés szerint két egymásra fektetett, betűzött pántszerű részzel egészítjük ki, melyek közül a felső, az alsó vonalig terjed. Alól elől bársony- és gombdísz van. A derék kapcsolását a 85. fig. szerinti, bodros csipkével borított betét borítja, a melyhez a 86. fig. szerinti hátsó vállpántot erősítjük. A 88. fig. szerinti szabott hátsó felsőszövetet a vállpánt ellen erősítjük, a melyet egyébként simán hagyunk, oldalt lefelé könnyedén rátartunk s az alsó szélén a 91. fig. szerinti díszes bársonyleb- bennyel egyesítünk és gombdíszszel látunk el. A 90. fig. szerint készített hasonló lebbenyt elől összeérve az előli felsőszövevethet erősítjük, az utóbbit a behajtások tekintetbe vételével a 87. fig. szerint készítjük el, az előli szélén a törsvonal mentén hajtokaszerűen kihajtva, valamint alól kereszt és pont szerint ráncolva. A jobb felsőszövetet 29-nél fogva az előli derékszélre fektetve balra átkapcsoljuk. A bal felsőszövetet csupán a kö-

pol határolja, épp úgy mint a jobb előli bluzszél ellen varrt gyöngyházgombokkal kivárt 5 cm. széles s a gombolást borító szövetgalandokat. Az előli vállpántnak vonal- al jelzett részébe hasonló paszpolt foglalunk. A július 1. megjelent számunk 16. fig. után vágott állógallért két, a 145. fig. szerint szabott s az előli közepén duplapontig egymást borító lehajtott gallérrész határolja. A derék alsó szélét 3 cm. széles, hátul csucsbavarrt egyenes övbe foglaljuk. A simán bélelt bluz ujjait a július 1. megjelent számunk 146. és 147. fig. szerint szabjuk, (a behajtás tekintetbe vételével.) A felső- ujjakat a pontozott vonal mentén kereszt és pont szerint ráncokba tűzzük, könyök-

nél is ráncolva és fönt vonaljelzésig többszörösen behuzva. Az alsóujjakkal 75-től 76-ig és 77-től 78-ig egyesítjük.

23. sz. Alkalmi ruha gutirozott díszítőpántal, idősebb hölgyeknek. Ehhez 30. és 32. sz. Szab.: mintáiv XVIII. sz., 107-115. fig. Anyag: 14 m. hosszú luizine és 1/2 m. hosszú panne 50-50 cm. szélességben, 6 1/2 m. hosszú, 1 1/2 cm. széles paszománt, 4 1/2 m. hosszú, 20 cm. széles gipür-csipke, 4 m. hosszú, 60 cm. széles csipke, arany-



18. sz. Voáruha bársony- és csipke díszszel. Ehhez 14. sz. Szab.: mintáiv XV. sz., 84-93. fig.



16. sz. Posztóruha tafotapánttal. Ehhez 15. sz. Szab.: mintáiv III. sz., 20-28. fig.

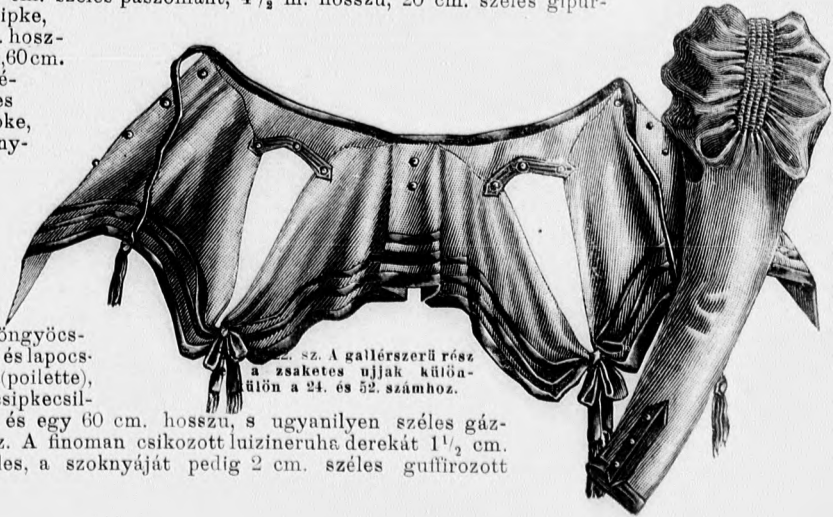
zépig terjedőleg, lefelé megfelelőleg szűkebbre szabjuk. A 89. fig. után vágott pánttal határolt vállgallért hátul a vállpánt ellen, elől szám, illetve vonaljelzés szerint a hajtóra alá varrjuk. Az adat szerint behuzott s a kis rajz 92. fig. szerinti sonkajjakat alól a 93. fig. szerint szabott kézelőkkel látjuk el. A bélés- ujjakat a kéznél ráncolt csipke díszíti.

19. és 20. sz. Bluz nefelejts- pontokkal kivarrva. Szab.: a július 1-én megjelent számunk mintáivén XXI. sz., 142-147. fig. Anyag: 2 1/2 m. hosszú, 80 cm. széles mousseline de laine, 1/2 m. hosszú, 50 cm. széles atlasz, 6 gyöngyház-

gomb. A borsószínű mousseline de laine-ből készített bluzt a látható módon fehér selyemnefelejts- pontokkal kivarrjuk ki. A bluz számára a 142-144. fig. szerint kiszabjuk az előli hátrészt és előli vállpántot, a két első részt a sima vonal mentén 3/4 cm. széles szegélybe varrva és az előli részeket lent előírás szerint behuzva. Az előli részeket vonal- és számjelzésig borító előli vállpántrészeket fehér atlaszpasz-

pol határolja, épp úgy mint a jobb előli bluzszél ellen varrt gyöngyházgombokkal kivárt 5 cm. széles s a gombolást borító szövetgalandokat. Az előli vállpántnak vonal- al jelzett részébe hasonló paszpolt foglalunk. A július 1. megjelent számunk 16. fig. után vágott állógallért két, a 145. fig. szerint szabott s az előli közepén duplapontig egymást borító lehajtott gallérrész határolja. A derék alsó szélét 3 cm. széles, hátul csucsbavarrt egyenes övbe foglaljuk. A simán bélelt bluz ujjait a július 1. megjelent számunk 146. és 147. fig. szerint szabjuk, (a behajtás tekintetbe vételével.) A felső- ujjakat a pontozott vonal mentén kereszt és pont szerint ráncokba tűzzük, könyök-

gyöngyöcs- kék és lapoc- kák(poilette), 4 csipkecsil- lag és egy 60 cm. hosszú, s ugyanilyen széles gáz- rész. A finoman csikozott luizineruha derekát 1 1/2 cm. széles, a szoknyáját pedig 2 cm. széles guttirozott



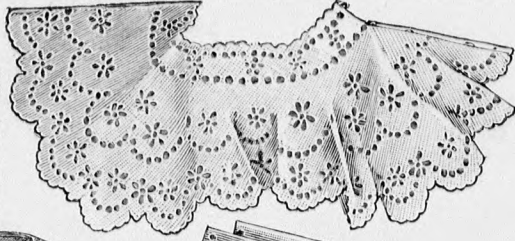
23. sz. Alkalmi ruha gutirozott díszítőpántal, idősebb hölgyeknek. Ehhez 30. és 32. sz. Szab.: mintáiv XVIII. sz., 107-115. fig.

19. és 20. sz. Bluz nefelejts- pontokkal kivarrva. Szabá- sat a július 1-én megjelent számunk mintáivén, XXI. sz., 142-147. fig.


1/2 cm. szélességben, 1 m. hosszú, 2 1/2 cm. széles halványkék szalag, 2 m. hosszú, 3 cm. széles tüllcsipke. A díszes fejkötő fehér, lágy flaneljút fehér ponzséval béleljük. A külső széleit az 5 cm. széles halványkék selyem ívezett hurkolás szegélyezi. A könnyű himzést, a 75. fig. mintája szerint halványkék selyemmel dolgozzuk ki. A fejkötőt a 74. fig. szerinti kép szerint közepén végig egészben vágjuk. A sapkát főt mindkét vonalon belül csillagig felében 6 cm. szélességre behuzzuk. Az állóránccok alá szöveticiket fektetünk. A hátsó zárásnál rajz szerint huzókorcot alkalmazunk. A halványkék selyem kötőszalagokat adat szerint varrjuk fel. Halványkék keskeny szalagból való teljes rozetták egészítik ki a díszet. Elöl belül a vonalig ellene f-reccelt és laposrácba rakott tüllcsipkédísz van, a melybe fehér szalagkacsokat foglalunk.

11. sz. Rula lyukacsos himzessel díszített gallérral és kézelővel 7-9 éves leányknak. Ehhez 3. és 4. sz. Szab. a himzés rajzával: mintáiv VII. sz., 42-50. fig. Anyag: 3 m. hosszú enyvszínű és 40 cm. hosszú elefantsontfehér posztó 120-120 cm. szélességben, valamint 3 m. hosszú, 15 cm. széles fekete atlaszszalag. Az enyvszínű posztórúhának levehető váll- és állógallérját, valamint kézelőit elefantsontszínű posztóból készítjük, a minta szerinti lyukacsos fehérhimzessel díszítve. A szabást a 42-50. fig. adja. A 42. és 43. fig. szerint szabott beléscsokkát a sima vonallal jelzett vállpántdísz alatt csupán elől kissé leelőgő felsőszövet borítja. A derék-felsőszövetrészeket a kis rajz 44. fig. szerint szabjuk, kereszt és pont szerinti laposrácba rakva s ezeket a belső törésen letűzve. A láthatlan gombolást a jobb hátsó felsőszövetből vágott középső laposrác borítja. Az 1. törésvonalon befelé fektetjük a szövetet. A bal aláérő szél adva van. A hozzáoldott plüssével díszített s a kis rajz 45. fig. után vágott beléscsoknyát a felsőszövetcsoknyával a derékra varrjuk. A felsőszövetcsoknya 42 cm. hosszú, 3 m. bő, 7 cm. széles laposrácba van rakva és 7 cm. széles áttűzött szegélye van. A szoknya fölvarrását az oldalpántokon áthuzott, lúgy fekete atlaszszalagból való esarp takarja. A felsőszövetujjakat a kis rajz 47. fig. szerint szabjuk és a behuzott alsó szélénel fogva, 46. fig. szerinti foglalószerint díszített beléscsokkát sima vonalára erősítjük. A sima állógallért az 50. fig. szerint, azonban kissé keskenyebbre vágjuk.

13. sz. Rula 2-3 éves gyermeknek. Szab.: mintáiv V. sz., 33-37a. fig. Anyag: 2 m. hosszú, 100 cm. széles gyapjuszövet, 3/4 m. hosszú, 48 cm. széles fehér atlasz és 8 szürke díszgomb. A sötétkék gyapjuszövetruha szoknyáját és övét keskeny, fehér atlaszcsikok, a gallérját és ujjainak foglaló díszét pedig az



3. és 4. sz. Vászongallér és kézelő lyukacsos himzessel a 11. sz. hoz. Szab. a himzés rajzával: mintáiv VII. sz., 49. és 50. fig.



5. sz. Hurkolás a 6. számhoz. Természetes nagyságban.



6. sz. Baba-fejkötő. Ehhez 5. sz. Szab. a himzés rajzával: mintáiv XIII. sz., 74. és 75. fig.



7. és 8. sz. Fürdőköpeny csuklyával babának Szab. és magy.: mintáiv XXII. sz., 133-138. fig.

után vágjuk és a kidolgozandó hasitékaiba, valamint a hasiték széleibe 25-25 cm. széles, három hátrafelé fektetett rácba rakott szöveticiket foglalunk és felső szélénel fogva a beléscsoknyával együttesen keskeny lencsöbe foglaljuk. A teljesen bélélt, elől kapcsos zsaketszerű derékat a 21-27. és a kis rajz 28. fig. adja. A tafotából készített mellényrészeket a jobbra felvarrt és balra átkapcsolt 8 cm. széles betétszerű tafotacsikhoz hasonlóan, tarka laposöltésekkel kihimzett bordúrral ékített 4 cm. széles csipkefodorral díszítve, vonal- és számjelzés szerint az előli és hátrészre varrjuk. Az utóbb említett részeket főt a 25. fig. szerinti tafotapaszpol figurákkal ékített tafotacsik emeli, a melyeket elől duplaszövetből-készítünk s a pontozott vonal mentén kihajtunk. Ezen kihajtott részeket éregombok és két-kétpaszomántgrelóval végződő bojtjal díszítjük. A zsaket alsó, behuzott széléit magába foglaló övet, a mely hátul duplaponttól csillagig, a rancosan borított hátsó részét vonalig borítja, itt pántszerűen kihajtjuk a törésvonal szerint és jobbra átkapcsoljuk. A belső varráson 32 cm. hosszú beléscsokkát a rajz- és vonaljelzés szerint behuzott, kereszt- és pont szerint, valamint a törésvonalmentén rancolt felsőszövetujjak borítják, a melyeket alul 10 cm. széles sárgás tüllcsipkehajtóka, valamint egy rancolt tafotacsik, egy rancolt tafotapánt, felhuzódó csucsba vágott véggel, egy keskenyebb csipkefodor díszít. Négy hasonló gombocskával kivarrt rozettával ellátva.



9. sz. Kötény 9-11 éves leányknak. Szab. és magy.: mintáiv XXIII. sz., 139. és 140. fig.

17. sz. Ruha bordúros szövetből 4-6 éves leányknak. Szab.: mintáiv IX. sz., 56-61. fig. Anyag: 5 m. h. sötétkék gyapjuszövet és 1/2 m. h. fehér mintázatu muszlin 78-78 cm. szélességben, 16 cm. széles, 2 m. hosszú fehér muszlinesarp és himzett batiszt kihajtott gallérrészek. A sötétkék fehér mintázatu egyszere muszlinruhának a beleölt bordúrrját, a bodros fehér-kék mintázatu vállpántdísz, valamint az ujjak felső bodros díszét ellen varrjuk. Az 56. és 57. fig. szerint készítet, hátul gombos beléscsokkban adva van a vállpánt díszvonala. A kis rajz 58. fig. szerint szabott felsőszövetet úgy főt, mint lent behuzzuk, oldalt önállóan összevarrjuk és bluzszerűen a beléscsokkhoz erősítjük. A 180 cm. bő, 28 cm. hosszú, egyenes szoknyácskát, a valamint kisebb szabott beléscsoknyácskával együttesen, a derékra bodorítjuk, ezt a harántszéléin rojtzott, hátul csokorba kötött és szöveticikákon áthuzott muszlinesarp takarja. Az 59. fig. szerinti állógallért batiszt kihajtások díszítik. A 60. fig. után vágott beléscsokk



10. sz. Ruha oldalzárással 2-3 éves leányknak. Szab. és magy.: mintáiv VI. sz., 39-41. fig.

11. sz. Ruha lyukacsos himzessel díszített gallérral és kézelővel 7-9 éves leányknak. Ehhez 3. és 4. sz. Szab. a himzés rajzával: mintáiv VII. sz., 42-50. fig.

12. sz. Öszikbát 1-3 éves gyermeknek. Szab. és magy.: mintáiv VIII. sz., 51-55. fig.

13. sz. Ruha 2-3 éves gyermeknek. Szab.: mintáiv V. sz., 33-37a. fig.

szoknyácskával együttesen, a derékra bodorítjuk, ezt a harántszéléin rojtzott, hátul csokorba kötött és szöveticikákon áthuzott muszlinesarp takarja. Az 59. fig. szerinti állógallért batiszt kihajtások díszítik. A 60. fig. után vágott beléscsokk



14. sz. A 18. szám háta.



15. sz. A 16. szám háta.

mintegy 1 cm. széles hasonló alakú bársonycikkal körülvéve. Az aranyfonállal befűrt bársonygombokat kép szerint alkalmazzuk. A bodrozott vállpánt csipkéjét, bársonypántokkal varrjuk ki, a betétben, állógalléron és alsó ujjszéleken pedig bársonyrészt teszünk alá, a hol a csipkét kivágjuk. A fűrt behuzott bő szoknyát a kis rajz 84. fig. után vágjuk, alulról csupán a felső vonalig és vonaljelzés szerint két egymásra fektetett, betűzött pántszerű részzel egészítjük ki, melyek közül a felső, az alsó vonalig terjed. Alól elől bársony- és gombdisz van. A derék kapcsolását a 85. fig. szerinti, bodros csipkével borított betét borítja, a melyhez a 86. fig. szerinti hátsó vállpántot erősítjük. A 88. fig. szerint szabott hátsó felsőszövetet a vállpánt ellen erősítjük, a melyet egyébként simán hagyunk, oldalt lefelé könnyedén rátartunk s az alsó szélén a 91. fig. szerinti díszes bársonylebennyel egyesítünk és gombdiszszel látunk el. A 90. fig. szerint készített hasonló lebbenyt elől összeérve az előli felsőszövethez erősítjük, az utóbbit a behajtások tekintetbe vételével a 87. fig. szerint készítjük el, az előli szélén a törésvonal mentén hajtkaszerűen kihajtva, valamint alól kereszt és pont szerint ráncolva. A jobb felsőszövetet 29-nél fogva az előli derékszélre fektetve balra átkapcsoljuk. A bal felsőszövetet csupán a kö-

ujjakat, a kis rajz 61. fig. szerinti felsőszövettel borítjuk, a melyet fordított varrással erősítünk az alsó vonalra, fűrt a vonalnál a világos dísz ellen bodorítva. A kis rajz 58. és 61. figuráinak, a kis vonal csoportjai, a melyek a hosszfonalak irányát jelzik, figyelembe veendőek.

18. sz. Voálsruha bársony és csipke díszszel. Ehhez 14. sz. Szab.: mintáiv XV. 84-93. fig. Anyag: 8 m. hosszú, 110 cm. széles voál, 1/2 m. hosszú, 46 cm. széles bársony, 2 1/2 m. hosszú, 15 cm. széles tüll-csipke, 3 1/2 m. hosszú, 1 cm. széles kék-zöld fonott galand, 6 m. hosszú, 1/2 cm. széles sárgás fonott galand, 20 nagyobb és 18 kisebb bársonygomb.

Míg az üvegöldszinű és szürke csikos voálsruha bársonydisze és gombjai sötétebb színárnyalatoknak látszanak lenni, mint a ruha színe, addig a csipke, valamint a keskenyebb fonott galandek színű. Az utóbbit két-két kék-zöld galand kíséri.



18. sz. Voálsruha bársony és csipke díszszel. Ehhez 14. sz. Szab.: mintáiv XV. sz. 84-93. fig.

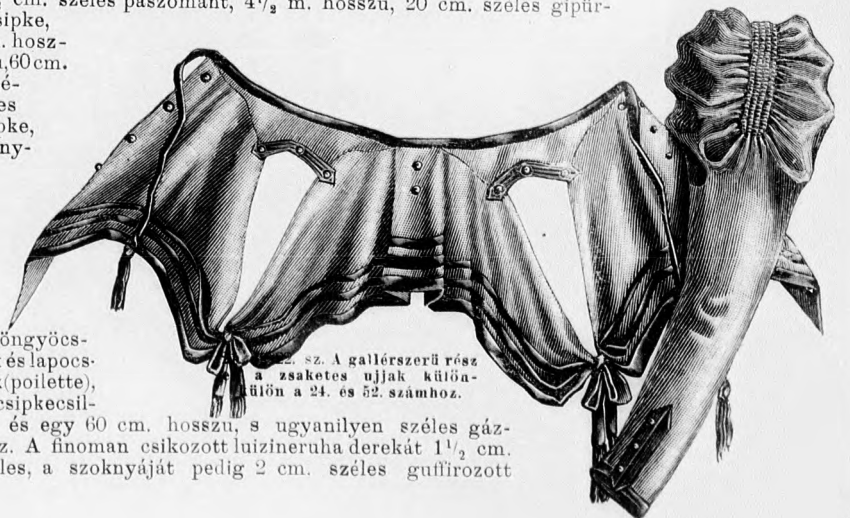


16. sz. Posztóruha fatopotánpánttal. Ehhez 15. sz. Szab.: mintáiv III. sz., 20-28. fig.

zépíg terjedőleg, letelék megfelelőleg szűkebbre szabjuk. A 89. fig. után vágott pánttal határolt vállgallért hátul a vállpánt ellen, elől szám, illetve vonaljelzés szerint a hajtóka alá varrjuk. Az adat szerint behuzott s a kis rajz 92. fig. szerinti sonkajjakat alól a 93. fig. szerint szabott kézelőkkel látjuk el. A bélésujjakat a kéznél ráncolt csipke díszíti.

19. és 20. sz. Bluz nefeletjts-pontokkal kivarrva Szab.: a július 1-én megjelent számunk mintáiv XXI. sz., 142-147. fig. Anyag: 2 1/2 m. hosszú, 80 cm. széles mousseline de laine, 1/2 m. hosszú, 50 cm. széles atlasz, 6 gyöngyházgomb. A borsószinű mousseline de laine-ből készített bluzt a látható módon fehér selyemnefeletjts-pontokkal varrjuk ki. A bluz számára a 142-144. fig. szerint kiszabjuk az előli hátrészt és előli vállpántot, a két első részt a sima vonal mentén 3/4 cm. széles szegélybe varrva és az előli részeket lent előírás szerint behuzva. Az előli részeket vonal- és számjelzésig borító előli vállpántrészeket fehér atlaszpasz-

17. sz. Ruha bordűrös szövetből 4-6 éves leányknak. Szab.: mintáiv IX. sz., 56-61. fig. 1/2 m. hosszú panne 50-50 cm. szélességben, 6 1/2 m. hosszú, 1 1/2 cm. széles paszománt, 4 1/2 m. hosszú, 20 cm. széles gipür-csipke, 4 m. hosszú, 60 cm. széles csipke, arany-



17. sz. A gallérszerű rész a zsaketes ujjak különülön a 24. és 52. számhoz.

gyöngyöcskék és lapocskák (poilette), 4 csipkecsillag és egy 60 cm. hosszú, s ugyanilyen széles gázrész. A finoman csikozott luizineruha derekát 1 1/2 cm. széles, a szoknyáját pedig 2 cm. széles guffirozott

nél is ráncolva és fűrt vonaljelzésig többszörösen behuzva. Az alsóujakkal 75-től 76-ig és 77-től 78-ig egyesítjük.

23. sz. Alkalmi ruha gufirozott díszítőpánttal, idősebb hölgyeknek. Ehhez 30. és 32. sz. Szab.: mintáiv XVIII. sz., 107-115. fig. Anyag: 14 m. hosszú luizine és

szövetpánt díszíti igen emelően. A pántokat világoskék tafotaalapon, hálószerű világosbarna csökevel borítva, arabeszkszerűen alkalmazzuk. A 30. sz. ezen pánt egy kicsinyített részét adja. Az elegáns ruha derekát ezenkívül aranypillangókkal és gyöngyökkel kivarrt, sárga paszomántdísz élénkíti. Az előli felsőszövet paszomántdíszéhez hozzáillő 6 cm. átmérőjű csipkecsillagok zárnak. A július 1. megjelent számunk 8-11. fig. szerint szabott bélésderék előli kapcsolását a 103. fig. után vágott világoszöld tafotabetét borítja, a melyre egy ráncolt, bugyos fehér gázrészt és két 55-55 cm. hosszú, fűt behuzott szabadon leülő sárga gipür csipkerészeket fektetünk. A betétet fűt még két 1 $\frac{1}{2}$ cm. széles paszománttal kivarrt világoszöld pannecik díszíti. Hasonló pannecik készíthetjük a fehér és fekete tamburirózás és láncöltésű himzéssel díszített mellényrészeket, a 109. fig. szerint. A 110-112. fig. után vágott s a derekat egybeült borító felsőszövet-széleket vonal- és számjelzés szerint az előbbi részekre erősítjük. A rajz szerint pántdíszszel ellátott előli s az 1. hátsó felsőszövetrészt az alsó szélén előírás szerint behuzzuk és a vállakon át a vonalig az ujjakra fektetjük. Az 1. hátsó felsőszövetet a felső rátartott szélénél fogva, a kis rajz rajza szerint pántokkal készítjük 1. hátsó felsőszövet alá fektetjük vonal- és számjelzés szerint, az utóbbin a kis hasíték kidolgozása után, míg a szabadon maradt hátsó szélénél fogva a vonalig ráfekszik. A derék alsó szélét övszerű ráncolt felsőszövet borítja, a mely előli és hátul pántfigurával végződik. A panne és gipürcsipkével borított állógallért és bélésujjakat a július 1. megjelent számunk 16. és 17. fig. adja. Az utóbbi alul himzett pannecik s pannecikkal kivarrt csipkével borítjuk. A bélésujjakat egyenként a belsővarráson mérve 28 cm. hosszú, a kis rajz 113. fig. és a kis rajzon a zsal ellátott 114. fig. szerint készített felsőszövetujjakkal borítjuk, a melyekhez alul a 115. fig. szerinti hajtóka zárul. A fölfelé húzódó, 75-től 78 ig egyesített díszrészt az ujjaknak behuzott szélébe foglaljuk 74-től 75-ig, illetve 76-ig. Azután az ujjakat a 75-től 77-ig kidolgozandó belsővarráson, valamint a felső halcsont kengyellel keményített szélén oszilag behuzzuk. A panne-, paszpol- és paszomántdíszszel határolt hajtóka ellen még egy 120 cm. b5 csipkefodrot is erősítünk. A július 1-én megjelent számunk 97. fig. után zöld selyemből készített bélés-zoknyát borító felsőszövetzoknyát a kis rajz 107. fig. adja. Ezt a vonalak között a már említett, azonban csipke alapra alkalmazott pántdíszszel látjuk el, a mely alul a szövetet kivágjuk. Az uszályos zoknyát a felsőszélén behuzva, a bélészoknyával együttesen keskeny lézöbe foglaljuk.

25. sz. Tafotaruha hosszu lebhenyes derékkal es lyukacos himzéssel. Ehhez 28 sz. Szab.: mintav XVII. sz., 101-106. fig. Anyag: 15 m. hosszu, 60 cm. széles tafota, $\frac{1}{2}$ m. hosszu, 120 cm. széles posztó, 210 cm. hosszu, 1 cm. széles galand, egyenként 315 cm. hosszu szürkés-kék, fehér, ezüst- és aransujtás. Lyukacos himzés, valamint tamburirózás díszíti a fekete tafotaruhát, ugy a szoknyán, mint a lebhenyes szakettján. Az utóbbi számára a 102. és 103. fig. adja (a 102. figurán figyelembe veendő a behajtás) a bélés- és felsőszövetrészeket. A bélésrészeket, (a melyek számára alul a belső vonal van adva) az előli széleiken kissé a vonalon tulig szürkés-kék posztódíszszel látjuk el. Ezen mellényszerű dísz, épp ugy, mint a hasonló szövettel bélelt s a pontozott vonal mentén kihajtott 104 fig. szerinti kihajtott gallértaranymintázatu fehér galanddal határoljuk és felváltva az anyagok közt felsorolt sujtással varrjuk ki. A bélésrészeket egyenként a kissé leülő, előli a vonalig terjedő himzett felsőszövetrészekkel borítjuk. A bluznak behuzott, illetve ráncolt alsó bélés- és felsőszövet-széle ellen varrjuk az 50. fig. szerinti ráncolt felsőszövettel borított övet vonal- és számjelzés szerint. Hasonlóképp erősítjük alá a bélelt, fűt bevarrással és ráncokkal szűkített s a 106. fig. után vágott lebhenyt, a melyet a kis rajz 109a. fig. szerint meghosszabbítunk. Az öv a kapcsolt előli szélén fejcskével végződik. A megfelelő bőnen bélelt, fűt sűrűn behu-

zott sonkajjakat a június 15-én megjelent számunk 22. fig. adja. A július 1-én megjelent számunk 97. fig. után vágott bélészoknyát torító felsőszövetzoknyát a július 1-én megjelent számunk 39. fig. adja. Ugyanezt a varráson a kis rajz 101 fig. szerint pánt, illetve ráncrészekkel látjuk el, a melyeket fűt letűzünk, alól pedig mindkét keresztnei fogva a szoknyalapokra fektetve közbefoglalunk. Ezek között a lapokat kihimezzük. A felső szélét keskeny lézöbe foglaljuk.

26. sz. Őszi ruha rövid elűtő kabáttal. Ehhez 29. sz. Szab.: min-

taiv II. sz., 11-19. fig. Anyag: 2 m. hosszu, 18 posztó, 3 $\frac{1}{2}$ m. hosszu, 120 cm. széles kockás gya 48 cm. széles bársony, 8 nagy és 14 kis aranyg ha-onlósziú bársony sálgallerral és közelövel d való béleletlen szoknyát oliv és világosszárke k gyapjuszövetből készíthetjük. A kabátot egymásra g reszek s az előli szélein gombok díszítik. A szol adja, a sima felső széleuel fogva lézöbe foglaljuk.



23. sz. Alkalmi ruha gufrirózott díszítő pánttal idösebb hölgyeknek. Ehhez 99. és 92. sz. Szab.: mintav XVIII. sz., 107-115. fig.

24. sz. Ruha gallérszerű kabáttal muszlintafotából. Az 52. szám eleje. Ehhez 21. és 22. sz. Szab.: mintav XX. sz., 122-139. fig.

25. sz. Tafotaruha hosszu lebhenyes derékkal es lyukacos himzéssel. Ehhez 28. sz. Szab.: mintav XVII. sz., 101-106. fig.

g: 2 m. hosszú, 180 cm. széles egyszínű...
széles kockás gyapjuszövet, 1/2 m. hosszú,
y és 14 kis aranygomb. Az olivzöldszínű,
rral és kézelővel díszített posztókabáthoz
és világosszürke kockás, vörössel áthuzott
kabátot egymásra gombolt kockás mellény-
ok díszítik. A szoknyát a kis rajz 11. fig.
gya lényöbe foglaljuk, alól pedig kereszt



26. sz. Ösziruha rövid elütő kabáttal. Ehhez 29. sz. Szab.:
mintaiv II. sz., 11-19. fig.

27. sz. Sétaruha elütő gallérszerű kabáttal. Ehhez 35. sz. Szab.:
mintaiv IV. sz., 29-32. fig.

és pont szerint ráncoljuk. Baloldalt hasíték van. A 12-18. fig. után vágott kabátot a bélelés előtt a mellényrészek alá erősítjük (lásd a gombok vonalát) az 1. varrás mentén 15 től 17-ig. A kabát előli széleit a mellényrészekhez hasonlóan közbéléssel látjuk el s a keményített hajtókagallérral együttesen kihajtjuk a pontozott vonal mentén. Hátral a lebbényt kereszt és pont szerint ráncoljuk. A július 1-én megjelent számunk 24. fig. után vágott sonkajjjakat fönt ráncokkal szükítjük, alól pedig a 19. fig. szerinti kézelőkkel látjuk el.

27. sz. Sétaruha elütő gallérszerű kabáttal. Ehhez 35. sz. Szab.:
mintaiv IV. sz., 29-32. fig. Anyag: 3/4 m. hosszú, kockás gyapjuszövet és 1 m. hosszú posztó 120-120 cm. szélességben, 11 m. hosszú, 2 cm. széles galand, 360 cm. hosszú, 20 és 11 cm. széles csipke, 6 hosszúság, 5 kerek himzett vászonmedaillon, 2 rojt s az előli zakatszélek belső díszítéséhez 1 1/4 m. tarkán himzett galand és spachtelesipke 3-3 cm. szélességben. A csinos öltözet zöld-fehér és feketekockás, hátul ráncolt hétlapu szoknyából és vágott gallérszerű ujjakkal ellátott zöld posztó, kabátból áll. Díszítésül fekete galandot használunk, a csipkét pedig a keskenyebb fektetve, az ujjak széle alá bodorítjuk. A relifszéri értékes vászoncsipkemedailonok zöld-fehér selyemrojtokkal végződnek. A zöld tafotaalpra dolgozott ruhát a 29-32 fig. adja, a melyek közül a 31. figurát a 30. fig. szerinti gallérsz ellen bodorítjuk dupla pontig. Az oldalrészt 51-től 52-ig és 53 től 54-ig, a 31 fig. oldalszéléhez varrjuk. Ez utóbbi szabásrészén két behajtás veendő figyelembe, a csillagjelek hurkokat jeleznek. A megfelelő kapcsokat a 30 fig. keresztrel jelzett helyeire erősítjük. A kis rajz 29. fig. szerinti szabott szoknyát előli hasítékkal, hátul kereszt és pont szerinti ráncol látjuk el.

munk 97. fig. után vágott bélelőszoknyát borító kilencnapu szoknyából s egy teljesen bélelt, az előli részein közbéléssel ellátott előlkapcsos lebbnyes zaketből áll. A lebbnyes hátul kereszt és pont szerint ráncolt zaketet a 117-121. fig. adja. Az 1. előli és 2. hátsó részen látható s a 2. előli és 1. hátrészen folytatódó rajzok szerint a zaketet pántszerű, többszörösén rátűzött kék tafotapánt díszíti, a melyekhez még fönt és lent még két-két hasonló 2 1/2 cm. széles sima pánt párosul. Az ujjakat, valamint a kézelőket és a szoknyát hasonló módon tafotapántok díszítik. A lehajtott gallért rajz szerint ugyanígy ékítjük. Az alsó zaketszélhez hasonlóan, keskeny tafotapánttal határolt előli zaketszélek csupán a sima vonalig terjednek s a vonaltól az előli szélig arannyal átszőtt és tarkán himzett fehér galandot tűzünk alá. A szintén keményített és felsőszövettel bélelt lehajtosgallért a törésvonal mentén kihajtjuk. A fönt alátámasztott ujjakat és kézelőket a július 1-én megjelent számunk 24. és 34. fig. adja. A már említett felsőszövet szoknyát a kis rajz 116. figurának a), e- f) fig. szerint szabjuk, azután alól hasítékot hagyva, szám szerint összevarrjuk s a közepén hosszában három tafotapánttal díszítve, a varrásokat takaró s a 116b. fig. szerinti készített ráncrészeket tűzzük rá, illetve foglalunk bele.

38. és 39. sz. Vászongallér és kézelő lyukacsos himzéssel. Szab. rajzzal: mintaiv XXIV. sz., 141. és 142. fig. A gallér külső széleit hurkolással biztosítjuk, épp úgy mint az erősfonalú szítavászón kézelőjét és az egyes áttört munkájú részek széleit is, a melyeknek közepét hurkolt pálcikaötekekkel töltjük ki. Ezen pálcikák hurkolásánál a közepén egy-egy pikót dolgozunk ki, kis háromszoros tonál-

36. sz. Ruha ráncdísszel. Ehhez 33. sz. Szab.: mintaiv I. sz., 1-10. fig. Anyag: 6/8 m. hosszú, 115 cm. széles alpákka, 1/2 m. hosszú, 80 cm. széles szatin, 105 cm. hosszú, 7 cm. széles madeirahímzés, 1/4 m. hosszú, 56 cm. széles szatinmerveilleux, 9 aranygomb és 85 cm. paszomántdísz. A finom kék- és zöldkockás alpakkából való ruha szoknyáját és derekát ráncokkal díszítjük. A július 1-én megjelent számunk 97. fig. után vágott bélelőszoknyát borító felsőszövet szoknyát a kis rajz 1. fig. szerint szabjuk, kereszt és pont szerint, valamint egyforma betikkel jelzett kereszt és pont szerint, a pontozott vonal mentén, az alsó jelig letűzött ráncokba rakjuk és a hosszhasítékain, a d., e. és f.-el jelzett ráncrészeit szám és rajz szerint közbe foglaljuk. A ráncrészeket a pontozott vonal mentén befelé fektetjük és fönt csillaggal, a szoknya csillaggal jelzett részeire fektetve, 14 cm. hosszú, pántszerűen rátűzünk. A szoknyát a ráncok között, a felső szélétől 61 cm-nyire, 2 1/2 cm. széles részsut haránt galand díszíti. Hasonló galand határolja a szoknyát 3 cm-nyire az alsó szélétől. A bélelés- és felsőszövet szoknya felső szélét keskeny lényöbe foglaljuk. Az előli kapcsolt derékbélést július 1-én megjelent számunk 8-11. fig. adja. Az utóbbi vállpánttal és bugygyos szövettel fedjük, az előli betétet (2. fig.) fehér, szegélyezett batistszövetből készítjük. A vállpántot és a derék felsőszövetét 3-6. fig. után vágjuk. A szám szerint összevarrt vállpánthoz tűzzük a kereszt és pont szerint berakott letűzött, a jelzett helyen berakott és behuzott szövetet. A vállpánt és az egymásra hajló előli szövetszélét keskeny részsutpánttal fedjük. Az előli szélét, valamint az öv szélét csoportokba felvarrt aranygomb díszíti. A pántokból összeállított övet a 7. fig. szerint szabjuk, azután a derék alá erősítjük. Az állógallért és bélelőjűt a 16. és 17. fig. szerint készítjük. Az előlbit szegélyezett batistszövetből varrjuk, a le-hajlógallért (9. fig.) pedig fehér maderiai himzésből. A 10. fig. szerint szabott kézelőt a le-hajlógallérhoz hasonlóan készítjük, azután mindkettőt gombalaku fehér paszománttal díszítjük. A bélelőjűt 26 cm. magasságig részsutcsikkal díszített sima, azután pedig a kis rajz 8. fig. után vágott szövettel borítjuk. Ez utóbbi a jelzett helyen behuzunk és a derékhoz hasonlóan pántszerű laposráncba tűzzük. Az állógallérra 14 cm. széles vörös szatinmerveilleux-nyakkendő kötünk.

37. sz. Posztóruha lebbnyes zakettel és tafotapánttal. Ehhez 34. sz. Szab.: mintaiv XIX. sz., 116-121. fig. Anyag: 6 m. hosszú, 120 cm. széles posztó, 2 1/2 m. hosszú, 56 és 90 cm. széles tafota és 3 cm. széles galand. A sötétkék posztóruha a július 1-én megjelent szá-

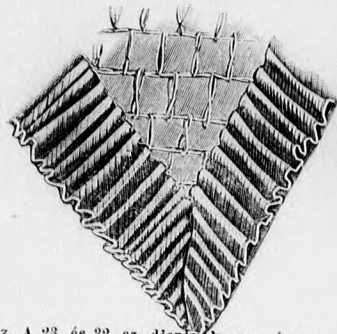


25. sz. A 25. szám háta.



26. sz. A 26. szám háta.

aruha hosszú lebbnyes derékkal és...
szabattal. Ehhez 25. sz. Szab.: mintaiv
XVII. sz., 191-198. fig.



80. sz. A 23. és 32. sz. díszének egy része.



31. sz. Az 1. szám háta.



82. sz. A 23. szám háta.

matrózszalag. A tarkán csikozott kattunkötényt sötétkék kattunból való keskenyebb és szélesebb pántok díszítik, a miből a hátul gombos vállgallért is készítjük. A utóbbit alul a köténynél, a pántokhoz hasonló kék-fehér csikos keskeny paszpól veszi körül épp úgy, mint a zsebek pántjait, valamint kék-fehér mosószalag is ékíti. A kötényt a 68-70. fig. adja. A kis rajz 70a. fig. szerint meghosszabbítandó kötényrészt, a melyen figyelembe veendő a behajtás is, alul a már említett 2 1/2 és 4 cm. széles pántdíszén kívül 160 cm. bős, 14 cm. széles rézsutfodor hatá-

lal behuzott karikákat fektetve rájuk. A középső figura levelei vastagon vannak kihimezve s az oldalsó hurkolt lyukacsos leveleküket összekötő ágak zsinóröltéssel vannak kidolgozva. A gallért és kézelőket batisztfogalókba erősítjük. A szabást és rajzot a 141. és 142. fig. adja.

40. sz. Gázrátét-disz (domboru reliefmunka.) A könnyű selyemruhákra illő fehér gázrátét díszes himzéséhez lila bézs és zöld színek egyesülnek. A rátét karcsu virágot ábrázol, a melynek dupaleveleit gázlapocskákkal töltjük ki s így dombormű hatásnak

41-43. sz. Paszomántdíszek A 41. és 42. sz. gallér és kézelőből álló díszeket szürke, zöld és sárga színezetű tafota, csipke, paszomántgaland és szalagvirágokból készítjük. A 43. számú sarkos kivágáshoz illő vállpántalaku dísz, barna tafotából készítjük, a legkeskenyebb sárga csikkal körül véve, a melyhez acélgöngyörök, majd ezekhez pikkelyöltésű galandok párosulnak. A tafota részeket zöld selyem gombocskák ékítik. A levélszerű előli végződést, sárga zsinórzás veszi körül és zölddel befont, közepén sárga hálóval kitöltött gyűrű díszíti.

46. sz. Házikötény pántdíszszel. Szab.: mintaiv XI. sz., 68-70. fig. Anyag: 2 1/2 m. hosszú tarka csikos, 1 m. hosszú sötétkék és 1/4 m. kék-fehér csikos kattun, egyenként 84 cm. szélességben és 4 m. hosszúságban, 1 cm. széles

rolja, a melyet épp úgy, mint a hátsó kötényszélt, sötétkék paszpól határol. A kötényrészen adva van a zsebek és a bevarrandó szegélyek rajza. Az 5 cm. széles kötőszalagokat a hátsó felső sarkaira erősítjük. A kötényrészt a vízszintes vonalig a vállpánt duplaszöveve közé foglaljuk, a melyre a függőleges vonal mentén a vállgallért számszerint erősítjük.



33. és 34. sz. A 36. és 37. sz. háta.

47. sz. Fésülködő köpeny keresztöltésű himzéssel. Ehhez 44 sz. Szab.: mintaiv XXI. sz., 131-135. fig. Anyag: 3 1/2 m. hosszú, 84 cm. széles sirting. A fehér sirting fésülködő köpeny keresztöltésű himzés díszét vörös himző pamutból kanavára



35. sz. A 27. szám háta.

dolgozzuk ki. A szabását a 131-135. fig. adja. A kis rajz 135a. fig. szerint kiegészítendő köpenyrészeket a vállpánt duplaszöveve közé foglaljuk, a 3 1/2 cm. szé-

les himzett bordűr a jobb előli széltől kezdődőleg, az utóbbin húzódik végig. A láthatatlan gombolás számára a vállpánt alá gomblyukpántot erősítünk. Az ujjak felsőszélét behuzva, 124-nél fogva, az előli részt 124-re erősítve, a karöltőbe erősítjük.

50. sz. Sétaruha lebbenyés derékkal Ehhez 49. sz. Szab.: mintaiv XVI. sz., 94-100. fig. Anyag: 7 m. hosszú, 120 cm. széles gyapjuszövet, 3/4 m. hosszú fekete-fehér és 1/4 m. szürke-fehér selyem, 48-48 cm. szélességben, 7 m. hosszú, 2 1/2 cm. széles sujtás és 6 gomb. A világosszürke gyapjuszövetruhán az elefántcsont fehérségű sujtás izezeten borítja a szoknya fodordíszének felvarrását. A sarkok szürke-fehér selyemből valók, míg a gallért, kézelőket és a zsebet

előli széleinek 15 cm. széles bélését fekete-fehér selyemből készítjük. Az elejét két sor szürke éregomb, jobbra pedig zsinórhurkok díszítik. Az övhöz dupla lebbényt erősítünk. A ruhát a 94-100. fig., valamint a július 1. megjelent számunk 24. fig. adja. A sujtásdísz rajzát a 95. fig. tünteti fel, a melyhez a kiszabás előtt bevarrt négy-négyszegély zárul. A 96. fig. sujtásdísz csupán a kis rajzon látható; itt a karöltőt veszi körül és a hátközéptől 1 1/2 cmnyire ér. A szoknyán az oldallapot a fodorral, a melyet 2-től 5-ig varrunk hozzá, 3 cm. széles szegélyvel a hátsó lapra fektetjük, a szegélyhez a szövetet külön adjuk). A varrásokat borító pántokat a fodor kezdetéig erősen letűzzük.

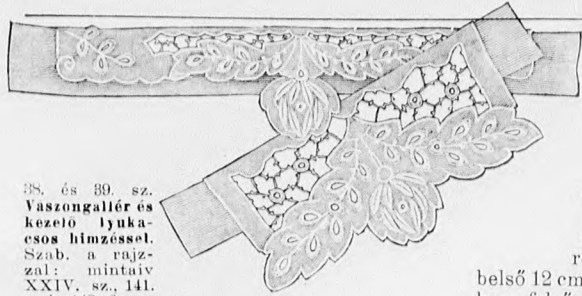
51. sz. Atlaszkabát, XV. Lajos korabeli. Ehhez 48. sz. Szab.: mintaiv XIV. sz., 76-83. fig. Anyag: 7 m. hosszú, 60 cm. széles atlasz, 3 1/4 m. hosszú, 22 cm. széles csipke, 3 m. hosszú, 1 1/2 cm. széles bársonyszalag, 3 3/4 m. hosszú, 1 cm. széles aranygaland,




36. sz. Ruha ránédíszszel. Ehhez 33. sz. Szab.: mintaiv I. sz., 1-10. fig.



37. sz. Posztórúha lebbenyés szakettel és tafotapánttal. Ehhez 34. sz. Szab.: mintaiv XIX. sz., 116-121. fig.




38. és 39. sz. Vasongallér és kezelo lyukacsos himzessel. Szab. a rajzzal: mintáiv XXIV. sz. 141. és 142. fig.



40. sz. Kellő szerű gartermunka



41. és 42. sz. Paszomant-disz.



44. sz. Keresztöltésű himzés a ...-hoz.



45. sz. Festővagy hazikötény. Szab. és magy.: mintáiv XII. sz. 71-73. fig.

46. sz. Hazikötény pántdiszszel. Szab. mintáiv XI. sz. 68-70. fig.

sziti. Az előli részek belső 12 cm. széles felsőszövet belésén galand és a vége felé keskenyedő himzés húzódik végig. Egyéb kényt a kabátot fehér atlaszszal béleljük. A kabátot beléselyemből való mellényrészekkel zárjuk, a melyeket dusan bodorított csipkével borítunk és határolunk. Záródizsül bársonyszalagocska szolgál, a mely a nyakkivágást is körül veszi. A mellényrészeket elől kapcsoljuk. A kabátban lévő gombok csak díszül szolgálnak. A fűnt gazdagon behuzott a belső varráson egy-két harántráncba rakott ujjakat alul csipke határolja. Az oldalrészt hátul többszörös ráncba rakunk. A kabátot a 76-83. fig. szerint szabjuk, a melyek közül a rövidítve adott 76-80. figurákat a 83a. fig. szerint meghosszabbítjuk. A 76. figurán a hosszszám elől a törésvonalaltól számít, a 81a. figurán pedig kiegészítendő a behajtas. A 76. fig. csillagjai a gombok helyét jelzik. A hátan a kereszték és a pontok szerint ráncokat rakunk. Az ujjak csillagjelzései a behuzásra vonatkoznak. Alul a kézelőt a csillagnál fogva az a csillagra erősitjük s innen a vállon a csillagok között húzzuk össze.

47. sz. Fésűlködő köpeny keresztöltésű himzessel. Ehhez 44. sz. Szab.: mintáiv XXI. sz. 131-135. fig.

48. sz. Sétaruha lebbenyos zsakettel. Ehhez 49. sz. Szab.: mintáiv XVI. sz. 94-100. fig.



47. sz. Fésűlködő köpeny keresztöltésű himzessel. Ehhez 44. sz. Szab.: mintáiv XXI. sz. 131-135. fig.

52. sz. Ruha gallérszerű kabáttal muszlintafotából. Ehhez a 24. sz. eleje s a 21. és 22. sz. gallérszerű és zsaketes ujjak külön-külön. Szab.: mintáiv XX. sz. 122-130. fig. Anyag: 15 m. hosszú, 60 cm. széles tafota, 3 m. hosszú, 7 cm. széles galand, 3/4 m. hosszú, 6 cm. széles, 3 m. hosszú, 5 cm. széles. 4 1/4 m. hosszú, 4 cm.

4 zsetgomb. Az elegáns fekete atlaszkabátnak fekete aranygalanddal határolt hajtókáját és kézelőit, finoman tarkázott rokokószalaghímzés díszíti.



széles, 2 m. hosszú, 3 cm. széles 1 1/2 m. hosszú, 2 1/2 m. széles, 3 1/4 m. hosszú, 2 cm. széles galand, 6 m. hosszú sujtás és 16 gomb. Az automobilbarnaszínű tafotaruhát, a fönti szélességű fekete Herkoles-galandok díszítik. (a 3 első szélességű, csupán a szoknya ráncait). A harmadik szélességű galandot, csupán a hátsó legmagasabb ránc s a gallérszerű részek alsó részein alkalmazzuk, a melyeket sujtásból csomózott csüngőnél fogva s a legkeskenyebb galanddal díszítve, a zsaketszerű ujjakat szabadon borítva erősen behuzunk. Ezen galandból készítjük a 16 cm. hosszú paszomantgombokkal ékített duplapántot, a mely az utóbbi részek felvarrását borítja, valamint csüngővel végződve körülveszi a suitással sűrűn kivart gallért, továbbá szegélyezi az ujjakat épp úgy, mint a felsőujj közepén húzódó 15 cm. hosszú hasíték széleit. Zárásul gombokat és sujtás hurkokat használunk. A hátán gombokkal ékített, ráncolt gallérszerű részzel ellátott zsaketet elől kapcsoljuk. Az utolsó előtti szélességű galand, a gallérrészek legfelső díszét képezik. Az utóbbiakat a 129. és 130. fig. szerint szabjuk és 109-től 108-ig, 105-ön át, valamint 106-tól 107-ig, 104-en át, a 127. és 128. fig. szerinti gallér és vállpántrészekhez erősitjük őket. Az alatta lévő atlaszszal bélelt zsaketet a 123-125. fig. adják, a gallért nyakkivágására erősitve. Alul a 126. fig. szerinti ráncolt öv van. A július 1-én megjelent számunk 32. fig. szerint szabott ujjak felsőujjának közepén lévő gömbölyű részét 20 cm. hosszú, 4 cm. széles igen könnyen be-, illetve magasra húzzuk. A felsőszövet ujjakat alul kissé lekeskenyítjük, hogy megfeleljen a



48. sz. Az 51. szám háta.



49. sz. Az 50. szám háta.

bélésűjjak bőségének. A felsőranc sorok, a 103-tól 110-ig szabadon lógó és 110-től 111-ig behuzva összefogott gallérrészen láthatók. Az övet hátul tafotarozatták, csomózott galand és sujtáscsüngőkkel, valamint 1 1/2 m. h., 10 cm. sz., 20 cm. h. kacsokba varrt tafota végek díszítik. A kis rajz 122. fig. szerint szabott szoknya hasítékába megfelelő magas, (a fejcséket fönt külön számítva) 50-80 cm. széles ráncrészeket illesztünk, a melyeket fönt 10 cm. szélesen behuzunk. Hátul nyomós gombbal zárt hasíték és rajzon belül igen apró szegélyek vannak. A 129. és 130. fig. rövidítése a 130a. fig. szerint kiegészítendő. A jul. 1. megjelent sz. 97. fig. adja, a felsőszövet szoknyával egy lényöbe foglalt bélés szoknyát, 20 cm. sz. püssédiszszel. A világos szalmakalap fejszélére két teljes structoll fekszik. A karima alatti széles kengyelt pedig szalagsokrok és rózsák díszítik.



51. sz. Atlaszkabát. XV. Lajos korabeli. Ehhez 48. sz. Szab.: mintáiv XIV. sz. 76-83. fig.



52. sz. Ruha gallérszerű kabáttal muszlintafotából. Ehhez a 21. szám eleje és a 21. és 22. számú gallérrész és zakékos ujj külön-külön. Szab.: mintáiv XX. sz. 122-130. fig.

Felolós szerkesztő: Csépreghy Ferencné. Kiadótulajdonos: Rákosi Jenő Budapesti Hírlap Ujságvállalata (igazgató Zilahy Simon), Budapesti Hírlap nyomdája.

A mai nyolcoldalas főlaphoz színes divatkép, kézimunka- és szórakoztató melléklet, valamint szabásmintáiv van csatolva.