



A Divat Ujság megjelenik havonként kétszer, minden hónap elején és közepén. Szerkesztősége és kiadóhivatala: Budapest, VIII. ker., Rókk Sziget-utca 4. sz. Előfizetéseket csakis naptári  $\frac{1}{4}$ ,  $\frac{1}{2}$ ,  $\frac{3}{4}$  és egész évre fogad el bármelyik hazai könyvkereskedés, meg a kiadóhivatal.

negyed  
osztendőre **2 kor. 20 fill.** postai  
szétküldéssel.

Minden számban szórakoztató melléklet és kétoldalas szabásminiat. Havonként színes divatkép és kézimunka-melléklet. Havonként váltakozva a nyolcoldalas Tündér Újjak iparművészeti újság, Családi Monogram-Album lapjai és színes kézimunka-kép.

### A DIVAT.

Hölgyeim, kénytelen vagyok jelenteni, hogy az idei nyári évadra győzött a magas szoknya, vagyis övezőjével egybenszabott, szorosan tertheszimuló szoknya. Győzött, még pedig annyira, hogy alig hihetünk győzelme állandóságában, és miért? Mert oly szédítő gyorsan terjed és válik általánossá, hogy a legrövidebb idő múltán — attól félek — unottassá is fog válni. Azért tanácslom mindenkinek, a kinek különösen előnyös ez a szép divat, hogy siessen kihasználni és óva intek mindenkit tőle, a ki nem tudja magát természetben, mozgásában, tartásában, járásában kifogástalannak.

Ez a szép divat legjobban illik, mint csaknem minden, a nyulánk, magas természetűnek, a ki azonban nem sovány. De illik a közép, sőt a kicsi természetűnek is, ha karcsu, hajlekony és arányosan formás a termete. A forma ennél a fő — minden. Aztán a tartás és mozgás. Nem illik ehhez a szoknyához sem a hosszukat lépő angolos járás, sem a tipegés, hanem egy szép, könnyű, egészséges, ruganyos járás, a mely a tökéletesen és arányosan fejlett test sajátja. A túlságosan magas sarkú cipő teljesen fontos, kitérő, hajlekony, hátul teljesen csukódó finom fűző kell hozzá, a melyre a szoknya úgy simulhasson, mint a keztyű.

Mivel ily kényesnek látszik a magas szoknya viselete, — ha tudni illik szépen akarunk benne testeni, — megjegyzem még, hogy egy vékony nadrágon és egyetlen, teljesen ránc nélkül szabott alszoknyán kívül semmit sem lehet alatta viselni. Most, hogy a nyári divat majdnem kizárólagosan fehér — akár vászonbatszt vagy piké, — újra felvirult a fehérűcsipkes vagy himzett alszoknya napja is. És mivel a felsőszoknya teljesen béletlen és puha, az alszoknya van gazdagon fodrokkal díszítve, hogy a felsőt egy kissé támogassa. A magasszoknya rendszeren hátulkapcsos vagy fűzős. De vannak elől egy kissé baloldalt az első lap varrása alatt kapcsolatok is. Vannak a kényelmet kissé kedvelők számára olyanok is, a melyek csak hátul feszülnek a termetre egy jó derékszalag segítségével és elől egy kissé az empiriformát megközelítve, csak kis mellvarrással, lazán borulnak a termet fölé. Ezekhez azonban szép válltartó kell, a mi a rövid blúz fölött tartsa őket.

De lapunkból azt is láthatják kedves olvasóink, hogy azért nem kizárólagos a magas szoknya uralma, ha diadalmas is. A könyök ujjá csipkés blúz, egy szép, hátul



1. sz. Kalap magas tetővel és keskeny karimával.

nagyon széles, oldalt már keskenyedő övvel és egy szép himzett vagy csipkebetétek és figurákkal díszített vászon- vagy batistszoknya ma már nem kerül sokba. Hisz gyáraink gondoskodnak arról, hogy a szoknyát meghimezve, összeállítva, félig készen kapjuk és otthon csak természetünkre kell egy kicsit a hosszát és bőségét alkalmazni. Ehhez egy két helyes blúz és készen vagyunk nyárra, felöltő gyanánt csipkeből összeállított vagy színes vagy fekete selyemből, krepp, csipkével és szalaggal, egy két szép gombbal díszített, bőjju kabátocskára járja — inkább dísz, mint ruha. Hűvös estékre pedig egy finom egyszerű puha posztógallér, a melyet könnyen, egy kis szalagos tartóba kaposolva, mindenkor magunkkal hordhatunk, anélkül, hogy alkalmatlan legyen.

Ida.

1. sz. Kalap magas tetővel és keskeny karimával. Az igen sikkes, kis finom szalmakalapnak keskeny széle és magas feje van, alapját elől 4, hátul 10 cm magas bársonykengyel képezi, a melyet elől sima, hátul sűrűn bodrozott fekete toll díszít. A fejet két színárnyalatu pasztelkék szalag veszi körül. Elöl oldalt magasan felálló díszítő sok ággal és nefelejtscsokorral.

5. sz. Tafolakabát 4—6 éves leánynak. Ehhez 6. sz. Szab.: mintáiv IX., 39—46. fig. Anyag: 4 méter hosszú fekete tafota,  $\frac{1}{2}$  méter hosszú fehér tafota, mindegyik 60 cm. széles, 1 méter hosszú, 40 cm. széles spachtelc ipkeszövet,  $2\frac{1}{2}$  méter hosszú, 12 cm. széles spachtelcsipke. Az igen helyes gallér vállpántját a 39. és 40. fig. szerint szabjuk. A sima vonalra 240 cm. b. 64 cm. hosszú, elől főt 2 cm. széles mélyen, 4 cm. szélesen legömbölyített és behuzott esüngőt varrunk. A 41. fig. után vágott spachtelcsipkeszövet vállgallér alsó szélére  $2\frac{1}{4}$  cm. b. 12 cm. széles spachtelcsipkét erősítünk. A csipke felvarrását, valamint a gallér fél magasságban, fehér selyemosít takarja. Hasonló pánttal díszítjük a spachtelcsipkét lehajtogallért (43. fig.) és a kihajtott kézelőt, (46. fig.) a melyeket selyem- és közvászonnal bélelünk. A nyakat, mielőtt a gallért felvarrjuk, a 42. fig. után kivágjuk. A kézelőt a kis rajz 45. fig. szerint belés és a 44. fig. szerint selyemből szabott újra varrjuk.

7. sz. Rubácska matrozgallérral kis húnak. Szab.: mintáiv VIII. sz., 34—38 fig. Anyag: 160 cm. hosszú kék-teher csikos karton, 40 cm. hosszú, 84 cm. széles sötétkék karton, 4 m. hosszú,  $\frac{1}{2}$

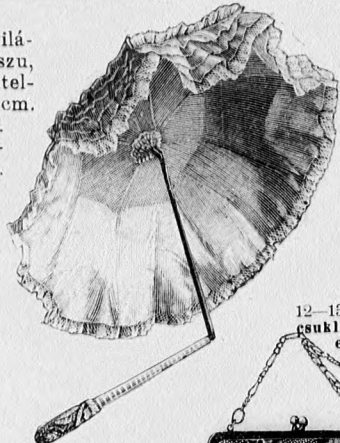




11. sz. A 29. szám hátképe.

szemközti ráncba rakjuk és cakkos csipőpánttal látjuk el. Az utóbbit a 21. fig., a szoknyarészeket pedig a kis rajz 22a-c. fig. szerint szabjuk. A kereszt és pont szerint ráncolt oldal-lapokat 49-től csillagig a csipőpánt-részekkel egyesítjük s azután az adott módon ráncolt előli és hátsó lapot hozzájuk erősítjük, még pedig

m. hosszú, 50 cm. széles vilá-goskék tafota, 1 1/4 m. hosszú, 13 cm. széles ivezett spachtel-betét, 7 1/2 m. hosszú, 2 1/2 cm. széles spachtelbetét, 3 3/4 m. hosszú, 5 1/2 cm. széles spach-telbetét, 5 m. hosszú, 2 cm. széles csipke. A fehér vá-szonruhát sűrűn beékelt spachtelbetétek és csipke díszíti. Az előli betétet, vállpántot s az állógallér közepét az ivezett spach-telbetétekből készítjük, az összes széleket plissziro-zott csipkével határolva. A bluzrészeket, ujjakon és csipőpánton kép szer-int keskeny spachtel-betétek húzódnak át. Az ujjfodrot plissziro-zott, dupla, 5 1/2 cm. széles csipkéből készítjük A felső-szövetet a díszrészig hátulzárt fehér mullbélésderékra erősítjük. A derék alsó szélét ráncolt világoskék tafotaöv borítja. A szoknya két lapo-ránca rakott előli s egy hasonló hátsó lapból áll. Az oldallapot két



12-13. sz. Dupla csuklyos nap-ernyő



14. sz. Tarsoly keleti selyemből gyöngyessikkal kivarrva.

többször behuzott túllból készítjük. A spachtelszövetet himzett túllel és gombbal díszített vászon-medallionnal varrjuk ki. A túllre a nyakkivágásra két sor huzott csipkét alkalmazunk. Az ujjára alól 9 cm. széles zsinór fölött többször behuzott túllbetétet fércelünk, amelyre huzott csipkét erősítünk. A szoknya rövidebb lapját gombbal varjuk ki, a melyet a szegélyezett résszel toldunk meg, ugyszintén az ujját és a bluzt. A hálvány rózsaszín selyemből készített midszerű övet vászoncsikkal díszítjük. A szoknyát a kis rajz 118. fig. után vágjuk. A rövid oldal-lapokhoz a vonal mentén 1 cmnyi szövetet hagyunk a szegély számára. A hosszulapok összeállításánál a rövid részeket szal-maszálnagyságu ki-ugró szegélyekbe tű-zük, azután keresztet pontra téve ráncba rakjuk és a részeket szám szerint állítjuk össze. A baloldali hasitékot a b) fig. szerint látható módon, a szegély alatt dolgozzuk ki és patentkapocsal látjuk el. A bluzt rövid bélésre dolgozzuk. (119. és 120. fig.) A bluz szöve-tét a kis rajz 121. fig. szerint vágjuk és jelzés szerint szegélyezzük. E utóbbit szám szerint a vállpántra erő-sítjük, vonal szerint pedig derékban behuzzuk, azután övszalagra varrjuk. A 122. fig. után vágott ujjakat, rajzon belül behuzzuk a 123. fig. szerinti alpnak megfelelőleg, szegélyekbe varr-juk és fönt az állóránccoknál, a 125. fig. után vágott kemény résszel meg-



15. sz. Pikéruha rövid zsakettel serdülő leány-nak. Szab., magy. és hátkép: mintáiv XXXI sz. 134-141a. fig.

támasztjuk. A szegélyek alatt 77-től 76-ig és 79 től 78 on 80-ig, át, a 124. fig. szerint készített betétet az ujjakba ékeljük; a vonal mentén varrt egy szegély számára a szövetet külön számítjuk.

27. sz. Zsaketes ruha hátszelyemből spachtel-betétekkel. Ehhez 25. és 26. sz. Szab. mintáiv XXVII. sz. 112-117. fig. Anyag: 12 m. hosszú, 60 cm. széles vastag fonálu básztelyem, negyed m. hosszú, 45 cm. széles fehér spachtelszövet, 3 cm. hosszú, 4 cm. széles fehér, arannyal átszőtt szalag. A zsaketnek bélés és közvászonnal ellátott előli széleit pántszerűleg kivágjuk, a pántokat sujtással díszítve s a kivá-gások alá spechtelszövetet erő-sítünk. A zsaket alsó szélé-nek pántjai között, valamint a sujtással díszített kézelők alul is kivágjuk a szövetet, azt spachtel-szövet aláférceléssel pótolva. A ruhát



6. sz. Elegáns mullruha dús csipkedíszszel és stívszalaggal. Ehhez 19. sz. Kis rajz: mintáiv VII. sz. 32-33. fig.

az elsőt 48-től 50 ig, az utóbbit pedig jobbra a csillagtól 52-ig, balra pedig 51-től, 52 ig. A kis rajz 24. fig. szerint vágott derék felsőszövetét, a spachtelbetéteket harántvonalak jelzik, a bevarandó szegélyek pedig elő vannak rajzolva. A 23. fig. szerint készített díszrészeket 53-tól 56-ig, 55-ön át ráerősítjük. A díszrészt a 25. fig. után vágott állógallérra varrjuk, 57-től 59-ig, 58 on át. Az ujjakat a kis rajz 26. fig. adja.

26. sz. Vászónruha tisztán beékelt vállpánttal és félhosszu ujjakkal Szab.: hátkép és a bluz visszája: mintáiv XXVIII. sz., 118-125b. fig. Anyag: 5 1/2 méter hosszú, 118 cm. széles fehér ruhavászón, 1/2 méter hosszú, 46 cm. széles spach-tel csipkeszövet, 1 méter hosszú, 48 cm. széles tafotamuszlin, 20 cm. hosszú, 120 cm. széles fehér túll, 6 méter hosszú, 2 cm. széles csipke és 120 cm. hosszú vászonnal behuzott gömbölyű gomb. A vászonruha hátul gombolt bluz vállpánt-jának alsó szélhez a szövetet varrjuk, a felső részt pedig, zsinór felett

17. sz. Mullruha, mullhímzéssel és valenszlen-betéttel díszítve. Ehhez 20. sz. Szab.: mintáiv IV. sz., 17-20. fig.

18. sz. Egyszerű voálruha idősebb hölgyek-nek. Ehhez 21. sz. Szab.: mintáiv VI. sz., 27-31. fig.

zott sujtásgombok szolgálnak, alul a jobbra felvarrt sujtás hurkokkal. A zsaketnek erősen feltűzött gal-lérját és kézelőt mullplisszé határolja. A csinos szok-nyát az április 15. megjelent szám 18. fig. adja. A keskeny lényűt arannyal átszőtt, előli átkapcsolt öv borítja; alapját az előbb említett mintáiv 21. fig. adja. A 112-115. fig. szerint szabott zsaketen a bevarrá-sokat, a 113. fig. csupán bélés és közvásznon dolgoz-ukat ki. A 113-115. fig. alul adva vannak a pántok vonalai. Az 1. előli részen a sujtásgombok felvarrá-nek s az előli szélek pántjainak vonalain kívül, épp úgy mint a 114. és 115. fig., a gallérszalagot is feltűntetik. A kis rajz 116. fig. szerint szabott, hasonló-



19-21. sz. A 16-18. szám ruhák hátképe.



22. sz. Fehér vászonruha színes selyemhímzéssel. Szab., magy. és a hímzés rajza: mintáiv XXIX. sz., 126-132. fig.

képpen bélelt ujjakat főt állóránccokkal, alul pedig a 117. fig. szerinti keményített kézelőknek megfelelőleg, négy-négy szegélylyel szűkítjük.

28. sz. Ruha betét- és szegélydiszszel, valamint hátulzárt derekkal. Ehhez 61. sz. Szab.: mintáiv, XXVI. sz., 105-111. fig. Anyag: 10<sup>1</sup>/<sub>2</sub> méter hosszú, 2 cm. széles vörös voál, 13 méter hosszú, 5 cm. széles hasonló színű csipkebetét, 160 cm. hosszú, 14 cm. széles ugyanolyan színű libertiszalag, 1/4 méter hosszú, 50 cm. széles fekete libertiselyem, 2<sup>1</sup>/<sub>4</sub> méter hosszú vörös selyemzsinór, 14 méter hosszú hasonló sujtás, 8 ugyanilyen greló, 13 méter hosszú, 8 cm. széles sárgás-fehér csipkebetét, 24 vörös, kék, sárga mintázatú emailgomb 76 vörös gombocská. A sikkes, vörös tafota alsóruhát borító s a legfinomabb vörös voálból készített ruhát gazdagon díszítjük hasonló színű, tisztán beekelt csipkebetétekkel és szegélyekkel. A szabását a 105-111. fig. adja. A kis rajz 105. fig. után vágott szoknyát főt, az előrajzolt vonalon belül kép szerint finoman bodorítjuk, az alul előrajzolt voal a betét és szegélycsoportok kezdetét jelzi. Négy 1-1 cm. széles szegélyekből álló szegélycsoport zárul az 5 cm. széles betéthez, a mely után ismét szegélycsoport következik, 6 cmnyire megismétlődnek a szegélyek és betét. A belésszoknyát az április 1-én megjelent számunk 13. fig. adja. A hátulzárt derekat fehér sifonalapu sárgás-fehér csipkebetétekből való, hasonló tafotával bélelt állógallér és vállpánt díszíti. A 106. fig. szerinti vállpánthoz erősítjük a betétet. Az április 1-én megjelent számunk 20. fig. után vágott állógallért a felső szélén a csipkeminta szerint kivágjuk és két sor sujtással kivarrjuk izezeten. A csipkejék közé ráncolt fehér sifont erősítünk. Az április 1-én megjelent számunk 15-18. fig. után vágott, hátulzárt belésszoknyát a deréktől 4 cmnyire kezdődő 25 cm. magas, 125 cm. bő szövettel borítjuk bluzszerűen, erre fektetjük a 107. és 108. fig. szerinti szabott felsőzövetrészeket, a melyeket szám szerint egyesítve, 46-tól 47-ig a vállpánthoz s a karlökbe erősítjük. A szabásrészek vonalai a betét- és szegélycsoportokat jelzik. A betét csillagtól a felső ujjszélre húzódik. A 109. fig. szerinti fekete libertiselyemből szabott könnyű közbéléssel ellátott kis galérrész szám szerint határolja a vállpántot. Az április 1-én megjelent számunk 28. fig. után vágott, 24 cm. hosszú belésszoknyát alul 11 cm. széles szegélycsoportokba varrt szövettel borítjuk s a kis rajz 110.

hozzaerősítjük. A 24 cm. bő, 7 cm. széles tiszta sárgás-fehér betétekből való kézelő felvarrását 1<sup>1</sup>/<sub>2</sub> cm. széles fekete selyempánt takarja. A kis rajz 111. fig. adja a főt behuzott, alul rajz szerint betét- és szegélydiszszel ellátott ujjak díszét. A szegélyek számára a szövetet mindenütt külön számítottuk. Selyemzsinórokkal ellátott diszombok és paszomántgrelók díszítik látható módon a derekat elöl, az ujjakat és a ráncolt libertiszalagból való övet. A ruhát ezenkívül kép szerint sujtásból varrt 8 cm. nagyságu négyzetek is díszítik, melyeknek közepét kis gomb ékíti.

29. sz. Ruha vállpánttal és pntdiszszel. Ehhez 11. sz. Szab.: mintáiv XXX. sz., 133. fig. Anyag: 7 m. hosszú, 115 cm. széles világos és sötétszürke, keményített voál, 1 m. hosszú fekete, 1/4 m. hosszú téglavörös selyem, 48-48 cm. szélességben, 1/2 m. hosszú, 45 cm. széles fehér spachtelszövet, mimozákkal, 1 m. hosszú, 5<sup>1</sup>/<sub>2</sub> cm. széles himzett, mindkét oldalán ivezett, fehér batiszbtetét, 7 m. hosszú, 2<sup>1</sup>/<sub>2</sub> cm. széles fehér tüllcsipke, 20 áttört diszomb. A nyári ruha derekán és ujjain sűrű ráncokba rakjuk a voált, úgy hogy a sötétebb csikok majdnem fődjék a világosabbakat. A mideres szoknya számára hasonlóképpen ráncolunk, az ápr. 1. megjelent számunk 1-5. fig. szerint szabott alapnak megfelelőleg, elöl 35, hátul 25 cm. magasságban, egy 335 cm. bő, egyenes szövetrészt. A ráncokat főt, a derék, illetve az alap felsőszélnek megfelelőleg összehuzva. A szoknya elöl mintegy 76, hátul pedig 84 cm. hosszú, alul 280 cm. bőségre ráncoljuk és 6 cm. széles pántokkal kiegészítjük, a melyhez egy hátul 15, elöl 8 cm. széles, 4<sup>1</sup>/<sub>2</sub> m. bő ráncrészt erősítünk. A következő hasonló széles, 565 cm. bő ráncrészt 8 cm. széles, 5 m. bő pánttal erősítjük fel, ez a ránc a szoknya alsó szélét is képező, 10 cm. széles, 5 m. bő pánttal végződik. Eme keskeny fekete paszpollal határolt, két-két rézsut szövetszövetből álló pántokat fehér sifonnal béleljük, mindkét szövetszövetet sarkosan egymásra hajtvá rátűzzük. Hasonlóképpen készített, hátul egymásra gombolt, tuléro sarkaknál fogva a derékre kaposolt, 4 cm. széles pánt képezi a mideres



23-24. sz. Csipkeszakét. Csipkeszalagmunka.

szoknya felső szélét, valamint a szoknyának cm. hosszú, csucsba vágott elöl pántját s a derék szélét. A vállpánton, a melyen a pántok az ujjak göblyű részén keresztelkednek, alul spachtellel, főt az állógallérral egybehangozóan himzéssel díszítjük. A diszombokat a vállpánt, midereszoknya ujjpántok pántjaira alkalmazzuk. Az állógallér felső szélét s a vállpánt felső pántjait vörös szpál határolja. A hátulzárt derekat az április 1-én megjelent számunk

8-11. fig., a vállpántot pedig a pántok rajzával a 133. ug. adja. A vállpánt felső pántja a derékig érő derék felsőszövet elöl szélére fekszik. A bluzszerű és elöl a csipkéből való betét fölött 4 cm. széles szétváló derék felsőszövetek mindkét oldalról 112 cm. széles. A hátul kaposolt állógallért s a belsővarrásán 25 cm. hosszú belésszoknyát az április 1-én megjelent számunk 20. és 28. fig. adja. A csipkével végződő belésszoknyát alul 10 cm. széles spachtelbetét borítja, a melyen a gombokkal díszített pántok, épp úgy, mint a 114 cm. bő újdudorokra varrt függőleges pántok 3-3 cm. széles. A dudorok majdnem rásimulnak a belésszoknyára. A belsővarrástól 30 cmnyire fehér sifonbetét váltja fel, a melyet soronként bodros csipke díszít s a fentemlített pántok, főt a vállpánton a



25. sz. Vászonruha átlázó vállpánttal és félhosszú ujjakkal. Szab., hátkép és bluz visszaja: mintáiv XXVIII. sz.

26. sz. Vászonruha átlázó vállpánttal és félhosszú ujjakkal. Szab., hátkép és bluz visszaja: mintáiv XXVIII. sz.

27. sz. Ruha zsakkellal hátulról spachtelcsipkebetéttel. Ehhez 56. sz. Szab.: mintáiv XXVII. sz., 131-132. fig.

duplapánttal, illetve csillagtól jelzett helyeken ellene fekszik. 30. sz. Ruha csipkevállpánttal és arany pikkelydiszszel. Ehhez 32. sz. Anyag: 7<sup>1</sup>/<sub>2</sub> cm. hosszú, 110 cm. széles világosvörös voál, 80 cm. hosszú, 50 cm. széles hasonló selyem, 60 cm. hosszú, 48 cm. széles fehér csipke, 3 méter hosszú, 3<sup>1</sup>/<sub>2</sub> cm. széles vöröszöld csipke, 25 méter hosszú selyem, 56

darab 1/4 cm. átmérőjű arnyikkely, 8 horgoltcsipke-rozetta. A fehér tafotaalapú világoszöld voálból való sikkes ruhát zöld, fehér és aranymintázatu sujtás és aranyikkelyekkel díszítik, fehér chantillycsipkével. A szaketszerű deréknak hátul záródó vállpántját és állógallérját, fehér sifon alapra, chantillycsipkéből készítjük, a melyet részben sujtással, részben pedig horgoltcsipkerozettákkal varrunk ki. A vállpántot sujtással és aranyikkelyekkel kivarrt díszrész váltja fel, a melynek felső részén három selymhengert húzunk át. A zakarészek valenziendi-szel ellátott sifonbetét felett szétnyílnak. A csinos sonka-ujjakat a vállpánttal megegyező kézelők és csipkével határolt, sujtással díszített szövetpántok emelik. A harántszegélyekkel díszített ráncolt szoknya a ráncolt selyemőv alá ér.

34. sz. Kihajtottgallér színes himzéssel. Szab. és magy.: mintáiv XXIII. sz., 87. fig. A tarkan himzett díszes fehér selymgallérrészeket 2 cm. széles foglalóba erősítjük. A csillagokat sárga, a külső pontokat rózsaszínű, a külső zsinóröltés határolását pedig halványkék filéselvemmel dolgozzuk ki. Az ágak leveleit és virágait háromféle szín-árnyalatu halványkék, sárga, zöld és terrakottszínű selyemmel himezzük ki.

35. sz. Allógallér vászonból. Szab.: mintáiv XXI. sz., 84. fig. Anyag: 15 cm. hosszú, 80 cm. széles fehér vászon. A 84. számú állógallért kétféle finom, fehér vászonból készítjük közbéléssel. A gallért 2 cmnyire a külső szélétől, zsinór feletti letűzzük és körköröskörül bevarrjuk. Hátul harántgomblyukkal látjuk el a szabás rajza szerint.

36. sz. Allo- és lehajtott gallér himzésből. Szab.: mintáiv XXIII. sz., 85 és 86. fig. Anyag: 25 cm. hosszú, 80 cm. széles finom fehér vászon, 35 cm. hosszú, 6 cm. széles fehérhimzésű betét. A sikkes gallért a 85. és 86. fig. adja. Az állógallér



29. sz. Toaletthetét szegélydíszszel és hátul kapcsolt derékkal. Ehhez 61. sz. Szab.: mintáiv XXVI. sz., 105-111. fig.

30. sz. Ruha vállpánttal és pántdíszszel. Ehhez 11. sz. Szab.: mintáiv XXX. sz., 133. fig.

31. sz. Toalettsipke vállpánttal és aranyikkelyvel. Ehhez 32. sz. Szab.: mintáiv XXX. sz., 133. fig.

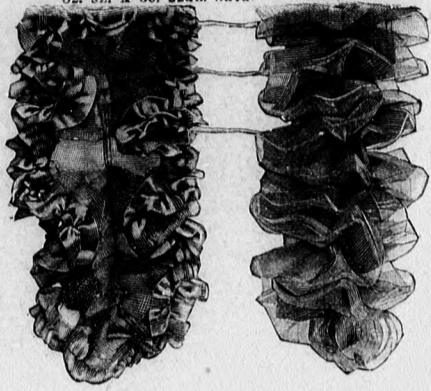
31. sz. Stóla sifonból. Ehhez 33. sz. Anyag: 4 1/2 méter hosszú, 120 cm. széles fekete sifon. 50 cm. hosszú, 1 1/2 cm. széles fekete atlaszszalag. A 260 cm. hosszú stóla három részből áll. A középső részt két háromféle, 3-3 cm. széles laposrácba rakott, duplán összehajtott sifon-csikéből készítjük. Minden csik 15 cm. széles, 11 cm. hosszú és úgy van összehajtván, hogy a csikból kézikészítjük. Minden csik alul közepén találkoznak; a csikokat közepén ráncoljuk és hátaiknál fogva végeiket alul közepén találkoznak; a csikokat közepén ráncoljuk és hátaiknál fogva egyesítjük. Az oldalfoldrokat két 8-8 cm. széles, 5 1/2 méter hosszú, hosszoldalaikon szegélyezett és bodros szalaggal díszített sifoncsikokból készítjük, a melyeket közepén 3 cm. széles egyszerű laposrácokba rakunk s a középső rúdhöz hasonlóan készítünk. Ezen három részt azután a 33. sz. kép szerinti mintáig 2 cmnyire összehajtván, a középső bodrokat a ráncok külső szélétől, 1-2 cm. hosszú pamutöltéssel fogjuk össze. A középső bodrokat a ráncok külső szélétől, az oldalsókat pedig ott, ahol a csikokat egymásra fereceljük, fogjuk össze.

lért a 85. fig. szerint kétféle vászonból készítjük közbéléssel, hátul az alsó szélén egy, elől pedig a gomboláshoz kettő, illetve négy egymást fűző haránt gomblyukkal látjuk el. A 68. fig. szerint kihajtott himzett betétből való gallért fűző az állógallérra s a külső szélén 1/4 cm. széles részt foglalóba erősítjük.

37. sz. Bluzdísz csipkéből és bársonyszalagból. Anyag: 165 cm. hosszú, 4 1/2 cm. széles vászonszínű csipkebetét, 160 cm. hosszú, 1 cm. széles hasonló csipke, 145 cm. hosszú, 3 cm. széles krémszínű bársonyszalag. A könnyű hajtókából és gallérokából álló dísz vászonszínű, cakkosszélű csipkebetéttel és krémszínű bársonyszalagból készítjük. A hátulkapcsolt gallér számára a 41 cm. hosszú betétsík felső szélé alá bársonyszalagot rakunk, melyet csipke határol. Az alsó széléhez öt 9-6 cm. hosszú betét-részt erősítünk. A részecskék haránt határolása számára a betét cakiát levágjuk. A



32. sz. A 30. szám hata



33. sz. Készlet a 31. számhoz.

hoz: 5 cm. hosszú, 80 cm. széles legfinomabb fehér vászon, 40 cm. hosszú, 3 1/2 cm. széles fehér himzett betét; a zsabóhoz: 15 cm. fehér selyembatizt, 160 cm. csipke, egyenként 1 1/2 cm. szélességben, 12 cm. hosszú, 1 cm. széles betét. 1 csúcskös 10 cm. széles és 7 cm. magas csipkedi z. A csinos gallér alapját a 83. fig. adja. A gallér közepét betét képezi, a melyhez fönt és lent két 3/4 cm. széles diszöltésekkel egyesített duplaszövetpántocskákat erősítünk. A hátsó hosszódalakra 1/2-1 1/2 cm. széles szövetpántocskákat tűzünk. A hátsó gomboláshoz két hátsó gomblyukat dolgozunk ki. A diszes, két egy-mást borító részből álló zsabó alsó részét egy 17 cm. hosszú, 13 cm. széles, köröskörül csipkével határolt batiztrészéből készítjük, a melyet fönt 4 cm. szélességben három egymás ellen fektetett ránkba rakunk. Az erre eső rész egy 12 cm. hosszú, 10 cm. széles batiztrészéből áll, a melybe alul tisztán ékeljük be a csipkedisz, köröskörül csipkével határolva. A batiztrész felső közepébe tisztán ékeljük be az oldalt és alul a disznek megfelelőleg folytatódó betét csipkével határolva. A batizticsikot fönt ezen csipke alatt az alsó rész szélességének megfelelőleg kifelé fektetett ránkba rakjuk.



56. sz. A 27. szám rövidített hátkepe.




57. sz. A 27. szám öre kúria.

kézelők 24 cm. hosszú betétcsikjait fönt és lent báronyszalaggal diszítjük, három oldalt pedig csipkét erősítünk hozzá.

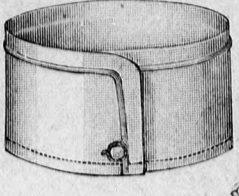
38. sz. Sál batiztból, valenzien-betétekkel és csipkével. Anyag: 150 cm. hosszú és 17 cm. széles batizt, 2 1/4 m. valenzien-betét és 70 cm. ugyanilyen csipke 1 3/4-1 3/4 cm. szélességben. Az egyszerű gyapju- és mosóbluzhoz viselt, mosható sál, 150 cm. hosszú, 15 cm. széles, szeggett, alul csucsba vágott, fehér batizticsikból áll, a melynek végeit, mint az a képen látható, négyzet alakú valenzien-betétekkel látjuk el. A sarkokat bodros csipke határolja.

39. sz. Galléresokor. A kék, sárga, zöld, lila színű selyemből készített csokrot selyemmel behuzott kemény papíralapra erősítjük. A 60 cm. hosszú, 11 cm. széles, mindkét végén csucsba vágott, szeggett részűt csikokat dupla csomóba kötve varrjuk fel; a végek szabadon lecsüngnek.


40. sz. Állógallér zsabóval. Szab.: mintáiv XX sz., 83. fig. Anyag a gallérhoz: 5 cm. hosszú, 80 cm. széles legfinomabb fehér vászon, 40 cm. hosszú, 3 1/2 cm. széles fehér himzett betét; a zsabóhoz: 15 cm. fehér selyembatizt, 160 cm. csipke, egyenként 1 1/2 cm. szélességben, 12 cm. hosszú, 1 cm. széles betét. 1 csúcskös 10 cm. széles és 7 cm. magas csipkedi z. A csinos gallér alapját a 83. fig. adja. A gallér közepét betét képezi, a melyhez fönt és lent két 3/4 cm. széles diszöltésekkel egyesített duplaszövetpántocskákat erősítünk. A hátsó hosszódalakra 1/2-1 1/2 cm. széles szövetpántocskákat tűzünk. A hátsó gomboláshoz két hátsó gomblyukat dolgozunk ki. A diszes, két egy-mást borító részből álló zsabó alsó részét egy 17 cm. hosszú, 13 cm. széles, köröskörül csipkével határolt batiztrészéből készítjük, a melyet fönt 4 cm. szélességben három egymás ellen fektetett ránkba rakunk. Az erre eső rész egy 12 cm. hosszú, 10 cm. széles batiztrészéből áll, a melybe alul tisztán ékeljük be a csipkedisz, köröskörül csipkével határolva. A batiztrész felső közepébe tisztán ékeljük be az oldalt és alul a disznek megfelelőleg folytatódó betét csipkével határolva. A batizticsikot fönt ezen csipke alatt az alsó rész szélességének megfelelőleg kifelé fektetett ránkba rakjuk.




31. sz. Kihajtott gallér színes himzéssel. Ehhez 41. sz. Himzés rajza: mintáiv XXIII. sz., 87. fig.



35. sz. Állógallér valenzien-betétből. Szab.: mintáiv XXI. sz., 84. fig.



37. sz. Bluzdisz csipke- és báronyszalagból.



38. sz. Álló- és lehajtogallér himzéve. Szab.: mintáiv XXII. sz., 85. és 86. fig.



39. sz. Batizticsik valenzien-betétekkel és csipkével.




40. sz. Állógallér zsabóval. Szab.: mintáiv XX. sz., 83. fig.



44-45. sz. Fürdőruha uraknak. Szab., magy.: mintáiv XV. sz., 64-67. fig.

43. sz. Fürdőruha trikószövetből uraknak. Szab., magy.: mintáiv XIX. sz., 63. fig.



46-47. sz. Fürdőruha hölgyeknek. Elő- és hátkepe. Szab.: mintáiv XIII. sz., 68-70. fig. — 48. sz. Fürdőruha oldalt gombolva 6-7 éves leányoknak. Szab., magy.: mintáiv XIX. sz., 80-82. fig.

49. sz. Keresztöltésű minta az 50-52. számhoz. Színmagyarázat: ■ vörös, \* kék, x sárga, □ zöld.



54-55. sz. Fürdőköpeny és sapka hölgyeknek. Szab., magy.: mintáiv XXXII. sz., 142-146. fig.

56. sz. Fekete paszománt és 8 m. hosszú, keskeny fekete fonott paszománt, 3 aranygomb. Mintánk ujtitásképpen vörös posztógallért mutat be, elől egymásmagombolt fekete moiremel-

ritjuk. Az oldalt zárt nadragot a mai mintáivunk 71. fig. szerint szabjuk (lásd az 50-52. sz. magyarázatát is). A zubbonyt és diszrészét a 68. és 69. fig. adja, mindkettőt a kis rajz 70a. fig. méretel szerint meghosszabbítva s a 68. fig.-án figyelembe véve a behajtatást. A zubbonyra az öv vonala mentén szövetcsikot erősítünk fel, az elől megkötött zsinór számára. A diszrész a függőleges vonal mentén erősítjük fel, hátul a nyakkivágás körül folytatódva. A kis rajz 70. fig. adja, az újjudorok felét.

50-52. sz. Fürdőruha, tarka keresztöltésű himzéssel hölgyeknek. Ehhez a 49. sz. Szab.: mintáiv, XVII. sz. 71-75. fig. Anyag: 4 1/2 méter hosszú, 90 cm. széles teke'e alpakra, 1 1/2 méter hosszú, 7 cm. széles himzett csik, 11 m. hosszú, 1/2 cm. széles vörös szalag. A fürdőruha nadragját a 71. fig. szerint szabjuk, a felső szélén elől 45 cm., hátul 56 cm. bőségre behuzzuk s a részeket külön-külön 4 cm. széles lénzöbe foglaljuk. Az oldalhasíték hátsó része alá csikot tűzünk. Az alsó szélét 2 cm. szélesen beszegve, gummi húzókorral látjuk el. A bluzt a 72. fig. után vágjuk és a 49. sz. kép szerinti, kanavász felett tarkán himzett szövetcsikkal diszítjük vállpántszertien, az alsó szélét pedig, a kis rajz 73. fig. szerinti lebenynek megfelelőleg behuzzuk. A lebentyt a csipő felett két bevarrással, hátul pedig letűzött, egymás ellen feltett, kereszt és pont szerint szabott ráncokkal szűkítjük. Az alsó szélét 2 cm. széles szegéssel és kép szerinti szalagdiszszel látjuk el. A 74. fig. után vágott ujjakat, fönt behuzzuk, alul beszegjük és jelzés szerint gummi húzókorral rátartjuk és szintén szalaggal diszítjük. A bélet és szalaggal diszített övet, a 75. fig. adja. A fürdőruha előlzárásához, baloldalt gomblyukpántot tűzünk alá.

58. sz. Fehér alsószoknya himzett fodorrall. Anyag 3 3/4 m. hosszú, 90 cm. széles fehér batizt 210 cm. hosszú, 1 cm. széles himzett betét, 4 m. hosszú, 38 cm. széles himzés. Az egyszerű alsószoknyát a május 15-én megjelent számunk kis rajzának 90. fig. szerint, az előrajzolt vonalakat figyelmen kívül hagyva szabjuk s az alsó szélét plisszével diszítjük. A felső széléhez 2 cm. széles csikot erősítünk, a mely hátul a húzókorot foglalja magában. A hasíték baloldala alá csikot tűzünk. A 38 cm. magas, 4 m. bő himzett fodrot fönt a betét bőségek megfelelőleg túszeles szegélyekkel szűkítjük, a melyeket 4 cmnyi közökben, három-három szegélyből álló csoportokba osztjuk. A fodrot a betéttel erősítjük fel.

59. és 60. sz. Vörös posztógallér fekete moire-mellényvel. Szab.: mintáiv III. sz., 15. és 16. fig. Anyag: 115 cm. hosszú, 130 cm. széles vörös posztó, 60 cm. hosszú, 45 cm. széles fekete moire, 4 m. hosszú, 2 cm. széles mintázott fekete paszománt és 8 m. hosszú, keskeny fekete fonott paszománt, 3 aranygomb. Mintánk ujtitásképpen vörös posztógallért mutat be, elől egymásmagombolt fekete moiremel-

50-52. sz. Fürdőruha színes keresztöltésű hölgyeknek. Ehhez 49. sz. Szab.: mintáiv XVII. sz., 71-75. fig.

53. sz. Fürdőruha 12-14 éves leányoknak. Szab., magy.: mintáiv XVIII. sz., 76-79. fig.

58. sz. Fehér alsószoknya himzett fodorrall. Anyag 3 3/4 m. hosszú, 90 cm. széles fehér batizt 210 cm. hosszú, 1 cm. széles himzett betét, 4 m. hosszú, 38 cm. széles himzés. Az egyszerű alsószoknyát a május 15-én megjelent számunk kis rajzának 90. fig. szerint, az előrajzolt vonalakat figyelmen kívül hagyva szabjuk s az alsó szélét plisszével diszítjük. A felső széléhez 2 cm. széles csikot erősítünk, a mely hátul a húzókorot foglalja magában. A hasíték baloldala alá csikot tűzünk. A 38 cm. magas, 4 m. bő himzett fodrot fönt a betét bőségek megfelelőleg túszeles szegélyekkel szűkítjük, a melyeket 4 cmnyi közökben, három-három szegélyből álló csoportokba osztjuk. A fodrot a betéttel erősítjük fel.

59. és 60. sz. Vörös posztógallér fekete moire-mellényvel. Szab.: mintáiv III. sz., 15. és 16. fig. Anyag: 115 cm. hosszú, 130 cm. széles vörös posztó, 60 cm. hosszú, 45 cm. széles fekete moire, 4 m. hosszú, 2 cm. széles mintázott fekete paszománt és 8 m. hosszú, keskeny fekete fonott paszománt, 3 aranygomb. Mintánk ujtitásképpen vörös posztógallért mutat be, elől egymásmagombolt fekete moiremel-

58. sz. Fehér alsószoknya himzett fodorrall. Anyag 3 3/4 m. hosszú, 90 cm. széles fehér batizt 210 cm. hosszú, 1 cm. széles himzett betét, 4 m. hosszú, 38 cm. széles himzés. Az egyszerű alsószoknyát a május 15-én megjelent számunk kis rajzának 90. fig. szerint, az előrajzolt vonalakat figyelmen kívül hagyva szabjuk s az alsó szélét plisszével diszítjük. A felső széléhez 2 cm. széles csikot erősítünk, a mely hátul a húzókorot foglalja magában. A hasíték baloldala alá csikot tűzünk. A 38 cm. magas, 4 m. bő himzett fodrot fönt a betét bőségek megfelelőleg túszeles szegélyekkel szűkítjük, a melyeket 4 cmnyi közökben, három-három szegélyből álló csoportokba osztjuk. A fodrot a betéttel erősítjük fel.

59. és 60. sz. Vörös posztógallér fekete moire-mellényvel. Szab.: mintáiv III. sz., 15. és 16. fig. Anyag: 115 cm. hosszú, 130 cm. széles vörös posztó, 60 cm. hosszú, 45 cm. széles fekete moire, 4 m. hosszú, 2 cm. széles mintázott fekete paszománt és 8 m. hosszú, keskeny fekete fonott paszománt, 3 aranygomb. Mintánk ujtitásképpen vörös posztógallért mutat be, elől egymásmagombolt fekete moiremel-

58. sz. Fehér alsószoknya himzett fodorrall. Anyag 3 3/4 m. hosszú, 90 cm. széles fehér batizt 210 cm. hosszú, 1 cm. széles himzett betét, 4 m. hosszú, 38 cm. széles himzés. Az egyszerű alsószoknyát a május 15-én megjelent számunk kis rajzának 90. fig. szerint, az előrajzolt vonalakat figyelmen kívül hagyva szabjuk s az alsó szélét plisszével diszítjük. A felső széléhez 2 cm. széles csikot erősítünk, a mely hátul a húzókorot foglalja magában. A hasíték baloldala alá csikot tűzünk. A 38 cm. magas, 4 m. bő himzett fodrot fönt a betét bőségek megfelelőleg túszeles szegélyekkel szűkítjük, a melyeket 4 cmnyi közökben, három-három szegélyből álló csoportokba osztjuk. A fodrot a betéttel erősítjük fel.

59. és 60. sz. Vörös posztógallér fekete moire-mellényvel. Szab.: mintáiv III. sz., 15. és 16. fig. Anyag: 115 cm. hosszú, 130 cm. széles vörös posztó, 60 cm. hosszú, 45 cm. széles fekete moire, 4 m. hosszú, 2 cm. széles mintázott fekete paszománt és 8 m. hosszú, keskeny fekete fonott paszománt, 3 aranygomb. Mintánk ujtitásképpen vörös posztógallért mutat be, elől egymásmagombolt fekete moiremel-

58. sz. Fehér alsószoknya himzett fodorrall. Anyag 3 3/4 m. hosszú, 90 cm. széles fehér batizt 210 cm. hosszú, 1 cm. széles himzett betét, 4 m. hosszú, 38 cm. széles himzés. Az egyszerű alsószoknyát a május 15-én megjelent számunk kis rajzának 90. fig. szerint, az előrajzolt vonalakat figyelmen kívül hagyva szabjuk s az alsó szélét plisszével diszítjük. A felső széléhez 2 cm. széles csikot erősítünk, a mely hátul a húzókorot foglalja magában. A hasíték baloldala alá csikot tűzünk. A 38 cm. magas, 4 m. bő himzett fodrot fönt a betét bőségek megfelelőleg túszeles szegélyekkel szűkítjük, a melyeket 4 cmnyi közökben, három-három szegélyből álló csoportokba osztjuk. A fodrot a betéttel erősítjük fel.

59. és 60. sz. Vörös posztógallér fekete moire-mellényvel. Szab.: mintáiv III. sz., 15. és 16. fig. Anyag: 115 cm. hosszú, 130 cm. széles vörös posztó, 60 cm. hosszú, 45 cm. széles fekete moire, 4 m. hosszú, 2 cm. széles mintázott fekete paszománt és 8 m. hosszú, keskeny fekete fonott paszománt, 3 aranygomb. Mintánk ujtitásképpen vörös posztógallért mutat be, elől egymásmagombolt fekete moiremel-

58. sz. Fehér alsószoknya himzett fodorrall. Anyag 3 3/4 m. hosszú, 90 cm. széles fehér batizt 210 cm. hosszú, 1 cm. széles himzett betét, 4 m. hosszú, 38 cm. széles himzés. Az egyszerű alsószoknyát a május 15-én megjelent számunk kis rajzának 90. fig. szerint, az előrajzolt vonalakat figyelmen kívül hagyva szabjuk s az alsó szélét plisszével diszítjük. A felső széléhez 2 cm. széles csikot erősítünk, a mely hátul a húzókorot foglalja magában. A hasíték baloldala alá csikot tűzünk. A 38 cm. magas, 4 m. bő himzett fodrot fönt a betét bőségek megfelelőleg túszeles szegélyekkel szűkítjük, a melyeket 4 cmnyi közökben, három-három szegélyből álló csoportokba osztjuk. A fodrot a betéttel erősítjük fel.

59. és 60. sz. Vörös posztógallér fekete moire-mellényvel. Szab.: mintáiv III. sz., 15. és 16. fig. Anyag: 115 cm. hosszú, 130 cm. széles vörös posztó, 60 cm. hosszú, 45 cm. széles fekete moire, 4 m. hosszú, 2 cm. széles mintázott fekete paszománt és 8 m. hosszú, keskeny fekete fonott paszománt, 3 aranygomb. Mintánk ujtitásképpen vörös posztógallért mutat be, elől egymásmagombolt fekete moiremel-

58. sz. Fehér alsószoknya himzett fodorrall. Anyag 3 3/4 m. hosszú, 90 cm. széles fehér batizt 210 cm. hosszú, 1 cm. széles himzett betét, 4 m. hosszú, 38 cm. széles himzés. Az egyszerű alsószoknyát a május 15-én megjelent számunk kis rajzának 90. fig. szerint, az előrajzolt vonalakat figyelmen kívül hagyva szabjuk s az alsó szélét plisszével diszítjük. A felső széléhez 2 cm. széles csikot erősítünk, a mely hátul a húzókorot foglalja magában. A hasíték baloldala alá csikot tűzünk. A 38 cm. magas, 4 m. bő himzett fodrot fönt a betét bőségek megfelelőleg túszeles szegélyekkel szűkítjük, a melyeket 4 cmnyi közökben, három-három szegélyből álló csoportokba osztjuk. A fodrot a betéttel erősítjük fel.

59. és 60. sz. Vörös posztógallér fekete moire-mellényvel. Szab.: mintáiv III. sz., 15. és 16. fig. Anyag: 115 cm. hosszú, 130 cm. széles vörös posztó, 60 cm. hosszú, 45 cm. széles fekete moire, 4 m. hosszú, 2 cm. széles mintázott fekete paszománt és 8 m. hosszú, keskeny fekete fonott paszománt, 3 aranygomb. Mintánk ujtitásképpen vörös posztógallért mutat be, elől egymásmagombolt fekete moiremel-

58. sz. Fehér alsószoknya himzett fodorrall. Anyag 3 3/4 m. hosszú, 90 cm. széles fehér batizt 210 cm. hosszú, 1 cm. széles himzett betét, 4 m. hosszú, 38 cm. széles himzés. Az egyszerű alsószoknyát a május 15-én megjelent számunk kis rajzának 90. fig. szerint, az előrajzolt vonalakat figyelmen kívül hagyva szabjuk s az alsó szélét plisszével diszítjük. A felső széléhez 2 cm. széles csikot erősítünk, a mely hátul a húzókorot foglalja magában. A hasíték baloldala alá csikot tűzünk. A 38 cm. magas, 4 m. bő himzett fodrot fönt a betét bőségek megfelelőleg túszeles szegélyekkel szűkítjük, a melyeket 4 cmnyi közökben, három-három szegélyből álló csoportokba osztjuk. A fodrot a betéttel erősítjük fel.

59. és 60. sz. Vörös posztógallér fekete moire-mellényvel. Szab.: mintáiv III. sz., 15. és 16. fig. Anyag: 115 cm. hosszú, 130 cm. széles vörös posztó, 60 cm. hosszú, 45 cm. széles fekete moire, 4 m. hosszú, 2 cm. széles mintázott fekete paszománt és 8 m. hosszú, keskeny fekete fonott paszománt, 3 aranygomb. Mintánk ujtitásképpen vörös posztógallért mutat be, elől egymásmagombolt fekete moiremel-

58. sz. Fehér alsószoknya himzett fodorrall. Anyag 3 3/4 m. hosszú, 90 cm. széles fehér batizt 210 cm. hosszú, 1 cm. széles himzett betét, 4 m. hosszú, 38 cm. széles himzés. Az egyszerű alsószoknyát a május 15-én megjelent számunk kis rajzának 90. fig. szerint, az előrajzolt vonalakat figyelmen kívül hagyva szabjuk s az alsó szélét plisszével diszítjük. A felső széléhez 2 cm. széles csikot erősítünk, a mely hátul a húzókorot foglalja magában. A hasíték baloldala alá csikot tűzünk. A 38 cm. magas, 4 m. bő himzett fodrot fönt a betét bőségek megfelelőleg túszeles szegélyekkel szűkítjük, a melyeket 4 cmnyi közökben, három-három szegélyből álló csoportokba osztjuk. A fodrot a betéttel erősítjük fel.

59. és 60. sz. Vörös posztógallér fekete moire-mellényvel. Szab.: mintáiv III. sz., 15. és 16. fig. Anyag: 115 cm. hosszú, 130 cm. széles vörös posztó, 60 cm. hosszú, 45 cm. széles fekete moire, 4 m. hosszú, 2 cm. széles mintázott fekete paszománt és 8 m. hosszú, keskeny fekete fonott paszománt, 3 aranygomb. Mintánk ujtitásképpen vörös posztógallért mutat be, elől egymásmagombolt fekete moiremel-

58. sz. Fehér alsószoknya himzett fodorrall. Anyag 3 3/4 m. hosszú, 90 cm. széles fehér batizt 210 cm. hosszú, 1 cm. széles himzett betét, 4 m. hosszú, 38 cm. széles himzés. Az egyszerű alsószoknyát a május 15-én megjelent számunk kis rajzának 90. fig. szerint, az előrajzolt vonalakat figyelmen kívül hagyva szabjuk s az alsó szélét plisszével diszítjük. A felső széléhez 2 cm. széles csikot erősítünk, a mely hátul a húzókorot foglalja magában. A hasíték baloldala alá csikot tűzünk. A 38 cm. magas, 4 m. bő himzett fodrot fönt a betét bőségek megfelelőleg túszeles szegélyekkel szűkítjük, a melyeket 4 cmnyi közökben, három-három szegélyből álló csoportokba osztjuk. A fodrot a betéttel erősítjük fel.

59. és 60. sz. Vörös posztógallér fekete moire-mellényvel. Szab.: mintáiv III. sz., 15. és 16. fig. Anyag: 115 cm. hosszú, 130 cm. széles vörös posztó, 60 cm. hosszú, 45 cm. széles fekete moire, 4 m. hosszú, 2 cm. széles mintázott fekete paszománt és 8 m. hosszú, keskeny fekete fonott paszománt, 3 aranygomb. Mintánk ujtitásképpen vörös posztógallért mutat be, elől egymásmagombolt fekete moiremel-

58. sz. Fehér alsószoknya himzett fodorrall. Anyag 3 3/4 m. hosszú, 90 cm. széles fehér batizt 210 cm. hosszú, 1 cm. széles himzett betét, 4 m. hosszú, 38 cm. széles himzés. Az egyszerű alsószoknyát a május 15-én megjelent számunk kis rajzának 90. fig. szerint, az előrajzolt vonalakat figyelmen kívül hagyva szabjuk s az alsó szélét plisszével diszítjük. A felső széléhez 2 cm. széles csikot erősítünk, a mely hátul a húzókorot foglalja magában. A hasíték baloldala alá csikot tűzünk. A 38 cm. magas, 4 m. bő himzett fodrot fönt a betét bőségek megfelelőleg túszeles szegélyekkel szűkítjük, a melyeket 4 cmnyi közökben, három-három szegélyből álló csoportokba osztjuk. A fodrot a betéttel erősítjük fel.

59. és 60. sz. Vörös posztógallér fekete moire-mellényvel. Szab.: mintáiv III. sz., 15. és 16. fig. Anyag: 115 cm. hosszú, 130 cm. széles vörös posztó, 60 cm. hosszú, 45 cm. széles fekete moire, 4 m. hosszú, 2 cm. széles mintázott fekete paszománt és 8 m. hosszú, keskeny fekete fonott paszománt, 3 aranygomb. Mintánk ujtitásképpen vörös posztógallért mutat be, elől egymásmagombolt fekete moiremel-

58. sz. Fehér alsószoknya himzett fodorrall. Anyag 3 3/4 m. hosszú, 90 cm. széles fehér batizt 210 cm. hosszú, 1 cm. széles himzett betét, 4 m. hosszú, 38 cm. széles himzés. Az egyszerű alsószoknyát a május 15-én megjelent számunk kis rajzának 90. fig. szerint, az előrajzolt vonalakat figyelmen kívül hagyva szabjuk s az alsó szélét plisszével diszítjük. A felső széléhez 2 cm. széles csikot erősítünk, a mely hátul a húzókorot foglalja magában. A hasíték baloldala alá csikot tűzünk. A 38 cm. magas, 4 m. bő himzett fodrot fönt a betét bőségek megfelelőleg túszeles szegélyekkel szűkítjük, a melyeket 4 cmnyi közökben, három-három szegélyből álló csoportokba osztjuk. A fodrot a betéttel erősítjük fel.

59. és 60. sz. Vörös posztógallér fekete moire-mellényvel. Szab.: mintáiv III. sz., 15. és 16. fig. Anyag: 115 cm. hosszú, 130 cm. széles vörös posztó, 60 cm. hosszú, 45 cm. széles fekete moire, 4 m. hosszú, 2 cm. széles mintázott fekete paszománt és 8 m. hosszú, keskeny fekete fonott paszománt, 3 aranygomb. Mintánk ujtitásképpen vörös posztógallért mutat be, elől egymásmagombolt fekete moiremel-

58. sz. Fehér alsószoknya himzett fodorrall. Anyag 3 3/4 m. hosszú, 90 cm. széles fehér batizt 210 cm. hosszú, 1 cm. széles himzett betét, 4 m. hosszú, 38 cm. széles himzés. Az egyszerű alsószoknyát a május 15-én megjelent számunk kis rajzának 90. fig. szerint, az előrajzolt vonalakat figyelmen kívül hagyva szabjuk s az alsó szélét plisszével diszítjük. A felső széléhez 2 cm. széles csikot erősítünk, a mely hátul a húzókorot foglalja magában. A hasíték baloldala alá csikot tűzünk. A 38 cm. magas, 4 m. bő himzett fodrot fönt a betét bőségek megfelelőleg túszeles szegélyekkel szűkítjük, a melyeket 4 cmnyi közökben, három-három szegélyből álló csoportokba osztjuk. A fodrot a betéttel erősítjük fel.

59. és 60. sz. Vörös posztógallér fekete moire-mellényvel. Szab.: mintáiv III. sz., 15. és 16. fig. Anyag: 115 cm. hosszú, 130 cm. széles vörös posztó, 60 cm. hosszú, 45 cm. széles fekete moire, 4 m. hosszú, 2 cm. széles mintázott fekete paszománt és 8 m. hosszú, keskeny fekete fonott paszománt, 3 aranygomb. Mintánk ujtitásképpen vörös posztógallért mutat be, elől egymásmagombolt fekete moiremel-

58. sz. Fehér alsószoknya himzett fodorrall. Anyag 3 3/4 m. hosszú, 90 cm. széles fehér batizt 210 cm. hosszú, 1 cm. széles himzett betét, 4 m. hosszú, 38 cm. széles himzés. Az egyszerű alsószoknyát a május 15-én megjelent számunk kis rajzának 90. fig. szerint, az előrajzolt vonalakat figyelmen kívül hagyva szabjuk s az alsó szélét plisszével diszítjük. A felső széléhez 2 cm. széles csikot erősítünk, a mely hátul a húzókorot foglalja magában. A hasíték baloldala alá csikot tűzünk. A 38 cm. magas, 4 m. bő himzett fodrot fönt a betét bőségek megfelelőleg túszeles szegélyekkel szűkítjük, a melyeket 4 cmnyi közökben, három-három szegélyből álló csoportokba osztjuk. A fodrot a betéttel erősítjük fel.

59. és 60. sz. Vörös posztógallér fekete moire-mellényvel. Szab.: mintáiv III. sz., 15. és 16. fig. Anyag: 115 cm. hosszú, 130 cm. széles vörös posztó, 60 cm. hosszú, 45 cm. széles fekete moire, 4 m. hosszú, 2 cm. széles mintázott fekete paszománt és 8 m. hosszú, keskeny fekete fonott paszománt, 3 aranygomb. Mintánk ujtitásképpen vörös posztógallért mutat be, elől egymásmagombolt fekete moiremel-

58. sz. Fehér alsószoknya himzett fodorrall. Anyag 3 3/4 m. hosszú, 90 cm. széles fehér batizt 210 cm. hosszú, 1 cm. széles himzett betét, 4 m. hosszú, 38 cm. széles himzés. Az egyszerű alsószoknyát a május 15-én megjelent számunk kis rajzának 90. fig. szerint, az előrajzolt vonalakat figyelmen kívül hagyva szabjuk s az alsó szélét plisszével diszítjük. A felső széléhez 2 cm. széles csikot erősítünk, a mely hátul a húzókorot foglalja magában. A hasíték baloldala alá csikot tűzünk. A 38 cm. magas, 4 m. bő himzett fodrot fönt a betét bőségek megfelelőleg túszeles szegélyekkel szűkítjük, a melyeket 4 cmnyi közökben, három-három szegélyből álló csoportokba osztjuk. A fodrot a betéttel erősítjük fel.

59. és 60. sz. Vörös posztógallér fekete moire-mellényvel. Szab.: mintáiv III. sz., 15. és 16. fig. Anyag: 115 cm. hosszú, 130 cm. széles vörös posztó, 60 cm. hosszú, 45 cm. széles fekete moire, 4 m. hosszú, 2 cm. széles mintázott fekete paszománt és 8 m. hosszú, keskeny fekete fonott paszománt, 3 aranygomb. Mintánk ujtitásképpen vörös posztógallért mutat be, elől egymásmagombolt fekete moiremel-

58. sz. Fehér alsószoknya himzett fodorrall. Anyag 3 3/4 m. hosszú, 90 cm. széles fehér batizt 210 cm. hosszú, 1 cm. széles himzett betét, 4 m. hosszú, 38 cm. széles himzés. Az egyszerű alsószoknyát a május 15-én megjelent számunk kis rajzának 90. fig. szerint, az előrajzolt vonalakat figyelmen kívül hagyva szabjuk s az alsó szélét plisszével diszítjük. A felső széléhez 2 cm. széles csikot erősítünk, a mely hátul a húzókorot foglalja magában. A hasíték baloldala alá csikot tűzünk. A 38 cm. magas, 4 m. bő himzett fodrot fönt a betét bőségek megfelelőleg túszeles szegélyekkel szűkítjük, a melyeket 4 cmnyi közökben, három-három szegélyből álló csoportokba osztjuk. A fodrot a betéttel erősítjük fel.

59. és 60. sz. Vörös posztógallér fekete moire-mellényvel. Szab.: mintáiv III. sz., 15. és 16. fig. Anyag: 115 cm. hosszú, 130 cm. széles vörös posztó, 60 cm. hosszú, 45 cm. széles fekete moire, 4 m. hosszú, 2 cm. széles mintázott fekete paszománt és 8 m. hosszú, keskeny fekete fonott paszománt, 3 aranygomb. Mintánk ujtitásképpen vörös posztógallért mutat be, elől egymásmagombolt fekete moiremel-

58. sz. Fehér alsószoknya himzett fodorrall. Anyag 3 3/4 m. hosszú, 90 cm. széles fehér batizt 210 cm. hosszú, 1 cm. széles himzett betét, 4 m. hosszú, 38 cm. széles himzés. Az egyszerű alsószoknyát a május 15-én megjelent számunk kis raj

lénnyel. Ezt puha közvászonnal és selyemmel béleljük, a gallért béleletlenül hagyjuk és csupán a külső szélén 1 cm. szélesen letűzzük. A mellényt a 16. fig. adja. A simavonalig a gallér borítja és mindkét csillag között balra gombokat varrunk rá. A 15. fig. szerinti gallér szabást a behajtás kiegészítése után, a kis rajz 16a. fig. szerint kiegészítjük. A paszomántisz az alsó szélén egy darabon elő van rajzolva, innen azután kép szerint folytatjuk. Egyébként a felső kivágásnál körül és elől lefelé négy sorosan varrjuk fel a funott paszomántot, elől félmagasságban, kis lapos karikákkal végződve. Ez a dísz hasonlóképp ismétlődik a vállokon, vonalon belül. A hátsó ráncot kereszt és pont szerint rakjuk. Az előrajzolt kis felső pántok fekete moireből valók.

66. sz. Térdén alul érő kabát, csücskös gallérral. Szab. és hátkép: mintáiv II. sz., 9-14a. fig. Anyag: 4 1/2 m. hosszú, 130 cm. széles fehér posztó, 110 cm. hosszú, 48 cm. széles fekete szatín merveljő, 45 cm. hosszú, 2 1/2 cm. széles bordűr, 5 díszgomb. Igen csinos a fehér kabát gallérjának az alsó széléig terjedő 10 cm. széles fekete hajtóka bélése. A lehajtott gallért fehér selyem, ezüsttel átdolgozott selyempaszománt határolja, a melyhez kívülről, fekete selyempánt párosul. A gallér alá oldalt és alul az ujjrészek szövetrészeket foglalunk, közülük az alsót 31-től 32-ig összevarrva. A vállon ezt a varrást vágottszéli pánttal takarjuk. A kabátot és gallért a 9., 10., 12. és 13. fig. szerint szabjuk, a 12. és 13. fig.-at a behajtások figyelembe vételével, a kis rajz 14b. fig. szerint kiegészítve s az előli hosszúságot a 9. fig.-ün csillagtól mérve. A gombolt s elől 10 cm. széles keményített szövetcsikkal bélelt kabát szélekre a kis rajz szerint zsebeket tűzünk. A 11. fig. szerinti vállpántot a hátrész ellen varrjuk. A gallér belső vonala az alsó, illetve oldalsó gallérszélét jelzi, a melyhez az alsó vonalig, illetve a szabás alsó széléig, az alátéktett, egymást szabadon borító részek csatlakoznak. Főnt a varrás mentén adva vannak a pántok. A 14. fig. szerint szabott, keményített gallért, 34-től 36-ig a gallér ellen varrjuk, 34-től 37-ig, vele együtt a kabát nyakki-vágásába foglaljuk s a gallérral együtt apon-tozott vonal mentén kihajtjuk.

67. sz. Ruha fulardselyemből, csipkedíszszel. Ehhez 42. sz. Anyag: 11 m. hosszú, 80 cm. széles fehér, fekete mintázatu fulardselyem, 10 m. fekete csipkétét, 2 1/2 m. krémszínű csipke 14-14 cm. széles-



63. sz. Utazó- vagy porköpeny legombolható galléros csuklyával. Ehhez 64-65. sz. Szab., magy.: mintáiv XXIV. sz., 88-87. fig.

ségben, kevés keskeny, türkiszkek bársonyszalag, egy kevés fehér sifon. A plisszírozott fodorral és türkiszkek bársonyszalaggal díszített, fehér tafotabélésszoknyát szabadon borítja a főt behuzott, alul kétsoros aszúr beékelt fehér sifonalapú betéteket díszített szoknya. A betétek fölött, között és alatt, három 1 és 2 cm. széles szegélyeket varrunk. A derékon a betéteket fehér tallótával bélel-szegélyeket varrunk, illetve átvágjuk, a kissé jűk, itt minta szerint részben összevarjuk, illetve átvágjuk. A kissé részut zárt felsőszövet előli szélét krémszínű csipke határolja.

Az állógallért és a kis betétet finom szegélyekbe varrt fehér sifonból készítjük és krémszínű csipkével, valamint türkiszkek bársonyszalaggal díszítjük kép szerint. A derék letete csipkedíszéhez elől szegélyekbe varrt, hajtókaszerű szövetrészt erősítünk. A derék felsőszövet alsó szélére 3 cm. széles finom szegélyekbe tűzött, elől kissé fel-emelkedő s a sarkaiban kihaj-tott pántot tűzünk. A felhosszu ujjakra kétszer, két 1 1/2 cm. széles szegélyt tűzünk. A hozzá-erősített csipkerész szegélybe varrt galanddal díszítjük. A bélésujjak alsó szélét elől 6, hátul 9 cm. kézelőszerű, bodros, krémszínű csipkével határoljuk.

68. sz. Egyhenszabott ruha szaket-díszszel. Ehhez 62. sz. Szab.: mintáiv I. sz., 1-8. fig. Anyag: 8 m. hosszú, 115 cm. széles rózsaszínű popelin, 1/2 méter hosszú, 80 cm. széles rózsaszínű túll, 6 méter hosszú, 1 1/2 cm. széles csipke, 3 méter hosszú, 1 1/2 cm. széles valenzienbetét, 1/2 méter hosszú, 15 cm. hosszú rózsaszínű sujtas, 3 m. lyukacsos galand, egy aranycsatt. A testhez simuló, egyhenszabott se-lyembéles alapra varrt rózsaszínű popelinből készített mintánk igen



64-65. sz. A 63. sz. rövidített eleje és galléros csuklya külön.



59-60. sz. Vörös posztózállér fekete moiremellényel. Szab.: mintáiv III. sz., 15. és 16. fig.

síkkes és igen csinos külsőt nyújt. Az egyhenszabott ruhát az 1-4 fig. szerint vágjuk s az 1. fig. mindkét kihajtását figyelembe véve, az összes részeket, a kis rajz 8a. fig. szerint kiegészítjük. A szabásrészeket, a derékban előrajzolt vonalon kívül elő vannak rajzolva még a felsőszövetcsuknya felvarrásának vonalai is. Ez egyenes lapokból áll, felében 170 cm. bő, 2 cm. széles plisszébe van rakva, a melyeket a bélés alakjának megfelelőleg összehuzunk és alul a csipőig szegélyszélesen letűzzük. A felsőszövetcsuknyát az alsó széléhez varrt 8. fig. szerinti fodor egészíti ki, a melyet egyforma közökben 1 cm. széles harántszegélyekbe varrunk, ezek számára a szövetet külön számítva. A szegélyt a könnyedén bodrozott fodor felvarrását takarjuk. A vállpánt-dísz úgy elől, mint hátul elő van rajzolva. A vállpántot a hosszvonalig a hatulzáródó vállgallérhoz hasonlóan rózsaszínű gyöngyökkel kivarrt, lyukacsos galanddal egyesített

krém valenzienbetétekből készítjük. A szaketét a krémmel bélelt csipkevállpántra sujtással bevarrt rózsaszínű túllal erősítjük föl. Az 5. és 6. fig. után vágott, szabadon hagyott, részut fektetett, kereszt és pont szerint ráncolt s vállpánt szerint kivágott szaket, az előbb leirt díszszel végződök, grolókkal és aláfércelt csipkével határolva. Az előli felerősített, csomóba kötött rózsaszínű szalagosokrot acélgöngyökkel kivarrt aranycsatt díszíti. Az április 1-én megjelent számunk 20. fig. adja az állógallért, a 28. fig. pedig a bélésujjakat. Ezt belül mérve 32 cm-re kurtítjuk s az alsó felében rózsaszínű túllal, sujtással, harántszegé-lyekkel és csipkével díszítjük. Az ujjadórakat a 7. fig. szerint csipkéből és felsőszövetből készítjük. A csipke-szeleket 17-től 18-ig egyesítjük. A felsőszövetrészeket szövetpántokkal fogjuk össze.



61. sz. A 28. sz. rövidített hátképe.



62. sz. A 68. sz. am rövidített hátkepe.



66. sz. Térdén alul érő kabát csücskös gallérral. Szab. és hátkép.: mintáiv II. sz., 9-14a. fig.

67. sz. Fulardruha csipkedíszszel. Ehhez 42. sz.



68. sz. Kéjvesszők: ruha zaskettal. Elősz. Szab. : mintái I. sz. 1-8. fig.

69. sz. Elegans portópnay bászorélyemből. Szab. : pangs. és hátkép: mintái XXV. sz. 94-104. fig.

Felelős szerkesztő: Csepreghy Ferencé. Kiadótulajdonos: Mákosi Jenő Budapesti Hírlap Ujságvállalata (igazgató Zilahy Simon). Budapesti Hírlap nyomdája.

A mai nyolccoldalas főlapoz színes divatkép, kézimunka-, szórakoztató melléklet, valamint szabásmintái van csatolva.



Utányomás tilos.

## DIVAT UJSÁG.

Budapest, 1906. június.

1. fig. Magas szoknya elütő színű tafotakabátkával. Gyapjukelméből készül az első lapon és a széles övezőn finom hajtásokba varrott szoknya, a melynek felső szélét tafotahajtások egészítik ki. A széles övön elől aranygombok és tafotagombolók. A helyes kis tafotakabát széles hajtókával nyílik elől. A hajtókát lent díszes gombok tartják egy keskeny fehér betét fölött, a melyet fönt bogozott tafotarész ékit. Egy keskeny kis paszomántgallérhoz plissézédszszel simul a rövid kis bársonygallér. A zsaketnek hajtókákba varrott szélét szintén paszomántesik fogja be és díszplisszével kiegészítve ékiti az ujját.

2. fig. Elegáns ruha gazdag csipke és hajtásdíszszel. Selyemvoilból, valenzienscipke és betéttel készül a bájos kis ruha, a mely magas szoknyából és zsaketszerű bluzderékből áll. Sifonnal borított tafota alsóruha, a mely fölé hull a hajtásokba szélesre varrott felsőruha, melyet keresztben, hosszában cakkosan és csillagos mintában díszít a csipke. A csillagfigurákon vastag csipkét vagyis csipkefigurákat vegyítünk



Fig. 2.

a valenzienscipke közé. A végig hajtásokba varrott övrészt a betétekkel ékitjük. A hátul kapcsos, sifonnal borított, kivágott tafotaderék ujjá sifon fölé borított csipke. Egy széles sifonra erősített csipkefodor fölé hull a hajtásokba varrott tafotarészekből és csipkebetétekből összekomponált zsaketszerű felső rész, a melyet elől háromszoros láncszerű zsinór fog össze. Az ujján csipkefodor.

3. fig. Nyári ruha áttetsző csipkepánttal és színes gyöngyhímzéssel. Nagyon szép a gyöngyházkék (Nacre) voiléből, gyöngy- és csipkével készült modell ruhánk. A hasonló tafotalszoknyára hulló, kissé ráncolt felsőruha gazdag pántdiszt mutat. A magas, széles övvel összehajtogatott bluzderék átlátszó pántja finom plisszébe hajtogatott csipketűll. Zsinórbetét fölé dolgozott tafotahengerek díszítik iveretesen a pántot és foglalják len fent a csipkéből készült, gyöngyhímzéssel díszített állógallért. Hasonló gyöngydisz ékiti a vállat és csüng a lazán kötött tafotasallang végén. Finom plisszétűll fogja még körül a pántdiszt és egészíti ki fodor gyanánt az ujjá díszét.

A tulsó oldalon divatos hajviselet.



Fig. 3.



## Divatos hajviselet.

1. fig. Diszes fésülködés. Az elválasztott oldalhaját a tarkón megerősített kis szorosfonathoz tűzzük, a haj hátsó részét többfelé osztva megtekerjük és félmagas kontyba tűzzük.

A hullámosra sütött homlokhaját a homlokba hulló, magasra duzzasztott puffokba rendezzük

2. fig. Estebédre való fésülködés. A közepén elválasztott homlokhaját mélyen hullámosra sütjük és ez képezi a duzzasztottan firtósra fésült halántékhajjal együtt az arcot

körülfogó hajdiszt. A haj hátsó részéből, a melynek végét firtósra bodorítjuk, készül a kicsike konty.

3. fig. Báli hajviselet. A haját köröskörül elválasztjuk, hullámosra fésüljük és a fejbubon megszorított fonathoz erősítjük, aztán két részre osztva megsodorjuk és kontyba csavarjuk.

4-5. fig. Nappali fésülködés. Az oldalhaját a tarkón szoroskötésbe fogjuk és kontyba csavarjuk. A homlokhajának firtósra sütött vége fejezi be a kontyot.

A tulsó oldalon szines divatkép.