



A Divat Ujság megjelenik havonként kétszer, minden hónap elején és közepén. Szorokszórás és kiadóhivatala: Budapest, VIII. ker., Rókt-szárd-utca 4. sz. Előfizetéseket csakis naptári 1/4, 1/2, 3/4 és egész évre fogad el bármelyik hazai könyvkereskedés, meg a kiadóhivatal.

negyed 2 kor. 20 fill. postai osztendőre szétküldéssel.

Minden számban szórakoztató melléklet és kétoldalas szabásmintái. Havonként színes divatkép és kézimunka-melléklet. Havonként váltakozva a nyolcoldalas Tündér Újjak iparművészeti újság, Császádi Monogram-Album lapjai és színes kézimunka-kép.

1. és 2. sz. Florentinkalap tolldiszzszel, valamint fűsüszereü vállgallér. Ehhez a gallér háta 48 sz. Szab. a vállgallérhoz: mintáiv XXVI. sz., 149. fig. Anyag a vállgallérhoz: 4 1/2 m. hosszú, 2 1/2 cm. széles bársonyszalag, 3 m. hosszú, 16 cm. széles és 3 m. hosszú, 10 cm. széles sifonplisszé, 12 m. hosszú, 2 1/2 cm. széles csipke, 8 háromszögalakus spachteldisz. A kalapnak köröskörül 13 cm. széles karimáját 2 cm-nyire a szélé-től fekete atlaszszal béleljük meg, baloldalt egy hosszú öltéssel a 8 cm. magas fejrészbe erősítjük. A kalaphoz belül kerek, elől 3, hátul 6 cm. magas kenyelet erősítünk a baloldali magasan felhajtott karimára fekvő tüllrészekkel és teker-csekkel borítjuk. Elöl a fejhez három teljes hosszú structollat és köcsagot erősítünk, a mely hátul szétterül a kalapra. A szép vállgallért teher plisszé, ékrüszinü spachteldisz és rezedaszinü bársonyszalagból készítjük igen sikkesen. A 149. fig. szerinti gázalapa rajz szerint a bársonyszalagokat erősítjük fel hosszában, elől az a. csillagnál egy 12 cm. hosszú veget, hátul a b. csillagnál pedig egy 7 cm. hosszú kacsot képezve. A háromszögalakus spachteldiszeket, melyek közül kettő egymásba füzve, az előli nagyobb dísz képezik, adat szerint a bársonyszalagra varrjuk. Két 16 és 10 cm. b6, 3 cm. széles csipkével végződő sifonplisszét, t6nt 22 cm. szélesen behuzva a vállrészt alá erősítünk és hosszoldalaiknál fogva hátul és elől a bársonyszalagra, illetve fordított varrással a spachteldiszre erősítjük. A jobb bársonyszalagvéget elől csinos csokor díszíti, amelyet felvételkor a halra áttűzünk. A részeket hátul, a



diszkek legközepeén ferceljük össze. A vállgallért egyszerű ruhák emelésére használjuk.

3. sz. Zsaketes ruha fehér vászonból, himzett betéttel. Szab. és hátkép: mintáiv IV. 26-29a. fig. Anyag: 8 m. hosszú, 80 cm. széles fehér vászon, 2 m. hosszú, 4 cm. széles himzett betét, 15 m. hosszú, 1 cm. széles lyukacsos betét, 12 db 7 cm. átmérőjű himzett medaillon, 1 gyöngyházgomb. A vászonruha gallérját, valamint a szoknyáját, tisztán beékelt széles és keskeny betét díszíti. A szoknya keskeny betétje a ránc mentén húzódnva himzett medaillonnal végződik; a zsaketen a külső szél mellett húzódnak szélesebb pánt kíséretében; a keskeny betétet ezenkívül még a zsaket szélesebb himzése mellett is alkalmazzuk, kívülől vászonzalaggal, épp úgy mint a felsőujjakra 4 cm. széles vászonpánttal felerősítve, amelyre a szoknyához hasonlóan, alul és 25 cm. magasságban himzett medaillont erősítünk. A kézelőket hasonlóan díszítjük. A zsaketet f6nt egy gyöngyházgombbal fogjuk össze. A szoknyát a kis rajz 26. fig. adja. Az 1-t6l 2-ig összevarrt fels6szoknyarészekhez erősítjük a b), d), f) fig. szerinti szabott lapokat s a kis rajz c) fig. szerinti ráncrészeket egyforma jelekkel egymásra fektetve és f6nt a bevarrásokat eltakarva. A c) fig. után vágott ráncrészeket a tulér6 b) c) és d) fig. szerinti részek közé illesztjük, 3-t6l 4-ig és 5-t6l 6-ig, hátul megismételve, megfelelően hosszabbra szabva a d) és c) valamint e) és f) fig. között. A ráncrészeket kereszt és pont szerint rakjuk, az als6 jelig letűzzük s a) és b) keresztrel a hosszú szoknyalapok hasonló jelü pontjaira illeszt-

1-2 sz. Florentinkalap tolldiszzszel és vállgallérral összalakban. Ehhez a vállgallér hátképe: mintáiv XXVI. sz., 149. fig.






13. sz. Öltözet bluzzal 3-4 éves fiúnak. Szab., magy.: mintáiv XI. sz., 55-64. fig.

szalag, 2 1/4 m. hosszú, 8 cm. széles batiszthímzés, 85 cm. hosszú, 1 1/2 cm. széles himzett betét. A ruhát a 132-139. fig. szerint szabjuk. Az elő- és hátrész bélést a 132. és 133. fig. szerint vágjuk. A betétet a 134. fig. után készítjük, azután alul keresztet pontra téve, tent a keresztet a pontra téve ráncba rakjuk. Az előrész szövétét (135. fig.) a keresztet b. jelzésre téve a törésvonalon kihajtjuk, alul b. keresztet b. pontra ráncba szedjük. Az előli felsőszövetet az oldalt bevágott vállpántra varrjuk. A bevágott rész alsó szélét kereszt és pont szerint ráncba rakjuk, hátul behuzzuk és ugyanugy, mint a betétet megbéleljük. A hátrész 3 cm. széles ráncba rakott részszel fedjük és a derék széléhez tűzzük a 7 cm. széles laposráncba rakott, 2 1/2 m. bõ, 31 cm. hosszú szoknyát. A 137. fig. szerint vágott himzett gallért 1 cm. széles foglalóba varrjuk, külsõ szélét himzett csikkal határoljuk. A 138. fig. után vágott bélésujjakra a vonalig sima kézelõszerûen szövétet feszítünk, azután himzéssel díszítjük. A szövétujjakat a 139. fig. szerint szabjuk és szám szerint varrjuk a bélése.

23. sz. Ruha bluzzal és vállszalaggal 7-9 éves leánynak. Ehhez 14-15. sz. Szab.: mintáiv I. sz., 1-10. fig. A szoknya anyaga: 2 1/2 m. hosszú, 96 cm. széles világos skótkockás szövét, 1 1/2 m. hosszú, 80 cm. széles fekete szatin, 16 darab aranygomb; a bluzé: 1 1/2 m. hosszú, 75 cm. széles fehér gyajuszövét és egy fekete selymesokor. A berakott szoknya övét és vállszalagját, valamint a bluz kihajtott gallérját és kézelõjét fekete paszpollal határoljuk. A vállszalagot látható módon aranygombbal díszítjük és az övhez való gombolására is azt használunk. A fodros bélés szoknyát a kis rajz 7. fig. szerint vágjuk, erre alkalmazzuk a 45 cm. hosszú, 325 cm. bõ, 2 cm. széles, hátul egymásra gombolt lendõbe tűzött ráncos szövetszoknyát. Az övet a 8. fig. után készítjük. Ehhez erősítjük csillagjelzés szerint a 9. és 10. fig. szerint szabott, kõvászonnal bélelt vállszalagot. Ez utóbbit felül a vonal mentén, alól pedig a duplavonal mentén bevágjuk és a hasíték szélét paszpollal határoljuk. A gomblyukat jelzés szerint kivarrjuk. A hátul gombolt bluzbélést az 1. és 2. fig. szerint szabjuk, a hátrészt sima, baloldalt 1. jobboldalt 2, 3/4 cm. széles laposráncba rakott szövettel borítjuk. A kis rajz 3. fig. után vágott elõli rész szövétet felsõ szélét jelzés után szegélyekbe tűzzük, oldalt ráncba rakjuk, alól pedig jelzés szerint behuzzuk. Az övre csillagjelzés szerint és a bluzra patentkapocsosál erősítjük meg a vállszalagot. A 7. fig. szerint (a behajtás kiegészítendõ) készített galléra a kihajtott gallért erősítjük. A bélésujjakra (5a. fig.) a vonal mentén a kis rajz 6. fig. szerint vágott dudort erősítjük.



14-15. sz. A 23. szám bluz és szoknya külfõn.

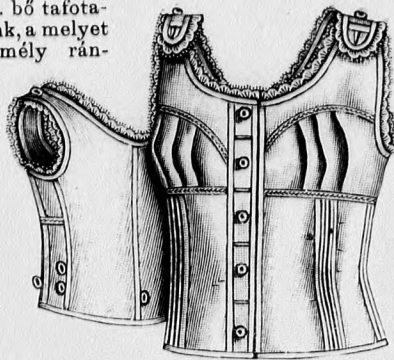
24. sz. Mosóruha bluzzal 9-11 éves fiúnak. Szab.: X. sz., 47-54. fig. Anyag: 3 m. hosszú, 85 cm. széles szürke vászon. Az öltözet nadrág és bluzába gumiszalagot tűzünk, a bluz elejét béleletlenül hagyjuk. Az elõligombolást 5 cm. széles, balra felvarrt, jobbra felében áthajló



22. sz. Ruha bluzzal 4-6 éves leánynak. Szab.: mintáiv XXIII. sz., 132-139. fig. 23. sz. Ruha bluzzal és vállszalaggal 7-9 éves leánynak. Ehhez 14. és 15. sz. Szab.: mintáiv I. sz., 1-10. fig.

25. sz. Tafotakabát. Szab.: mintáiv VI. sz., 32-38. fig. Anyag: 5 m. hosszú, 65 cm. széles fekete fantáziagomb. Az igen divatos elegáns zsaketet a 32-38. fig. szerint szabjuk. A 32. és 33. fig. szerinti elõ-részt szám szerint egymásra erősítjük. A zsaketet kép szerint 3 cm. széles tűzött tafotapántokkal és fekete fantáziagombokkal díszítjük. A zsakat alsó szélére 20 cm.

széles, 3 cm. bõ tafotacsikot tűzünk, amelyet 3-3 cm. mély ráncokba rakunk. A 34. fig. után vágott és kemény vászonnal bélelt lehajtott gallért szám szerint a nyakkivágásra erősítjük. A tafotacsikat a 35. fig. után szabjuk, az alsó szélén 72 cm. bõ, elõli 12, hátul 15 cm. széles duorral borítjuk, azokat az ujjak bõségének megfelelőleg behuzva s a vonalakra varrva. Az ujjakat fõnt a vonalig a kis rajz 36. fig. után vágott, fõnt és lent be-



16-17. sz. Mellényke 6-8 éves leánynak. Szab., magy.: mintáiv XIV. sz., 71-74. fig.



18-19. sz. Kabát kis leánynak. Szab., magy.: mintáiv XXII. sz., 127-131. fig.



20. sz. Csüngõruha himzéssel 1 éves gyermeknek. Szab., magy.: mintáiv XXV. sz., 145-148. fig. 21. sz. Empirruha 1-2 éves leánynak. Szab., magy.: mintáiv XXIV. sz., 140-144. fig.

A vállon átnyuló vállpántrészeket a széles középsõ ránccal, a melybõl a pántokat is vágjuk, egészen szabjuk. Elõl a ráncot részut varrjuk. A ráncolt elõli és hátrészeket, részut irányban vágjuk; fõnt és elõl a vállpántok alá, alul pedig zsaketszerûen a ráncolt, csucos övbe erősítjük. A vállpánt külsõ szélei, a felsõszövetrészeket egyes ráncai s a bugyos ujjak ráncai alá zöld paszpolt tűzünk. Ezeket a ráncokat a felsõ közepen pántok erősítik meg. Az ujjhajtókákat, valamint a gallérdíszit, fehér riseljõ himzésû vászonbõl készítjük, amelynek részben beékelt díszítõ zöld tafotával béleljük. A részeket narancsszínû sujtás határolja. Narancs, fekete-fehér és zöld sujtásból való lapok díszítik a gallért, középsõ ráncot és övet a látható módon. Az ujjakat batisz-pliszé és csipke határolja.

28. sz. Empirruha csipkebluzzal és zsakettel, keresztöltésû himzésdíszszel. Ehhez a 34. sz. zsaket eleje, valamint a bluz és zsakat háta s a ruha belseje, továbbá a himzés mintája 6-10. kép. Szab.: mintáiv XVIII. sz., 92-107. fig. Anyag a szoknyához és zsakethez: 6 m. hosszú, 130 cm. széles szürke posztó, 30 cm. hosszú, 50 cm. széles gobelinbárony, 5 m. hosszú, 100 cm. széles fehér batiszt, 16 vörös emallgomb; a bluzhoz: 2 3/4 m. hosszú, 48 cm. széles ir csipkeszövet, 4 1/4 m. hosszú, 7 cm. széles hasonló csipkebordúr, 1 1/4 m. hosszú, 50 cm. széles szürke merveljõ, 64 szürke paszomántgomb. Igen sikkesen illik az empirruha szürke posztósoknyájához a fehér csipkebluz, a melyhez a csinos vörös keresztöltésû himzéssel díszített, kis batisztagallérral ellátott rövid zsakat párosul. A szabását a 92-107. fig. adja. A szoknya és bluz alapja testhez álló. A kis rajz 92. fig. szerint szabott bélészoknyát 13 cm. hosszú pliszével megtoldva, vonaljelzés szerint (lásd a 8. képet) derékban, a hátulzáródó, halcsonttal keményített s a 94-97. fig. szerint szabott bélésderékra erősítjük. A kis rajz 93. fig. után vágott, alul a szövét számításával szélesen szegett posztósoknyát, a bélésderék s elõrajzolt felsõ vonalára varrjuk, \*-tól \*-ig. A csipkebluznak a 98-101. fig. szerint szabott, hátulzárt batisztbélése van. Szám szerint való egybefoglalása után, az elõrajzolt függõleges vonalakon belül és a harántvonalig felváltva



24. sz. Mosóruha bluzzal 9-11 éves fiúnak. Szab.: mintáiv X. sz., 47-54. fig.

huzott dudorok takarják. A 37. és 38. fig. szerint szabott hajtókát keményen béleljük, át-tűzzük és szám szerint az ujjakra erősítjük. 26. sz. Vándorgallér selyempliszével. Szab.: mintáiv XIII. sz., 70. fig. Anyag: 3/4 m. hosszú, 140 cm. széles világosszürke posztó, 2 m. hosszú, 65 cm. széles világosszürke tafota, mintegy 11 m. hosszú, 1 cm. széles világosszürke paszomántgallér. A csinos vándorgallért a 70. fig. szerint szabjuk, a behajtás figyelembe vételével. Kép szerint gazdagon díszítjük selyemgallérral, 4 m. bõ, 30 cm. széles pliszéfodorral kiegészítve, a melyet a vonal mentén erősítünk alá. A gallért világosszürke selyemmel béleljük.

27. sz. Ruha kockás selyembõl, elõtõ paszpollal és linceriedíszszel. Ehhez 49. sz. Anyag: 18 m. hosszú, 50 cm. széles kockásselyem, 1 3/4 m. hosszú, 50 cm. széles tafota, 40 cm. hosszú, 100 széles fehér batiszt, 6 m. narancsszínû sujtás, 5 m. hosszú, 1 cm. széles valenciennes csipke s egy himzett rózsadísz. A vörös, fehér, zöld finom kockás tafotát igen keskeny tatotapaspollal díszíti, dusan és sikkesen. A hátlapból álló szoknya varrásait, a hátsó varrás kivételével, csikkokkal borított pántok díszítik, a melyek alá ráncrészek nyulnak. A pántok, valamint a csikkok és ráncok külsõ szélei alá paszpolt tűzünk. Az elõli ránc alatt záródó derék betétjét az állógallérral szegélybe varrt batisztból készítjük,

középen és felsõ szélén himzett bordúrral határolva.



25. sz. Tafotaszoknya: mintaiv. VI. sz., 32-33. fig.

26. sz. Vándorgallér selyem-plisszével. Szab.: mintaiv. XIII. sz., 70. fig.

csipke és mervellő díszíti. Még pedig az előli középtől az 1., 2-től 3-ig s a 4. vonaltól a hátsó szélég szabadon hagyott csipke. A szabadon maradt részt az 1., 2., 3. és 4. vonal között 13-13 cm. széles előre fektetett, ráncba rakott selyemrész borítja. Mindkét dísz a vállon átegy-

ben vágjuk. A selymet elől és hátul csipkebordúr határolja, oldalt a csipkeszövetre fekszik, kis 1 cm. széles gombbal ékített selyempántokkal megerősítve. Az április 1-én megjelent számunk 20. fig. szerint csipkéből vágott állógallért fűt három keskeny sifonrác díszíti. A kis rajz 102. fig. szerint szabjuk a felsőszövetujjakat, fűt és lent behuzva s az április 1-én megjelent számunk 28. fig. szerint szabott, elől 26 cm. hosszú belésujjakra erősítve. A felső közepen csipkebordúrral díszített ujjakat alul egy, elől 9, hátul 11 cm. magas bordúrból való foglalóba erő itjük; a felvarrását két 90 cm. bő, 7 és 5 cm. magas fölfele nyúló csipkeszövetből készített fodor takarja. A 15 cm. magas, oldalt kissé bekeskenyített selyemövet, hátul 9 cm. magasan b. doritva, cakkok alatt zárjuk. A bluzra a belésvonala mentén varrjuk. A csipkebluzt csupán a hátulsó szélén egyesítjük a beléssel, a hol ezzel együtt kapcsoljuk; ez ujjkivágások érin e' enül meradnak. A zsaketet a 103-107. fig. szerint szabjuk, számszerint egyesítjük s a 103-105. fig.-át, keresztet és pontot, valamint az egyforma betűkkel jelzett keresztet és pontot szerint ráncoljuk, azután a 103. fig. szerinti előli részt, a \* gal jelzett helyek között bodorítjuk, kereszt és pont szerint ráncoljuk és a 105. szerinti lebbenyszal alá tűzzük 42-től 48-ig. A posztógallért a 106. fig. után vágjuk s a nyakkivágásra egy 100 cm. bő, 4 cm. széles, elől bekerekített batiztplisszét erősítünk szám szerint. A felvarrását 1 1/2 cm. széles bársonypánt takarja. A kis rajz 107. fig. szerint szabott, adat szerint ráncolt, a'ul behuzott ujjakat alul egy 2 cm. széles, 34 cm. bő posztófoglalóba erősítjük, a melyet 1 1/2 cm. széles bársonypánt díszít, fűt a fehér selyem zsaketbélésbe varrjuk s a zsaket felsőszövetének ujjkivágását önállóan áttűzzük, azután az ujjakra varrjuk. A zsaketet kanavászra kidolgozott keresztöltésű himzés díszíti úgy elől, mint hátul, valamint a lebbenyen. Az előli szél bordúrjének mintáját a 9. sz. adja. A lebben előli végét a 10. sz. hátdísz adja. A zsaketet elől kapcsoljuk és csoportos gombdíszszel emeljük.

32. sz. Batizstruha betét- és fodordíszszel. Ehhez 30. sz. Szab.: mintaiv. XVI. sz., 81-84. fig. Anyag: 6 m. hosszú, 120 cm. széles fehér batizt, 1/2 m. hosszú, 50 cm. széles mintázott tüll, 45 m. hosszú, 2 cm. széles valenciennes csipke, 10 m. hosszú, 2 cm. széles ugyanilyen betét, 3 m. hosszú, 2 cm. széles spachteligurp. A bájos fehér batizstruhának a 84. fig. után vágott tüllvállpántját az április 1-én megjelent számunk 15-18. fig. szerint szabott belésszerűre erősítjük és a külső szél megerősítése után a belést alóla kivágjuk. A vállpánt elől tisztán beékelt spachteligurákkal végződik, a melyhez spachtelbetét és egymást borító gufrizott valenciennes csipke járul. Ezt kiegészítik még a derék felsőszövetnek és ujjaknak tisztán beékelt betétjei. A derék felsőszövet részét a kis rajz 83. fig. adja. A betétek vonalai elől vannak rajzolva. A felső és alsó széleit behuzva, a belésre erősítjük. A 74 cm. bő felső-

szövetujjakat elől 19, hátul 35 cm. hosszúságra varrjuk a sima belésujjakra. A két egymást borító fodor felvarrását az alsó szélre, két egymáshoz varrt betét takarja. A fodrok 65 cm. bők, az alsó 9, a felső 5 cm. széles és csipkével határoltak. Hasonló 9 cm. széles fodrok díszítik, a kis rajz 81. fig. vonaljelzése szerint, a felsőszövet szoknya alsó szélét. A szoknya felső szélét ráncoljuk s a 82. fig. szerinti alapra erősítjük, betétekkel ellátva, csipőpántszertien. Az elől csucsba vágott s a szoknyát borító derekat ráncolt, halványkék selyem-öv veszi körül. A belésszoknyát s a 16 cm. belső hosszúságra rövidítendő belésujjakat a kis rajz 13., valamint az április 1-én megjelent számunk 18. fig. adja.

33. sz. Elegáns mollruha valenciennes csipke- és betétdíszekkel. Szab. és hátkép: mintaiv. XV. sz., 75-80a. fig. Anyag: 13 m. hosszú, 80 cm. széles fehérpetytes moll, 10 m. hosszú, 5 cm. széles valenciennes csipke, 28 m. hosszú, 2 1/2 cm. széles hasonló betét, 1 1/2 m. hosszú, 50 cm. széles rózsaszínű tafota. A tisztán beékelt betétekkel és csipkével gazdagon díszített mollruha a lapját rózsaszínű szatén képezi. A szoknyát kép szerint szegélyekbe varrjuk és adat szerint betétekkel látjuk el. Betétekkel határolt és átdolgozott díszrészek váltakoznak az előli lap közepe s az oldal- és hátsólapok varrása között. Alsó cakkjaiknál fogva a 455 cm. bő, elől 55, hátul 57 cm. magas, egyenes bodorított iodorra nyulnak, a melyet ennek megfelelőleg kivágunk. A bluzt, a melyet szintén betétek és szegélyek díszítenek, köröskörül egyöntetűen készítjük. Az előli középet a szoknyával megegyező tisztán beékelt dísz emeli. A vállpántot cakkos betét és határolás ékíti. A vállpánt kétszeresen egymásra varrt csipkével végződik. A tollszákkal megtámasztott állógallért betétszegélybe varrt mull és csipkéből készítjük, rózsaszínű tafotapaszpallal ellátva. A félhosszu dudoros ujjakba három két-két cm. széles szegélyt varrunk. A 6 1/2 cm. széles közelítő szegélybe varrt moll, csipke és tafotapaszpallból készítjük, fűt fölfele nyúló, 60 cm. bő, bodros csipkefodorral, alsó szélén pedig 80 cm. bő, két egymásra varrt csipkefodorral látjuk el. A bluzt hátul közepén zárjuk. A szellős ruhához, ráncolt rózsaszínű tafotaövet használunk. A szoknyát, bluzt és ujjakat a kis rajz 75., 79. és 80. fig. adja. A szegélyek számára a szövetet külön adjuk. A 76. fig. a szoknyába illesztett dísz, a 78. fig. a bluzhoz való, a 77. fig. a vállpántot adja. A bluzt fűt a vállpántnak megfelelőleg, alul pedig szükség szerint behuzzuk és 2-től 3-ig, valamint 4-től 5-ig a vállpánt alá erősítjük.

34. sz. Egyszerű pongyola muszlin-delinből. Ehhez 47. sz. Szab.: mintaiv. XXI. sz., 119-126. fig. Anyag: 8 m. hosszú, 75 cm. széles elefántcsont, fehér, rózsaszínű, zöld és fekete mintázatu muszlin-delin, 360 cm. hosszú, 5 cm. széles izezett krémbetét, 5 m. hosszú, 2 1/2 cm. széles rezedező atlaszszalag. Az egyszerű pongyolába tisztán ékeljük bele a betéteket.



29-30. sz. A 31. és 32. szám rövidített hátképe



27. sz. Ruha kockás selyemből előtű paszpallal és tingerie-díszszel. Ehhez 49. sz.

28. sz. Empruha csipkebluzzal és keresztöltésű zsakettel. Ehhez a zsaketeleje 34., valamint a 6-10. sz. Szab.: mintaiv. XVIII. sz., 92-107. fig.

A bemutatott modellek és készítmények szövegei kaphatók: Stern

Ezek szegélyezik a vállgallért, a toldott előli diszrészét és az ujjaknak 90 cm. bő, 13 cm. széles rézsutfodrárt. Az ujjak végső keskeny fodra 160 cm. bő, 6 cm. széles, a vállgallérra a diszszel együtt 325 cm. bő és 6 cm. széles. Csipkebetét szegélyezi a pongyola nyakkivágását is. A rezedasztinú atlaszszalagból való, hosszú végekkel ellátott rozettákat kép szerint alkalmazzuk. A pongyola bélelése rövid. A csüngőrést hátul vállpánttal egészítjük ki, a hátsó közepén két szemközti ráncba rakva. Az előli részt főtt a nyakkivágásnál kissé bodorítjuk. A gombolás el van takarva. A bélésujjak a belső varráson 28 cm. hosszú s a főtt és lent behuzott felsőszövetujjak borítják. Számára a 119-122. fig. szerint szabjuk a rövid bélést, a kis rajz 123. fig. szerint a csüngőt s a kis rajz 124. fig.-nak megfelelőleg az előli diszt. Ezt

43-46. fig. Anyag: 1<sup>1</sup>/<sub>2</sub> m. hosszú, 140 cm. széles világoskék posztó, 90 cm. hosszú, 50 cm. széles fekete moire, 20 posztógomb. A vállpánt és a vándorgallérrészeket a 43. és 44. fig. szerint szabjuk, a behajtások s a részeknek a kis rajz 46a. fig. szerint való kiegészítése után. A 45. fig. után vágott s a vállpánt rész alá erősített mellényt jobbra gomblyukakkal, balra fantáziagombbal látjuk el. A 46. fig. után vágott gallért szám szerint a vállpánt nyakkivágásához varrjuk, 70-től 71-ig a gallérrészre tűzve. A vállpántot belül, a törésvonalon tulgmóiréval és közbéléssel borítjuk s a gallérhoz hasonlóan, a melyet szintén moiréval borítunk, a törésvonal mentén kihajtjuk.

53. sz. Pompadur moiréből empire-himzéssel. Ehhez 52. és 54. sz. Minta a himzéshez: mintáiv XXVII. sz., 150. fig. Anyag: 20 cm. hosszú, 50 cm. széles moire. Az arany pillangók-  
kal és hasonló zsinórhimzéssel, empirealakban kivitt himzéssel

moiréből készített sikkos pompadurt a tükrös és rizsporos pamat számára zsebbel látjuk el. Két 16 cm. hosszú, alul 17 cm. széles, főtt a kengyel bőségének megfelelőleg keskenyedő, kissé keményített, bekerekített szövetrészek közül az egyiket moiréből, a másikat fehér bélésatlaszból készítjük és egy 11 cm.



A 31. és 32. szám rövidített hatképe

ival  
olás  
kkal  
zsa-  
cm.  
pke  
rral.  
luzt  
zná-  
lyek  
fig.  
tele-



31. sz. Voáruha spachtelecsipkebetét és plisszéval. Ehhez 29. sz. Szab.: mintáiv XVII. sz., 83-91. fig.

32. sz. Batisztruha betét és fodorral. Ehhez 30. sz. Szab.: mintáiv XVI. sz., 81-84. fig.

33. sz. Elegáns mullruha valenzien-csipkebetéttel. Szab. és hatkép: mintáiv XV. sz., 75-80a. fig.

34. sz. Zsaket a 28. számú empiruhához. Ehhez 7., 9. és 10. sz.

51. sz. 88-ig a 125. fig. után vágott gallérhoz varrjuk. A belső hosszúságát rövidített bélésujjakat az április 1-én megjelent számunk 28. fig., a felsőszövetujjakat pedig a mai mintáivunk kis rajzának 126. fig. adja.

44. és 45. sz. Plisszirozott pongyola empirealakban. Szab.: mintáiv XII. sz., 65-69. fig. Anyag: 8 m. hosszú, 115 cm. széles világoskék batiszt és 1 m. hosszú, 55 cm. széles szürke balangáz. Az elegáns pongyolának derekát aranyhímzésű balkangázból készítjük, a 65. fig. szerint béleljük és előli kereszt és pont szerint egy-két ráncal összefogjuk. Az alsó szélnek igyekeztünk bekerekített alakját az előli csucsba futó, álló ráncba rakott világoskék batisztcsüngő egészíti ki. Ezt a kis rajz 66. fig. után vágjuk s a derekrész ellen varrjuk. A felső kivágászt ráncolt batisztesik veszi körül, előli egy teljes batisztesokorral végződve Szegélybe varrt batisztesik borítja vonaljelzés szerint, a kis rajz 68. és 69. fig. szerint készített, plisszirozott újdudoroknak a 67. fig. után vágott bélésujjakra való felvarrást. A 69. fig. szerint szabott alsó dudort rajz szerint behuzzuk és a bélésujjak alsó szélére erősítjük. A rajz alatt fodorként szabadon lógnak le az ujjak, az alsó szélén egy-két szegélylyel disztive.

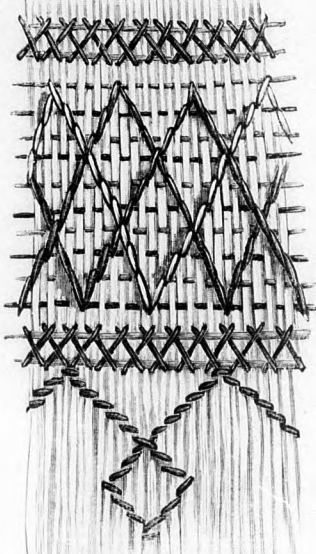
50. sz. Vándorgallér posztóból selyemhajtokával. Ehhez 51. sz. Szab.: mintáiv IX. sz.,

hosszu, főtt izezzen kivágott, himzett moirerészszel egyesítjük. A fedőréz a kengyel szélességének megfelelő széles, 11 cm. hosszú bélelt és keményített moiréből készítjük. Az 54. fig. szerinti természetes nagyságu himzés kidolgozása után a pompadurt vert aranykengyel és lánc közé foglaljuk. A himzés körvonalait aranyfonállal, a leveleket és szárazakat részben halvány, részben csillogó aranypillangókkal himezzük. A felsőréz milienjére empireképet erősítünk, a mely külön is kapható. A felsőréz aranygyöngyökből való hurkolt galand disziti.

58. sz. Elegáns voáruha posztópánt- és csipkediszszel. Ehhez 55. sz. Anyag: 7 m. hosszú, 115 cm. széles borvörös voál, 3<sup>1</sup>/<sub>2</sub> m. hosszú, 130 cm. széles hasonlósztinú posztó, 25 cm. hosszú, 120 cm. széles hasonlósztinú sítón, 14 hasonlósztinú ivezett, 19 cm. hosszú, 14 cm. széles csipkedisz, 7 sárgás-fehér 15 cm. magas és 8 cm. széles cakkos csipkedisz, 2-80 m. hasonló szinű, 17 cm. széles csipke, 1 m., 50 cm. széles fekete atlasz. Igen csinos a sikkos borvörös selyemvoile ruhának hasonló szinű posztódísz, a melyet a borvörös sifonnal borított, fehér tafota alsó ruhára erősítünk. Az előli diszöltésekkel összevarrt, főtt bodorított szoknyát hullámos 12, 6, 19 és 4 cm. szélességű részt posztópántok disztik, 4 cmnyi közökben. A legszélesebb pántba csipkediszét ékelünk. A bluzszerű, hátul zárt deréknek kis vállpántját sárgás-




35. sz. Románblúz keresztöltéssel és kivarrt állóránccal. Ehhez 36-38. sz. Szab., magy.: mintáiv VII. sz., 39-40. fig.




37. sz. A 35. és 36. szám állóránccának levarrása természetes nagyságban.

erősítve. A vállpántok a szűk sávokhoz illesztve, rózsaszínnel, rezedaszínnel és arannyal tamburirozott pántszerű díszrészek csatlakoznak. aranybojtokkal egyesítve, alul egy szegélyekbe varrt téher sifonrészt szabadon hagyva. A szegélyek közé igen keskeny pannecikokat varrunk. A háromnegyed hosszú bugyos ujjakat a dudor alatt fönt és lent 2 cm. széles pánttal díszített és tafotabodorról határolt foglálóba erősítjük. Ez alatt két 4-4 cm. széles, fölfelé és lefelé fektetett tafotaplisszé járul spachtelbordúrral. Végződésül 55 cm. b. 7 cm. széles csipkefodor szolgál. Igen sikkes a fönt ráncolt szoknyának három



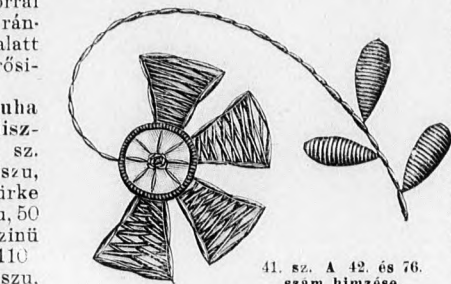
38. sz. Keresztöltésű minta a 35. számhoz. Szín: magarandó: \* fehér, \* fekete, \* sárga.



36. sz. A 35. szám hátképe.

a derekat. A bugyos ujjak felső közepébe csipkedízt ékelünk. Az ujjak két 17 és 17 cm. hosszú, 70 cm. b. csipkefodorral végződnek, amelyeket ráncolt atlaszcik alatt csokordíszszel erősítünk fel.

59. sz. Nyáriruha plisszé- és csipkedíszszel. Ehhez 56. sz. Anyag: 6 1/2 m. hosszú, 120 cm. széles szürke voile, 6 1/2 m. hosszú, 50 cm. széles hasonlósínű tafota, 110 cm. hosszú, 7 cm. széles, 1 3/4 m. hosszú 5 cm. széles és 4 m. hosszú, 3 cm. széles fehér csipke, 80 cm. hosszú, 6 cm. széles fehér, iverzett




41. sz. A 42. és 76. szám himzése.



42. sz. Pongyolákabát himzett vászongallérral és kézelővel. Ehhez 41. és 46. sz. Szab., magy.: és a himzés rajza: mintáiv XX. sz., 113-118. fig.




43. sz. Egyszerű pongyola muszlin-délénből. Ehhez 47. sz. Szab.: mintáiv XXI. sz., 119-124. fig.



44-45. sz. Plisszósított empirpongolya. Szab.: mintáiv XII. sz., 63-69. fig.

részből álló dísz. A szoknyán 1 cm. széles tafotarésutpánt alatt felerősített 3 cm. széles finoman ráncolt (behuzott) tafotaplisszé húzódik át, oldalt iverzeten, elől pedig rozettákat képezve.

60. sz. Muszlinruha rézsutzárt derékkal. Ehhez 57. sz. Szab.: mintáiv II. sz., 11-15. fig. Anyag: 11 m. hosszú, 75 cm. széles eperszínű, fehérmintázatu muszlin, 1 1/2 m. hosszú, 50 cm. széles hasonlósínű tafota, 390 cm. hosszú, 4 1/2 cm. széles sárgás-fehér csipkebordúr, 50 cm. hosszú, 100 cm. széles fehér mosótüll, 6 1/2 m. hosszú, 2 cm. széles fehér csipke, 28 tafotával behuzott gomb. Az eperszínű, fehérmintázatu egyszerű ruhát sárgás-fehérszínű csipkebordúr s a ruhá színé-



49. sz. A 2. szám hátképe.



39-40. sz. Egyszerű ingblúz szegély és himzéssel. Szab. magy.: mintáiv V. sz., 20. és 31. fig.

nek megfelelő tafotaszínű paszpoldíszíti. Szabását a 11-15. fig. adja. Az április 1-én megjelent számunk 13. fig. után vágott belésszoknyát szabadon borító felsőszövet szoknyát a kis rajz 11. fig. adja a pántdísz vonalaival. A szám szerintegevarrt szoknyán elől lent kereszt és pont szerint ráncot rakunk s az oldal- és hátsó lapot adat szerint fönt behuzzuk. A szoknyát 4 cm. széles tafotával paszpolorozott rézsutpánt díszíti kétsoroson az előli lapon gombbal ékítve és 8 cm. magasan felnyulva. Az előlzárt belésderekat az április 1-én megjelent számunk 15-18. fig. adja. A csucsba vágott betétet az április 1-én megjelent számunk 19. fig. szerint fehér mosótüllből készítjük, a nyakkivágásnak megfelelőleg, 3 cm.nyi közökben zsinór felett kétszeresen bodorítjuk. A hátulzárt állógallért hasonlóképpen készítjük az április 1-én megjelent számunk 20. fig. szerint. A közőket 1/2 cm. széles tafotapántoktól

ki, a melyek alá bodorított csipkét foglalunk. A betétet előli tafotacsokor díszíti. A kis rajz 12a. és b. fig. szerint szabott felsőszövetrészeket előli az adott vonal mentén bordúrral díszítjük, kereszt és pont szerint ráncba rakjuk s alul adat szerint bodorítva szám szerint a 13. fig. után vágott övhöz erősítjük. Ezután a jobb előli részt balra át, a balt jobbra aláfoglaljuk. Az övet az előrajzolt jobb szélénél togyva, alul a vonalon belül paszpolorozott szövetpánttal, fölül pedig váltakozva tafotacsokorral díszítjük. Előli oldalt tafotacsokor, hátul gombdísz van. A kis rajz 14. fig. után vágott felsőszövetujjakat adat szerint behuzzuk és az előli 35 cm. hosszú s az április 1-én megjelent számunk 28. fig. után szabott belésujjakra erősítjük, alul a 15. fig. szerinti ujjpántok ellen varrva szám szerint. A szabadon hagyott belésujjakat 50 cm. b. 8 cm. széles mosótülldudor díszíti, amelynek végződése az állógalléréhoz hasonló. A betét, állógallér és ujjak határolását selyempánt takarja.

61. sz. Vászorruha himzéssel és vert csipkebetétekkel Szab.: mintáiv XIX. sz., 108-112. fig. Anyag: 7 m. hosszú, 75 cm. széles vászon, 10 m. hosszú, 5 cm. széles himzett csik és 20 m. hosszú, 4 cm. széles vert csipkebetét. Az elegáns, béleletlen vászoruha bluzát csupán himzett csikokból és vert csipkebetétekből készítjük. A bluzt a 109. fig. szerint szabjuk, figyelembe véve a behajtást s az alsó szél behuzásának jelzését. Hátul derékban a csikok kissé egymásra fekszenek. A bluz alsó szélét a 110. fig. után vágott övbe erősítjük. Az előli gombolást betakarjuk. A hátulzárt



46. sz. A 42. szám hátképe.




gallér vert csipkebetéjéhez két oldalt áttűzött vászopántot erősítünk. A kis rajz 111. fig. szerint szabott ujjak felső felét a közepétől a vonalig váltakozva himzett csikok és betétek díszítik. A 112. fig. szerinthonlóképpen készített kézelőket a behuzott alsó széléhez varrjuk, a felvarrását pánttal borítva. A szoknyát a kis rajz 108. fig. adja. Az előli közepén tisztán beékelt himzések és betétek húzódnak végig. A szoknya harántbetéjtait a kis rajzon vonalak jelzik. A betétek között varrt szegélycsoportokra figyelni kell a kiszabás előtt. Rézsut húzódó, szalma-szalvágókonyságú hosszúsze-



49. sz. A 27. szám hátképe rövidtűre.



50. sz. Vándorgallér posztóból selyemhajtózával. Ehhez 51. sz. Szab.: mintaiv IX. sz., 43-46. fig.



51. sz. Az 50. szám hátképe.

gélyek szükítik a szoknya felső szélét csipőpántszerrűen, a sima vonalig. A hátsó hasíték alá pántot tűzünk és nyomos gombbal zárjuk. A pánthoz zsebet varrunk.

62. sz. Elegáns tafotaruha. Ehhez 5. sz. Anyag: 10 m. hosszú, 58 cm. széles fekete tafota, 7 m. hosszú, 4 cm. széles tafota

25 m. hosszú, 4 cm. széles fekete csipkebetét, 4 1/2 m. hosszú, 3 cm. széles fekete bársonyszalag, 7 m. hosszú, 1 cm. széles fehér csipkével határolt eperzsinű bársonyszalag. A fehér selyemre dolgozott elegáns tafotatolettet, bokorugró szoknyával és hátulkapcsolt derékkal készítjük. A szoknya felső részéhez 250 cm. bő, 65 cm. hosszú, előli felső szélén 5 cm. mélyen kikerekített, hátul rézsut összevarrt tafotát használunk, a melyet az alsó szélétől 20 cmnyire, 16 cm. szélesen, 11 cmnyi közökben pedig 12 cm. szélesen, hajszálvékony-ságu szegélyekbe varrjuk, a melyeket főt, a derék bőségének megfelelőleg összehuzunk. A sima közökben csipkebetétek díszítik a tafotát, a melyeket váltakozva a szegélyek hosszában, vagy az alsó szélig alkalmazunk, a tafotát aloluk kivágyva. Az előli középső betétet a 3 cm. széles bársonypántha-

tárolja, a többiekre pedig az 1 cm. széles bársonypántokat varrjuk rá háromsorosan. A rövid betétesikok paszomántfigurákkal végződnek. A szoknya felső részéhez sinészalagot erősítünk mindkét oldalán csipkével határolva, ehhez pedig egy 4 cm. bő, előli 43, hátul 52 cm. széles, főt 8 cm. hosszú szükített fodor



52. sz. Tarsoly magasan izezett lehajtással. Ehhez 53. sz.

54. sz. Az 53. sz. himzés-részlete az 53. számhoz.

53. sz. Moaréarsoly empirhímzéssel. Ehhez 52. és 54. sz. A himzés rajza: mintaiv XXVII. sz., 150. fig.

amelyhez egy, a magas karimára fektetett tollat tűzünk, acélboglárral. Figyelembe veendő még a két könyék csuklóval ellátott napernyő.

zárul. A derék felsőszövetét kép szerint a szoknyához hasonló szegély- és bársonyszalagdiszszel látjuk el. A derekat előli zsabószertű csipkedisz emeli, közepén frézszinű bársonypántokból, főt galanddal ellátva. A hátsó közepen, a derékban csipkebetétet és bársonyszalagot kapcsolunk egymásra. A félhosszu ujjakat rövid dudorok borítják, amelyekhez csipkebetétek és bársonyszalag zárul, ehhez pedig szá-

lagból és betétből álló fodrot erősítünk, az alsó csipkefodort borítva. A szalmafonatu nagy kapeline egy kerek, hátul nagyon széles kengyelen nyugszik, amelyet dudoros fekete tül borít.



55-57. sz. Az 58-60. szám hátképe.



58. sz. Elegáns toalett posztópánttal és selyemdiszszel. Ehhez 55. sz.

59. sz. Nyári ruhaplüssé-és csipkediszszel. Ehhez 56. sz.

60. sz. Muszlinruha rézsutgombolva. Ehhez 57. sz. Szab.: mintaiv II. sz., 11-15. fig.



61. sz. Vászorruha himzéssel és verttetéttel. Szab: mintáiv XIX. sz., 108-112. fig.

62. sz. Elegáns tafotaruha. Ehhez 5. sz.

Felelős szerkesztő: Csepreghy Ferencné. Kiadótulajdonos: Hákosl Jenő Budapesti Hírlap Ujságvállalata (igazgató Zilahy Simon). Budapesti Hírlap nyomdája.

A mai nyolcoldalas főlaphoz Tündér Ujjak szórakoztató melléklet, valamint szobásmintáiv van csatolva.