



A Divat Ujság megjelenik havonként kétszer, minden hónap elején és közepén. Szerkesztőség és kiadóhivatala: Budapest, VIII. ker., Rókk Szilárd-utca 4. sz. Előfizetéseket csakis naptári 1/4, 1/2, 3/4 és egész évre fogad el bármelyik hazai könyvkereskedés, meg a kiadóhivatal.

negyed 2 kor. 20 fill. postai osztandóra szétküldéssel.

Minden számban szórakoztató melléklet és kétoldalas szabásmintaiv. Havonként színes divatkép és kézimunka-melléklet. Havonként váltakozva a nyolcoldalas Tündér Ujjak iparművészeti újság, Családi Monogramlap lapjai és színes kézimunka-kép.

A DIVAT.

Fürdőhelyen és lóversenyen még a legszebb nyári ruha pompázik és mégis csak pár hét választ már el a nehéz kérdéstől, hogy milyen legyen az átmeneti ruha?

A nagy szabóműhelyekben folyó előkészületek után ítélve, az őszi divat alakban és anyagban éppen olyan lesz, mint a nyári. A célszerű és nélkülözhetetlen köpenyes ruhának a jövő szezonzban is oly nagy szerepe lesz, mint eddig és az átmeneti ruha fogja ezt először érvényesíteni. Anyaga a sötét-színű kelmék, köztük legelől a sötétkék sevíó. A most is divatos kilenclepos szoknya nem lesz kizárólag „bokorugró”, hanem nagyon is hajlik az uszályos felé: ismét egyike ama divatszélsőségeknek, mely már nem is meglepő, csak kissé furcsán hangzik, hogy az esős időben hosszú szoknya legyen divatos. Reméljük, ez az újdonság csak előkészület marad. A hullámos febbenyírással dolgozott kabáton kívül még figyelemre méltó a szálalaku, csipőre simuló rövid kabát, (a mit azonban nem kell összetévesztetni a boleróval), ketős vagy hármás vállgallérral, mely világos mellényrész fölött egymásra hajlik. Ehhez a mellényhez legdivatosabb az erősen zsinóros velvet, gazdag zenillia-hímzéssel vagy elütő panneapplikációval. A rövid ujjat, mely a keztyűfényűzést hozta magával, az őszi divat sem engedi el. A bőráncos, harangalaku esőköpenyek, melyek azonban egyáltalában nem hasonlítanak az utolsó év empirealaku köpenyeihez, szintén hullámos vállgallérral készülnek. Az esti köpenyek nagyon változatosak, világos színben, legtöbbször ezüstszürke vagy halványzöld színűből, fekete díszszel.

A nyárutól újdonságok között fölemlítendő a már hüvösebb napokra szánt szürke-fekete csikos „pékíné-tafotából” készült látogatóruha, direktóiralaku hosszú kabáttal. A kabátot derékban aranycsattos, széles fekete tafota-öv veszi körül. A hullámos vállgallér alatt himzett fehér selyemlinon mellény látható.


Fölemlítjük még a bőrből készült automobilsapkát, melynek egybenschabott hajtókája a sapka összetartására szolgál, de vissza is gombolható. Az automobilköpenyek uralkodó színe a fahéjbarna.



1. sz. Kalap virág-, gyümölcs- és szalagdíszszel.

1. sz. Kalap virág-, gyümölcs- és szalagdíszszel. A drótalapu kalapot vörös szalagbordűrökből készítjük. A fejrész széléhez elől keskeny, hátrafelé kiszélesedő és vörös bodrostüllel borított kengyelt erősítünk. Nagy sötétvörös cseresnyekoszoru levelekkel veszi körül a magasan álló szél, baloldalt pedig a felső szélre rózsaszínű rózsát erősítünk fel, a melyhez halványzöld ripsz szalagcsokor párosul, a kengyelt borítva.

5. sz. Ruha gyapjumszlinbol esinos gallérdíszszel. Ehhez 3. sz. Szab.: mintáiv III. sz., 20-26. fig. Anyag: 10 m. hosszú, 75 cm. széles galambszürke gyapjumszlin, 1 m. hosszú, 48 cm. széles hasonlósínű tafota, 1/4 m. hosszú, 50 cm. széles rézsutvágott heliotropszínű bársony, 1/2 m. hosszú, 120 cm. széles fehér sifon, 1 1/4 m. hosszú, 4 cm. széles fehér spachtelcsipke, 2-2 m. hosszú, 7 és 5 cm. széles fehér tüllcsipke, valamint 10 m. hosszú, 1 cm széles szürke műselyempaszománt, 2 áttört ékgomb, 36 legkisebb sarkos aranygomb. A mintánk vállgallérját a paszománthatárolásról kivül szürke tamburirozás díszíti s ezéülkivül a kistű szélén 4 cm. széles, a harántoldal felé lekeskenyített tafotaplisszé határolja. A gallér alá a felsőszövetre nyúló, fölfelé irányuló 10 cm. hosszú ráncolt tafotavéget erősítünk. Elöl a gallér alul 7 cm. széles, 21 cm. hosszú tafotapántok nyulnak ki a derékon keresztettedve, a többiekkel a harántoldalainál fogva az utóbbira kapcsoljuk. A plisszírozott fehér sifonbetétet látszólag bársonypánt és aranygombokkal felerősített spachteldisz borítja, az állógallérhoz hasonlóan. A július 1-én megjelent számunk 10. fig. után vágott belésszoknyát borító felsőszövet szoknyát a kis rajz 20. fig. adja. A rövid pánntal kivarrt oldallapokat 50 cm. széles egyenes szövetrészekkel egészítjük ki, a melyeket mintegy hat, előre fordított ráncba rakunk, a hosszú szoknyalapok közé foglalva. Az utóbbiakat előbb kereszt és pont szerinti szintén ráncoljuk, ezeket hátul az alsó jelig letűzve. A kis rajz 22. fig. után vágott zsaketszínű derék felsőszövetet alul, 47-et 47-re réve, a 23 fig szerinti vállgallérra erősítjük, elől szabadon hagyva, hátul pedig a nyakkivágás ellen fércelve. A 23. fig. duplapontig terjed a plisszírozott fodor; a 24. fig. szerinti övet elől alul a vállgallér ellen fakterítjük. Az öv a kis ráncokkal szűkített felsőszöve-

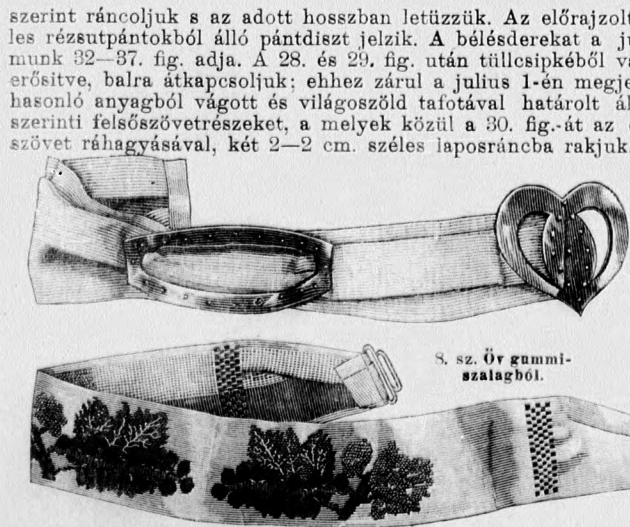


2. sz. A 6. szám háta rövidítve. 3. sz. Az 5. szám háta rövidítve. 4. sz. A 7. szám háta rövidítve.

zöld tafota, 3/4 m. hosszú, 16 cm. széles fehér tüllcsipke, 15 m. hasonlószínű sujtás. A praktikus zöld gyapjuszövetruhát hasonló tafota és sujtás díszíti. A szabását a 27-33. fig. adja. A július 1-én megjelent számunk 10. fig. után vágott belésszoknyát a kis rajz 27. fig. után vágott felsőszövetzoknya szabadon borítja. A lapokat szám szerint egyesítjük, azután kereszt és pont



5. sz. Ruha gyapjuszalagból csinos gallérszisszel. Ehhez 3. sz. Szab.: mintaiv III. sz., 20-26. fig. 6. sz. Ruha csipkevállpánttal és sujtásdíszszel. Ehhez 2. sz. Szab.: mintaiv IV. sz., 27-33. fig.



9. sz. Szalagör.

tet határolja alul. A július 1-én megjelent számunk 32-37. fig. után vágott és felsőszövettel borított belésszoknyát alsó szélét tafotapántokból álló, elől kissé balra átkapcsolt öv díszíti, a melyet az imént említett vállgallér csillaggal jelzett helyére erősített pántokkal fönt ellene kapcsolunk. A betét alapját a 21. fig., a július 1-én megjelent számunk 40. és 44. fig. pedig az állógallért és a belső varrásán 25 cm.-re rövidített beléssujjakat adja. A kis rajz 25. fig. után vágott felsőszövetujjakat adat szerint behuzzuk. A 26. fig. után vágott, alul felerősített kézelőre varrjuk az oldalt dupla plissírozott tüllcsipkefedrot.

6. sz. Ruha csipke vállpánttal és sujtásdíszszel. Ehhez 2. sz. Szab.: mintaiv IV. sz., 27-33. fig. Anyag: 6 m. hosszú, 120 cm. széles zöld gyapjuszövet, 2 m. hosszú, 50 cm. széles hasonlószínű tafota, 1/2 m. ugyanilyen széles világos-

Az elől adat szerint behuzott felsőszövetrészeket elől és hátul 8, oldalt 6 cm. magas ráncolt öv fogja össze. A kis rajz 33. fig. után vágott felsőszövetujjakat a pontozott vonal mentén kereszt és pont szerint ráncoljuk, az előli varráson és a sima vonal mentén, a július 1-én megjelent szám 44. fig. után vágott, elől 28 cm. hosszú beléssujjaknak megfelelőleg behuzzuk s azután rávarrjuk. Az alul lelogó ráncok a 7 1/2 cm. széles, 30 cm. bő, sujtással díszített és plisszéval végződő tafotakézelőkre fekszenek. Az ujjak alsó szélét 80 cm. bő, 12 cm. széles csipkefedor díszíti.

7. sz. Zsaketes ruha elüti mellényvel és paszomántdíszszel. Ehhez 4. sz. Szab.: mintaiv II. sz., 12-19. fig. Anyag: 5 1/2 méter hosszú, 120 cm. széles kis szürkefehér kockás gyapjuszövet, 3/4 méter hosszú, 60 cm. széles kék és szürke színárnyalatu moire, 1 1/4 méter hosszú, 85 cm. széles kék-fehér mintázatu gyapjuszövet, 14 m. hosszú, 1 cm. széles szürkefehér mintázatu paszománt, 62 ezüstgomb, 9 fehér gyöngyházgomb. A praktikus zsaketes ruhát mintázott paszománt és ezüstgombok díszítik, a hajtókáit és gallérját kék és szürke színárnyalatu moireből, a kis kivágással ellátott mellényét pedig fehér-kék mintázatu vászonból készítjük. Szabását a 12-19. fig. adja. A kis rajz 12. fig. után vágott, bélelt szoknyának varrásait szegélyszélesen egymásra tűzzük s a paszomántdísz számára a., b. és d. fig.-án az alsó vonalak adva vannak. A 14. fig. szerint szabott 1. előli részt (figyelembe vevendő a nyak bevarrása és a gallér törésvonal) szám szerint a 13. fig. után vágott (lásd a gombok vonalát s a behajtást) mellényrész alá tűzzük. A 19. fig. szerint közvászomból szabott gallért szám szerint a zsakat ellen varrjuk s belül 15 cm. széles vászonnal bélelt 1.

előli részzel együttesen moiréval borítjuk. A gallért és zsaketszéleket a törésvonal mentén kihajtjuk. A zsaketet az előrajzolt harántvonalak között paszománttal díszítjük, a melynek felvarrását a szoknyához hasonlóan gombok díszítik. A július 1-én megjelent számunk 27. fig. után vágott sonkajjakat alul 4 cm. széles moirehajtókával, paszománttal és gombokkal díszítjük.

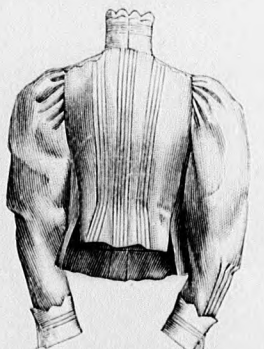
8. sz. Öv gumiszalagból. A 13 cm. széles rózsaszínü gumiszalag-övet acélpettyekkel kivarrt szürke celluloid-zár és csatt díszíti.

9. sz. Szalagör. A 7 cm. széles sárgászöld selyem köperszalagot kék plasztikus, előrenyúló, hét színárnyalatu vörös és kék selyemmel beleszőtt levélfigura díszíti. A kerek zár aranyszélü, aranyoztaik.

12. sz. Vászonzöv horgárizlésü kézihimzéssel. Ehhez a 13. sz. a himzés egy része. A himzés egy alapmintája: mintaiv XVII. sz., 79. fig. A természetes színt, 7 cm. széles, 80 cm. bő vászonzöv himzését erősen sodort selyem- és aranyonállal dolgozzuk ki. A kis középfü-



10. sz. Ingblúz. Ehhez 11. sz. Szab.: és magy.: mintaiv XXIV. sz., 135-138. fig.



11. sz. A 10. szám háta.

arany átfogó öltésekkel megfeszített zöld, kék és vörös fonalak töltik ki. Az oldalsó csikokat aranyfonállal, vörös és kék átfogó öltésekkel készítjük, arany átfogó öltéses kék fonál kíséretében. A kis pleinfurákat barna selyemből készítjük. Az övet erős vászonzésszel vagy bőrre dolgozzuk, bőrrrel bevont zárral látva.

16. és 17. sz. Zsaketes ruha mideres szoknyával és rövid mellényvel. Ehhez a 14. és 15. sz. Szab.: mintaiv I. sz., 1-11. fig. Anyag: 5 1/2 m. hosszú, 120 cm. széles fekete-fekérkockás gyap-


juszövet, 60 cm. hosszú, 50 cm. széles fekete selyem, $\frac{3}{4}$ m. hosszú, 130 cm. széles borvörös posztó, 5 gomb, 2 m. aranygaland. Igen csinos a mintánk rövid zsaketje, a mely hátul empiralaku; a fekete-fehérekockás gyapjuszövetruhát a borvörös posztóból készített gallér és mellény emeli. A ruha szabását az 1-11. fig. adja. A július 1-én megjelent számunk 10. fig. után vágott belésszoknyát borító 1. fig. szerinti felsőszövetzoknyát elől részut vágjuk, fönt elől és hátul kereszt és pont szerint rövid, letűzött ráncba rakjuk. A rövidítve adott szabást a kis rajz 11a. fig. szerint kiegészítjük. A szoknyát fönt a 2. fig. szerinti övpánt díszíti, a melyet kissé kinyújtva rajz szerint 6-tól 7-ig, 5-ön át a szoknyára erősítünk, hátul pedig a 14. kép szerint 9-et a mellény 9-ére illesztve zárjuk. A 3. fig. után a bevarrások tekintetbevételével vágott, hátul kapcsolt mellénykét elől egymásra erősítjük és fekete selyem gomblyukutánzáttal és gombokkal díszítjük. Fönt szám szerint erősítjük tel a 4. fig. után vágott, vászonnal bélelt sálgallért, a melyet a törésen kihajtunk. A mellény előli és alsó szélét, valamint a gallert és karöltöket fekete selyemmel szegjük be. A mellényt elől alul, a csillagtól a bevarrásig, a 15. sz. kép szerint a szoknyára, egyébként pedig az övpánt alá erősítjük. Az 5. és 6. fig. után vágott zsakat előli és hátrészt vörösön paszpólirozott pánt díszíti. Az 5. és 6. figurát rajz szerint a vállon át folytatva együttesen készítjük s a hátsó közepén a 17. sz. kép szerint,

a 86. fig. után vágott, köröskörül áttűzött vállpánt ellen varrjuk. Ezzel együtt erősítjük tel a gallérrészt szám és vonaljelzés szerint, a 80., 84. és 87. fig. után szabott zsaketrészre. A hátsó ránc felvarrását a 86. fig. szerinti, gombbal felerősített szövetpánt takarja.

23. sz. Selyemzsaketes ruha moire-mellényvel. Ehhez 45. sz. Anyag: 12-14 m. hosszú, fehér csikos levendulakék és 15 cm. széles levendulakék selyem, $\frac{1}{4}$ m. hosszú, fehér moire egyenként 50-50 cm. szélességben, 2 m. hosszú ezüst- és 4 m. széles fehér sujtás. A díszes zsaketnek előlkapcsolt moire-mellényrészeit és ugyanilyen alsó ujjdíszét ezüst- és fehér sujtásból alakított zsinórozás díszíti, palmettaalaku, egy-



12. sz. Vászonöv bolgár ízlésű kézhímzéssel. Ehhez 13. sz. a hímzés egy alap mintája: mintáiv XVII. sz., 79. fig.



13. sz. A 12. számú öv hímzésének egy része. Természetes nagyságban.

szintű selyemrészeket határolva. A két selyemből való s a látható módon alkalmazott gombokat szintén sujtás díszíti.

A zsakat díszes hátul keresztel díszítjük.

A zsakat végeit elől a zsakat

ellen fektetjük és az ujjakhoz hasonlóan szegélyekbe varrjuk. A mellényrészeket a zsakat előli szélei alá erősítjük. A hét lapból való szoknya keskeny lélezőjét lebbenyes öv takarja.

24. sz. Selyemruha rövid zsakettel. Ehhez a 46. sz. Anyag:

12 m. hosszú, 50 cm. széles kis-

kockás és 1 m. hosszú, egyszínű eperszínű ugyanilyen széles selyem, 40 cm. hosszú, 4 cm. szé-

les fekete paszománt, 4 nagy és 6 kis aranygomb, 1 tucat aranyrelő, 2 m. hosszú eper-

színű selyemzsinór, 6-6 m. hosszú fekete és arany sujtás.

A ruhának sima szoknyájához illő, fehér selyemmel bélelt zsak-

ketet gazdagon díszítjük selyemzsinórral és sujtással. A sima selyem mellényrészeket kemé-

nyítjük, béleljük és kapcsolással varrjuk. A szegélydíszít

felváltva fekete és arany sujtás képezi. A zsaketet $1\frac{1}{2}$ m. széles feltűzött részutpántok határolják, elől és hátul pedig

kép szerint ráncrészek díszítik, a melyek alul haránt ieltű-

zött pántok alatt végződnék. Erre a pánt-

ra, a kerek selyem zsinórok közepére kis aranyrelokat erősí-

tünk. Az előli díszít a szegélypántra varrt 2-

2 cm. széles és 6 cm. hosszú sujtással díszí-

tett és fölülről 8, illetve 16 cm. nyire arany-

gombbal felerősített kacsok egészítik ki.

Az ujjak alsó pántjának sarkait kis arany-

gombok és gomblyukutánzáttal díszítjük.

A sima selyemmel bo-

ritott kis lehajtott gal-

lert áttört fekete pasz-

ománt, selyem- és arany-

hímzés díszíti.



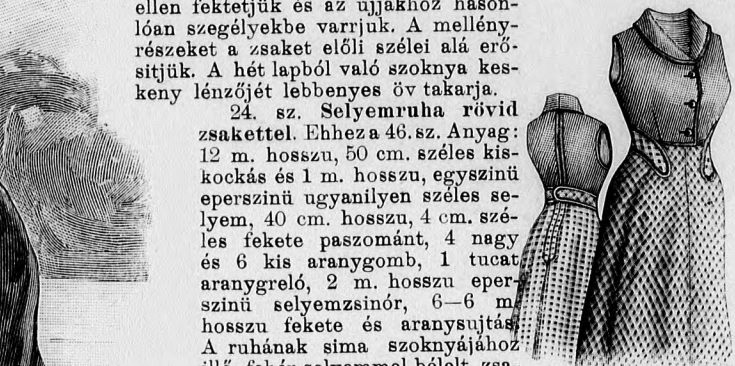
16. sz. Zsaketes ruha mideres szoknyával és rövid mellényvel. A 17. sz. 17. sz. Zsaketes ruha mideres szoknyával és rövid mellényvel. A 16. szám háta.

gombbal díszítve pántszerűen egymásra fekszenek. A 7. fig. után vágjuk a 15-től 16-ig a háthoz erősített hátsó lebbenyrészt, vele együtt az oldalvarrásba erősítve. A 8. fig. szerinti lehajtott gallért szám szerint a zsakat ellen varrjuk. A sima vonalig vörös posztóval s innen a belülről 15 cm. széles közvászonnal ellátott előli részekkel együttesen fekete selyemmel borítjuk, vele együtt a törés-vonal mentén kihajtva. Az első arany galanddisz egyesíti a posztó- és selyemborítást. A félhosszú ujjakat a 9. fig. után vágjuk, fönt behuzzuk, alul ráncoljuk s itt a 10. fig. szerinti közelővel egyesítjük; a 11. fig. szerinti vörösön paszpólirozott hájtókát az utóbbi ellen varrva.

20. sz. Gallér testhezálló zsaketrészszel. Ehhez 18. és 19. sz. Szab.: mintáiv XVIII. sz., 80-89. fig. Anyag: $2\frac{1}{2}$ m. h., 150 cm. sz. sötétkék sevió, 15 cm. h., 140 cm. széles vörös posztó, 2 paszomántfigura, 12 aranygomb. A testhezálló zsaketrészszel ellátott, síkkes, vörös posztóval díszített kék seviógallért a 80-89. fig. szerint szabjuk. A 84. fig. után vágott 2. hátrészhez zárul a 87. fig. után készített, kereszt és pont szerint ráncolt és szám szerint a zsakethez erősített hátsó ráncrészt. A 88. fig. szerinti bélelt lehajlógallért 20-21.ig a zsakat ellen fekszik s a 80. fig. szerint szabott, belülről 15 cm. széles közvászonnal és szövettel bélelt 1. előli részszel együttesen kihajtjuk a törés mentén. A lehajlógallért vörös posztóval borítjuk, a melyet paszomántfigurákkal díszítünk. A zsaketet elől egymásra fektetve, duplasorosán gomboljuk; az előli rész gombjait szükség szerint varrjuk tel. A gallérrészt a 85. fig. (itt a behajtást és a rövidítést a kis rajz 89a. fig. szerint kiegészítjük) szerint készítjük, hátul kereszt és pont szerint ráncoljuk, a ráncokat adott hossz-



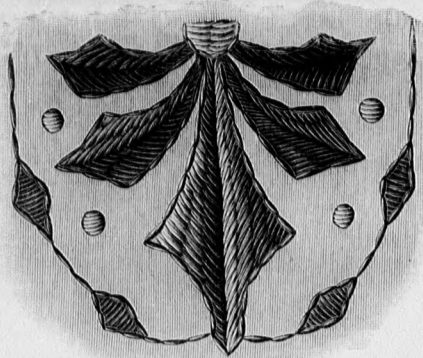
18. és 19. sz. A 20. szám eleje és háta.



14. és 15. sz. A 16. és 17. szám rövidített háta és eleje zsakat nélkül.



20. sz. Gallér testhezálló zsaketrészszel. Ehhez 18. és 19. sz. Szab.: mintáiv XVIII. sz.




31. sz. A 35. számú mellény himzésének egy része. Természetes nagyságban.



32. és 33. sz. Empirpogyola. Szab. és magy.: mintáiv VI. sz., 41-45. fig.

mintázatu diszes szaténkötényt a 71-73. fig. után vágjuk. A 71. fig.-án figyelembe veendő a behajtás és tekintve hogy rövidítve van adva, a kis rajz 73a. fig. szerint kiegészítendő. A fönt adat szerint behuzott kötényt a 72. fig. után vágott vállpánt duplaszöveve közé foglaljuk szám szerint. A vállakat fönt gombdisz alatt a csillagjelzésnél egymásra erősítjük. A kötényt elől a kis rajz szerint pántokkal diszitett zsaketet tűzünk. Az ujjakat a kis rajz 73. fig. szerint szabjuk, adat szerint behuzzuk s alul 10



45. és 46. sz. A 23. és 24. szám háta rövidítve.



47-49. sz. A 25. szám egyes részai.

rolják a nagy figurák felső leveleit, a melyeknek többi leveleit a levél határolásánál sötétebb színű száröltések határolják.

36. sz. Gallérvédő hölgyeknek. Szab.: mintáiv XVI. sz., 78. fig. A fekete-fehér selyemből való, igen praktikus gallér részben gallérvédőtől, részben pedig a kabátkivágások kitöltésére szolgál. A 78. fig. szerint közöpen végig egészben szabott, könnyű gázbetéttel és selyemmel keményített részt a baloldalon, a dupla vonal mentén szegett hasítékkal, mindkét végén pedig szalagvégekkel látjuk el. A jobb végét áthuzzuk a balhasítékon, a szalagvégeket elől elrejtve kötjük meg. Az 50 cm. hosszú, 6 cm. széles, duplán vett gázzal keményített, egyenes selyemrész az egyik hosszoldalának közepén 7 cm-nyire a gallér rész közepétől s 1-1 cm-nyire az alsó szélétől felvarrjuk és kép szerint keresztelve, élesen kihajlítjuk. A keresztződő végeket disztíval fogjuk össze.

37. sz. Matrózcsomó. A 90 cm. hosszú nyakkendőt fehérpetyves, zöld színárnyalatú popelineselyemből készítjük. Ehhez a 11 cm. széles szövetsíkot a közepén mindkét oldalán 6 cm-nyire kikerekítjük és köröskörül beszegjük. Ezt a csíkot 12 cm-nyire a végétől kerekre varrjuk s az ismert módon matrózcso-móba kötjük.

39. és 40. sz. Ujjaskötény. Szab.: mintáiv XII. sz., 71-73. fig. Anyag: 340 cm. hosszú, 85 cm. széles kék és fehér mintázatu szatén, 1 1/2 m. hosszú, ugyanilyen széles kékszatén, 10 gomb. A kék pántokkal diszitett kék-fehér

cm. széles, 30 cm. bõ gomb alatt foglalóba erősítjük. A kötényt alsó szélét a szegés fölött ivalaku pántdisz veszi körül. A kötényt derékban elől összegombolt 5 cm. széles övcsik fogja össze.

43. sz. Kerekgallér. Szab. lásd magy. Legujjabban a kerek, a nyakat nem szorító és lehajló gallérok divatosak. Selyembatiztmintánkat felváltva beékelt tüllrészek és a szövetbe dolgozott hálók disztik, diszes tarka mosóselyemhímzéssel körülveve. A gallér ívezett külső szélét aláerősített zsinórral biztosítjuk, a melyhez csipkével határoított ivalaku galand zárul. A

belső szélét lyukacsos galand határolja. A gallért a mal mintáivunk 75. fig. szerint vágjuk, azonban csak

a belső vonalig.

44. sz. Csipkegallér. Szab.: mintáiv, XIV. sz., 75. ug. A szőtt csipkegallérból álló mintánkat 15 cm. széles csipkefodor határolja és a 75. fig. szerint csipkéből készítjük. A fodor 150 cm. bõ.

43. sz. Empirpogyola (matiné) selyemből. Szab. és magy.: mintáiv V. sz., 34-40. fig.

43. sz. Kerekgallér. Szab. lásd magy.

44. sz. Csipkegallér. Szab.: mintáiv XIV. sz., 75. fig.

45. és 46. sz. A 23. és 24. szám háta rövidítve.

47-49. sz. A 25. szám egyes részai.

48. sz. Csipkegallér. Szab.: mintáiv XIV. sz., 75. fig.


50. és 51. sz. A 63. és 64. szám rövidített háta szakettel és anélkül.



34. sz. Csipke-csokor.




35. sz. Himzett betét kabáthoz. Ehhez 31. sz. Szab.: mintáiv XV. sz., 75. és 77. fig.



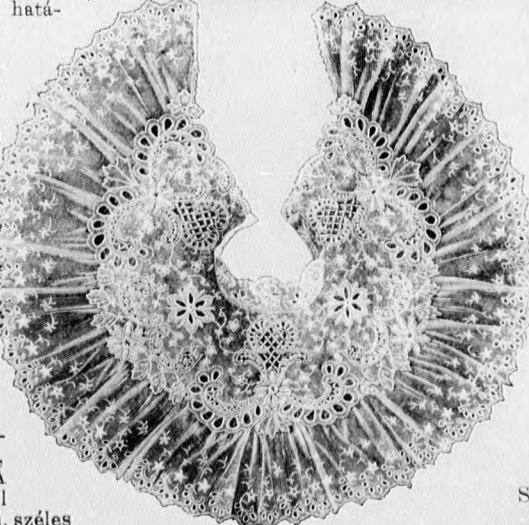
37. sz. Matrózcsokor.



43. sz. Empirpogyola (matiné) selyemből. Szab. és magy.: mintáiv V. sz., 34-40. fig.




43. sz. Kerekgallér. Szab. lásd magy.



44. sz. Csipkegallér. Szab.: mintáiv XIV. sz., 75. fig.

52. sz. Ujjas kötényt 2-4 éves leánynak. Szab.: mintáiv X. sz., 63-67. fig. Anyag: 2 1/2 m. hosszú, 81 cm. széles vászon, 1/2 m. hosszú, 80 cm. széles vörös kattun. Az egyszerű, ruhának látszó kötényt a 63-67. fig. adja. A 64. fig. szerint szabott 2. előli részt szám szerint a 63. fig. után vágott 1. előli rész ellen varrjuk; az utóbbin adva van a vörös pántdisz vonala. A 2. előli és hátrész ellen alul egy 65 cm. bõ, 19 cm. széles fodrot erősítünk. A 66. fig. szerinti, pántokkal diszitett övesíkot 128-tól-133-ig az 1. előlirész ellen varrjuk. Hasonló pánt disziti a fodor alsó szélét kétsorosan és huzódik az 1. előli rész varrása mentén. A kis rajz 67. fig. után vágott ujjascskát adat szerint behuzzuk és alul egy 6



38. sz. Zsinórdisz az 50. és 64. sz. Term. nagys.

cm. széles, 18 cm. bõ, pántokkal diszitett foglálóba erősítjük. A kötényt hátul gomboljuk. Az övesíkra 55 cm. hosszú, 18 cm. széles szövetsíkot varrunk, csokorba kötve.

53. sz. Kattunkötény pántokkal 3-5 éves fiúnak Szab.: mintáiv, XIII. sz., 74. fig. Anyag: 1 m. hosszú sötétkék, 1 1/2 m. széles vörös kattun, 80-80 cm. szélességben, 6 aranygomb. A praktikus kötényt számára a 74. fig. szerint, mindkét kihajtás kiegészítésével, egyrészt vágunk, közepén végig egészen. A kötényt köröskörül és elől diszitó vörös pántdisz számára, a kis rajz 74a. fig. adva vannak



39. és 40. sz. Ujjas kötényt. Szab.: mintáiv XII. sz., 71-73. fig.

a vonalak, elől gombok disztik. A hátsó vállrészek hátul keresztződnek, a vállon átfektetve, elől pedig nyomógombbal vannak megerősítve. A vállcsikokba vörös és sárga mosópatutal kidolgozott jelvények vannak hímzve. A 74. fig. rajza szerint alkalmazott zsebeket fönt pántokkal disztik.

54. és 55. sz. Empiralaku batiztkötény 2-4 éves leánynak. Szab.: mintáiv XI. sz., 68-70. fig. Anyag: 70 cm. hosszú, 100 cm. széles fehér selyembatizt, 70 cm. hosszú, 2 1/2 cm. széles csipkebetét, 140 cm. hosszú, 5 cm. széles csipke, 1 m. hosszú, 2 cm. széles csipke, 80 cm. hosszú, 1 cm. széles lyukacsos betét, 5 m. hosszú világoskék

babiszalag. A szellős kötényt a 68-70. fig. adja. A 68. fig. szerint szabott előli vállpántot az előrajzolt harántvonalig és kép szerint szegélybevarrt batiztesíkból és betétekből készítjük. A vonaltól az alsó szélig tisztán ékelünk bele egy betétet. A 69. fig. szerint sima batiztból vágott előli és hátsó vállpántrészt a nyakkivágásnál, a lyukacsos betétjén babiszalag határolja, a melyhez csipke zárul. Az alsó szélén három tüszélességű szegélybevarrt és 9 cm. magas, 180 cm. bõ fodorral kiegészített kötényt a kis rajz 70. fig. adja; a felső szélén adat és kép szerint többszörösen behuzzuk és szám szerint a vállpánttal egyesítjük. A 35 cm. bõ karöltöbe egy 40 cm. bõ, 7 cm. széles mindkét végén lekeskenyített laposvarrással és bodrozott

cm. széles csipkével huzott fodrot erősítünk. Vállpántdisztül babiszalagrozottak szolgálnak.

56. sz. Voile ruhát 9 éves leánynak. Szab.: mintáiv XXV. sz., 144-151. fig. Anyag: 8 1/4 m. hosszú, 110 cm. széles rózsaszínű voile, 2 m.



50. és 51. sz. A 63. és 64. szám rövidített háta szakettel és anélkül.



52. sz. Ujjaskötény 2-4 éves leányknak. Szab.: mintaiv X. sz., 63-67. fig.
53. sz. Kattunkötény pántokkal 3-5 éves fiúknak. Szab.: mintaiv XIII. sz., 74. fig.

egy 1 cm. széles fejecskébe bodoritjuk. Fönt adat szerint a csillagok között az előli varráson behuzzuk s a 148. fig. után vágott bélésujjakkal egyesítjük. Egy szövetsokorral egyesített két himzett figura díszíti az ujjak alsó szélét, a mely alá egy 55 cm. bő, 7 cm. széles fodrot erősítünk. A fönt köröskörül bodorított s a kis rajz 151. fig. után vágott felsőszövetzoknyácskát három 6-6 cm. széles, 4 1/4, 3 1/4 és 3 m. bő rézsutifodrokkal díszítjük, 3 és 4 cmnyi közökben; fönt pedig a kis rajz 150. fig. után vágott bélészoknyával egyesítjük. Az utóbbit hátul fönt adat szerint behuzzuk, alul pedig egy 12 cm. széles, 280 cm. bő plüssével meghosszabbítjuk s a felsőszövetvel együtt az előrajzolt vonal mentén a. csillagtól b. csillagig a

hosszu, 9 cm. széles fehér libertiszalag, 18 izezett 5 1/2 m. széles, 8 cm. magas himzett figura. A szellős rózsaszínű voilero ruhának díszes gallérját részben himzett figurákból készítjük; a voiléből való felső gallérrészt fehér selyem pettyekkel varjuk ki vastagon. A ruhát fehér bélésalapra dolgozzuk. A gallér és ujjfodor széleit teher kordonetselyemmel kidolgozott diszöltések veszik körül. A szabását a 144-151. fig. adja. A 144. és 145. fig. után vágott, hátulzart bélésderekát a felső vonalig vállpántszerű felsőszövetvel borítjuk, a kis rajz 146. a. és b. fig. után vágott és fönt adat s kereszt és pont szerint ráncolt felsőszövetrészeket aláerősítjük. Ezeket a részeket alul adtnak megfelelőleg részben kereszt és pont szerint ráncoljuk, részben behuzzuk s a bélésderekra erősítjük. A 147. fig. szerinti vállgallért a felső vonalig dupla felsőszövetből készítjük, ehhez zárulnak az alsó szélég a himzett figurák. A 220 cm. bő, 15 cm. széles egyenes fodrot, a melybe 2 1/2 cmnyire a széletől, 1 1/2 cm. széles szegést tűzünk, öt-szörösen bodoritjuk és ivmagasságig a gallér alá erősítjük. A himzés alól a szövetet kivágjuk. A 149. fig. után vágott felsőszövetujjakat az előrajzolt hosszvonalak mentén egy-

borsóttül, 4 1/2 m. hosszu, 3 cm. széles gyengezöld atlaszszalag, 3 m. hosszu, 5 cm. széles sárgás csipkebetét, 1 m. hosszu, 15 cm. széles szürke atlaszszalag, mullplüssé, 23 világoskék selyemgomb, 9 aranygomb, 2 m. kékeszöld selyemzsinór. A 63. számú képen zsakkettel, a 64. sz. képen pedig csupán bluzzal bemutatott elegáns posztóruhának a kis rajz 108. fig. után vágott, fönt behuzzott szoknyáját (ügyelemben vendők a hosszfonalak finom vonalait). 5 cm. széles és a kis rajzon adott, előli keresztződő és fényülő pántdísz emeli. A díszes empire zsakét vászongallérját és az ugyanilyen, előlgombolt mellényrészeit elragadó kék nefelejts laposhímzés és zöld félkoszoru díszíti, alul feketén határolt zöld pettyek kíséretében. A zsakét pántjait is hasonló hímzés díszíti. Az erős bélésre dolgozott, hátul zárt bluz ráncolt, nagymáslis túllborítása előli a vállpántok ellen fektetve a csinos posztódísz alá nyulik. Ezt alul zöld szalagból való dupla pánt, előli fönt a kivágásnál kék selyemfejecské határolja és fönt ugy előli



54. és 55. sz. Empirataku batiztkötény 2-4 éves leányknak. Szab.: mintaiv XI. sz., 68-70. fig.

nefelejts alá felerősített zsinórhurokkal és selyemgombokkal egyesítjük a vállrészekkel. Ugyanilyen zsinór- és gombdísz van az előli dísznek, a szövétkivágás fölött. A vállpántot és állógallért csipkebetétekből készítjük. Az utóbbin két pántdísz van. A belső varráson 32 cm. hosszu ujjknak, 12 cm. magas dísz. 10 cm. széles testhezsimuló fodroval ellátott túlldudor képezi. A bluzt alul a szoknyaléncz alá nyuló ráncolt világoszürke atlaszszalag díszíti. A bluz bélésére erősítjük legelőször is a 112. fig. szerinti vállpántot, a melyhez 51-től 52-ig avallrészek zárulnak. Ez utóbbiak a vonalon az ujjvarrásra duplaponttól duplapontig, illetve csillagtól csillagig a 109. és 110. fig. szerint szabott díszrészek ellen fekszenek s 1 cm. szélesen szétvállva, a már említett zsinórzással fogjuk őket össze. Lásd a 38. sz. képet. A zsaketen, ahol a túll kilátszik, adva van az előli kivágás körvonala. A 159 cm. bő, 45 cm. hosszu túlldudoron a két 3 1/2 cm. széles és kép szerint rakott szegély számára a szövetet ráhagy-



58. sz. Bluz és szoknya 13-15 éves leányknak. Szab. és magy.: mintaiv VII. sz., 46-51. fig.



56. sz. Voilruha félhosszu ujjakkal és fodordíszszel 8-9 éves leányknak. Szab.: mintaiv XXVI. sz., 144-151. fig.

bélésderekra erősítjük. Hátul hasíték, előli oldalt zseb van. A felvarrását csokorba kötött libertiszalag takarja.

57. sz. Kivágott ruha bluzzal 5-6 éves leányknak. Ehhez 59. és 60. sz. Szab. és magy.: mintaiv XXVII. sz., 152-162. fig.

63-64. sz. Setaruha bluzzal és empirezsakkettel. Ehhez 38., 50. és 61. sz. Szab. és minta a hímzéshez: mintaiv, XXI. sz. 108-121a. fig. Anyag: 7 m. hosszu, 130 cm. széles ezüstszürke posztó, 40 cm. hosszu, 75 cm. széles világoskék vászon, 1/4 m. hosszu, 48 cm. széles világoskék tafota, 2 1/2 m. hosszu, 120 cm. széles fehér selyem

juk. A selyemmel bélelt zsakettet a 113-120. fig. adja, a duplaszövetből és közbélésel készített mellényrészeket a harántvonal, illetve a varrás mentén a zsakét alá erősítjük. Ezt alul ugy előli, mint hátul kereszt és pont szerint, valamint hátul a 116. és 117. fig.-án a hasítéknak kis duplavonal mentén való kidolgozása után a kereszt és pont szerint ráncba rakjuk. Az előli ráncokat a 118. fig. szerinti pánt, a hátsókat a 119. fig. szerinti kis övrész borítja. A pántot csillagtól duplapontig a vállvarrásba foglaljuk, ahol egy 5 cm. széles, a hátsó oldal varrást borító pánt zárul hozzá. Az állógallér alá előli két libegőszalagvéget foglalunk. A bélelt ujjakat a kis rajz 121. fig. szerint szerint szabjuk, alul ügyelemben véve 27-43 ig a 6 cm. magas kivágást. A belső varráskidolgozása és pont, valamint a kereszt és a pont szerint való ráncok rakása után 78-79 ig a rövid kivágást dolgozzuk ki. A felső szélétől csillagtól csillagig ráncokkal szükítjük.



59. és 60. sz. Az 57. szám egyes részai. 61. sz. A 62. számú bluz háta.



62. sz. Mosóruha bluzzal 7-9 éves fiúknak. Ehhez 61. sz. Szab. és magy.: mintaiv IX. sz., 59-62. fig.



63. sz. Sétaruha bluzzal és empirszakettel. Ehhez 64. sz. (eleje a zsaket nélkül) és 68., 50. és 51. sz. (a bluz és zsaket háta). Szab. és a himzés egy része: mintáiv XXI. sz., 105-121a. ág.

64. sz. A 63. számú sétaruhának eleje zsaket nélkül, empirszakettel. Ehhez 68. és 50. sz.



Utánnyomás tilos.

Budapest, 1906. augusztus.

DIVAT UJSÁG.

Fig. 1.



1. fig. Princesse-ruha batisztdíszszel. A rövid bélés fölél dolgozott, hátul kapesos tafotaruhát himzett batisztfigurák díszítik, melyeknek áttörten dolgozott részeit tafotával béleljük. A betét és állógallér, valamint a betét alól kiinduló jabot és az ujjá dísz szalagcsipkéből készül. A betétet és állógallért tarka gyöngyhímzés díszíti.

2. fig. Köpenyes ruha harang lebbenyszszel. A posztóruhának alól kibővülő harangalakban szabott kabát lebbenyszszét oldalt és hátul cakkosan erősítjük a rövid derékra. A gallérszerűen egymásra eső pántrészek oldalt a széles kézelőben végződő ujjak dudorára fekszenek.

Fig. 2.



Fehér pontokkal himzett, zsinór-kacsokkal és gombokkal díszített keskeny bársony mellényrész, állógallér és ujjafoglaló egészíti ki a köpenyt. A szoknyát pántok és mint a köpenyt bronzszélű zöld emailgombok díszítik.

3. fig. Ruha básztselyemből lebbenyes kabáttal. Az eredeti ruha kabátjának kockás selyemmel bélelt első széleit hajtókaszertűen kihajtva vagy egymásra is lehet viselni. Tafotából készül az öv, a kabát pántjának foglalása és a szoknya dísz. Az övet a kabát pántjai alatt vezetjük. A félhosszu ujjakat szalaggal behuzott csipkerészek egészítik ki.

Fig. 3.



A tulsó oldalon divatos hajviselet.



Divatos hajviselet.

1. fig. Társaságba való hajviselet. Az elválasztott oldal- és elsőhaját a 70 cm. hosszú hajcsomóval együtt megkötjük, a lecsüngőhaját megtekerjük, csokorszerűen magasra fogjuk és fésűvel megerősítjük. Az elsőhaj végei képezik a végét.

2. fig. Színházba való hajviselet. Ha a hullámos első- és oldalhaját hátul megkötöttük, fürtös végeit hosszukásan feltűzzük.

3. fig. Kerti ünnepélyre való hajviselet. A fej körül elválasztott haját a fej tetején megkötjük és puffos fürtökbe rendezzük. Elöl szalagcsokor, a nyaknál díszítési képezi a dísz.

4. és 5. fig. Mindennapi hajviselet. Az egész haját hátul megkötjük, részekre osztjuk és csokorszerűen feltűzzük.

A tulsó oldalon színes divatkép.