



DIVAT UJSÁG

A Divat Ujság megjelenik havonként kétszer, minden hónap elején és közepén. Szerkesztősége és kiadóhivatala: Budapest, VIII. ker., Rókk Sándor-utca 4. sz. Előfizetéseket csakis naptári 1/4, 1/2, 3/4 és egész évre fogad el bármelyik hazai könyvkereskedés, meg a kiadóhivatal.

negyed
osztandóra **2 kor. 20 fill.** postai
szétküldéssel.

Minden számban szórakoztató melléklet és kétoldalas szabásmintáiv. Havonként színes divatkép és kézimunka-melléklet. Havonként váltakozva a nyolcoldalas Tündér Ujjak iparművészeti ujság, Osaládi Monogramlap lapjai és színes kézimunka-kép.



1. sz. Bálruha dús fodordisszal. Ehhez 3. sz. Szab.: mintáiv III. sz., 18-27. fig.

2. sz. Alkalmi- és hangversenyruha empirformában. Ehhez 4. sz. Szab.: mintáiv I. sz., 1-10. fig.

1. sz. Bálruha dús fodordisszal. Ehhez 3. sz. Szab.: mintáiv III. sz., 18-27. fig. Anyag: 9 m. hosszú, 130 cm. széles mintázott fehér tül, 6 m. hosszú, 10 cm. széles spachtelgalon, 2 m. hosszú, 120 cm. széles fehér sifon, 3/4 m. hosszú, 50 cm. széles cart-szinű chinéselyem, 20 cm. hosszú, 45 cm. széles aranyszövet, mintegy 55 m. hosszú, 2 cm. széles valenziencsipe, 9 darab 12 cm. széles, 7 1/4 cm. magas gipürmedaillon, 4 tucat kis ezüstgomb. Az 1. és 3. sz. mintáink ugy anyagra, mint alakra rendkívüli divatosak és csinosak. A mintáiv 18-27. fig. a derék természetes nagyságu szabását adják. A derék bélése hátul gombolt. A tetszés szerint sifonnal is bélelhető felsőszövetrészeket a 23. és 24. fig. sze-



3. sz. Az 1. szám eleje. 4. sz. A 2. szám hátképe.

rint szabjuk és kissé buggyosan alkalmazzuk. A vállon átnyúló, elől és hátul az öv felvarrása alatt végződő brettelediszt 5 cm. széles, 100 cm. hosszú egyenes tül-cikből készítjük, a melyet 1 1/2 cm. közzökben haránt-zegélyekbe varrunk s a hosszoldalait húzott csipkével határoljuk. A 27. fig. szerinti vállrojtot s a 26. fig. szerinti dísz spachtelgalonból készítjük, a melyeknek iverzett széleit 1 1/2 cm. széles rézsut selyem-csikkal határoljuk. A díszrészeket 56-57 ig zsaket-szerűleg a felsőszövetre varrjuk, míg a vállrojtok szabadon fekszenek a vállakra, hat kis 1 cm. széles, 6 cm. hosszú selyempántal a brettelediszt-hez erősítve. A díszrészeket elől 3-6 cm. hosszú hasonló pántok tartják össze, hátsó közepén a záráson tul. Az övet a 25. fig. szerinti rézsut vászonból vágott alapra, rézsut pántokból készítjük. Ezek a finom vonalak szerinti váltakozva egyenesek és csúcsba vágottak, elől és hátul aranyszövet középrészre erősítve. A már említett bélésujjakat borító újdudort 80 cm. bő hu-



5. sz. Skótsapka kis fiúknak. Szab.: mintáiv VIII. sz., 63. és 64. fig.

6. sz. Fejkötő keményen bélelt hajtokával 2-4 éves leányknak. Ehhez 7. sz. Szab. és a részek külön: mintáiv XXV. sz., 154-156a. fig.



7. sz. A 6. szám hátkepe.

gott sifonrészből készítjük a mevet három csipkével végződő fodort teljesen beföd. A legfelső fodor a két alsó 12-12 cm. magas, 70 és 115-115 cm. bőséggel. A dudor csipkével határolt 8 cm. magas gipüfoglalóba végződik. A mintáiv kis rajzának 18. fig. adja a 18 cm. magas, plissézével díszített belésszoknyát. A már említett szabás szerint készített bő, harangszerű felsőszövetsocknyát a felső szélén 10 cm. nyíre az előli középtől behuzzuk. Elöl 50, oldalt 60, hátul 70 cm. magas iverkebe kivarrt, beékelt galon díszíti, alsó szélével a hat fodor legfelsőjét borítva. A behuzzott csipkével határolt fodrok 9 cm. széles és fokozatosan 525-625 cm. bők. A galon iverzett csipkéje fölé csipkével határolt gipürmedaillonokat alkalmazunk.

2. sz. Alkalmi és hangversenyruha empírfarmában. Ehhez 4. sz. Szab.: mintáiv I. sz., 1-10. fig. Anyag: 475 cm. hosszú, 150 cm. széles japanselyem, 60 cm. hosszú, 17 cm. széles ezüstpillangókkal kivarrt fehér blondencsipke, 175 cm. hosszú, 8 cm. széles ezüstfonálú varrt betét, 7 m. hosszú, 2 1/2 cm. széles ezüstszalag, 50 cm. fehér sifon, 10 cm. lila selyembársony, 175 cm. fehér, fonott selyemsujtás. A csinos formájú, esküvőhöz is alkalmas fehér és ezüstruhát csupán egy keskeny lila (tetszés szerint zöld világoskék vagy rózsaszínű is lehet) bársonypaszszalint szinezve a kivágás szélén, elől félig elálló, hátul testhezálló, egybenschabott alsóruhára dolgozott ruhát az 1-10. fig. adja. A rövidítve adott 1-4. fig.-át a kis rajz 10a. fig. szerint egészítjük ki, a 4. fig.-án figyelembe véve a kihajtást. Az alsóruha szabása a nyakig van számítva, mivel praktikus az alsóruhát csupán a vállpánt elkészítése után az alatt kivágni. Az 1-4. fig.-án előrajzolt vonalak közül a felső a kis rajz 5a. és b. fig. szerint szabott felsőszövetcsüngő felvarrását jelzi. Ennek dús felső bőségét a felső szél behúzása után jól elosztjuk, elől és oldalt csupán kissé toljuk össze, hátul ellenben sűrűn. Az ujjak gömbölyű részén folytatódó, vert betétből készített vállpánt bordűr alapját a 9. fig. adja. Az egyenes betét felső szélét kis



27-29. sz. Fejkoros, panasz és takaró babukorsóba.



9. sz. Fürdőruha és sapka 37 cm. nagyságu bábunak. Szab.: mintáiv X. sz., 88. fig.

ránckba való rakása által (a gömbölyű rész előtt és mögött, csillagtól-csillagig) kerekésszük, a melyet próbával ellenőrizünk, figyelve arra, hogy ne akadályozza az ujjak szabad mozgását. Ezután 25-28-ig, 26-on és 27-en át a 10. fig. szerinti vállrészt erősítjük fel. Mielőtt az így egymagában elkészített, dupla sifonnal bélelt és bársonypaszpollal határolt vállpántot végleg felerősítjük, az alsóruhába illesztjük az ujjakat, melyeknek 6. és 7. fig. szerinti bélének gömbölyű része szabadon marad. A kis rajz 8a. és b. fig. után vágott, itt csupán a vonalig felerősített felsőszövetujjakat az egyenes fonálú hossz-szélein adat szerint 3 cm. szélesen beszegítjük, a tűzés vonalait sujtással borítva. Ugy a felső, mint alsó ujjszéleket behuzzuk, alul gumiszalagbetét felett, oldalt csokorba kötött ezüstszalaggal határolva. A rövid, derékszerű dísz számára az iverzett felső szélén csupán elől félcelünk, aláillesztett sifonfejecskével végződő selyem- vagy sifonalapu csipkét, ez csupán az oldalvarrásig terjed s úgy itt, mint az alsó szélén könnyedén ráncoljuk. Kissé behuzzott felsőszövet borítja a hátrészt a vállpánt és csüngő felvarrása között. Az ezüst szalagdiszt legutoljára varrjuk fel. Az alakot szalag veszi körül, elől az alsó szélt, hátul a csüngő felvarrását határolva. Egy másik rövid szalag húzódik az oldalvarrásig.



10. sz. Spreevaldi kosztüm 30 cm. nagyságu bábunak. Szab., magy.: mintáiv XXVI. sz., 157-167. fig.

a hát zárásig haránt irányba, míg a harmadik szalag a két említett szalag érintkezési pontjából kiindulva, csupán hátul és a csipő felett varrva, elől simán lefog, baloldalt duplacsomóra kötjük. Hátul még egy kis szalagrozettát alkalmazunk.

5. sz. Skótsapka kisfiúknak. Szab.: mintáiv VIII. sz., 63. és 64. fig. Anyag: 30 cm. hosszú mohairplüss, 1 1/2 és 3 cm. széles, 60-60 cm. hosszú selyemszalag. Az 5. sz. igen egyszerű sapkát fehér mohairplüss, ugynevezett „jegesmedve”-bőrből készítjük. A 63. és 64. fig. szerinti igen könnyen készíthető el bárki által. Mindkét részt a gázbetéttel együtt közepben egyben szabjuk és 124-125-ig összevarrjuk. A hátsó varrás 125-től csillagig terjed. A keskeny tekert szalagból elől

egy kis pánt lóg le szabadon, csillagnál csokor alatt végződve. A hátsó széles szalagot alul közepben csucsba vágva kivarrjuk.

6. sz. Fejkötő keményen bélelt hajtokával, 2-4 éves leányknak. Ehhez 7. sz. Szab. és egyes részek: mintáiv XXV. sz., 154-156a. fig. Anyag: 1/2 m. hosszú bársony, 125 cm. hosszú ponzséselyem, 50-50 cm. szélességben. A díszes, egészen fehér kis fejkötőt az ideai téliakalpok kedvelt díszét képező kis fürt, vörösen színárnyalt szőlő díszíti. Ha a 154-156. fig. szerinti szabásrészeket kellőleg meghosszabbítjuk, ugy nagyobb lányok részére is használhatjuk. A kemény gázzal bélelt 154. és 155. fig.-t 107-től 108-ig egyesítjük s a varrásokat dudoros csikkal takarjuk. Számára mintegy 55 cm. hosszú ponzsésikot, hét 1/2-1 1/2 cm. széles dudorokba huzzuk úgy, hogy minden következő dudor az előzőnek húzott fonalát fődje, csupán az utolsó dudort fektetjük, mint zárát ellentétesen (a külön képet a 156a. fig. mutatja). A 156. fig. szerint szabott bársonyhajlókát kemény gázzal és selyemmel béleljük s a közepére 1 cm. széles selyempántot

17-20. sz. Bábukelengye. (37 cm. nagyságu) Ehhez 10. sz. Szab., magy.: mintáiv IX. sz., 65-80. és 85-87. fig.


egy kis pánt lóg le szabadon, csillagnál csokor alatt végződve. A hátsó széles szalagot alul közepben csucsba vágva kivarrjuk.

6. sz. Fejkötő keményen bélelt hajtokával, 2-4 éves leányknak. Ehhez 7. sz. Szab. és egyes részek: mintáiv XXV. sz., 154-156a. fig. Anyag: 1/2 m. hosszú bársony, 125 cm. hosszú ponzséselyem, 50-50 cm. szélességben. A díszes, egészen fehér kis fejkötőt az ideai téliakalpok kedvelt díszét képező kis fürt, vörösen színárnyalt szőlő díszíti. Ha a 154-156. fig. szerinti szabásrészeket kellőleg meghosszabbítjuk, ugy nagyobb lányok részére is használhatjuk. A kemény gázzal bélelt 154. és 155. fig.-t 107-től 108-ig egyesítjük s a varrásokat dudoros csikkal takarjuk. Számára mintegy 55 cm. hosszú ponzsésikot, hét 1/2-1 1/2 cm. széles dudorokba huzzuk úgy, hogy minden következő dudor az előzőnek húzott fonalát fődje, csupán az utolsó dudort fektetjük, mint zárát ellentétesen (a külön képet a 156a. fig. mutatja). A 156. fig. szerint szabott bársonyhajlókát kemény gázzal és selyemmel béleljük s a közepére 1 cm. széles selyempántot

27-29. sz. Fejkoros, panasz és takaró babukorsóba.

30. sz. Ruha 2-3 éves fiúknak.

31. sz. Ruha 1-2 éves gyermeknek. Hátkép: mintáiv 170. fig.



8. sz. Nemezkalap serdülő leányknak.

tűzünk. A külső szélébe kalapdrótot huzzuk s itt a felső és alsó oldalára egy egy 3 cm. széles fejecskébe huzzott selyemcsikot illesztünk. A fejkötő alsó szélét addig, a míg a 109-től 110-ig felvarrt hajtóra nem borítja, 2 cm. széles selyemrüssel határoljuk. Jobboldalt 7 cm. széles selyemcsikból egy teljes csokrot varrunk fel, baloldalt pedig egy kicsit a szőlőfürt mellé. A 11 cm. széles, 60 cm. hosszú selyem kötőszalagok alsó harántszélét fejecskébe huzzuk. A bélése selyem.

8. sz. Nemezkalap fiatal leányknak. Az elmúlt nyáron annyira kedvelt panamakalpok, a tetszés szerint fel- és lehajtható széles karimákkal oly kedvesek voltak, hogy a csinos, minden erőltetés nélküli kedves alakjukat a télre sem nélkülözhetjük. A kissé keményített fehér nemez mintánk 14 cm. széles, alulról szűrőkékre festett karimáját elől kissé felhajtuk. A kerek fejrészt 16 cm. széles fehér libertyszalag veszi körül, szabályosan ráncolva és jobboldalt két hosszú kacsba és két még hosszabb végbe kötve.

9. sz. Fürdőruha és sapka 37 cm. nagyságu bábunak. Szab.: mintáiv X. sz., 88. fig. A vörös mintázatu fehér karton fürdőruhát a 88. fig. szerint szabjuk, figyelembe véve az előli hasítékot. A felső kivágás körül 65 cm. bők, 5 cm. széles



12-16. sz. Párnázott kosár bábú számaru.

fodrot tűzünk, egyuttal hozzá foglaljuk a húzókorc pántját is. A fodrot, a karöltöt és a nadrágszárakat vörös, mintázott mosógalanggal díszítjük. A vonal mentén a szárat 12 cm. bőséggel behuzzuk és galanggal szegélyezzük. A galanggal ellátott 30 cm. bők övet a derekra kaposoljuk. A 22 cm. nagyságu kerek fürdősapkát vörös galanggal foglaljuk és gumiszalagot fűzünk bele.



30. sz. Ruha 2-3 éves fiúknak.

31. sz. Ruha 1-2 éves gyermeknek. Hátkép: mintáiv 170. fig.



30. sz. Ruha 2-3 éves fiúknak.

31. sz. Ruha 1-2 éves gyermeknek. Hátkép: mintáiv 170. fig.

12-16. sz. Párnázott (Mózes) kosár bábu számára. A 24 cm. magas, 64 cm. hosszú, 30 cm. széles kosár fehér lakkozott. A fehérre lakkozott mintákon 24 cm. magas, 64 cm. hosszú és 30 cm. széles kosarat díszes szögekkel felszögezett viaszos vászonnal béleljük, amelyet rózsaszínű batiszttal borítunk. A külsejét 16 cm. hosszú fehér mulcsikkal díszítjük, a mely alul keskeny tüllcsipkével végződik. Ezeket a csikokat három 7-7 cm. széles, egymást borító hasonló csipkével végződő mullplisszé díszíti. A felső plisszét tekert, 5 cm. széles rózsaszínű atlaszszalaggal erősítjük fel. A kosár kistaffirózására, a fenekére rózsaszínű batisztvánkost helyezünk, a melyet a kosár alakjának megfelelően a sarkain lekerekítünk és gyapjuval tömünk ki. Hasonló batisztból készítjük a matracot, fejköszörvőt és paplant, az elsőt növényzálakkal tömjük meg és levarrjuk, a varrásokba kis rózsaszínű gyapjupomponokat fogva. A lepedőt mintegy 65 cm. hosszú, 37 cm. széles finom ingvászonból készítjük. A fejköszörvőt és paplant fehér batiszttal húzzuk át, a huzatot fönt 3 cm. széles himzett betéttel díszítve, alul pedig a harántszélén gombolással ellátva. A vánkösöket, melyek közül az első 25 cm. hosszú, 28 cm. széles és a felső harántszélén lekerekítjük, a fejköszörvőt 5 cm. széles, 110 cm. hosszú himzett fodor veszi körül.

A sarkain lekerekített pettyes mull kosártartót rózsaszínű ponzéselyemmel béleljük és elegánsan díszítjük tüllcsipkével és betéttel. A mull középet hosszában szegélyekbe varrjuk, a melyekhez 4 cm. széles betét zárul, mindkét oldalán 1 cm. széles lyukacsos betéttel határolva. A paplant is határolja a keskeny betét, a 300 cm. hosszú, 3 cm. széles csipkefodor felvarrását takarva.

27-29. sz. Fejköszörvő, paplan és takaró bábuokosiba. Ezen díszes tárgyak fehérre lakkozott, 56 cm. hosszú, 28 cm. széles alapu kosárhoz valók. A helylyel töltött fejköszörvő 27 cm. széles és 23 cm. magas, a paplan pedig 43 cm. hosszú és 32 cm. széles. A huzatokat mintázott batisztból készítjük, az alsó harántszélén szélesen átgombolt szegélylyel zárva. Az 5 cm. széles feltűzött, himzett, rózsaszínű szalag át-huzat alul a szövetet kivágjuk. A fejköszörvő három oldalát közbe tűzött, 115 cm. hosszú és 6 cm. széles himzett fodor veszi körül. A koscsitakará 65 cm. hosszú és 52 cm. széles négyzet alakú fehér kasmirból való, a melynek közepére 50 cm. hosszú, 38 cm. széles mohair plüssrészt tűzünk. A felvarrását két sor selyempaszománt díszíti, valamint 5 cm.-rel e mögött is. A takaró széle ki van varrva.

30. sz. Ruha 2-3 éves fiúnak. Anyag: 4 m. hosszú, 50 cm. széles sötétkék bársony, 1/2 m. hosszú, 84 cm. széles fehér vászon, 1 m. hosszú, 7 cm. széles hasonló színű csipke, 5 csipke-figura, 1 fekete lak bőrv. Az elől láthatatlanul zárt, bélelt bársonyruhácska előli és hátrészét 7-7 cm. széles laposráncba rakjuk. A felgombolt bársonybetétet csipkefigurákkal ékített vászon díszbetét borítja. A nyakkivágást széles bársonygallér veszi körül, a melyet felgombolható csipkével határolt és csipkefigurákkal váltakozó vászongallér borít. Az ujjakat közel-

magasságban keskeny laposráncok szűkítik. A csipkét hátul szövetpántokon, elől a ráncok alatt, hurkolt hasítékokon áthuzott lak bőrv. veszi körül. A vászongallér alatt baloldalt felerősített selyemnyakkendő jobbra átkapcsoljuk.

31. sz. Ruha 1-2 éves gyermeknek. Hátkép: mintaiv 170. fig. Anyag: 3 m. hosszú, 50 cm. széles barna bársony, 1/4 m. hosszú, 50 cm. széles fehér selyem, fehér bőrv. A ráncolt bársonyruhácska simán testhez álló gallérját és gázzal bélelt selyemkézlelőt a színének megfelelő tamburirózás díszíti. Az oldalpántokon áthuzott öv magasságig az elől és hátul egytörmen rakott 4 cm. széles laposráncokat letűzzük. A ruhát simán béleljük. Hátul az átkapcsolt széles középső ránc alatt láthatatlan gombolás van. A főt és lent behuzott ujjakat testhez simuló beléssel béleljük.

32. sz. Diszek: matrozgallér, kézelő és öv. 8-10 éves gyermeknek. Szab.: mintaiv XXIV. sz., 151-153. fig. Anyag: 1 m. hosszú sötétkék köper, 1/2 m. hosszú fehér szatin, 80-80 cm. szélesség.


ben, 22-24 m. hosszú, legkeskenyebb fehér mosógaland, 16 fehér gyöngyházgomb. A 32. sz. mosószövetből való gallért, kézelőt és övet mutat be, a melyeket egy fin, mint leány matrozruhához tetszés szerint használhatunk s a 35. és 36. sz. ruhákhoz illők. A 151. és 153. fig. szerinti gallért és kézelőket dupla szövetből és közbéllel készítjük, a gomblyukpántot a pontozott vonal mentén befeléhajtott gallérra erősítjük 105-től 106-ig, a gallérszabáshoz hasonlóan jelezve vannak rajta a hurkolt gomblyukak, az ezeknek megfelelő s a bluzra belül felvarrt gombokat pedig az 58., 59. valamint a 146. és 147. fig. csillagjelzése szerint varrjuk fel. A dísz fehér pántok és galandsorok, a gallér galanddíszét sima vonal jelzi. A gyöngyházgombokhoz galandhurkok párosulnak. A kétfelől vágott kézelőkön figyelembe veendő a felső rész oldalszélének körvonala. Az 5 cm. széles övet a bluz foglalojának szövetpántjain húzzuk át.

37. sz. Reformszabásu ünnepi ruha 9-11 éves leánynak. Anyag: 6 m. hosszú, 80 cm. széles fehér batiszt, 13 m. hosszú, 2 cm. széles valenziencsipke és 12 m. hosszú hasonló széles betét, 2 m. hosszú, 12 cm. széles rózsaszínű libertyszalag. A sima, szellős ruhácskát egyéni ízlés szerint, fehér vagy színes szatinalapra dolgozhatjuk.

38. sz. Tüncórara való ruha 12-14 éves leánynak. Hátkép: mintaiv 171. fig. zöbe foglaljuk. A bluzszerü derék felsőszövet külső széléit a csipőpántéhoz hasonló paszpól díszíti. A felsőszövet alul kikandikál a kissé kivágott belső derék csipkedíszre. A félhosszu és könyök alatt csipkefodorral végződő ujjaknak 4 cm. széles foglaloját szintén paszpóllal határolt csipkéből készítjük. A részut vágott rózsaszínű selyem ráncolt övet halcsontpálcikkal támogatjuk.

41. és 42. sz. Bluzokhoz való tafotaszoknya bársony- és selyemszalaggal. Anyag: 8 m. hosszú, 50 cm. széles fekete tarota, 1/2 m. hosszú, hasonló széles részut vágott fekete bársony, 22-24 m. fekete selyemsujtás. A 41. és 42. sz. képek a még mindig divatos és közkedvelt hétlapu szoknyát mutatják be. A bársony- és selyemszalag alakja divatból kiment, illetve már nem egészen divatos selyemszoknya felrészítésére szolgál. A mai mintáivunk 89. fig. szerint készített mintánkat beléssalpra dolgozzuk. A szoknya alsó szélének alsó bársonydisze minden lap közepén 7 cm. magas s a varrásokon 15 cm. magasságig nyulik. Ehhez zárulnak még mintegy 18 cm. magas és 7 cm. széles ovális bársonydiszek, föléjük pedig még kis bársony négyzetek. A különféle sujtásorokat kép szerint keresztvező tűzzük fel, a szoknyának lényöbe foglalt felső széléig varrásokkal borítva.

47. sz. Alkalmi ruha új rövid derék. Ehhez 54. sz. Kis rajz: mintaiv XXVII. sz., 168. fig. Anyag: 8 m.



32. sz. Matrozgallér, kézelő és öv 8-10 éves gyermeknek. Szab.: mintaiv XXIV. sz., 151-153. fig.



33. sz. Matrozruha 8-10 éves fiúnak. Ehhez 32. és 34. sz. Szab., magy. és rajz: mintaiv XXIII. sz., 141-150. fig.

36. sz. Matrozruha 8-10 éves leánynak. Ehhez 32. és 33. sz. Szab., magy. és rajz: mintaiv VII. sz., 54-62a. fig.



37. sz. Alkalmi ruha 9-11 éves leánynak.

38. sz. Tüncórara való ruha 12-14 éves leánynak. Hátkép: mintaiv 171. fig.



39. sz. Az 51. számú hátképe.

40. sz. Az 52. sz. hátképe.



41-42. sz. Bluzokhoz való tafotaszoknya bársony- és selyemszalaggal.



43-46. sz. Fehérmű (nap-pallér, alkalmi alsószoknya és nadrág) erősebb hajtűknek való; magy. mintaiv VI. sz., 41-53. fig.

hosszu, 120 cm. széles orgonaszínű sifon, 3 m. hosszú, 50 cm. széles kissé sötétebb panne (rézsut vágva), 3 m. hosszú, 12 cm. széles eperszínű moarészalag, $4\frac{1}{2}$ m. hosszú, 5 cm. széles sárgás túllgalon, $\frac{1}{2}$ m. hosszú, 80 cm. széles himzett túll, 2 eperszínű greló. Az orgona- és eperszínű anyag összeegyeztetése által az elegáns öltözet igen csinos és a legdivatosabb külsőt nyer, a melyet még kiválóbbá tesz a természetes derékhajlás fölött alkalmazott öv-vonal. Az október 1-én megjelent számunk 33-36. fig. szerint készített belésderekat elől mintegy 28, hátul 20 cm. hosszú, kissé ráncolt, kitesztett sifonnal borított túllbetéttel díszítjük. A kis rajz 168a. és b. fig. szerint szabott, köröskörül behuzott

48. sz. Elegáns alkalmi ruha csipkebetétdíszszel Ehhez 56 sz. Anyag: 7 m. hosszú, 130 cm. széles fekete selyemgáz, 6 m. hosszú, 50 cm. széles fekete panne, $1\frac{1}{4}$ m. hosszú, 120 cm. széles fehér sifon, mintegy 180 cm. hosszú gipür, a 12 cm. hosszú, 22 cm. széles betéthez, $3\frac{1}{2}$ m. hosszú, 25 cm. széles fehér túllcipke, 3 m. hosszú, 12 cm. széles rózsaszínű libertiszalag, 2 strasz üveggomb. A rózsaszínű tafotaalapra dolgozott igen divatos öltözetet rendkívül elő-



47. sz. Alkalmi ruha rövid derékkal. Ehhez 54. sz. Kis rajz: mintaiv XXVII. sz., 168. fig.

48. sz. Elegáns alkalmi ruha csipkebetétdíszszel. Ehhez 56. sz.

49. sz. Alkalmi ruha flaszterű díszszel. Ehhez 55. sz.

50. sz. Kalap bársonyszalag- és strucoitdíszszel.

szoknyát csupán kevéssel a lentjelzett derékvonal alatt erősítjük fel. A szoknya alsó szélét két egymásra fektetett pannepánt határolja. A sifonnal borított tatota alsószoknyát a 18. fig. adja. A fi-üdisz két, hátul 20-20, elől 30 cm. széles, mintegy 85 cm. hosszú sifoncsikból áll, a melyeket elől 4-4 cm. szélesen ráncolunk és kissé keresztelve, hátul pedig simán a szoknya felvarrására erősítünk fel. A külső szélét gallon és egy 3 cm. széles dupla pannepánt határolja, mindkettő hátulról együttesen a karöltő alatt előre huzódik s itt a ráncolt moarészalag alatt elhúnik. A fi-üresz belső szélét gipürrel díszített pannepánt díszíti. A félborszszu nyjaknak 120 cm. sifoncsikból gipür, panne és grelóval díszített kezezőbe foglajjuk.

kelővé teszi ugy a készítése, mint az anyaga. A köröskörül uszályos ruha mintegy 7 m. alsó bőségű, a felső szélét köröskörül behuzzuk és két 10 és 15 cm. széles pannepánttal díszítjük. A hátul záródó, csucsa vágott belésderekat, kissé bugyos felsőszővettel borítjuk és 13 cm. m. ráncolt tekete libertiszalagból való, jól felerősített övbe foglaljuk. A derék kerek kivágását sifonbetét sifonból és ráncolt túllcipkéből való vállpántdísz való betétdísz, a mely orrarcózus-izakben a vállakra fekszik. A csucsa túllcipke végeik hátul keresztelődnek s az övön strasz üveggombbal jeleztenek. A rövid, bugyos, sifonujjak

ráncozott rozettás rózsaszínű szalaggal végződnek s a panne harangujjak alatt majdnem teljesen eltűnnek.

49. sz. Alkalmi ruha fűszerű díszszel. Ehhez 55. sz. Anyag: 6 m. hosszú, 120 cm. széles sifon, 8 m. hosszú, 48 cm. széles selyembárony, mintegy 17 m. hosszú, 5 cm. széles spachtelgipűr, mintegy 2 m. hosszú, 6 cm. széles sárgás tüllbetét, 1/2 m. hosszú pettyes, sárgás tüll. Az elegáns öltözet a sifon tompa színétől előnyösen üt el a selyembárony erősen csillogó fénye, a ruha alapszíne, a betétdíszről eltekintve, a divatos elefántszürke, ehhez illően van a gipűr is befestve. A hátulzáró bélésderekát a ráncokkal kerekre formált betét vállpánt alatt kivágjuk. A vállpánthoz záródó betétdísz számára a tüllt behuzzuk. A hátulzáró ráncozott 22 cm. széles bárony részutcsikkal záródó, kissé ráncozott sifonnal borított derekat majd nem teljesen beborítja a fűszerű dísz. Ez utóbbi két, mintegy 30-30 cm. széles báronyrészből áll, a melyeket gipűrral határolva, az öv elülső felvarrását szabadon ráncolva a vállakon átfeksznek, a hátsó közepén pedig az öv felett széles boglárával összefogva, még mintegy 85 cm. hosszán leögnak. A jobb fűsűhöz elől gipűrpántot erősítünk, a végeit pedig hátul lekerekítjük. A félhosszú bélésujjakat borító, mintegy 100 cm. bő sifondudort alul több dadorba huzzuk, a végét betétekből való csokor adja. A tafota bélésnyakát borító, kissé uszályos szoknya, egy bő sifon harangrészből s egy bárony szerpentinfordorból áll, a melyeket izeve egyesítünk. Az izezésekre zárulnak, a 2 1/2 cm. széles báronypántokon kívül az egyes figurákkal láthatóan kiszélesített gipűr.

50. sz. Kalap báronyszalag- és structolldíszszel. Az érdekes, barettszerű kalapformát fekete panneval borítva, baloldalt élesen felhajtjuk, hátul lehaj-

zött ránc testhez állóvá teszi. A hátsó varráson nyomógombbal zárt hasíték van. Az elől zárt bélésderekát az elől mintegy 23, hátul 8 cm. hosszú, fehér selyemalapú spachtelből és fekete szegélyű sifonplisszéből álló vállpánttal díszítjük, a hátul záródó spachtel állógallért hozzáerősítve. Az előli falszőveget baloldalt szabadon hagyjuk s itt a vállra s a karöltő alá kapcsoljuk. A deréknak a 120. és 121. fig. szerint szabott felszővegetének tafotadiszze alul az adott vonaljelzés szerint a posztót ki is vágthatjuk, a kis rajz 122. fig. után vágott felszővetujjakon a szegélybe varrt tafota számára elő van rajzolva a vonal. A könyéknél alul erő bélésujjaknak alsó díszét plisszével határolt sifonalapú spachtelcsipke és 10 cm. magas tafotacsikból készítjük.

60. és 61. sz. Zsákszerű kabát harangalakú hátrészzel és áttűzött púttokkal. Anyag: 3 méter hosszú, 130 cm. széles fekete posztó, 15 cm. hosszú, 50 cm. széles részut vágott fekete bárony, 8 báronyongomb. A csinos kabátot a divatos harang hátrészzel vágjuk. A sűrűn áttűzött, vágott szélű, mintegy 6 cm. széles pántdísz a vállon összeérve folytatódik s úgy elől, mint hátul, a látható módon, közbe ékelt báronyrész díszíti. Pántok díszítik a báronynyal borított lehajtott gallért is, a melyet a kabát felső sarkaival együtt kihajtunk. Tűzessorok



55. sz. A 49. szám 56. sz. A 48. szám hátkepe.



51. sz. Bluz csipkebetéttel. Ehhez 33. sz. Szab. magy.: mintáiv V. sz., 35-40. fig. 52. sz. Színházi bluz csipkedíszszel. Ehhez 40. sz. 53. sz. Színházi bluz kerek vállpánttal. Szab., magy.: mintáiv XVI. sz., 103-108a. fig.

54. sz. Bluz és egy magas tüll és báronyszalag csokorral díszített kengyelre erősítjük. A kalapot jobboldalából kiinduló s a baret széléhez erősített széles, 75 cm. hosszú rózsaszínű borzas structoll díszíti.

52. sz. Színházi bluz csipkedíszszel. Ehhez 40. sz. Anyag: 2 1/2 m. hosszú, 110 cm. széles tejfölszínű crepe de chine, 350 cm. hosszú, 20 cm. széles sárgás tüllcsipke, 2 m. hosszú, 3 cm. széles tüllcsipke, 1 1/4 m. hosszú, 5 cm. széles gipűrgalon, 1 m. hosszú, 120 cm. széles sárgás sifon. A hátulzáródó bélést köröskörül behuzott és bugyos felszővetből álló csinos bluz borítja, a melynek díszét szép, határozott mintájú csipke adja. Az elől mintegy 19, hátul 13 cm. hosszú vállpántot sugáralakú ráncokba levart sítóból készítjük. A gipűrgalon négy, egyenként 2 1/2 m. hosszú, 7 cm. széles hajtókába rakjuk, a melyek úgy elől, mint hátul a vállpántra erősített, behuzott csipkének felvarrását borítják. A félhosszú ujjaknak dudorát egy nyitott, mintegy 100 cm. bő, harangalakú csipke borítja. Az állógallért szegélybe varrt sifonból, a kézelőket pedig csipkével kivart, ráncozott selyemből készítjük.

57. sz. Ruha szegélybe varrt tafotából, paszomántdíszszel. Szab. és hátkép: mintáiv XIX. sz., 119-122a. fig. Anyag: 5 m. hosszú, 120 cm. széles posztó, 6 m. hosszú, 50 cm. széles szegélybe varrt tafota, 40 cm. (részut vágott) sima tafota, 40 m. hosszú, 1 1/2 cm. széles mű-elempaszománt, 1 1/2 m. hosszú, 10 cm. széles spachtelcsipke, 1 m. hosszú, 120 cm. széles fehér sifon, 10 m. hosszú, 1 1/2 cm. széles fekete atlaszszalag. A fekete-fehér színű mintánk felgyászhoz illik. Az anyaga posztó és szegélybe varrt tafota, a melyek igen alkalmasak öreg ruhák divatossá tételére. A szegélybe varrt tafotához illeszkedő gazdag paszomántdísz a derék felszővetén, az ujjakon és a kissé uszályos harangalakú szoknyán egyformán ismétlődik. A szoknyát a kis rajz 119. fig. adja. A dísz jelzés a széles, kop. szerint szegélybe varrt tafota és paszomántból való dísz legfelső paszomántját jelzi. A dísz a szoknya alsó szélétől 10 cm. magasságig terjed. A szoknya felső szélét egy csipőbevarrás, kereszt és pont szerint rakott letti-



57. sz. Ruha szegélyezett tafota- és paszomántdíszszel. Szab. és hátkép: mintáiv XIX. sz., 119-122a. fig.



54. sz. 49. szám rövidített hátképe.

határolják a sima ujjakat borító kézelőket is, a melyek alá a látható módon, posztópánttal ékített, levélalakú bársonyrészt foglalunk.

62. sz. Alkalmi alszoknya gazdagon díszített túllifodorral. Kis rajzok: mintáiv. XXVIII. sz. 169. fig. Anyag: $4\frac{1}{2}$ méter hosszú, 50 cm. széles rózsaszínű tafota, $5\frac{1}{2}$ méter hosszú, 120 cm. széles fehér nagylyuku mosótüll, 64-68 méter hosszú, $1\frac{1}{2}$ cm. széles fehér gázszalagbodor, 72-74 méter hosszú rózsaszínű igen keskeny szalag. A kis rajz 169. fig. után vágott, elegáns, alkalmi célokra való selyem alszoknyának szerpentin alakban vágott túllifodrával látható módon és mintegy 28 cm. m. csaportos, ivezett fehér szalagbodor és könnyedén bodorított igen keskeny szalag díszíti. A kis rajz c. figurájának mintáján a dísz vége a felső ivezett vonallal van jelezve.



62. sz. Alkalmi alszoknya gazdag túllifodorral. Kis rajz: mintáiv. XXVIII. sz. 169. fig.

Az alsó, adott vonalig ivezett alsó fodorszélhez 13 cm. széles, 14 cm. hosszú, 60 cm. bő, egyenes túllifodrával erősítünk, a melyet a plissirozás előtt sima szalaggal, plissirozás után pedig bodorral díszítünk s a szerpentin-fodor iverzett csipkéje alatt kikerekítünk. A felvarrását bodor takarja. A szerpentin-fodor felső széléhez 6 cm. széles, egyenes, rózsaszínű szalaggal díszített tüllcsikot varrunk és bodorral határolva, felső szélénél fogva a tatotaszoknyára tűzzük. Az utóbbira egyúttal egy 39 cm. m., 220 cm. bő tafotafodrot is bodorítunk, a melybe alul krinolinbetétet szegünk (gyenge tollszárakból). Ezen tatotatoldás egy 13 cm. széles, egyenes, 330 cm. bő, alul kivert fodorral végül 3 m. bő, 89 cm. m. túllifodrával határolt vállgallérhoz egy zsabószerű csipkedísz erősítünk. Az ujjakat tüllcsipkefodor díszíti.

64. sz. Estélyi köpeny betét- és püntdiszszel. Ehhez 65. sz. Anyag: $6\frac{1}{2}$ méter hosszú, 130 cm. bő világos posztó, $4\frac{1}{4}$ méter hosszú, $7\frac{1}{2}$ cm. széles sárgás spachtelbetét, $4\frac{1}{2}$ méter hosszú, $5\frac{1}{2}$ cm. széles hasonló betét, és $1\frac{1}{2}$ méter hosszú, $1\frac{1}{2}$ cm. széles betét, 8 méter hosszú, 18 cm. széles sárgás tüllcsipke. Az empire alakban vágott kabáton szélesebb és keskenyebb betétek húzódnak át, a melyekhez a köpenyrészeket s az ujjakon püntdisz párosul. Ezek számára az említett részeket, a köpenyrészeket a keskeny szegélytől lefelé, posztóval borítjuk, a melyet a köpenyen, a betétek között lépcsőzetesen, négy sorosan, az utolsó szélesebb betét alatt pedig egyforma közzökben, háromsorosan tűzünk le és közvetlen a tűzessorok felett átvágjuk, miáltal egyes püntok keletkeznek. Az ujjakra a felvarrt posztót hasonlóképp úgy tűzzük le, illetve átvágjuk, hogy a betét felett két keskenyebb, ez alatt pedig két szélesebb pünt keletkezzék. Az előkapcsolt derék-részeket köpenyrészekhez hasonlóan megbéleljük. A béleletlen, szerpentin-fodorral határolt vállgallérhoz

egy zsabószerű csipkedísz erősítünk. Az ujjakat tüllcsipkefodor díszíti.

68. sz. Ingbluz könnyű himzéssel. Szab. és minta: mintáiv. XVII. sz., 110-112. fig. Anyag: 4 m., 50 cm. széles borvörös tafota. Az elegáns selyembluznak balra szélesen átnyúló jobb előli részt himzéssel díszítjük a himzést a 112. fig. rajza szerint laposhimzéssel filozellelyemmel dolgozzuk ki. A bluz bélelését az október 15-én megjelent számunk 30-32. fig. adja. A felsőszövet számára a 110. fig. szerint egy részt, a 111. fig. szerint pedig kettőt vágunk. A csupán a jobb második előli részre erősített első előli rész közepén végig egészen vágjuk, kereszt és pont szerint ráncoljuk, a melyeket külön-külön négyyszeresen letűzünk és kép szerint kihimegzünk. A bélés oldalát és hátát sima felsőszövettel borítjuk. Az állógallért szegélyek díszítik. Az október



63. sz. Ruha zsaketszerű derékdíszszel. Ehhez 66. sz. Szab.: mintáiv. XIV. sz., 98-101. fig.

15-én megjelent számunk kis rajzának 47. fig. után vágott sonkujjakat alul kereszt és pont szerint ráncokba tűzzük s az ujjakat 8 cm. magas keményített szegélyekkel díszített kézelőkkel meghosszabbítjuk.

69. és 70. sz. Ruha lehajtott gallerral és hajtókával. Szab.: mintáiv. IV. sz., 28-34. fig. Anyag: $5\frac{1}{2}$ m. hosszú, 120 cm. széles diagonál-gyapjuszövet, 1 m. részut vágott suraselyem, 175 cm. hosszú, 10 cm. széles tüllcsipke, 50 cm. hosszú, $1\frac{1}{2}$ cm. széles himzett galand, $\frac{1}{4}$ m. hosszú fehér tafota, 4 paszomántgomb. A szilvaszínű gyapjuszövetből való mintánkon úgy az ivezett lehajtott gallér, mint a kis hajtókák egyforma színű szurahelyemből valók, a melyeket a felsőszövet színének megfelelő tamburirozás díszít, a melynek virág mintázatát világosabb színárnyalatú laposhimzés élénkíti. Az öt lapból álló belésszoknyát borító felsőszoknyát tetszés szerint a már említett szabás szerint október 1-én megjelent számunk 88. fig. mint kilenc lapból álló többszörű szoknyát, vagy ugyanazon mintáiv. 122. fig. szerint vágott ráncokkal mint hétlapu szoknyát készíthetjük el. A 28-34. fig. a derék felsőszövetet s az ujjpüntokat adják. A hiányzó szabásokat az október 1-én megjelent számunk 31., 33-38. fig. s az október 15-én megjelent számunk 18. fig. adja. A belésszoknyát az előli zárását a 28. fig. szerint tafotából vágott s a közepén végig galanddal, egyébként pedig két csipkével díszített betét takarja. Az előli- és hátrészt a 30. és 31. fig. képe és körvonala szerint keskeny betétsikokkal



68. sz. A 63. szám hátkepe.



64. sz. Estélyre való köpeny betét- és püntdiszszel. Ehhez 65. sz. Anyag: 6 1/2 méter hosszú, 130 cm. bő világos posztó, 4 1/4 méter hosszú, 7 1/2 cm. széles sárgás spachtelbetét, 4 1/2 méter hosszú, 5 1/2 cm. széles hasonló betét, és 1 1/2 méter hosszú, 1 1/2 cm. széles betét, 8 méter hosszú, 18 cm. széles sárgás tüllcsipke.



60-61. sz. Zsakkabát haragszerű hátrészszel és feltűzött pünttal.


58-59. sz. Zsakköpeny elválasztott elő- és hátrészszel. Szab., magy.: mintáiv. XIII. sz., 94-97. fig.

reszt és pont szerint szabott ráncok szűkítik. Hátul a letűzött részsutcsikba húzókerort foglalunk.

63. sz. Ruha zsaketszerű derékdíszszel. Ehhez 66. sz. Szab.: mintáiv. XIV. sz., 98-101. fig. Anyag: $5\frac{1}{2}$ m. hosszú, 120 cm. széles lila kockás és 2 m. hosszú hasonló széles és színű posztó, $\frac{3}{4}$ m. hosszú, 50 cm. széles sárgás és lilaselyem, 30 cm. hosszú, 45 cm. széles csipkeszövet, 2 m. hosszú, 3 cm. széles fehér selyemgalon. A sima, előkelő ruhán igen tetszetős a zsaketszerű rövid derék. A szoknyát a 98. és 99. fig. fig. szerint szabjuk, a rövidítve adott részeket a kis rajz 101a. fig. szerint kiegészítve. A szoknyának mindkét, részut szövetből vágott, keskeny előli lappal egyesített, haranglapjait hátul hasíték mellett kereszt és pont szerint ráncoljuk, a melyeket a rövid törésvonal mentén letűzünk. Az alsó szélét 16 cm. széles tamburirozott egyszínű lila posztóbordűr díszíti. A plisszével toldott belésszoknyát a 31. fig., a belésszoknyát, állógallért, bélést és felsőszövetujjakat az október 1-én megjelent számunk 33-38. és 40. fig. adja. 26 cm. hosszú selyem-alapu csipkeszövet, betét és állógallért díszíti a belésszoknyát. Ezt borítják a puha közzvaszonra dolgozott 100. és 101. fig. szerinti zsaketrészek. Az alapot oldalt a vonalig vonaljelzés szerint, a harmadik ránc számára sima, részut felsőszövettel, egyebütt pedig egyes egymást borító fűző ráncrészekkel borítjuk. A hátsó ráncok alsó végződését az előrajzolt, paszpólirozott pünt borítja, az oldalvarráson át az előli részen folytatódva. Itt azután az előrajzolt, tamburirozással díszített s egy posztópánttal határolt pünt alatt végződik. A legelőli alul keresztveződő ráncokat nyomós gombokkal a pünt alá erősítjük. A felső kivágásnak úgy előli, mint hátul körvonallakkal jelzett posztópaspólirozott galandisz borítja. Az előli varrt és hátulzart széles vászon és halcsontokkal keményített övet igen keskeny ráncokba rakott selyemből készítjük. Az alsó szélén mintegy 35 cm. bőségre behúzott felsőszövetujjakhoz sötétén tamburirozott 3 cm. széles foglalót erősítünk. Az ehhez erősített kis, 100 cm. bő, világos selyemdudort pedig 5 cm. széles tamburirozott fehér hajtókával díszített foglalóba illesztjük.



64. sz. Estélyre való köpeny betét- és püntdiszszel. Ehhez 65. sz. Anyag: 6 1/2 méter hosszú, 130 cm. bő világos posztó, 4 1/4 méter hosszú, 7 1/2 cm. széles sárgás spachtelbetét, 4 1/2 méter hosszú, 5 1/2 cm. széles hasonló betét, és 1 1/2 méter hosszú, 1 1/2 cm. széles betét, 8 méter hosszú, 18 cm. széles sárgás tüllcsipke.



67. sz. Bluz toldott vállpánttal. Szab. magy.: mintaiv XXI. sz., 130-134. fig. 68. sz. Ingbluz könnyű himzéssel. Szab. és rajz: mintaiv XVII. sz., 110-112. fig.

diszítjük, a melyeket rézsutszövetből vágunk és egyenes fonálú hossz- és harányt-irányban tetőszerű sűrű hengerekbe tűzzük. A középső, valamint az oldalsó hátrészt és a keskeny első előli részt csupán egyszer tűzzük a hengerrészekre, míg a második előli részt többszörösen, itt gombdíszt is alkalmazunk. A 32. fig. szerint lehajtott gallérhoz hasonlóan a 33. fig. szerinti hajtókát is selyemmel borított vászomból készítjük, letűzzük, kihimezzük és számadatokat



71-72. sz. Ruha berakott szoknyával. Szab.: mintaiv XV. sz., 102-107. fig.

73. sz. Iskolai ruha (berakott szoknya és bluz) 9-11 éves leányknak. Szab., magy.: mintaiv XXII. sz., 135-140. fig.

szerint felvarrjuk s törésvonal mentén kihajtjuk. A derék alsó szélét díszítő, baloldalt fejecske alatt zárt övet mintegy 22 cm. széles rézsut selyemcsikkból készítjük. Az adott szabás szerint készített felsőszövetujjakon, az alsó szélén középen rakott ráncokat a 34. fig. szerinti keresztződő pántokkal erősítjük meg a lehajlógallérhoz s a hajtókához hasonlóan s a 6 cm. széles csipketoldással meghosszabbított 4 cm. széles szövetfogláló felvarrását borítva.

71. és 72. sz. Ruha ráncdísszel. Szab.: mintaiv XV. sz., 102-107. fig. Anyag: 6 m. hosszú, 130 cm. széles borvörös posztó, 3/4 m. hosszú hasonlószínű tafota, 1/4 m. hosszú hasonlószínű és 1/4 m. hosszú halvány rózsaszínű panne, 40 cm. hosszú, 5 cm. széles spachtelbetét, 5 k. csipkemedailon, 3 m. hosszú rózsaszínű selyemsajtás, 10 cm. hosszú fehér atlasz, 1 tuca igen apró paszomántgomb, 10 lapos aranygomb. Mintákon a derék színének borvörös, halvány rózsaszín és sárgás spachtelbetét összejártsága, a szoknyának pedig a szabása válik ki szépségénél fogva. A szabásokat a 102-107. fig. adja, a hiányzókhöz az elősorolt szabásfigurákat

használjuk. Adat szerint (kereszt és pont szerint) ráncba rakjuk a kis rajz 102a-c. fig. szerinti szoknyalapokat. A ráncokat a törésvonal mentén letűzzük és egész hosszában levasaljuk. Az a. előli lapon a középen két ránc egymást borítja, azután következik egy laposránc, a melynek kihajtása a 103. fig. szerinti csipőpánt által kiegészített b. oldallapon átfekszik. E lap ráncai a lap előli felében hátrafelé vannak fektetve, a hátsó felén pedig előre, az összeset azután kellő mértékben összehuzzuk a csipő felett, a feltűzött pánt alól pedig kivágjuk őket. A c. hátsólapot laposráncba rakjuk. A szegés 4 cm. széles. A hátsó baloldali hasítékot nyomós gombbal zárjuk. A bélés-derekat hátul sima felsőszövetvel borítjuk, két egymástól fönt 6. lent 2 cm.-nyire fekvő szegélyvel díszítve. A 104. fig. szerint szabott, kissé bugyos előli felsőszövet rész adott ráncait (a behajtás figyelembe vételével), csupán a széleiken tűzzük le, alul egymásra tolva. A négy gombbal díszített jobb előli rész széle alá 3 cm. széles tatotaplisszét tűzünk. Az előli fejecskevel végződő, 7 cm. magas halcsonttal keményített övet 20 cm. széles rézsut tatotacsikból készítjük, a melyet csupán a felső szélénél erősítünk meg. A 105. és 106. fig. után vágott két vállgallér körül a sötét panneból vágott alsó gallért sújtással határoljuk és kis varrott sújtásfigurával és csipke medailonnal díszítjük, a felsőt pedig világos panneból készítjük gombbal, valamint fehér atlaszpánt határolással díszítjük. A betétekből készített, hátulzárt állógallért tafota és atlaszpánt díszíti. A 107. fig. után vágott felsőszövetujjakat középen végig kihajlítjuk s az előrajzolt szegélybevarrt tatotából való ráncot közbe tűzzük. Az ujjak felső szélét adat szerint mindig kereszt és pont szerint ráncoljuk, a csillag és csillag között behuzott alsó szélét pedig 5 cm. magas keményített, 4 cm. széles plisszéval és tatotapánttal díszített foglalóba erősítjük. A foglaló felett a pántszerűen csucsba vágott, kissé keményített tatotával határolt és gombokkal ékített 4 cm. széles pántok keresztződnek.

73. sz. Iskolaruha (ráncolt szoknya és bluz) 9-11 éves leányknak. Ehhez 78. és 79. sz. Szab. a bluzhoz: mintaiv XXI. sz., 135-140. fig. Anyag: 1 1/2 m. hosszú, 120 cm. széles sötétkék sevíó, 2 m. hosszú, 110 cm. széles finom kockás gyapjuszövet, 1/4 m. fehér sevíó, 1/4 m. gyöngyházgomb. A csinos, praktikus iskolaruha egy színű szoknyájához kockás bluz párosul. A szoknya egyenes fonáirányu, 300 cm. bő, 55 cm. hosszú. A bélése ugyanolyan széles s az előli középtől 5 cm-nyire 3 cm. magas, hátrafelé fektetett ráncba vasaljuk. A hátsó hasíték ellen két 4-4 cm. magas ráncot erősítünk. A



69-70. sz. Ruha lehajlógallér- és hajtókával. Szab.: mintaiv IV. sz., 28-34. fig.



76-77. fig. Esököpeny pántdíszszel. Szab.: mintaiv XVIII. sz., 113-118. fig.

szoknyát a 135. és 136. fig. szerint vágott alsó derék alsó széléhez varrjuk. Az önálló bluzt a 137-140. fig. szerint szabjuk, még pedig az előli- és hátrészeket rézsut fektetve. Az előli részekbe kereszt és pont szerint lapos-



74-75. sz. Szoknya bluzhoz rövid uszályjal. Kis rajz: mintaiv XI. sz., 89. fig.

ránkot tűzünk. Az előli gombolást 4 cm. széles egyenes szövetből való ránc takarja. A 139. fig. után fehér sevióból vágott lehajtott gallért fehér gázzal béleljük barna selyemmel két sor halpikkelyszerű öltéssel kis csillagokkal himezzük ki, és szövetpaspollal látjuk el. A bélés- és felsőszövetujjakat a 61. és 62. fig. szerint szabjuk (kissé meghosszabbítva), csupán a felsőszövetet kissé behuzzuk. Az ujjakat a 139. fig. szerint szabott kézelő egészíti ki. Az utóbbit vonaljelzés szerint fehér sevióhajtóka díszíti. Két 9-9 cm. széles, 30 cm. hosszú barna selyemnyakkendővéget varrunk a lehajlógallér alá, a melyet csinos csokorba kötünk.

74. és 75. Rövid uszályos szoknya bluzzal. Kis rajz: mintaiv XI. sz., 89. fig. Anyag: 3/4 m. hosszú, 130 cm. széles finom fekete posztó. A kis rajz 89. fig. után vágott bluzos szoknyán az előrajzolt vonalak magasságában felerősített pántok a szoknyalapok fonálirányát követik. A pántokat lent keskenyen kihajtvá beszegjük (csupán egyszer kihajtvá) és fönt letűzzük. Ezen pántok feltűzése előtt egyforma közökben 1 1/2 cm. széles vágott szélű, alul csucsbavagott pántokat tűzünk a szoknyára. A hátsó varrás kivételével a varrások, illetve a baloldalt, előli vágott hasítékot 2 cm. széles vágott szélű pántok borítják. A bélelt és bársonysegéssel ellátott szoknya felső szélét keskeny lénzöbe foglaljuk.

76. és 77. sz. Esőgallér pántdiszszel. Szab.: mintaiv XVIII. sz., 113-118. fig. Anyag: 4 m. hosszú, 130 cm. széles konfekciós szövet, 1/4 m. hosszú, 50 cm. széles bársony, 10 nagy gyöngyházgomb. A kék skót konfekciós szövetből való gallért sötétkék bársony és gyöngyházgombok díszítik. Az ujjak átugására szolgáló előli hosszhasítékokat tűzött pántok borítják. A mintaiv 113. és 114. fig. után vágott elő- és hátrészt a kis rajz 118a. fig. szerint meghosszabbítjuk. Az előli részeket adat szerint bársonnyal beszegett hasítékokkal látjuk el. Az előli szélét 16 cm. széles közvászson és felsőszövetbélés, valamint gombolással látjuk el. A vállak bevarrásainak kidolgozása után az előli és hátrészeket egyesítjük



78. és 79. sz. A 78. szám hátképe.

s a pántokat vonal- és számjelzés szerint felerősítjük, a pántok sarkait gombokkal díszítjük. A 115. fig. szerinti előli vállpántot a hasíték felett szabadon hagyjuk s itt az előli széle önállóan letűzzük, míg a csuklyát utánzó 116. fig. szerinti pántot csupán a külső szélén tűzzük le. A lehajtott állógallért a 117. és 118. fig. adja.

81. sz. Félíg testhezálló szörmekabát. Anyag a szörmeutánzathoz: 1 1/2 m. hosszú, 150 cm. széles szövet. Mintánk valódi szörmeből van készítve, azonban tetszés szerint helyettesíthetjük plüss vagy bársonyszörme utánzattal. Formája a divatos, előli szabad, oldalait és hátul kissé izezett rövid zakóforma, a melyet előli

kapcsolunk s egy előli kiszélesedő lehajtott gallérral díszítünk, a mely alól előli még hasonló hajtókáknyulnak ki. Az ujjak a legutolsó divat szerinti, könyékig érők. Az ujjakat meghosszabbító mindkét oldalán szörmevel díszített és fekete tafotarrással határolt kézelőket lent kihajtjuk.



80. sz. Téllkabát 10-12 éves leánynak. Szab., magy. és hátkép: mintaiv XX. sz., 123-129. fig.


81. sz. Félíg testhezálló prémkabát.

82. sz. Prémbolező háromnegyed hosszú ujjakkal. Szab., magy.: mintaiv II. sz., 11-17. fig.

83. sz. Térdigérő plüsskabát passomándisszel. Szab., magy.: mintaiv XII. sz., 90-93. fig.

Kiadótulajdonos: Hákosl Jenő Budapesti Hírlap Ujságvállalata (igazgató Zilahy Simon, a ki egyúttal felelős a szerkesztésért). Budapesti Hírlap nyomdája.

A mai nyolcoldalas főlaphoz színes kézimunkakép és szórakoztató melléklet, valamint szabásmintaiv van csatolva.



DIVAT UJSAG.

1906. november.

Faldisz mintája.

Goblén- és laposöltés-hímzés. Anyag: kongrékanavász. Hímzőanyag: filozel-selyem.

