



A Divat Ujság megjelenik havonként kétszer, minden hónap elején és közepén. Szerkesztősége és kiadóhivatala: Budapest, VIII. ker., Rókk Sütőár-utca 4. sz. Előfizetéseket csakis naptári 1/4, 1/2, 3/4 és egész évre fogad el bármelyik hazai könyvkereskedés, meg a kiadóhivatal.

negyed 2 kor. 20 fill. postai osztendőre szétküldéssel.

Minden számban szórakoztató melléklet és kétoldalas szabásmintaiv. Havonként színes divatkap és közimunka-melléklet. Havonként váltakozva a nyolcoldalas Tündér Ujjak iparművészeti újság. Családi Monogramlap lapjai és színes kézimunka-kép.

1. sz. Elegáns bluz mély vállpánttal. Szab. és hátkép: mintáiv VIII. sz., 43-17a fig. Lásd a 3. számú mellékletet is. Anyag: 350 cm. hosszú, 50 cm. széles fehér tafota, 6 m. hosszú, 1 1/2 cm. széles valenszientbetét, mintegy 9 m. hosszú, 1 cm. széles valenszientcsipke; 125 cm. lyukacsos betét. A csinos mintáknak sűrű szélvarrással beékelt csipkebetétjeihez a bluz színéhez hasonló ágat és rozettákat ábrázoló díszes lapos himzés és kissé rátartott csipke párosul. A felsőszövetet a 43-47. fig., a bélés-ujjakat és állógallért pedig a 8. és 9. fig. adja. A hátul zárt bluz fél béléssel, vagy félig testhezálló (október 15-én megjelenő számunk 30-32. fig. után vágott) béléssel is készíthetjük. A bélést és a hátsó felsőszövetrészeket azután külön-külön, láthatóan kapcsolással vagy gombolással készítjük. A 43. fig. után egybenszabott váll-

olyan ünnepélyen, mint nemzeti fejdísz, ahol csupán fantasztikus fejdísz használatra van kimondva. A régisége és kézi himzése által értékesé váló mintánk fejrésze alapos, vastagon bélelt aranyhímzésből áll: a széléhez kissé kiálló, 3 cm. széles aranycsipkét, erre pedig kissé keményített mosótűllt illesztünk, a melynek sűrű ráncait a felső szél alatt 3 cm-nyire bevarrjuk, mi által plüsséhez hasonlóan kissé eláll. A szabását a 136-138. fig. adja. Anyag: az aranyhímzés helyett himzett szövetet, arany brokátot, vagy más hasonló 25 cm. négyzet nagyságú szövött dolgot használhatunk; 60 cm. hosszú, 9 cm. széles aranyfonálú vertcsipke: 90 cm. hosszú, 11 cm. széles mosótűll csik és 350 cm. hosszú 11 cm. széles fehér, magába mintázott szalag. Az alapot kemény gázból, vagy többszörös kemény tüllből készítjük s a 136. és

137. fig. szerinti fejrészeket együttesen, a hátsó alsó szélén erősen rátartott szövettel borítjuk. A 138. fig. szerinti szegélycsik csipkedíszre hátul 136-ig nyulik, míg a tüllrész oldalt csupán csillagig terjed. A karakterisztikus kötőszalagok alapját mintegy 16 cm. hosszú, 7 cm. széles bélésűcsikből készítjük s a szalagot a közepén igen apró, mintegy 1/2 cm. széles lapos-ráncokba varrva ráillesztjük, ezt azután a bélésűcsikelyem szélére erősítjük egy-két öltéssel. Elöl csokor és 22 cm. hosszú szalagvéget kapcsolunk fel. Az alsó szél hátul 55 cm. hosszú, alul lekerekített végekből álló csokor borítja.

7. sz. Nagymamácska jelmez 5-7 éves leányoknak. Ehhez 3 sz. Szab.: mintáiv XXV. sz., 120-128. fig. Anyag a szoknyához: 1 1/2 m. hosszú, 100 cm. széles sötétzöld gyapjuszövet, a derékhoz: 1 1/2 m. hosszú, 100 cm. széles szürkés zöld mintázott gyapjuszövet, a fejkötőhöz: 1/2 m. hosszú, 80 cm. széles fehér mull és egy 70 cm. széles batistkötény. A kedves ruhácska nagymamácska ifjú éveibe varázsol bennünket vissza, mintha az ő rubatárából szedtük volna össze a szükséges holmikat. Az egyenes lapokból álló 2 m. b. 65 cm. hosszú szoknyák behuzva keskeny lénzöbe foglaljuk. A 120-123. fig. után vágott bélelt lebonyes derekat elől gomboljuk s a nyakkivágás a 121. fig. szerinti foglalóba erősítjük, az utóbbinak a 125. fig. után készített hajtókája alá fehér csokrot illesztünk. A kis rajz 127. fig. szerint szabott dudorokat a sima vonal mentén a 126. fig. szerint szabott bélésűjakra erősítjük. A kis rajz 128. fig. szerint készített fejkötőre



1. sz. Elegáns bluz széles vállpánttal. Szab. és hátkép: mintáiv VIII. sz., 43-17a. fig. Lásd a 3. sz. is.


2. sz. Fejkötő jelmez. Szab.: mintáiv XXVII. sz., 136-138. fig. Az eredeti régi fejkötőhöz megfelelő jelmezt is viselhetünk, vagy pedig magában is viselhetjük



2. sz. Fejkötő jelmezhez. Szab.: mintáiv XXVII. sz., 136-138. fig.

a pontozott vonal mentén a huzókorc számára keskeny szövetsíkot tűzünk.

8. sz. Doktorbácsi-jelmez 6-8 éves fiúnak. A kis gyermekek nagy élvezettel utánozzák betegségük idején megismert doktorbácsit, a nővéreik babáit gyógyítgatva. A családi ünnepeken is használható öltözet nem okoz külön költséget, a mennyiben a kabátot a bátytól vesszük kölcsön. Ha kissé bő és hosszú, az nem baj, sőt előnyös. Az öltözetet mel-



3. sz. A 7. szám hát- képe. 4-6. sz. A 10-12. szám rövidített hát- képe.

lény „vatermörder“ és fekete selyemnyakkendő egészíti ki. Az érverés megszámolásához természetesen óra is kell. Végül a papa cilindere, sétapálca s a zsebből kikandikáló orvosságos üveg teljessé teszi a jelmezt.

9. sz. Ibolya-dominó. Szab.: mintáiv IX. sz., 48-53a. fig. Anyag: 20 m. hosszú, 48 cm. széles fekete ponzsé,  $\frac{1}{4}$  m. hosszú, 50 cm. széles bársony; ibolyacsokrok és gumiszárak. A bál ruhát teljesen borító dominónak a 48. és 49. fig. után vágott elől kapcsolt vállpántját, valamint az 51. és 53. szerinti bársony lehajtott gallérját és kélőltit puha közzvászson és selyemmel béleljük. A kis rajz 50. fig. szerint szabott csüngőt sugárszerű plissézébe rakjuk és 89 től 92-ig, valamint 91-től 92-ig a vonal mentén a vállpánt alá erősítjük s az ujjak alatt megfelelőleg kikerekítjük. Az előli szélét teljes hosszában láthatatlanul gomboljuk. A gallért a pontozott vonal mentén kihajtjuk. A kis rajz 52. fig. után vágott, főt és lent behuzott ujjakat számjelzés szerint a kélőltikkel egyesítjük.

10. sz. Alarcos jelmez. Polichinella. Ehhez a 4. sz. A szoknya kis rajza: mintáiv X. sz., 54. fig. Anyag: 5 m. hosszú, 50 cm. széles sárga atlasz, 6 m. hosszú, 120 cm. széles narancsszínű sifon, 10 m. hosszú,  $2\frac{1}{4}$  cm. széles fekete bársonyszalag sárga visszajával, 4 m. grelórojt, kemény nyakbodor, két-csucsú fekete bársonykalpag. A kedves jelmezt a látható módon bársonyszalag és grelórojt díszíti. A kis rajz 54. fig. után vágott, cakkozott atlaszból való felsőrészét 50 cm. hosszú ékalaku atlasz és mintegy

100 cm. bő plisszírozott sifonrészéből való fodorral egészítjük ki; a plisszírozott rész ráncait főt erősen összehuzzuk. A hátul kapcsolt deréknak a január 1-én megjelent számunk 3-7. fig. szerint készített bélését főt kép szerint kivágjuk, alul miderszeritien atlaszszal, e fölött pedig bodros sifonnal borítjuk. A január 1-én megjelent számunk 8. fig. szerint szabott bélésujjakat alul rövidítjük s a vállon alacsonyabba vesszük, az ujjakat bodros sifonnal borítjuk.



7. sz. Nagymamácska 5-7 éves leányoknak. Ehhez 3. sz. Szab.: mintáiv X.V. sz., 120-128. fig.

8. sz. Doktorbácsi-jelmez 6-8 éves fiúnak.



9. sz. Ibolya dominó. Szab.: mintáiv IX. sz., 48-53. fig.

10. sz. Alarcos jelmez, Polichinella. Ehhez 4. sz. A szoknya szab.: mintáiv X. sz., 54. fig.

11. sz. Domiánjáték-jelmez. Ehhez 5. sz.

12. sz. Léghajó-jelmez. Ehhez 6. sz.



13. sz.  
A 18. szám  
hátképe.

14-15. sz.  
Bluz nyujt-  
ható övré-  
szekkel. Az  
övről külön  
lásd 16. sz.  
Szab.,  
magy.:  
mintaiv  
XXII. sz.,  
10-110. fig.

16. sz. A 14-15. számú  
bluzhoz való öv külön.

A kalpagott baloldalt csinos csokor díszíti. A fekete lakkcipőhöz sárga harisnyát veszünk.

11. sz. Dominójáték-jelmez. Ehhez 5. sz. Anyag: 8 m. hosszú, 50 cm. széles fekete atlasz, 250 cm. hosszú, hasonló széles fekete bársony, 2 m. hosszú, 8 cm. széles csipkebetét, 5 m. keskeny fekete bársonyszalag, 1 nagy pompon. A csinos jelmez szoknyáját széles laposrácokba rakjuk, a melyekre kép szerint dominókat jelző bársonypettyeket és egész keskeny bársonycsokort ragasztunk. A szoknya alsó szélét a rácok között 10 cm. magas bársonnyal és e fölött spachtelbetéttel díszítjük. A dísz fönt díszes bársonycsokorral végződik.



19. sz. Reformruha zakattal. Szab., magy.: mintaiv XVIII. sz.,  
75-81. fig.



17. sz. Ruha lehajlóg. Ilér és hajtokás bluzsal. Szab., magy. és hát-  
kép: mintaiv XXI. sz., 94-102. fig.

22. sz. Sétaruha lebbenyés zakattal. Ehhez 29. sz. Anyag: 650 cm. hosszú, 120 cm. széles gyapjuszövet, 75 m. részut vágott bársony, 14 gomb. A fiatalos sétaruhának 4 m. bő homokszínű harangalaku posztószoknyáját két elől fölfelé húzódó szerpentinfordor díszíti. Ezek hátul 20 cm. széles és elől egészen csucsba futnak. A lebbenyés zakatnak ketté osztott háta sima vászonnal keményített első előli részét plasztroszerűen a másodikra tűzzük. Ez még a 20 cm. hosszú lebbenyét a zakathoz erősítő, keményített, ráncolt, szilvaszínű bársonyötvet is borítja. Az egymásra kapcsolt előli széleket gombok díszítik. A keményített, lehajtott bársonygallérral határolt kis kivágás alul a bluz kilátszik. A könyéken alul erő ujjaknak alsó bőségét 15 cm. m. letűzött ráncok szűkítik és 7 cm. m. a lehajtott gallérhoz hasonló kézelő határolja.

24. sz. Angol szabásu ruha kis mell-lényvel. Ehhez 36. és 40. sz. Szab.: mintaiv I. sz., 1-12. fig. Anyag: 5 m. hosszú, 120 cm. széles fekete posztó, kevés fekete bársony és 20 gomb. Az 1-12. fig. szerint szabott sima, elegáns ruhát különös gondal dolgozzuk ki. Az 1-5 fig. után vágott szoknyalapokat a kis rajz 12a. fig. szerint kiegészítjük. A 12. fig.-án figyelembe veendő a felső szél kihajtása. A szoknya egyes lapjait, valamint a derék előli és hátrészeit kihajtott szélel egymásra tűzzük. Az első hátrészből vágott, tűzésorokkal határolt lebbenyésrészt vonal és számjelzés szerint a második hátrészre fektetjük. A rész-



18. sz. Díszes ruha serdülebb leányoknak. Ehhez 13. sz. Szab.  
magy.: mintaiv V. sz., 32-37. fig.

ket fönt egy gombbal zárjuk. A szoknyát fekete tafotával béleljük. Az alsó szélét 10 cm. széles, megfelelőleg vágott közzvászonnal látjuk el. Az előli baloldali hasitékot nyomós gombbal zárjuk. A derék belső kidolgozását a 40. sz. kép mutatja be. Itt világosan látható a puha vászon- és lószőrbetét, valamint az öltések s a vászon és felsőszövet közötti könnyű vattabetét. Az alsó szélét a részut vászoncsik felett átféreljük és áttűzzük, míg az előli széleket kissé szélesebb felsőszövetel béleljük. A dupla részut vászomból vágott (a külső szélek bevarrásánál, a szövet megtoldása nélkül) posztóval díszítjük és részut fonál irányban letűzzük. Azután a gallért a nyakkivágáshoz erősítjük s az előli rész felső sarkaival, a törésvonal mentén kivassaljuk. Itt a gallér szélét kissé kinyújtjuk. A varratlan részut bársonydísz leg-utoljára alkalmazzuk, a külső szélén 1 cm. szélesen kihajtvá és sűrű átfogó öltésekkel megerősítve.



20. sz. Kabát vállgallérral 2-3 éves leány-  
nak. Szab., magy.: mintaiv XXIV. sz.,  
116-117. fig.

21. sz. Matrózruha 3-5 éves leány-  
nak. Szab., magy.: mintaiv XXIII. sz., 111-  
115. fig.

A sürtü egysoros előli gombolás számára a széleket kissé egymásra fektetjük. A bélés varrásai mentén halcsontokat erősítünk az oldalvarrásig egyesített bélésbe, a melyet ez után a derékba foglalunk. Az ujjakon figyelembe veendő a szalmaszál vékonyságú hengerszegélyek rajza, a gombolás finom rövid vonala, s a felső szél behuzásának adott jelzése.

25. sz. Ránccal és szegélylyel díszített ingblúz. Szab.: mintaiv VII. sz. 39–42. fig. Anyag: 4 m. hosszú, 5 cm. széles világosszürke, fekete kockás selyem; kevés fehér batiszt és vörös selyem; 16 halvány aranygomb. A színes blúznak szabad batiszt vagy sirtingbélését a január 1-én megjelent számunk 27. és 28. fig. adja. A 39. fig. szerint a behajtás figyelembe vételével szabott előli felsőszövetrészen az adott ránccal kereszt és pont szerint rakva letűzzük. Az előli ránk előtt a szövület a bélés bőségének megfelelőleg mintegy nyolc

finom szegélybe tűzzük. A 40. fig. után vágott hátrészt a közepén végig hasonló szegélycsoporttal szűkítjük, a bélésnek megfelelőleg. A felsőszövetet az alsó szélén szabadon hagyott bélésre férceljük, hátul derékban adat szerint huzókorral, előli gombolással látjuk el, a melyet  $4\frac{1}{2}$  cm. széles gombokkal ékítettet laposránc fedi. A 41. fig. szerint behajtással készített ujjak bélésujjait megfelelő rövidítéssel vagy a felsőszövet bőségének megfelelőleg a 24. fig. szerint szabjuk. A felsőszövet felső felében a dupla vonal mentén hasítékot dolgozunk ki, ezt vörös selyempaszpollal látjuk el és három gombbal ékítjük, azután behuzva a bélésre erősítjük. A paszpol és gombdíz a 42. fig. szerinti keményített készülékon folytatódik. A gombolt készüléket vonaljelzés szerint paszpolírozott batiszthajtóka díszíti. A nyakkivágást 2 cm. széles gomblyukakkal ellátott foglalóba erősítjük, a melyre tetszés szerinti vászon állógallért gombolunk. Elöl két díszes csokor van.

26. sz. Szegélyekkel díszített szoknyablúzhoz. Szab.: belseje: mintaiv VI. sz., 38–38f. fig. Anyag: 4 m. hosszú, 120 cm. széles fekete posztó,  $2\frac{1}{2}$  m. hosszú, 70 cm. széles tafota. A kis rajz 38. fig. szerint szabott béleletlen csinos szoknyát, a szegélybe rakott lapokat felváltó sima lapokat fekete pántdísz emeli. Ehhez a b. és d. oldallapokat, mint ez a 38f. fig. belseje mutatja, a felső ivezett vonalig tafotával béleljük úgy itt, mint alul az ivezett vonal mentén letűzzük, ugyan szintén közöttük mindkét szövület négyszeresen, megfelelő közökben, azután a posztót a tafota felett kép szerint kivágjuk. Azon szövületeket, melyek vágott széllel nem használhatók, a széleiken felhajtjuk. Az egyesítendő a., c. és e. szegélye varrt lapok majdnem mind egyenesek, a melyeket a sima vonalig tizenkét, a külső szél felé irányított, mintegy 4 cm. széles, alul kiugró és fönt, a szoknyalapok szám szerinti egyesítése után a derék bőségének megfelelőleg összehuzott ra-



22. sz. Utc. ruha lebbenyestel. Ehhez 29. sz.

23. sz. Ruha kétféle szövületből. Ehhez 30. sz. Szab. anyag: mintaiv XX. sz., 87–93. fig.

24. sz. Angolszabású ruha kis mellennel. Ehhez 36. és 40. sz. Szab.: mintaiv I. sz., 1–12. fig.

25. sz. Ing'uz laposránc és szegélylyel Szab.: mintaiv VII. sz., 39–42. fig.  
26. sz. Szegélyekkel díszített szoknya blúzhoz. Szab. és a visszaját: mintaiv VI. sz., 38–38f. fig.

29. sz. A 22. sz. k...  
ból áll, a  
gaságban  
rosan ki  
még egy  
vetrésze  
szoknya e  
csupán h  
ránccba ra  
mindkét o  
széles sz  
elői kock  
nyilik. A  
folytatód  
borított á  
pántot h  
készítjük  
pántokkal  
röskörül k



szövettel bélelt serpentinkézelt erősítünk hozzá, a melyet visszahajtvá, két alátűzött, plisszírozott csipkét láttat. A jobb ujjakat a kép mutatja be. Az ujjak felső részét harangszerű, kissé kerek, 20 cm. magas, 67 cm. bő rész borítja a vállakon, alatta pedig ráncokat rakunk. A bluzszerű zsaket alsó szélére ráncolt, kemény alapú, fejecskével végződő tafotafóvet tűzünk.

32. sz. Alkalmi ruha keskenyen esikozott bársonyból. Ehhez 31. sz. Anyag: 10 m. hosszú, 60 cm. széles bársony, 6 m. hosszú, 15 cm. széles tülleszipke, 1/4 m. hosszú, 80 cm. széles tülleszövet, 1/4 m. hosszú, 50 cm. széles zöld panne, 3 m. hosszú, 6 cm. széles gipürbetét.



28a. sz. 27. sz. m. előli képe.

Az előkelő mintákon igen divatos a sötétszürke és fehér csik mintázat, valamint a karöltöt jelző derékdísz. A bélészsoknyát borító, plisszével toldott felső szövetzsoknyának fönt igen keskeny lapjait mindkét oldalt lekerekítjük. A deréknak a vállakon két mély ráncba rakott felsőszöveve részut bársonyból való és úgy előli, mint hátul a hátulzáródó tafotafobéléshez záródó, vállpántszerű tülleszipkeborod felett szétnyílik. A karöltökhöz gipürbetétet erősítünk, a melyből behuzva a felsőszövet alsó széléhez erősített övet is készítünk és foglalóként összefogja a félhosszu csipkeszövetujjakat. A széleket beszegett keskeny bársonycsikok határolják. A dísz az előli szélek panne hajtókája s az állógallér ugyanilyen paszpolja egészíti ki. A 31. sz. kép szerint 32 cm. hosszú,



29. sz. A 22. szám hátképe.

27. sz. Ruha bluzdiszszel. Ehhez 28a. sz.

okba rakjuk. A vágott ráncokat kereszt és pont szerint rakjuk. A hátsó szegélybe rakott lap hasítékát nyomós gombbal zárjuk s a szoknyát 2 cm. széles lényöbe foglaljuk. Az alsó szélét 4 cm. széles alátűzött szövetesik biztosítja.

27. sz. Ruha bluzdiszszel. Ehhez 28a. sz. Anyag: 6 m. hosszú, 110 cm. széles gyapjuszövet, 2 m. hosszú, 50 cm. széles selyem, 40 cm. hosszú, 50 cm. széles valenszies-csipkeszövet, 230 cm. hosszú, 4 cm. széles ehhez illő csipke, 6 gomb. A mintánk izléses díszét barnazöld kockás selyemből és erős sötétbarna gyapjuszövetből készítjük, a melyhez még elefántcsontfehérségű csipke és halvány ékgombok párosulnak. A teljesen bélelt szoknya keskeny előli lapból és két bőharang szerű lapból áll, a melyeket 40 cm. magaságban íveztetten, háromszorosan kivágunk és alátűzött, még egy ívben kivágtott szövetrészzel kiegészítünk. A szoknya előli simán fedi a cipőt, csupán hátul van egy-két állóránca rakva. Az előli és hátul mindkét oldalon két, 2-2 cm. széles szegélybe tűzött derék előli kockás bluz felett kettő nyílik. A bluz hátul kép szerint folytatódik. A csipkeszövettel borított állógallért és kerek vállpántot hasonlószínű selyemből készítjük és az előli kis szövetpántokkal összefogott, fönt körröskörül kis cakkokba kivágtott

28. sz. Látogatóruha a legújabb felső ujjakkal. Ehhez 68. sz.

felsőszövevvel határoljuk. Az ujjakat könyékig selyemből, a kézelődíszet pedig szövetpántokból és csipkéből készítjük. Vászonalapra tűzött három szövetpántból készítjük az előli sűrűn összehuzott, hátul lekerekített s itt kis selyemdíszet mutató, gombbal kivarrt övet.

28. sz. Látogatóruha újfajta felső ujjakkal. Ehhez 68. sz. Anyag: 11 m. hosszú, 60 cm. széles velvé, 50 cm. hosszú, 50 cm. széles barna tafota; 3 m. hosszú aranysujtás; 20 aranygomb; 4 m. hosszú, 4 cm. széles tülleszipke. Az elegáns barna velvéruhának igen tetszetős a sajtászerűen díszített bluzszerű zsaketje. Az egyszerű tölcser-alaku szoknyát díszítetlen hagyjuk. Előli varrással vágva a cipőkre simul, hátul pedig két laposránca van rakva. A bluzszerű bélésellátott, bluzszerű zsaketet a hátsó közepén négy szegélybe tűzük. Az előli részeket a vállakon három kifelé fordított ránca rakjuk, míg a bélésbe bevarrásokat dolgozunk ki. A bélés előli széle önállóan zárul és sárgás selyemmel borítva, a mellényt adja. Hasonló selyem borítja az állógallért, a melyet a mellényvel együtt tülleszipkével és aranysujtással határolt barna szegélypánt díszít. Az előli felsőszövevtrészen a mellmagasság alatt 10 cm. széles haránthasítékot dolgozunk ki, a melyet aranysujtással kivarrt sárgás selyem tölti ki és sujtáshurkok, valamint kis aranygombok díszítenek. Az előli széleket e fölött selyemmel béleelve kis hajtókák gyanánt kihajtjuk. A közepes bőségű ujjaknak alsó szélét 10 cm. magas szegélyek szűkítik és felső

29. sz. A 22. szám hátképe. A melyeket 40 cm. magaságban íveztetten, háromszorosan kivágunk és alátűzött, még egy ívben kivágtott szövetrészzel kiegészítünk. A szoknya előli simán fedi a cipőt, csupán hátul van egy-két állóránca rakva. Az előli és hátul mindkét oldalon két, 2-2 cm. széles szegélybe tűzött derék előli kockás bluz felett kettő nyílik. A bluz hátul kép szerint folytatódik. A csipkeszövettel borított állógallért és kerek vállpántot hasonlószínű selyemből készítjük és az előli kis szövetpántokkal összefogott, fönt körröskörül kis cakkokba kivágtott



30. sz. A 23. szám eleje rövidítve.



31. sz. A 32. szám rövidített hatképe.



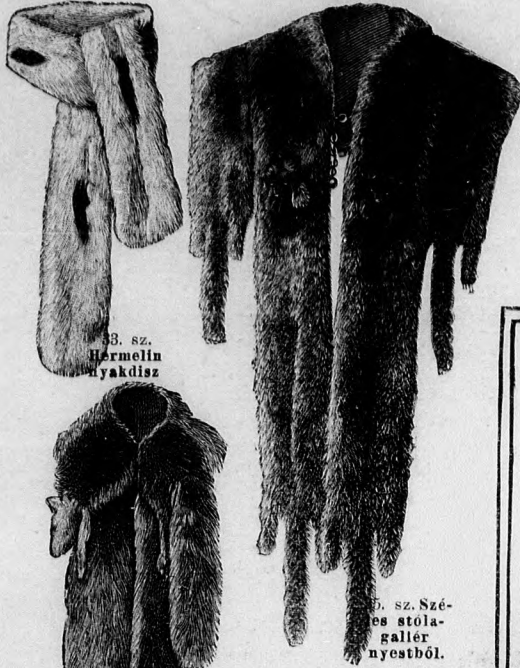
32. sz. Alkalmi ruha keskeny esikos bársonyból. Ehhez 31. sz.

főnt ráncolt, köröskörül bársony-gombokkal kivarrt lebbernyéseket erősítünk hátul a zsaket alá.

33-35. sz. Három szörme-gallér. A 33-35. sz.-ok egy nyakdiszt, egy keskenyebb és egy szélesebb stólat mutatnak be. A hermelin nyakdiszt tetszés szerint nyitva vagy egyenlőtlen hosszú végekkel összekötte viselhetjük. A második skunksstólánál egy állatka elől keresztbe fekszik. A 35. sz. farkoska és fejből álló stóla nyestből való.

37. sz. Öltözet bluzzal 10-12 éves fiúnak. Anyag: 2 m. hosszú, 120 cm. széles sevió, 35 cm. fehér sevió, 11 díszgomb. A sötét-kék seviórúhát a szokásos módon készítjük. A nadrág 62 cm. hosszú és alul gumibetétes húzókorccal zárul. A bluz hátul 56 cm. hosszú, 100 cm. bő és 11 cm. szélesen áthajlik. Az előli részeket főnt teljes szélességében, alul 15 cm. széles közzásonnal, egyébként az egész ruhát szatinnal béleljük. A gombolás láthatatlan. Díszül duplasor gombot varunk fel. Az előli részek fehér sevióbetét felett szétnyílnak, a betét gallérfoglalóját hátul gomboljuk. A hasitékkal ellátott ujjak négy ráncát 8 cm. magasan letűzzük. Baloldalt kis zsebet alkalmazuk.

39. sz. Ruha zsaket-szerű derékdíszszel. Anyag: 6 m. hosszú, 110 cm. széles rezedazöld gyapjuszövet, 1 1/2 m. hosszú, 50 cm. széles hasonlósínű selyem, 1/4 m. hosszú, 45 cm. széles elefántcsont fehér spachtelszövet, 18 díszgomb. A bélelt, fodorral töltött szoknyának felső részét sugárszerű szegélyekbe varrjuk; a szertentifodornak bélését egy hasonló széles, kissé egymást borító, az alakoknak megfelelő pántok díszítik. A bélésderék kapcsolását főnt az állógallérral meg-egyező betét borítja. Az egyes, egymásra tűzött részekből álló és könnyedén a vállakra fekvő zsaketszerű felsőszövet-részek előli széle alá selyempántot foglalunk, a mely hátul a felsőszövet felső szélén tolytatódik; ehhez alul kis himzett selyemhajtóka zárul. Az előli gombolt mellényrészeket a felsőszövet alá



33. sz. Hermelin nyakdiszt

37. sz. Széles stóla-gallér nyestből.

34. sz. Stólagallér skunkszkból.

erősítjük. A derekat alul a szükséges magasságban ráncolt balra átkapcsolt selyem borítja. A könyéken alul erő ujjakon a felsőszövetet alul látszólag szövetpántok erősítik meg és selyempánttal valamint hasonló felnyúló plisszé határolja.

41. sz. Reformkötény tamburirozással. Szabásmintával: mintai XVIII. sz., 61. és 62. fig. Anyag: 2 m. hosszú, 80 cm. széles vászon, 2 gomb, kevés kék batiztspaszpol. Az ékrü vászomból való csinos mintánk elejét vörös és kék tamburirozás díszíti. A kötényt a 61. fig. adja rövidítve

s ezért a kis rajz 62a. fig. szerint meghosszabbítandó. Az alsó szél 15 cm. magas, 150 cm. bő egyenes fodor határolja, a felvarrását 2 cm. széles, kékkel paszpolirozott pánt borítja. Ezután kidolgozzuk az oldalsó bevarrásokat s a 62. fig. után vágott, könnyedén bélelt és gombolt hátsó vállpántot szám szerint hozzávarrjuk. A nyakkivágást 2 cm. széles, egyik oldalán paszpolirozott csikkal szegjük be. A részut vágott vállfodor 9 cm. magas és 85 cm. bő, a kötény oldalsó szélét paszpolirozunk s a fodrot csillagig hozzávarrjuk, ahonnan keskenyedve folytatódik. A 6 cm. széles kötőszalagok 60 cm. hosszúak. A kötény jobboldalára köröskörül paszpolirozott zsebet tűzünk.

42. sz. Kötény díszgallérral 1-2 éves gyermeknek. Szab.: mintai XIV. sz., 63-65. fig. Anyag: 1 m. hosszú, 80 cm. széles finom batizt, 35 cm. hosszú, 4 cm.



33. sz. Öltözet bluzzal 6-8 éves fiúnak. Szab., magy.: mintai XV. sz., 66-72. fig.

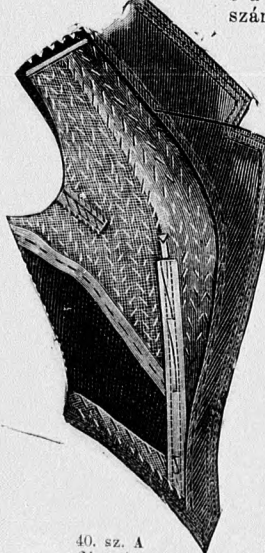
széles himzett betét, 120 cm. hosszú, 5 cm. széles himzés, 75 cm. hosszú, 1 cm. széles himzés, 85 cm. hosszú, 1 1/2 cm. széles valenszienbetét. Az igen szép gyermekkötényt a 63-65. fig. szerint szabjuk. Az előli kötényrész közepére himzett betétet tűzünk s abba a szövetet kivágjuk, vagy pedig a himzést az átvágott előli részbe foglaljuk s így szövetet nyerünk a három szegély számára, melynek irányát sima vonal adja s a melyet különben külön kellene számítani. Ezután az oldal- és vállrészeket szám szerint francia varrással egyesítjük s a karöltöket keskeny pánttal biztosítjuk. A hátsó széleket beszegjük és gomboljuk. Az alsó szélhez keskeny pánttal felerősített szegélycsoportokkal díszített fodor 10 cm. magas és 160 cm. bő. A 65. fig. után vágott, elől egyben szabott gallért himzett betét veszi körül, a széltől 1 1/2 cmnyire valenszienbetétet erősítünk fel. A betét előli sarkát a himzésből kivágott figura díszíti. A nyakkivágást keskeny himzés határolja, melynek felvarrását 1/2 cm. széles pánt takarja.

37. sz. Öltözet bluzzal 10-12 éves fiúnak.

43. sz. Reformkötény vállpántgallérral. Szab.: mintai XII. sz., 57-60. fig. Anyag: 275 cm. hosszú, 80 cm. széles vászon, 75 cm. hosszú, 3 cm. széles himzett betét, 150 cm. hosszú, 2 cm. széles himzés, 4 m. hosszú fehér gyapjuszajtás, kevés fehér batiztspaszpolnak. A praktikus reformkötényt az 57-60. fig. szerint vörös vászomból készítjük és himzett fehér betéttel díszítjük. A rövidítve adott 57. és 58. fig. szerinti részeket a kis rajz 60a. fig. szerint kiegészítjük s az alsó szélét 4 cm. szélesen beszegjük. A karöltöt paszpól határolja. Ezután az 59. és (itt figyelembe veendő a szövet rézsutfonál irányát) 60. fig. szerinti gallérrészeket egyesítjük s a szélétől 3, 5 és 7 cmnyire sujtást tűzünk fel s a himzett betéteket vonaljelzés szerint felerősítjük s a varrásokat 1 cm. széles



39. sz. A 24. szám rövidített hátkepe.



40. sz. A 24. szám előrészének visszája.

44. sz. Reformkötény gallérral 1-2 éves gyermeknek. Szab.: mintai XIV. sz., 61. és 62. fig.



41. sz. Reformkötény tamburirozással. Szab. és rajzmintai XVIII. sz., 61. és 62. fig.

42. sz. Kötény díszített gallérral 1-2 éves gyermeknek. Szab.: mintai XIV. sz., 63-65. fig.

43. sz. Reformkötény vállgallérral. Szab.: mintai XII. sz., 57-60. fig.



39. sz. Ruha zsaketszerűen díszített derékkal.





64. sz. Gyászhoz is használható ruha cipő-disszal. Ehhez 67. sz. Szab., magy.: mintaiv IV. sz., 27-31. fig.

69. sz. Öltözet testhezálló kabáttal és kilencclapos tölcseralakú szoknyával. (Gyászhoz is alkalmas.) Ehhez 66. sz. Szab.: mintaiv II. sz., 13-20. fig. Anyag: 5 m. hosszú, 130 cm. széles fekete kamm-garn, 12 nagyobb fekete behuzott gomb. A sok részből álló s az alakhoz simuló kabáthoz a mintánkon sima, alul kiszélesedő kilenc lapból álló szoknya párosul. Az utóbbit az 1-5. fig. szerint szabjuk és teljesen béleljük. A kabátot a 13-20. fig. szerint szabjuk, a 18-20. fig.-án



68. sz. A 28. sz. rövidített hátkepe.

figyelembe véve a behajtást s a 24-18. fig. szerinti részeket a kis rajz 20a. fig. szerint kiegészítve. Az előli és hátrészt kihajtott szövettel egymásra tűzzük. Az összes külső széleket tűzősorok díszítik. Az előli széleket 10 cm. széles kövászonnal és felsőszövettel béleljük s a felső sarkaikon a törésvonal mentén a 19. fig. szerinti lehajtottgallérral együtt kihajtjuk. Az egysoros előli gombolás számára a gombokat vonaljelzés sze-



65-67. sz. A 70., 69. és 64. számok rövidített hátkepe.

rint varrjuk fel. A második hátrészen a belső körvonal a hasitek bal átérő szélét jelzi. A 20. fig. szerinti ujjak felső szélét kereszt és pont szerinti ráncok szűkítik. Béléstül fekete selyem szolgál.

70. sz. Öltözet bolerokabáttal és ráncolt szoknyával. Ehhez 65. sz. Szab.: mintaiv XIX. sz., 82-86. fig. Anyag: 5 m. hosszú, 130 cm. széles posztó, 1 m. h., 50 cm. széles fekete selyem, 1 m. hosszú, 1 cm. széles fekete tafóta, 15-20 m. hosszú fekete sujtás, 12 paszománt-gomb. A tetszés szerint nyitva vagy csukva viselhető, teljesen kövászonnal bélelt bolerokabátot az 1 cm. széles selyempántok díszítik, a melyeket sima és hurkolt sujtás határol. Hasonló széles posztópánt határolja a balerokabátot, hátul rövid pántha nyulva. Az előli varrásokat megfelelő pántok borítják, alul gombbal kivarrt és sujtással határolt selyempánttal végződve. A szoknyának megfelelő pánt és sujtásdisze van. A ráncrészek függőleges pántjai

posztóból, a vízszintesek pedig selyemből valók. A különálló bélés szoknyát a kis rajz 82. fig. adja, az a., d. és g. fig. szerinti hosszú lapokat a b. és e. fig. szerinti rövid lapokra tűzzük. Az utóbbiakhoz varrjuk alul a., c. és f. fig. szerinti ráncrészeket, a melyeket kereszt és pont szerinti ráncokba vasalunk. A 83-86. fig. szerint szabott kabátot az előrajzolt sima vonalak a pánt, illetve a sujtásdisz irányát jelzik. A pántok felvarrását is a 82. és 83. fig. vonalai jelzik. A kabátot előli kissé egymásra kapcsoljuk. Az ujjakat a kabáthoz hasonlóan pánt, sujtás és gomb díszíti.

71. sz. Özvegyi kendő gyászhoz. Kis rajz: mintaiv XVI. sz., 73. fig. Anyag: 340 cm. hosszú, 170 cm. széles fekete kasmir, 175 cm. hosszú, 75 cm. széles angol krepp. Ezen özvegynek való gyászkendőt a kis rajz 73. fig. szerint szabjuk. A szövet duplán olyan hosszú, mint a milyen széles, mintánk 170 cm. széles, így 340 cm. hosszú. A kis rajz teljes mértékben jelzi a kreppcsik felvarrását. A szabad széleket keskenyen beszegjük, a többi széleket jobbra átsapjuk s a 20 cm. széles kreppcsikot laposan felvarrjuk. A díszítő csikok sarkait részint fektetjük. Ezután a kendőt négyzetgletesre hajtjuk s azután úgy ráncoljuk háromszögbe, hogy az a-val jelzett sarkokat c-vel jelzetre tektetjük, figyelembe véve a 73. fig. törésvonalát is. A kendőt előli egy tű fogja össze.



69. sz. Öltözet testhezálló kabáttal és kilencclapos tölcseralakú szoknyával gyászolónak. Ehhez 66. sz. Szab.: mintaiv II. sz., 13-20. fig.


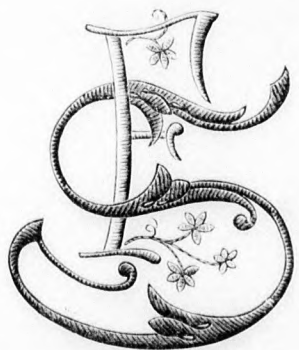

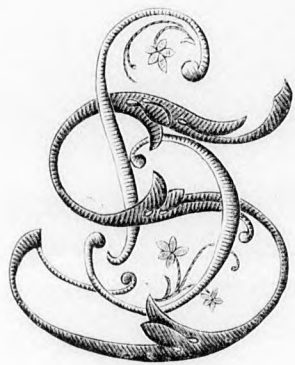


70. sz. Gyászöltözet (baleró és berakott szoknya) Ehhez 65. sz. Szab.: mintaiv XIX. sz., 82-86. fig.

71. sz. Gyászkendő özvegynek. Kis rajz: mintaiv XVI. sz., 73. fig.

Kiadótulajdonos: Hákosl Jenő Budapesti Hirlap Ujságvállalata (igazgató Zilahy Simon, a ki egyuttal felelős a szerkesztésért). Budapesti Hirlap nyomdája.

A mai nyolcoldalas főlaphoz Monogrammlap és szórakoztató melléklet, valamint szabásmintaiv van csatolva.

MONOGRAM-LAP.



— DIVAT UJSÁG. —

Utánnyomás tilos.

Budapest, 1907 január 15.

