



A Divat Ujság megjelenik havonként kétszer minden hónap elején és közepén. Szerkesztősége és kiadóhivatala: Budapest, VIII. ker. Rákóczi Sándor-utca 4. sz. Előfizetéseket csak a napitár 1/4, 1/2, 3/4 és egész évre fogad el bármelyik hazai könyvkereskedés, meg a kiadóhivatal.

negyed 2 kor. 20 fill. postai szétküldéssel.

Minden számban szórakoztató melléklet és kétoldalas szabásminta. Havonként színes divatkép és kézimunka-melléklet. Havonként váltakozva a nyolcoldalas Tündér Újjak iparművészeti újság. Családi Monogramlap lapjai és színes kézimunka-kep.

1. sz. Egybenszabott ruha zsaketdiszszel. Ehhez 3. sz. Anyag: 450 cm. hosszú, 120 cm. széles selyemvoál, 3 m. hosszú, hasonló széles posztó, 1 1/2 m. hosszú, 5 cm. széles sifoncsipke, 8 darab nagy bronzgomb. Az elegáns ruhát halványkék-zöld posztóból és hasonlószínű selyemvoálból készítjük. A befétdísz és a mideresszoknyát az alsó ruhára dolgozzuk, az ujjas zsaketet pedig külön dolgozzuk ki. Az alapot hátul zárt, egybenszabott ujj nélküli alsóruha képezi. A derékban elől félig szabadon hagyott mideresszoknyát elől mellmagasságig, hátul pedig megfelelő magasságban erősítjük az alsóruhára. A 3 m. bő egyenes voálszoknyarészt plisszírozott ráncokba rakjuk, a melyeket főt 30 cm. hosszban bevarrunk. A hosszát izekbe kivágtott, hátul fölemelkedő posztót serpentinfordorral egészítjük ki, a melyet a voálra tűzünk. A hátrafelé erősen felnyuló övvel vágott előli lap alá főt, oldalt még egy keskeny övpántot foglalunk. A szoknya felvarrásáig nyuló betétdísz 8 cm. széles haránt ráncolt voálból készítjük, mindkét oldalt sifoncsipkével határozzuk. Az állógallér felső felét ráncolt voálból, az alsó pedig csipkéből készítjük. A bekerekített posztózsaket, különösen oldalt igen rövid. Az alsó széle alá 3 cm. széles posztócsikot tűzünk, ezzel együtt erősítjük fel a 6 cm. széles izezett, bélelt és hátrafelé keskenyedő pántot is. A zsaket felső széle alól egy hátul 2 cm. széles, előre felé keskenyedő pánt nyul ki, a melyet arany és különféle kékes-zöld színű árnyalatú himzés díszít. A széles, kerek, elől megnyuló díszgallért a zsakethez hasonlóan egy megfelelőleg vágott pánt egészíti ki. Elöl a gallért füstszertien összefogjuk, a zárást két bronzgomb díszíti. A gallér belső lére 3 cm. széles csikokat tűzünk, a melyeknek csucsba vágott végei elől gombdisz alatt keresztelődnek. A plisszírozott voálból való ujjdudor belső varrása 20 cm. hosszú, 100 cm. bő. A közepét két 5 cm. széles letűzött posztócsik díszíti. A dudorra oldalt még egy 15 cm. hosszú és csupán a végén megerősített posztócsakot alkalmazunk. A ráncolt pántokat



1. sz. Egybenszabott ruha zsaketdiszszel. Ehhez 3. sz.

2. sz. Ruha széles gallérral. Ehhez 4. sz. Szab.: mintái 1. sz., 1-11. fig.

és cakkokat az ujjdudorral együtt, az oldalt nyitott közelöbe foglaljuk.

2. sz. Ruha széles gallérral. Ehhez 4. sz. Szab.: mintái 1. sz., 1-11. fig. Anyag: 450 cm. hosszú, 120 cm. széles posztó, 350 cm. hosszú, 60 cm. széles tafota, 75 cm. hosszú, 50 cm. széles tüll, 175 cm. hosszú, 6 cm. széles spachtelbetét, 2 1/2 m. hosszú, 1 1/2 cm. széles valenszien-csipke. Az elegáns és praktikus olivzöld posztóruhát ugy készítjük, hogy esetleg bővítésre alkalmas legyen. Ennek közelebbi leírását a mai mellékletünk adja. A kissé szűlyos szoknyát az 1. és 2. fig. szerint szabjuk, a részeket a kis rajz szerint kiegészítve. Hogy a szoknyát később elől kibővíthessük, az előli lap varrását a 2. fig. finom vonalai szerint (esetleg kézzel) dolgozzuk ki, mindkét oldalt 35 cm. hosszú hasítékot hagyunk. Az így az oldallapon túlórá előli lapot csupán kézzel varjuk fel, azután kereszt és pont szerint két ráncba rakjuk, a melyeket az alsó szélétől 50 cm. nyíre, a ráncolt széleken külön letűzünk. A 3-6. fig. szerint készített belésderék előli kapcsolását, illetve zsinórozását, 25 cm. széles spachtelbetéttel és szélein a legkeskenyebb rokokószalaggal díszített tüllbetét borítja. A január 1. megjelent számunk 9. fig. után vágott állógallért szintén spachtelbetét díszíti. A belésderékát kissé bugyos tafotával borítjuk. A sujátásos zsaketdiszt a 7. és 8. fig. szerint posztóból készítjük. A 9. fig. szerinti gallérrészt a vállvarrás kidolgozása után, az előli rész alsó szélétől, a hátrész alsó széléig (lásd a számokat) a zsaketrészekhez erősítjük. Tamburrozás, vagy felvarrt sujtás díszíti a széleket és borítja a varrást. Az ujjak mintegy 130 cm. szélességű tafotáját 2 1/2 cm. közükben bevarrt, három igen finom szegélyből álló csoportokba varrjuk. Ebből a szövetből vágjuk a 10. fig. szerint az ujjakat, melynek mindkét részét keresztöltéssel egyesítjük. A 11. fig. szerinti posztókézeldökkel végződő ujjakat kissé rátartjuk s az alsó szélén spachtelbetéttel határoljuk. A végét plisszírozott valenszienbetét képezi. Az öv számára rézsut csikot kellő-



3-4. sz. Az 1. és 2. szám rövidített hátkepe.

leg kinyujtunk és ráncolt tofotával borítjuk; elül tet-szés szerint gumirészeket foglalunk bele.

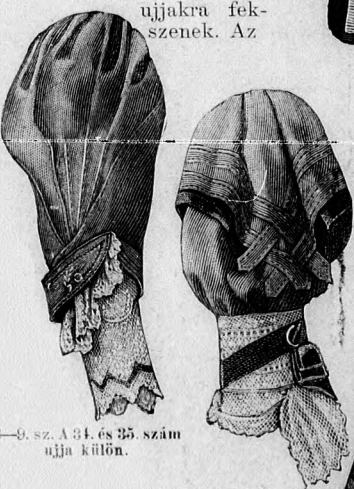
5. sz. Ruha ráncolt leb-benyű kabáttal. Ehhez 19. és 26. sz. Szab.: mintaiv, XXIII. sz., 116-126. fig. Anyag: 8 m. hosszú, 120 cm. széles, erős, kockás gyapju-szövet; 1/4 m. hosszú, 50 cm. széles fekete tafota, 1/4 m. hosszú posztó, 14 gomb. A szoknya hátsó lapjának ki-vételével az egész ruhát ré-zsut fektetjük. A 117-122. fig. után vágott zsaketen a ke-reszt és pont szerint rakott és vasalt ráncok fölött a ré-szeket kihajtott széleiken egyenes szöveticik fölött szegélyszélesen letűzzük. Az alul pántszerűleg végződő hátrészek alá 52 cm. széles, 13 cm. hosszú laposráncokba rakott ráncolt leb-benyű fog-lalunk. Az előli széleket be-lülről vászon és felsőszövet-tel béleljük, a rendes bélés fehér selyem. Az előli dupla-soros gombolás számára a gombok vonala elő van raj-zolva. A törésvonal mentén kihajtott s a 123. fig. után vágott lehajtottgallért posztó, arany- és ezüsthimzéssel dí-szített tafota borítja. A gal-lérfelvarrásától 50 cm. hosszú, 11 cm. széles szegett fekete tafotavégek nyulnak ki, a melyeket csokorba kötünk. Az ujjak számára a 124. és 125. fig. után vágott felső ujjrészeket a 135. fig. alsó ráncának elkészítése után szegély szélesen egymásra erősítjük. A ráncok felvarrását a 126. fig. szerint szabott alsó ujjak vágott pánt-jai borítják, a melyek, a mint ezt a 26. sz. kép mutatja, előrefelé ré-zsut a felső ujjakra fek-szenek. Az



5. sz. Kabátos ruha berakott szoknyával. Ehhez 19. és 26. sz. Szab.: mintaiv XXIII. sz., 116-133. fig.

6. sz. Sétáltőzet (holeróval és berakott szoknyával). Ehhez 20. és 27. sz. Szab.: mintaiv XXIV. sz., 127-134. fig.


7. sz. Öltözet félhosszú kabáttal és harangszoknyával. Ehhez 21. sz. Szab.: mintaiv XXII. sz., 109-115. fig.




8-9. sz. A 34. és 35. szám ujjá külön.

6. sz. Sétaruha holeróval és berakott szoknyával. Ehhez 20. és 27. sz. Szab.: mintaiv XXIV. sz., 127-134. fig. Anyag: 6 m. hosszú, 120 cm. széles kis kockás gyapjuszövet, 25 cm. hosszú posztó, 14 gomb. A vörös-fekete kockás gyapjuszövetből való mintánkat eperszínű posztógallér díszíti, könnyű, halványzsinű tamburirozással és ke-vés arany- és ezüstfonállal élénkítve. A bé-leletlen szoknyát, a kis rajz 127a.-c. fig. adja. A rövid bekerekített c. és e. lapokat vágott pántokkal készítjük és kihajtott szö-

vetszéllel, 1 cm. széles, az alul fo-dorszerűen vágott b. és d. lapokra tű-zzük, a melyeknek ráncait kereszt és pont szerint rakjuk s adott hossz-ban letűzzük. A pántok az aláfog-lalt ráncok felvarrásait takarják s az előző lapokra nyulnak. Az a. előli lap dupla ránc, az előli oldalvarrásra fekszik. A hátsó lapnak kereszt és pont szerint való kidolgozása s a hasíték megerősítése után, a szoknya felső szélét keskeny lényöbe foglaljuk. A fehér selyemmel



13. sz. Berakott bokorugró szoknya. Kis rajz: mintaiv XXXIV. sz., 177. fig.



14. sz. A 30. szám részei külön.



11. sz. Bokorugró szoknya (kilenc részből álló). Kiegészítő szabásrészeket lásd magy. Rajz: mintaiv 89. fig.

ujjakat hátul nyitott hajtóka és posztópasz-pol egészíti ki. A kis rajz 116. fig. fig. után vágott szoknyán a c. ráncrészt 1-től 2-ig és 3-tól 4-ig az előli- és oldallaphoz erősítjük, kereszt és pont szerint ráncoljuk s a b. pántrészt alá tűzzük. Az előli és oldal-lapot szegélyszélesen az aláfoglalt pántrészt alá tűzzük. Bélelt szöveticikön áttűzve egymásra fekszenek az előli lap előli szélei. Az oldal-lap hátsó széle a dupla 14 cm. hosszú áttűzött laposráncba rakott hátsó lap alá nyulik.

12. sz. Szoknya szerpentinfordorral. Szab., magy.: mintaiv VIII. sz., 41-42. fig.

számára a szöveticik külön számítjuk. Az első előli résznek vágott övszerű pántja az oldalvarrásig terjed. Az első előli részt teljes szélességben vászonnal és felsőszövet-tel béleljük. Mindkét hátsó részt kihajtott széleiknél fogva, alátűzött szöveticikkal egymásra fekszenek. A közvászonnal kidolgozott gallérisz számára a vonalak elő vannak rajzolva a 128. és 131. fig.-on. A 128. fig. sima hossz-vonalban a gombok felvarrását jelzi. A 27. sz. külön bemu-tatott ujjak három részből állanak. A 132. fig. külső kör-vonalai a felsőrészeket adják, az előrajzolt körvonalak pedig az alsó ujjrészt, az előli megerősített részt az

fönt, mint lent adat szerint ráncolt s a 133. fig. után vágott középső ujjrésze tűzzük. Az alsó ráncokat adott hosszban letűzzük. A vágott pántokat a közepén egymásra gomboljuk. A keményített, letűzött kélét a 134. fig. szerint szabjuk, fordított varrással az ujjak szélére erősítjük s a ráncok felett nyitva hagyjuk.

7. sz. Öltözet, félhosszu kabát és harangalaku szoknya. Ehhez 21. sz. Szab.: mintaiv XXII. sz., 109-115. fig. Anyag: 450 cm. hosszú, 120 cm. széles posztó, 75 cm. hosszú, 50 cm. széles bársony (rézsut vágva), 14 nagy és 10 kis gomb. A csinos platinaszürke posztóruhának a kis rajz 109a. fig. után vágott harangalaku szoknyáját feltűzött keskeny szövtpántokkal felerősített, 3 cm. széles bársonypántok díszítik. A félhosszu zsaketet a 110-115. fig. szerint szabjuk. A bécsi öltéseket úgy elöl, mint hátul, a mint ezt a kép is mutatja, szintén pántok takarják, egy ehhez hasonló pánt övszerűleg veszi körül a derekat, a hosszpántok alá nyulva. Az első előli részt mintegy 10 cm. széles kövászonnal béleljük, ezenfelül belülről még szövettel is a hajtóka számára, a törésvonalon egy kissé túlértőleg bársonnyal borítjuk. Ezután a szintén bársonnyal borított 115. fig. szerinti lehajtott gallért felerősítjük (a gallér és hajtóka széleit keskeny posztócsikok határolják) és a hajtókával együtt, a törésvonal mentén kihajtjuk. A gombolás kétsoros. A sonka-ujjakat 8 cm. magas bársonykézelőkkel átjuk el.

11. sz. Bokáigérő kilencleposzoknya. Rajz: mintaiv, 89. fig. Anyag: 3 m. hosszú, 130 cm. széles konfekciós szövet. A béleletlen, kilencleposzoknyát fekete-fehér színárnyalatu konfekciós szövettől készítjük, a jan. 15. megjelent számunk 1-5. fig. szerint, a részeket a kis rajz méretei szerint kiegészítve.



15-17. sz. A 23-25. szám elő- és hátképe.



18. sz. Öltözet 3-5 éves fiúnak. Szab.: mintaiv XXXII. sz., 167-174. fig.

Először az egyes részekre, az előli lap kivételével, 13 cm. nyire a szoknya szélétől, feltűzzük a 89. fig. szerinti mintákat és ehhez a 2 cm. széles rézsut pántokat a kerék résznek megfelelőleg szétnyújtjuk vagy összehúzzuk. Azután a lapokat 1 cm. széles



19-21. sz. Az 5-7. szám elő- és hátképe.

letűzött varrásokkal egyesítjük. A hátsó középső varrás számára a hátsó széleket sűrűn egymásra fektetve, 2 cm. széles egyenes szövetszakra tűzzük, miáltal a szoknya nem nyulik oly könnyen szét. Elöl baloldalt nyomos gombbal zárt hasíték, jobboldalt pedig zseb van. A szoknya alsó szélét 5 cm. szélesen szegjük, egy rézsut vászoncsikot belefoglalva.

18. sz. Öltözet 3-5 éves fiúnak. Szab.: mintaiv, XXXII. sz., 167-174. fig. Anyag: 1 1/2 m. hosszú, 100 cm. széles sötétkék sevíó, 1/2 m. hosszú, 3/4 cm. széles kék paszománt, 10 szövetszövet.

A csinos fiúruha számára a 167. fig. szerinti előli nadrágrészekbe, a szokásos módon, 175-től 168-ig bélelésből való zsebet illesztünk, 3 cm. széles szövetszettel takarva. Az előli hasíték alá jobbra 3 cm. széles gombos

pántot, balra vonaljelzés szerint pedig gomblyukpántot tűzünk. A nadrágrészeket pedig szám szerint egyesítjük. A nadrág alsó szélét 4 cm. széles, 21 cm. bő foglalóba erősítjük, amelyeket az előli nadrágrész hasítékán 4 cm. elül s a hátsó részre van gombolva. Az előli nadrágrész felső szélét a 169. fig. után vágott alsó derékre erősítjük. A hátsó nadrágrészt adat szerint bevarrással s a felső szélén a szokásos gomblyukakkal látjuk el, a melyeknél fogva az alsó derékra gomboljuk. A bluzt a 170-174. fig. szerint szabjuk. Az első előli részt a 170. fig.



22. sz. Ruha (bluzzal és plisszirozott szoknyával) első áldozáshoz. Szab. és hátkép: mintaiv XXXIII. sz., 175-176a. fig.

után vágjuk, a ráncolt rész finom vonalának tekintethé vételével, a melyet négy egyenként 3/4 cm. széles szegélybe varrunk. Az előli szélét 8 cm. széles kövászonnal látjuk el. A bal előli részt a jobbra gomboljuk s az előli szélén gomblyukakkal látjuk el. A jobb előli rész csillaggal jelzett helyére gombot varrunk s erre gomboljuk a bal előli rész felső szélén előrajzolt gomblyukat. A második előli részt a 171. fig., a hátrész felét pedig a 172. fig. adja. Az elő- és hátrészeknek egybevarrása után a 173. fig. szerinti kövászonnal készített lehajtott gallért varrjuk fel s a törésvonal mentén kihajtjuk. A gallér szélét paszománt díszíti. Az előli részre baloldalt fekete selyemnyakkendőt varrunk fel, melyet jobbra hurokkal, a lehajtott gallér alá gombolunk. Az ujjakat a 174. fig. adja, fönt és lent kereszt és pont szerint ráncoljuk, ezeket lent 8 cm. szélesen letűzve. Az ujjak varrása 186-tal az előli rész 186-jára ér. Alul 6 cm. hosszan nyitva marad és gomboljuk. Az előli részeket s az ujjakat béleljük, a háta béleletlen marad. A bluz alsó szélét gumihúzókörccel látjuk el.

22. sz. Ruha bluzsoderékkel és plisszirozott szoknyával első áldozáshoz. Szab. és hátkép: mintaiv XXXIII. sz., 175-176a. fig. Anyag: 7 m. hosszú, 100 cm. széles fehér kasmír, kevés csipkeszövet és csipke.

A sugárszerűen plisszirozott felsőszövetszoknya szövetét a kisrajz 175. fig. szerint állítjuk össze és szabjuk. A laposan kivarrt szegést a plisszirozás után dolgozzuk ki, azután a felső szélénél fogva a január 1-én megjelent számunk 119. fig. után önállóan készített bélészoknyával együttesen keskeny lénzöbe foglaltuk. A bélésdereket és bélésujjakat a 82-84. és 86. fig. adja. A csinos, fönt sima, lent kissé bluzszerint rendezett



23-27. sz. Az 5. és 6. szám ujjá külön.

23. sz. Reformruha étesebb hölgyeknek. Ehhez 15. sz.: Szab., magy.: mintaiv 11. sz., 12-15. fig.

24. sz. Batisztruha betéttel első áldozáshoz. Ehhez 16. sz.: Szab.: mintaiv XVIII. sz., 82-87. fig.

25. sz. Ruha széles csipkeszövel bérmlkozás-hoz. Ehhez 17. sz. Kis rajz: mintaiv XVII. sz., 80-81. fig.

felsőszövetet sifonalapucspikszövetből való betétszerű rész díszíti, elől és hátul. Ehhez járul a hátul keresztetve átkapcsolt s a kis rajz 176. fig. szerint készített ráncolt övrész. A kissé lekerekített bevarrásokat dupla pontot dupla pontra téve dolgozzuk ki. Ez után öt egyformára mély ráncot rakunk, belül szalaggal összefogva. A január 15-én megjelent számunk kis rajzá-

rajzolt vonalig, a szövetet az alsó haránt szegélyek számára külön számítjuk, épp úgy mint a 320 cm. bő, 40 cm. széles, fönt többszörösen behuzott fodornál. A 82-84. fig. szerint szabott, hátul zárt bélésderékon elől a felső vonal az irányadó mindkét vállpánt számára. Ezt a kis szegélyekbe varrt vállpántot az előbb fönt

80. és 81. fig. Anyag: 5 m. hosszú, 100 cm. széles fehér gyapjuszövet; 2½ m. hosszú, 10 cm. széles csipke; 30 cm. hosszú, 45 cm. széles csipkeszövet; 1 m. hosszú, 2 cm. széles betét. A megszólalásig egyszerű ruhának a kis rajz 80. fig. után vágott felsőszoknya részét 30 cm. széles, 3 cm. bő, könnyedén behuzott fodor egészíti ki. Az előrajzolt vonalak figyelmen kívül maradnak. A felvarrását 2½ cm. széles áttűzött részűt pánt takarja, a mely e fölött kétszeresen megismétlődik. A szoknyának elől csupán kissé, hátul sűrűbben behuzott felső szélét a könnyű bélészetével egy lényegbe foglaljuk. A bélészetét a felsőszövet szoknya

alapra csipkeszövetből készíthetjük. A vállpánt szélességét a sarokaikon csak kissé behuzott csipkével és selymeszövettel készíthetjük. A bélészetet az egymással szembe fordított körvonalak a megnevezett szabások szerint készíthetjük.

28. sz. Sétarövid zaklat és ráncolt szoknyával. Ehhez 52. sz. Anyag: 50 cm. hosszú, 120 cm. széles pótló, 50 cm. hosszú, 50 cm. széles tálta, 25 cm. részű vágott bársony, 1 m. hosszú, 2 cm. széles himzett gázd, 1½ m. hosszú, 3 cm. széles csipke, 10 gomb legutolsó divatú orvörös sétarövid szoknyának alsó bősége mintegy 5 m. Akaszkodó elől a vállpántot a kis rajz 176. fig. szerint készíthetjük. A bélészetét a felsőszövet szoknya



28. sz. Utcai ruha rövid zakattal és berakott szoknyával. Ehhez 52. sz.

29. sz. Térdén alól erő kabát (éltesebb hölgyeknek). Ehhez 51. sz. sz. Szab., magy.: mintáiv XXVII. sz., 112-118. fig.

30. sz. Ruha csikos szövetből sordülő leányoknak. Ehhez 14. és 31. sz. Szab., magy.: mintáiv VII. sz., 35-40. fig.

nak 46. fig. után vágott félhosszu ujjakat alul 8 cm. magas szegélyekkel szűkítjük és csipkehatárolással díszítjük.

24. sz. Szegélyekkel díszített batisztruha első áldozáshoz. Ehhez 16. sz. Szab.: mintáiv XVIII. sz., 82-87. fig. Anyag: 8 m. hosszú, 80 cm. széles fehér batiszt, 6 m. hosszú, 3 cm. széles valenzienbetét, ¼ m. hosszú, 10 cm. széles selyemszalag. A fehér szatén alsóruhára dolgozott szellős batisztruhát tisztán bekelet betétek és szegélyesopporok díszítik. A szoknya első részét a kis rajz 80. fig. szerint szabjuk. A vállpántot a kis rajz 80. fig. szerint szabjuk. A bélészetét a felsőszövet szoknya

vonalon belül finom szegélyekbe varrt s a kis rajz 85. fig. után vágott felsőszövevettel egyesítjük. A szövetet a vállvarrás és előli rész betétje alul kivágjuk. Betét és harántszegélyekből készíthetjük a hátulzárt állógallért és kézelőt is. Az ujjak bélését a 86. fig. adja, a felsőszövetét pedig a február 1. megjelent számunk kis rajzának 11. fig. adja (középen a felében 10 cm-el szélesebben vágva). Az elől egymásra kapcsolt övet a 87. fig. szerint selyemből készíthetjük.

25. sz. Ruha széles csipkeszettel bérmlákozónak. Ehhez 13. sz. Szab., magy.: mintáiv XVII. sz., 112-118. fig.

szerint szabjuk (megfelelőleg hosszabbítva) s alul plisszével toldjuk meg. A hátulzárt bluzszerű derék bélésderékát a 82-84. fig. adja, az alsó vállpántvonal rajzával. A vállpántot és állógallért sifon-



33. sz. Bluz és szoknya. Ehhez 14. sz. Szab., magy.: és a bluz: mintáiv IV. sz., 21-26. fig.

csipkeszövetből készítjük. A kis rajz 81. fig. készített huzszerű felsőszövet felvarrása után mint szele a sarkaikon csucsba varrt, egyébként elhuzott cipkével és selyempaszpos betéttel körül. Aövet az egymásra fekvő pánt nélkül, g. szerint vágjuk az előraj-
vonalak. A bélés- s a övetujjak a megnevezett k szerint készítjük.

Sétaruha rövid zsakeráncolt szoknyával. Ehhez Anyag: 350 cm. hosszú, széles pótló, 50 cm. hosszú, széles tarta, 25 cm. rézsut bársony, 1 m. hosszú, 2 cm. dimzeti gomb, 1 1/2 m. hosszú, széles csipke, 10 gomb. A ső divatu forvörös sétaruha szoknyának alsó bősége 5 m. Akeskeny előli lap- em. széles csikkal borított ba egyesnek az egyforma ráncokba rakott oldallapok. A szoknya háromszoros la- ba rakjuk. A diszes kabátan



31. sz. A 30. szám hátkepe.



34. sz. Toalett zsakerszerű díszszel. Ehhez 8. és 10. sz. Szab.: magy.: mintáiv XXI. sz., 101-108. fig.

35. sz. Ruha pántdíszszel. Ehhez 9. és 50. sz. Szab.: mintáiv XXV. sz., 135-136. fig.

36. sz. Elegáns látogatóruha idősebb hölgyeknek. Ehhez 49. sz.

főleg a feljebb húzódó derekvonal divatos újdonság és figyelembe veendő a derék alatt s a csipőmagasságba levágandó hossz. Az előli részt bécsi öltéssel varrjuk. A kabát alsó szelét köröskörül ráncolt lebbeny határolja. A varrásokat posztópántok borítják, valamint az ujjak felvarrását is. A galanggal végződő bársony lehajtott gallér alá 45 cm. hosszú, 15 cm. széles tafotacsikokat erősítünk, a melyet csokorba kötünk. Az ujjak alsó szelét 12 cm. hosszú letűzött, 3 cm. széles lapóránccokba rakjuk. Alul galand és csipke határolja.

33. sz. Ruha új harangujakkal. Ehhez 38. és 53. sz. Szab.: mintáiv, III. sz., 16-20. fig. Anyag: 11 m. hosszú, 50 cm. széles kisfeketekockás, sötétzöld bársony, 3/4 m. hosszú, 50 cm. széles fekete tafota, 18 m. hosszú zöldselyemsujtás, 600 cm. hosszú,

9 cm. széles csipke; a betéhez és állógallérhoz: 1/2 m. hosszú, 8 cm. széles sárgás batiszt, 1 1/2 m. hosszú, egyenként 14 cm. széles csipkebetét és csipke, 15 cm. hosszú barnavörös panne. Mintánkat, a melyet gyapjuszövetből is készíthetünk, a lekerekített hajtokáján az 53. sz. képen természetes nagyságban látható minta szerint ezüstfonálu himzés díszíti. Az adott szabás szerinti egyszerű sima szoknyát tetszés szerint teljesen megbélelhetjük bélészsoknyával ellátva vagy béleletlen is hagyhatjuk. A derék felsőszövetét a 16-20. fig. szerint szerint szabjuk, a használatos szabos szerint kiegészítve. A bélésderék zárása felett átkapcsolt huzott batisztbetétet a látható módon betét, csipke és pannecokor díszíti a közepe mentén. A betéttel és pannepántdíszszel ellátott, hátulzárt állógallért szegélyekbe tűzött batisztból készítjük. A kis rajz 16a. és b. fig. szerint szabott derekrészeket a felső szélükön úgy előli, mint hátul többszörösen behuzva a 17. fig. szerinti vállpántra illesztjük. Ugy az előli szelét, mint a hátsó nyakkivágását a 18. fig. után vágott, gázzal keményített és öt sor sujtással díszített pánt határolja. A derék alsó szelét behuzzuk, hátul és oldalt simán, előli pedig kissé bugyosan a bélésre varrjuk. A szám szerint felvarrt hajtokát vászonnal keményítjük, tafotával borítjuk, himezzük s a törésvonal mentén kihajtatjuk. A könyék alatt sima csipkével és egy 3 cm. széles pannepánttal végződő rövid bélésujjakat három egymásraeső, 100-100 cm. b5 csipkefodorral díszítjük és a 20. fig. után az alsó ujjfél előrajzolt vonalának tekintetbe vételével vágott harangujakkal borítjuk. Az utóbbiak tejső szelét behuzzuk, az alsó szélét g. szeri-

tással díszítjük és 10 cm. m. tafotával béleljük. A különálló övet 10 cm. m. ráncolt, rézsut vászonnal megerősített bronzsattal zárt tafotából készítjük.

35. sz. Ruha pántdíszszel. Ehhez 50. és 9. sz. Szab.: mintáiv XXV. sz., 135. és 136. fig. Anyag: 550 cm. hosszú, 120 cm. széles szatin, 1/2 m. hosszú, 45 cm. széles csipkeszövet, 3 m. hosszú, 5 cm. széles tüllbetét, 250 cm. hosszú, 12 cm. széles tüllcsipke, 1 m. hosszú rézsutvágott bársony, 2 bronzboglár, 6 gomb. Az izléses világosszürke szatinból való ruhát kissé sötétebb bársony és elefántcsontfehér csipke díszíti. A január 1-én megjelent számunk 3-7. fig. után vágott, testhezálló bélésderék borító könnyű bluzt hátul a közepén zárjuk. A vállpántrészeket a 135. és 136. fig. szerint csipkeszövetből és tüllbetéttől készítjük, alóluk a bélést tetszésszerint kivágva. A megfelelő állógallért a január 1-én megjelent számunk 9. fig. adja. A vállpántok négy 1 1/2 cm. széles gázzal bélelt, előli keresztvezető 2 cm. széles keskenyedő bársonypaszpollal határolt pántokkal végződnek. A január 15-iki számunk 24. fig. szerint (megfelelőleg rövidítve) szabott bélést borító, 25. fig. szerinti felsőszövetujjakat szintén pántok és bársonypaszpollal, valamint bársonypánttal, kacsal és bronzsattal díszítjük. A 13 cm. m. foglalat csinosan huzott



37. sz. A 32. szám hátkepe.

33. sz. Ruha újdivatu harangujakkal. Ehhez 38. és 53. sz. Szab.: mintáiv III. sz., 16-20. fig.

tüllesipkével végződik. A hátul zárt harangalaku szoknyát az 1906. évi december 15-én megjelent számunk 151. fig. szerint szabjuk, a diszvonalak figyelembe vétele nélkül. A diszt egyforma közőkben ívezett vonalakban felerősített, elől kereszteződő, bársonypaspalos pántok képezik. A legelső pant a szélétől 20 cm-nyre kezdődik és hátul 40 cm. magasságig emelkedik. A rézsut vászoncsikon, kissé ráncolt övet elől gombdizs alatt zárjuk.

36. sz. Elegáns látogatóruha idősebb hölgyeknek. Ehhez 49. sz. Anyag: 10 m. hosszú tafota, 150 cm. hosszú panne 50-50 cm. szélességben; 10 m. hosszú, 4 cm. széles gipürgalon, 4 m. hosszú, 9 cm. széles galon, 350 cm. hosszú, 9 cm. széles gipür-csipke; 1 hermelin nyakkendő. Az elegáns fekete ruhát nehéz tafotából készítjük panne-, gipürgalon- és gipür-csipkeszszel, a melyhez még egy hermelin nyakkendő járul. Az alul igen szétálló öt-lapu szoknyát két 4-4 cm. széles, hasonló széles galonnal határolt pannepánt díszíti, a melyek elől 25 és 45 cm-nyire kezdődnek az alsó szélétől, hátul 12 cm-el magasabbra nyulva. Alája bélészetét az alsó szélétől, hátul 12 cm-el magasabbra nyulva. Alája bélészetét az alsó szélétől, hátul 12 cm-el magasabbra nyulva. Alája bélészetét az alsó szélétől, hátul 12 cm-el magasabbra nyulva.



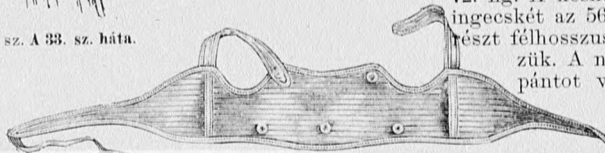
39-48. sz. Ujszülöttnek való kelegye. Szab.: mintáiv XII. sz., 56-72. fig.

elől mintegy 50 cm. hosszú lebbenrész felvarrását ráncolt tafotával borítja és széles, elől fűt keskenyebbé váló galon határolja. Az elől és hátul sarkos, ráncolt csipkével határolt, széles panne vállgallér a rövid és kettős csipkefodorral végződő bugyos tafotaujjakra fekszik. A szélekhez elől kereszteződő, hozzávarrt hermelingallér simul, a melyet elűtő színű, izlés szerint választható bársonycsikkal is helyettesíthetünk, a mely a két végén diszgommbal van kivarva. Az állógallért, valamint a hermelincsikkok közül kilátszó betétet ráncolt selyemből készítjük.

39-48. sz. Ujszülöttnek való kelegye. Szab.: mintáiv XII. sz., 56-72. fig. A keskeny himzéssel díszített 39. számú ingecskét az 56. és 57. fig. szerint szabjuk. Az előrészt félhosszúságban csoportos szegélyekbe tűzzük. A nyakkivágásra himzett csikkal rézsut pántot varrunk, a húzókor számára. A 40. számú inget keskeny csipkével díszítjük és az 58. fig. szerint, közepén végig egészen szabjuk. Az ujjak mintáját az 59. fig. adja. A

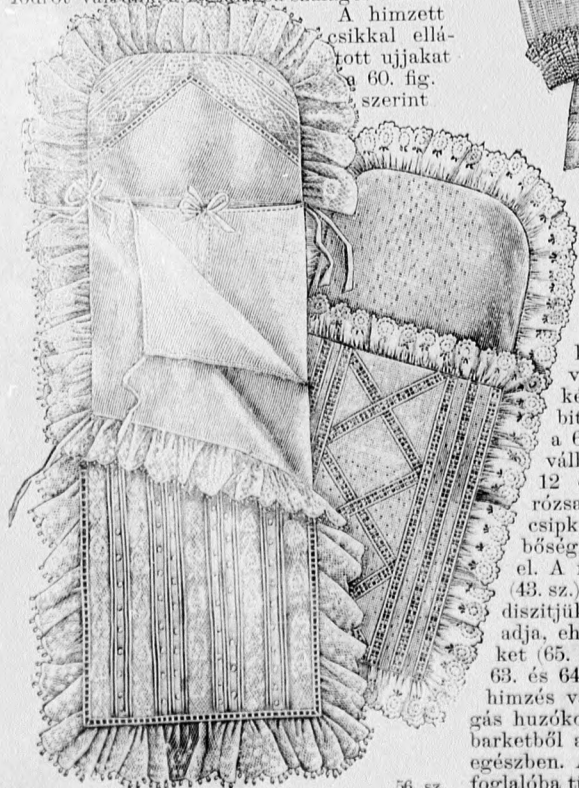


38. sz. A 33. sz. háta.




54. sz. Mellényke ujszülöttnek. Szab.: mintáiv XV. sz., 70-78. fig.

húzókorral ellátott nyakkivágásra rézsut csikot tűzünk és pikkelyöltéssel díszítjük. A hosszú ujjú ingecskét (41. sz.) az 58. fig. szerint szabjuk. A 60 cm. bőségig behuzott nyakkivágásra pánttal 3 cm. széles himzett fodrot varrunk, a foglalásba szalagot fűzünk.



56. sz. Pólya

hímzett betéttel. Készítő kis rajzot lásd magy. 55. sz. Hosszu pólya szomszagos magy. készítő kis rajzot lásd magy. mintáiv XVI. sz., 79. fig.



57. és 58. sz. Két köztött ujjas ujszülöttnek. Szab.: mintáiv XIII. sz., 73. fig.

készítjük. A 42. számú batisztujjas elől vállpántját a 61. fig. szerint valensziencsikkéből és batisztesikkéből állítjuk össze, ez utóbbit pikkelyöltéssel díszítjük. Az ujjas részeit a 62. és 63. fig. után vágjuk, az előrészt a vállpánthoz tűzzük. Derékban a vonal mentén 12 cm. bőségig behuzunk. A nyakkivágásra rózsaszín szalaggal áthuzható betétet húzott csipkét varrunk. A 64. fig. után vágott, 15 cm. bőségig behuzott ujjakat hasonló diszszel látjuk el. A mintázott szatinból készített második ujjas (43. sz.) vállpántját 1 1/2 cm. széles himzett betétel díszítjük, alóla a szövetet kivágvva, szabást a 66. fig. adja, ehhez tűzzük a csillagig behuzott ujjasrészeket (65. fig.). A hátrészt és ujjakat mai mintáivunk 63. és 64. fig. után vágjuk. Mosószalaggal fedjük a himzés varrását, ez utóbbiból készítjük a nyakkivágás húzókorát. A 44. számú pelenkanadrágot köper barketből a 67. fig. szerint szabjuk, közepén végig egészen. Azután 57 cm. bős. 4 cm. széles egyenes foglalóba tűzzük. Ez utóbbit hátul egymáson keresztül húzott fűzővel látjuk el, a mely húzókorát képezi. A felső szélakat megfelelően ráncba varrjuk. A nadrágot kép szerint gomblyukakkal varrjuk ki. A széleket,


valamint a gömbölyű részeken 40 cm. bős. 3 cm. széles himzett fodrorral ellátott szélek alá 3 cm. széles sirting rézsut csikot tűzünk. A kerek ellenzőt (45. sz.) kockára tűzött batisztból vágjuk a 68. fig. szerint. A szélére 145 cm. bős. 3 cm. széles csipkével ellátott, szegélyekkel díszített fodrot tűzünk, felvarrását áthuzható betétel fedjük. A nyakkivágást foglalóba tűzzük, miután az egyformán szabott batisztreszeket egymásra fűrceltük. A csucos ellenzőt (49. sz.) a 69. fig. szerint szabjuk. A külső szélre átfűzhető betétel 140 cm. bős. 4 cm. széles valensziencsikkét és szegélyvel díszített egyenes fodrot tűzünk. A fehér barketellenzőt (46. sz.) a 70. fig. szerint szabjuk. A 70 cm. bős. 4 cm. széles himzett fodrot keskeny batisztesikkal tűzzük fel. A 71. és 72. fig. szerint szabott flanelcipőcskét fehér selyem laposhimzés-sel és hurkolással díszítjük. A talphoz fehér bőrt használunk. A cipő alsó szélét fehér atlaszszalagba foglaljuk és a részeket szélvarrással erősítjük egymáshoz. A szarát körül hurkoljuk. A kötőszalag rózsaszín szalagból való.

54. sz. Mellényke ujszülött számára. Szab.: mintáiv XV. sz., 76-78. fig. Anyag: 1/4 m. hosszú piké, 80 cm. széles. A mellénykét pikéből a 76-78. fig. szerint szabjuk. A 76. fig. után vágott hát- és a 77. fig. után vágott előrészt szám szerint állítjuk össze, azután a széleket szalag közé foglaljuk. A csucoson végződő hátrészre 30 cm. hosszú vászonszalagot erősítünk. A baloldali duplaponttól duplapontig készített hasitékon a jobboldali szalagot szám szerint erősítjük fel. A három gombra, a melyet elől és két oldalra erősítünk a nadrágot akasztjuk.

56. sz. Pólya himzett betétel. Anyag: 2 m. hosszú, 80 cm. széles pettyes neglizsészövet, 4 1/2 m. hosszú, 6 1/2 cm. széles himzés és 5 m. hosszú, 1 cm. széles betét. Az 56. sz. pólyahuzatot a kis rajz 79. fig. szerint szabjuk. A huzat középső részének duplaszövetébe a fejnél 130 cm. széles himzett fodrot foglalunk. A felhajtott részt szintén himzett fodrorral határoljuk. A felhajtott részt himzett betétek díszítik hosszában, illetve négyszögökben.



49-52. sz. A 36., 35., 29. és 28. szám háta.




53. sz. A 33. szám himzése.



59. sz. Hímzett zápférfos túria 1 éves babának. Szab. és hátrész: mintáiv XI. sz., 51-55. fig. 60. sz. Pongyola. Szab. és hátrész: mintáiv IX. sz., 43-48. fig.

57. és 58. sz. Két kötött ujjas ujszülött számára. Szab.: mintáiv XIII. sz., 73. fig. Az 57. sz. ujjas számára finom fehér kötőpamutból, oda-visszamenő sorokat kötünk a 73. fig. szerint, figyelembe véve a duplavonalakkal jelzett hasítékokat az ujjak számára. Az alsó szélét $3\frac{1}{2}$ cm. széles mintázat díszíti. Az ez után következő részhárom-három bal és két-két jobb felé kötött másliból áll. A szél díszre megegyezik a vállpántéval. Az ujjakat az alaphoz hasonlóan 18 cm. hosszán és 10 cm. szélesen kötjük (az alsó szélén 5 cm. magas finomabb tűvel) és fordított öltésekkel. A végét horgolt pikóöltések képezik. A nyakkivágást szalaggal áthuzott, többszörösen hurkolt pálcikákos veszi körül. Az 58. számú ujjas alsó szélét szintén mintázattal díszíti; ehhez egy egyszer jobbra és kétszer balra kötött máliból való rész zárul. A vállpántot épp úgy dolgozzuk ki, mint az alsó szélét s az ujjak díszre megfelel az alapénak.



61-62. sz. Polyakendő és vivőruha. Szab., magy. és a vivőruha hátképe: mintáiv XIV. sz., 74-75. fig.
63. sz. Nadrág ujszülöttnek.



64. sz. Reggeli ruhácska 3-4 éves leányuk. Ehhez 74. sz. Szab., magy.: mintáiv XXIX. sz., 153-156. fig.

65. sz. Ruha húzott esüngővel 1 éves babának. Kiegészítő szabásrészeket lásd magy.


66. sz. Ruha berakott esüngővel 1 éves gyermeknek. Szab., magy.: mintáiv XXX. sz., 157-161. fig.

reszt és pánt szerint ráncba rakjuk. A csipő gömbölyűségének megfelelően berakott ráncot az adott hosszúság szerint letűzzük. A bélésderékra fércelt betétet a vállal egybe vágjuk (lásd a mintáját a szab.) és jobboldalra felvarrjuk. Ez utóbbit a 98. fig. szerint vágjuk (a behajtás kiegészítendő), azután csipkeszövetet borítjuk és a baloldalra átkap-



67. sz. Ruha 1 éves gyermeknek rövid ujjakkal. Szab.: mintáiv XXXI. sz., 162-166. fig.

csoljuk. Az előrészt alól kereszt és pánt szerint ráncba rakjuk. A hát- és előrésznél számjelzésig a váll szabadon marad. Az előli szélét a betétre kapcsoljuk. A csigalakra gömbölyített sujtást erősen felvarrjuk, ez utóbbinak végeit a szövet vissza-



68-69. sz. Két lehajtott gallér.

60. sz. Pongyola. Szab.: és hátkép mintáiv IX. sz., 43-48a. fig. Anyag: $5\frac{1}{2}$ m. hosszú, 110 cm. széles sötétvörös gyapjuszövet, 1 m. hasonlószínű tafota, $\frac{1}{4}$ m. hosszú valamivel sötétebb bársony, azután fehér nyakendő vörös pettyel. A $2\frac{1}{2}$ cm. széles, hurkolt széli és pettyel himzett, 3 cm. széles tafotával bélelt szövetsesik képezi a kabát és szoknya díszét. A 8 cm. széles, kissé lekerekített kezelőt és a lehajtható gallért bársonyból készítjük. A 43. és 44. fig. szerint szabott zsaketet a 48b. fig. méretei után meghosszabbítjuk. Azután a zsaketrészeket a finomvonal mentén, felenyire szegélyekbe tűzzük és a 45. és 46. fig. szerint készített vállpantra fércelve a nyakat kivágjuk. A láthatatlan gombolás számára a díszes csik alá gomblyukpántot tűzünk. A nyakkivágásra varrjuk a foglalóba (47. fig.) erősített lehajtható gallért. (48. fig.) A bélés- és szövetsesiket január 15-én megjelent számunk 24. fig., valamint mai mintáivunk 39. fig. szerint készíthetjük. A béleletlen szoknya szabását a kis rajz 41-42b. fig. adja. A szerpentinfordor fejső szélét a cakkok nélkül egyenesen vágjuk. Ez utóbbi felvarrását 4 cm. széles selyempánt fedi.

63. sz. Nadrág ujszülött számára. Ezen pelenkanadrág az által válik célszerűvé, hogy a hátrésze helyezett gumibetéttel fűzéssel erősítjük a köpenadrághoz. Tisztántartásánál fogva nagyon egészséges és ajánlható.

65. sz. Ruha húzott esüngővel 1 éves babának. Anyag: 1 m. hosszú, 100 cm. széles fehér sevíó, egy kis világoskék posztó, $3\frac{1}{2}$ m. fehér sujtás. Az egyszerű ruhácska esüngőjét a kis rajz 51. fig. szerint szabhatjuk. Az előli és hátsó felső szélét behuzzuk, azután az 52. és 53. fig. után vágott és megbélelt vállpánt közé tűzzük. Az ujjakat (161. fig.) felül és alul behuzzuk és alul 2 cm. széles pántra varrjuk. Hasonló pánntal látjuk el a nyakkivágást. A vállpántot és ujjfogalót 2 cm. széles világoskék posztócsikkal szegélyezzük, a melyre háromsor sujtást varrunk.

67. sz. Ruha rövid ujjakkal 1 éves babának. Szab.: mintáiv XXXI. sz., 162-166. fig. Anyag: $1\frac{1}{2}$ m. hosszú, 100 cm. széles fehér kaszír. A kis rajz 164. fig. szerint szabott esüngőre a sajtájából beszegett és két szegélybe tűzött 190 cm. bő, 11 cm. széles fodrot varrunk. A csüngő karöltőjét felében csucsan végződő kis bevarrással látjuk el. Ez utóbbinak behuzott felső szélét a 162. és 163. fig. után vágott, megbélelt vállpánt közé varrjuk. A selyemgalanggal díszített nyakfogaló alá tűzzük a 125 cm. bő, 10 cm. széles behuzott, fehér selyemmel hurkolt és lyukacsosan himzett fodrot. A dudoros ujját a kis rajz 165. és 166. fig. szerint készítjük.

68-69. sz. Két lehajtható gallér. A bármilyen gallérból kihajtható előbbeni gallér csipkésbetétes fehér himzetű, a második himzett petty és áttört görögvonlatu.

70-71. sz. Ruha dusan sujtással díszítve. Szab.: mintáiv XX. sz., 95-100. fig. Anyag: 6 m. hosszú, 130 cm. széles borvörös posztó körülbelül 50 m. sujtás, 1 m. hosszú, 50 cm. széles borvörös selyem, $\frac{1}{2}$ m. hosszú, 50 cm. széles fehér selyem, $\frac{1}{2}$ m. hosszú, 45 cm. széles csipkeszövet, 1 m. hosszú, 10 cm. széles csipke. A ruha kiszabásához a 95-100. fig. használhatjuk. A kis rajz 95. fig. szerint szabott szoknyát ke-



70-71. sz. Ruha dusan sujtással díszítve. Szab.: mintáiv XX. sz., 95-100. fig.



72. sz. Reformkötény 9-11 éves leányuk. Szab., magy.: mintáiv X. sz., 49-50. fig.



74. sz. A 64. szám háta.



75. sz. A 73. szám háta

73. sz. Ruha résut díszített derékkal. Ehhez 75. sz. Szab.: mintáiv XIX. sz., 90-94. fig.

jára huzva levarjuk. Az ujjakat a 34. fig. után vágjuk, szövetet csakis a vékony vonalig. A fent leirt módon kiszűrt kézelőbe 50 cm. bő csipkét erősítünk. A nyitott harangujjakat a 100. fig. után szabjuk, a szélére hat sor sujtást varrva fentakaröltöbe, egyébként elöl és hátul a vékony vonalra erősítjük. Az állógallér csipkeszövet és selyemből készitjük. Az öv ráncos selyemből való.

73. sz. Ruha részut diszített derékkal. Ehhez 75. sz. Szab.: mintáiv XIX. sz., 90-94. fig. Anyag: 7 m. hosszú, 120 cm. széles szürke posztó, 1/2 m. hosszú, 50 cm. széles hasonlósínű panne, 1 1/2 m. hosszú, 110 cm. széles túll, 5 m. keskeny csipke, csipkefigura és 3 diszomb, egy kevés narancsszínű panne. A derekat sötétkék és fehér színű díszes bordűr emeli. A keményített, bélelt és vágott kézelő alól rövid túll-pudor, csipkedudor és az alsó szél határoló



77. sz. Bluz vállpánttal és laposráncal. Szab.: mintáiv VI. sz. 31-34. fig.



76. sz. Bluz hajtokával. Szab., magy.: mintáiv V. sz. 27-30. fig.

narancsszínű pannepaszpól kandikál ki, hasonlóképp határoljuk az állógallért, amelynek csipkefigurái megismétlődnek, a bélésderék túll borításán. A szabásrészek adva vannak. A keresztzett derék felszövetét, a felszövetujjakat és az ujjhajtokákat a 91-94. fig. adja. Az utolsó keményítjük és béleljük s az állóránccokat megerősítve az előrajzolt duplavalon mentén kidolgozott hasitékba foglaljuk. A felszövet szoknyának a 90a. és b. fig.



80. sz. A 81. szám hátképe.

szerint szabott részeit az átvágási vonal mentén A-tól B-ig egyesitjük s azután a szoknyalapot a kis rajz szerint kiegészitjük. A kereszt épsont szerint rakott ráncokat adott hosszban letűzzük. A lekerekített s szoknyára készitve felerősitett pántok alsó szélé alá 1 1/2 cm. széles pannebordürt foglalunk. A ráncolt övetszintén panneból készitjük.

77. sz. Bluz vállpánttal és laposráncal. Szab.: mintáiv VI. sz. 31-34. fig. Anyag: 2 m. hosszú, 120 cm. széles halványzöld, posztó, 1 m. hosszú, 50 cm. széles kis kockás selyem, 20 gomb. A bluz alapját az adott szabás szerint előli zárással készitett bluzbélés adja. A 31. és 32. fig. után vágott, selyemmel paszpólirozott vállpántrészeket a kis rajz 33. fig. után vágott, kereszt és pont szerint laposráncokba rakott felszövetrészekkel egyesitjük. Az oldalsó laposráncokra 12 cm. hosszú, csucsba vágott pántokat fektetünk, amelyeket a 34. fig. szerint előrajzolt ujjpántokhoz hasonlóan paszpóllal és gombokkal díszitünk. A záróránccot szintén gombok ékítik. Az állógallér ráncolt selyemszalag veszi körül graciózan. A 34. fig. szerint a behajtás tekintetbe vételével vágott felszövetujjakon az előrajzolt harántvonalk figyelmen kívül hagyandók.

78. sz. Ingbluz laposhimzéssel. Anyag: 4 m. hosszú, 50 cm. széles lila tafota. A bluzt a január 1-én megjelent számunk 27. és 28. fig., valamint a február 1-én megjelent számunk 122. fig. után készitjük el. Az előli részeket, állógallért és ujjakat, igen keskeny



78. sz. Ingbluz laposhimzéssel. Kiegészítő szabásrészeket lásd magy.



81. sz. Empírfarmájú pongyola. Szab., magy.: mintáiv XXVIII. sz. 149-151. fig.


szegélyesoportokon kívül, hasonlósínű selyemmel kidolgozott 5 cm. széles laposhimzésű bordűr díszíti. A láthatatlan gombolást a jobb előli részekhez erősített középső ránc borítja. A sima hátrészen két keskeny szegély csoport huzódik végig. A ujjakat 14 cm. magasan bevartt szegélyek díszítik.

79. sz. Bluz gazdag díszítéssel. Szab.: mintáiv XXVI. sz. 137-141. fig. Anyag: 3 1/2 m. hosszú tafota, 125 cm. hosszú, 10 cm. széles himzett csik (lyukacsos himzés), 5 m. hosszú valensienbetét, 550 cm. csipke, 1 1/2-1 1/2 cm. szélességben. A teljesen fehér béleletlen bluzt gazdagon díszitjük csipkével és himzéssel (fehér és fekete lyukacsos himzésű tafotacsik). Az előli részt



79. sz. Bluz dusan díszítve. Szab.: mintáiv XXVI. sz. 137-141. fig.

csupán az áthúzódó sima hosszvonalig (a meddig a betéttel határolt himzés terjed) vágjuk a 137. fig. szerint és fönt a sima haránt vonalig a legkeskenyebb szegélyekbe tűzzük. A 138. fig. után vágott hátrészt a hosszvonalak között kevés szövet feláldozásával öt szegélybe varrjuk. A vállvarrást ideiglenesen dolgozzuk ki. A vállpántot a 139. fig. után a vonalig szegélybe varrt tafotából, egyébként sima szövetből készitjük és csipkével határolt betéteket tűzünk rá. A betéttel és csipkével határolt és vállmagasságban a vállpántra fekvő vállcsikot a 140. fig. szerint himzett csikból vágjuk. A csikokkal egyesitett vállpántot a bluzrészekre fűceljük s a szövetet alóla kivágjuk. A hátsó széleket 2 cm. széles csikkal szegjük be a gombolás számára s ezt szegélybe varrt csikkal takarjuk. Az állógallért szegélybe varrt tafotával boritjuk. A kis rajz 141. fig. után vágott ujjakat a belső varráson előli a fiókszerű vonalakon belül négy csoport, két-két harántszegélybe tűzzük. Az alsó szélét vonaljelzés szerint hosszszegélyek szűkítik. A kép szerint betéttel és csipkével díszített kézelőt 13 cm. magas selyemesikből készitjük, a melynek közepét szegélyekkel díszitjük.



DIVAT UJSÁG.

Divánpárna mintája.

1907. február.

Lapos- és szárított. Anyag: szürke posztó, világosvörös, zöld kék illetőleg vörös-lila filofosz-selyem.

