



A Divat Ujság megjelenik havonként kétszer, minden hónap elején és közepén. Szerkesztősége és kiadóhivatala: Budapest, VIII. ker., 10-11. Széchenyi-utca 4. sz. Előfizetéseket csakis naptári 1/4, 1/2, 3/4 és egész évre fogad el bármelyik hazai könyvkereskedés, meg a kiadóhivatal.

negyed
esztendőre **2 kor. 20 fill.** postai
szétküldéssel.

Minden számban szórakoztató melléklet és kétoldalas szabásmintaiv. Havonként színes divatkép és kézimunka-melléklet. Havonként váltakozva a nyolcoldalas Tündér Ujjak iparművészeti ujság. Családi Monogramlap lapjai és színes kézimunka-kép.

1. sz. Tavaszi zsák-szerű kabát pántdiszszel. Ehhez 47. sz. Szab.: mintáiv VII. sz., 60-64. fig. Anyag: 3 m. hosszú, 140 cm. széles divatos színű covert-coat, 4 szarugomb. Az egyszerű tavaszi kabátot a 60-64. fig. szerint szabjuk. A 60, 61. és 63. fig.-at a kis rajz méretei szerint meg kell hosszabbítani: a 62. fig. pedig figyelembe veendő a behajtás. Az ujjakat a jan. 15-én megjelent számunk 20. fig. adja. A 61. fig. szerint szabott második előli részt a karöltő alatt 33 cm.-nyire, 8 cm.-rel az oldalvarrástól, 11 cm. hosszú részut felnyúló zsebhasítékkal látjuk el. Az első előli részt a másodikra, a második hátsó részt az első hátrészre tűzzük. A kabát előli széleit 10 cm. széles közzvászonnal és felsőszövettel béleljük. A 64. fig. szerint vágott lehajtott gallért szintén közzvászonnal béleljük és szám szerint fölvarrva a törésvonal mentén kihajtjuk. A kabátot látható módon, hasonló szövetből való 2 cm. széles pántok díszítik.

2. sz. Tavaszi öltözet (kabát osztott előli rézszel és harangalakú szoknyával) Ehhez 48. sz. Szab.: mintáiv II. sz., 12-22. fig. Anyag: 5 m. hosszú, 120 cm. széles sevíó, 2 m. részut vágott fekete bársony, 20 cm. hosszú, 45 cm. széles spachtel-szövet, kevés vörös posztó, 2 1/2 m. fekete és ugyanennyi fehér selyem sujtás, 3 m. legkeskenyebb aranycsík, 2 m. legkeskenyebb ezüstcsík, nyolc fekete bársonygomb, 6 aranygomb, 1 aranycsatt. A sötétkék sevíó-ból való öltözet kabátját a 12-22. fig. adja. A szoknyát a 76. fig. szerint, illetve mindkét harangapot, az adott középső vonalig szabjuk, a hosszát a kis



1. sz. Tavaszi zsákkabát pántdiszszel. Ehhez 47. sz. Szab.: mintáiv VII. sz., 60-64. fig. 2. sz. Tavaszi öltözet, zsákot ekalakú előrézszel és harangszoknyával. Ehhez 48. sz. Szab.: mintáiv II. sz., 12-22. fig.

rajz szerint egészítjük ki. A kabátot a 16. fig. után vágott második hátsórészén a derék alatt egy lefelé fektetett ráncha rakjuk. A 12. fig. szerinti első előli rész lefelé eszesba fut, a 14. fig. után szabott oldalrészeket övszerűleg vágott pántja a 13. fig. szerinti második előli részre fekszik. A 17. fig. után bársonyból vágott, részut vászonnal bélelt gallérfoglalóra erősítjük, az arany- és ezüstcsikkal díszített 18. fig. szerinti szerpentinegallért. A vászonra dolgozott vörös posztó, fekete és fehér selyemsujtással díszített 19. fig. szerinti kis bársonyhajtokát szám szerint felerősítjük és részben a galléron, részben pedig az első előli részen át kihajtjuk. Ez után a 20. fig. szerinti vörös posztóból szabott vászonnal fehér és fekete sujtással kivarrt és fekete bársonygombokkal zárt mellényt a kabát alá erősítjük. A 21. fig. után a behajtás figyelembe vételével szabott ujjak alsó szélét az adott jel szerint egy lapos és két előre fektetett ráncha tűzzük, ezután pedig a vágott és vászonnal keményített szegésbe foglaljuk. A 22. fig. szerinti bársonyból vágott és szintén keményített ujjpánt részben a fölé, részben az alá fekszik. Az ujjakat fönt kereszt és pont szerint ráncolva, a karöltőbe foglaljuk. A zsáketet előli oldalt három nagy aranygomb díszíti. A hátrészre derékban aranycsattal erősítünk. 3-10. sz. Gallériszek, ujjfogaló, kézitársoly és miderőv. Szabás a kézitársolyhoz, a gallériszhez és miderővhöz: mintáiv XV. sz., 86-95. fig. A 3. számú kép mutatja be a diszes, derékra és bluz állógallérra erősítendő tarsolyt, a melyet három egymásra fektetett, fönt 3 1/2 cm. szélesen

ráncozt részről készítettünk. A két alsó részt 22 cm. széles, 11 és 13 cm. hosszú, oldalt 1 cm. széles, lent 2 1/2 cm. széles valenziensipkével határolt, plisszírozott fehér mull-részből készítjük. A felső rész alapját a 86. fig. szerint szabjuk, a mely szerint öt 2-2 cm. átmérőjű, kerek gipürészt egyesítünk, ezeket együttesen alól bodros, oldalt sima, 2 1/2 cm. széles csipkével határoljuk, fönt pedig a szabás szerint ráncozzuk. A 4. számú, 87. és 88. fig. szerint dupla finom vászonnál és közvászonnal szabott, lehajtott állógallér lehajtásán, a duplavonal mentén hasítékokat dolgozunk ki, ezeket a finom vonal mentén folytatódó átfogóltésel hurkoljuk ki. A hátsó hasíték 2 1/2 cm. széles selyemszalagot húzunk át, hátul a lehajtásra huztatva, kifelé az előli hasítékokhoz át pedig befelé vezetve és előli csokorba kötve. A félhosszu ujjakhoz való 26 cm. bő, 10 cm. széles ujjfogalókat az 5. sz. kép szerint 2 cm. széles valenziensipkével kezdődő tüllalapu négy csipkefodorból készítjük. A 89. fig. adja a 6. sz. lehajtott állógallér



3-10. sz. Gallérok, nyakdísz, ujjfogaló, tarsoly, mideresöv. A nyakdísz, gallérok és öv szabás-mintaiv XV. sz., 86-95. fig.

szabását, a melybe előli fehér gombokat foglalunk. Az állógallért a 87. fig. szerint szabjuk. A 89. fig. szerinti behajtott finom vonalakkal előrajzolt hasítékokat hurkolással erősítjük meg. A behajtott rész alá 2 1/2 cm. széles selyemszalagot foglalunk s azt az első hasítékán kihuzva előli csokorba kötjük. A 7. és 8. sz. képek kézelőket és egy hátul záródó, vászon állógallért mutat be, a melynek lehajtott sarkaiba gomblyukakat dolgozunk ki. Díszül aranygomb és egy színes selyemcsokor szolgál. Az egyenes kézelők 18 cm. bőek és 4 cm. szélesek. A 90. fig. szerint vágjuk, a csillagtól a csillagig, a kézelő négyzetes szövetébe foglalít hajtokáját. Az állógallért a 91. és 92. fig. adja. A 9. sz. 12 cm. magas, 18 cm. széles fekete bőrtarsoly a felső részén acélpillangókkal van díszítve. A tarsolyt fönt két nyomós gombbal zárjuk és nyomós gombbal zárt dupla belső zsebbel látjuk el. A 10. sz. tafota mideröv alapját puha rézsut vászonnál vágjuk és rajz szerinti kidolgozott bevarrásokkal testhez állóvá csináljuk, előli pedig 12 cm. széles selyemrészszel egészítjük ki, a melyet gumiszalagbetéttel a 93. fig. szerinti alap szélességében behuzunk. Ezt a részt jobbra félerősítjük és balra átkapcsoljuk az övre. Az övet borító selyemrészszel vágjuk, középen vízszintesen 5 cm. széles szegélyekbe varrjuk s úgy a felső, mint az alsó szélén, zsinórbetét felett, hengszegélybe tűzzük. Az öv varrásait, illetve bevarrásait a 95. fig. szerint szabott, valódi halesontal keményített és selyemmel behuzott pántok borítják.

15. sz. Runa kabáttal és himzett mellényvel. Elhez 18. sz. Anyag: 7 m. hosszú, 120 cm. széles szövet, 15 m. hosszú, 1 cm. széles paszománt, 4 paszomántgomb, kevés fehér posztó. A kabátot díszítő fehér posztómellény kézi-hímzését arany chantille, aranyfonál, világos és sötétkék selyemmel, világoskék zsenillia és finom sötétkék selyemszínórral dolgozzuk ki. A kapcsolt mellény hátul gallérként nyulik ki. A kabát eleje és háta ketté osztott, a hátrészt derékban két ránca szabjuk, a melyek 8 cm.nyire fölfelé és lefelé, csucsba futnak. A kabát összes széleit paszománttal szegjük be. A felső karig hosszában ketté osztott sonkaijjakat paszománttal beszegve, egy fönt 5, lent 3 cm. széles, fönt a vállon átnyaló pántba futó csikba erősítjük. A szoknya plisszírozott ráncait félmagasságban letűzzük. A szoknyalapoknak paszománttal beszegett előli szélei alátűzött csik fölött egymásra fekszenek. A hátsó hasítékot nyomós gombbal zárjuk.

11. sz. Térdig érő tavaszi kabát esikos szövetből. Elhez 35. sz. Szabás-magy.: mintaiv XVI. sz., 96-102. fig.

20. sz. Bluz kendőből fiatal leánynak. Szab.: mintaiv IX. sz., 69-73. fig. Anyag: 5, egyenként 60 cm. négyzet nagyságú kendő, 6 m. hosszú, 3/4 cm. széles, lyukaesos galand, 4 gyöngyházgomb. A hátul zárt béleletlen bluzt öt tarkán mintáztott, 6 cm. széles egyszínű széllel szegett szatinkendőből készítjük. A 69. fig. szerint készített előli részen, a fiókszerű finom vonalakon belül szegélyeket dolgozunk ki s az előli széleket fehér lyukaesos galanddal egyesítjük. Az előli és hátsó vállpánt alapját a 71. és 72. fig. szerint szabjuk. Az előli és hátsó vállpántot alátűzött lyukaesos galandokkal egyesített, 3/4 cm. széles egyenes szövetcsikokból készítjük. Hasonlóképpen készítjük az állógallért. A 70. fig. szerinti sima hátrészt épp úgy mint az előli részt, szintén lyukaesos galanddal erősítjük a vállpántokhoz. A jobb hátrész alá 3 cm. széles gomblyukpántot tűzünk, a balt pedig 4 cm. széles toldással egészítjük ki. A félhosszu ujját egy kendőből készítjük a 73. fig. szerint, a behajtott figyelembe vételével, a széleit galanddal erősítjük egymásra. A fönt csillagtól csillagig, ahol pedig köröskörül behuzott és 149-et 149-re téve a karöltőbe foglalt ujjakat 6 cm. magas, 28 cm. bő egyenes foglalóba erősítjük. Az előli részt az alsó szélén négy ránca rakjuk kereszt és pont



14. sz. A 95. és 96. sz. szám hátképe.

szerint s az alsó szélét 2 cm. széles egyenes foglalóba erősítjük.

21-26. sz. Új kalapformák. A 21-26. sz. képek nyárra való kalapformákat mutatnak be. Ugy a kis, mint a nagy kalapok egyformán divatosak, ujak és különösen divatosak a kétféle színből fonottak, a melyek gyakran kétféle anyagból is valók, úgy mint bászából és szalmából, mint azt a 23. és 26. sz. mutatják. Előnyben részesülnek a



16. sz. Öltözet rövid zakattal és háromrészből álló szerpentinszoknyával. Elhez 17. sz. Szab., magy.: mintaiv IV. sz., 33-40. fig.



18. sz. A 15. szám rövidített hátképe.

finomabb fonások, a melyek brüszeli vagy belgaszalma néven ismeretesek s a melyek a 21., 22. és 24. sz. formák szerint vannak feldolgozva. A 21. sz. kalapnak a fele erősen be van nyomva s a széle 16 cm. széles. Vadászkalapalaku a 22. sz. kalap, a melynek karimája baloldalt magasan a fej fölé ki van tűzve. A 24. sz. kalap karimáját köröskörül harangalakban lehajtjuk. Ugyanígy lehajtjuk


15. sz. Öltözet himzett mellényvel. Elhez 18. sz.

a 23. sz. kisebb mateletalaku, sötétkék bászt és sötétzöld szalmából font kalap karimáját is. A 25. sz. háromszög alakú kalapot szintén többszörösen behajttuk. Az utolsó, 26. sz. kissé hullámos kalapot divatos színű bászból és sötétvörös szalmából készítjük.

27. sz. Bluz szegély- és pántdiszszel. Szab.: mintaiv XX. sz., 115-120. fig. Anyag: 4 m. hosszú, 50 cm. széles tafota, $\frac{1}{2}$ m. hosszú, 45 cm. széles finoman pettyezett tüll.



19. sz. Bluz kis vállpánttal és szegélydiszszel. Szab.: magy.: m.-iv VIII. sz., 65-68. fig.



20. sz. Bluz kendőből serdültebb leányoknak. Szab.: mintaiv IX. sz., 69-73. fig.

széles rünc alatt a szövet közé tűzött s a 144. fig. finom vonalai mentén felerősített behuzott csipke díszíti. A 145. fig. után vágott hátrészt a hátsó szélről a finom vonalig a legkeskenyebb szegélyekbe varrjuk. A láthatatlan gombolás számára a gombos és gomblyukpántokat a szokásos módon alkalmazzuk. A vállpántot a 146. fig. szerint a papírból vágjuk, azután köröskörül a forma szerint feltűzzük a betéteket (egy a szélbe szőtt ronalat meghuzunk, hogy így a betétek könnyen kerek forrára huzódjanak össze), a betétek összerása után eltávolítjuk a papírost s a vállpántot a bluzszegélyekhez illesztjük. A felvarrását behuzott csipke díszíti. Az állógallért két egymáshoz illesztett, főt csipkével határolt betétből készítjük. Az előli részhez hasonlóan díszítjük a már megnevezett kis rajz szerint szabott ujjakat. Az alsó behuzott szélét 28 cm. széles, öt egymáshoz erősített és három egymást borító könnyedén behuzott csipkéből való foglalóba erősítjük.

29. sz. Keresztelőruha. Szab.: mintaiv XXX. sz., 167-169. fig. Anyag: $2\frac{1}{2}$ m. hosszú, 100 cm. széles mull, 12 m. hosszú, 5 cm. széles valensziescipke, $3\frac{1}{2}$ m. hosszú, 2 cm. széles hasonló csipke, $3\frac{3}{4}$ m. hosszú, 21 cm. széles valensziesbetét, $1\frac{3}{4}$ m. hosszú, $1\frac{1}{2}$ cm. széles hasonló betét, $1\frac{1}{2}$ m.



21-26. sz. Új kalapformák.

32. sz. Fejkötő kereszteléshez. Szab.: mintaiv XXXI. sz., 170. és 171. fig. Anyag: kevés tüll, 12 m. hosszú, $1\frac{1}{2}$ m. széles valensziesbetét, $3\frac{1}{2}$ m. hosszú, $1\frac{1}{4}$ cm. széles valensziesbetét, 5 m. hosszú fehér igen keskeny szalag, 80 cm. hosszú, $1\frac{1}{4}$ cm. széles selyemszalag. A fejkötő fejrészt a 170. fig., a kis tetőrészt pedig a 171. fig. adja. Mindkét részt egymásra erősített valensziesbetétből készítjük. A 156-tól 157-ig összevarrt fejrészt 156-tól 158-ig behuzunk és a tetőrészt szám szerint beleillesztjük. A varrást huzott csipke takarja. Az előli és alsó szélét laposrúncba borított tüll díszíti. Az előli szél baloldalát igen keskeny szalagból való rozetta ékesíti.

33. sz. Szoknya bluzzal csikost szövetből. Ehhez 34. sz. Szab.: mintaiv X. sz., 74. és 75. fig. Anyag: $4\frac{1}{2}$ m. hosszú, 110 cm. széles fekete csikos gyapjuszövet. A szép, rakottráncu, harangalakú szoknyát a 74a. és b. fig. adják rövidítve és átvága s így a kis rajz méretei szerint kiegészítendők. A 75. fig. adja a ráncrészek felvarrását borító pántok egyikét. A belésszoknyát a január 1-én megjelent számunk 21. fig. szerint szabunk. A szoknyát előli varrjuk össze, mellette kereszt és pont

A testhezálló batisztalpra dolgozott elegáns bluznak vállpántját tüllalakra tűzött, keskeny pántokból készítjük; épp úgy mint az állógallért és kézelőket. A bélés elejét a 115. a hátrészt pedig a mai mintáivünk 66. fig. adja. A felsőszövetet a 116. és 117. fig., a vállpántot pedig a 118. fig. szerint készítjük. Az állógallért a január 1-én megjelent számunk 9. fig., a felsőszövetujjakat és kézelőket pedig a 119. és 120. fig. adja. A hátulzárt bélést a finom vonalokon belül keskeny szegélycsoportokba tűzött felsőszövettel borítjuk. A vállpántot épp úgy, mint az állógallért és kézelőket, tüllből vágjuk ki és papírra erősítjük, hogy így könnyebben tűzhessük rá a pántokat; ez után a duplaszövetből külön készített pántokat ráfereceljük, a felső szélükénél fogva letűzzük és a papírt alóla kivesszük. A kész vállpántot szám szerint a bluzrészekre erősítjük és a bélést alóla kivágjuk. Az ujjak felsőszövetét főt és lent behuzva a bélésujjakra erősítjük. A kézelőket 3, 4 és 5 cm. széles részsövet-foddral határolva, az utóbbiakhoz erősítjük.




28. sz. Bluz szegély- és pántdiszszel. Szab.: mintaiv XX. sz., 115-120. fig.

29. sz. Bluz vállpánttal serdültebb leányoknak. Szab.: mintaiv XXV. sz., 144-146. fig.



29. sz. Keresztelőruha. Szab.: mintaiv XXX. sz., 167-169. fig.

28. sz. Bluz vállpánttal fiatal leányoknak. Szab.: mintaiv XXV. sz., 144-146. fig. Anyag: 3 m. hosszú, 50 cm. széles messaline selyem; 8 m. hosszú, $2\frac{1}{2}$ cm. széles valensziesbetét, 6 cm. hosszú, $2\frac{1}{2}$ cm. széles valensziesbetét. A fiatalos és igen csinos, béleltetett rózsaszínű selyemből a 144-146. fig. szerint dolgozzuk ki. Az ujjakat mai mintáivünk kis rajzának 68. fig. adja. Az előli részt és ujjakat $\frac{1}{2}$ m.



30. sz. Sapka kis fiúnak. Szab.: magy.: mintaiv XXXII. sz., 172. fig.

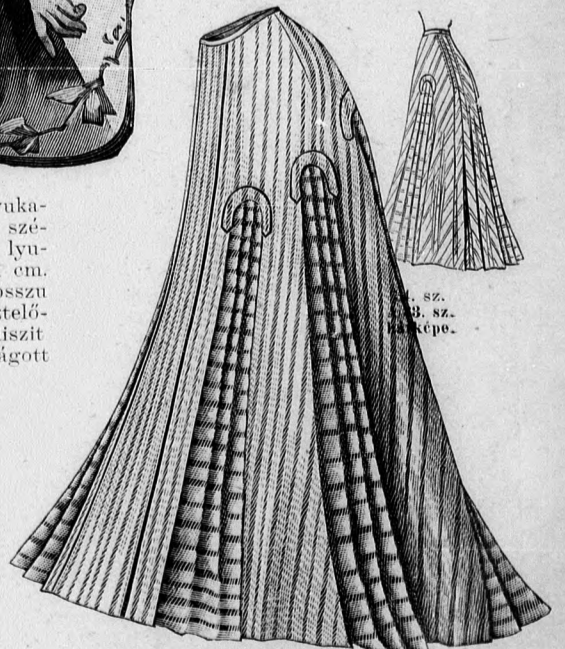


31. sz. Keresztelő ruha. Szab.: mintaiv XXXI. sz., 170-171. fig.



31. sz. Vándorgallér esuklyával kis gyermeknek. Szab.: magy.: mintaiv XXIX. sz., 165. és 166. fig.

hosszu, $1\frac{1}{2}$ cm. széles himzett lyukacsos betét, $2\frac{3}{4}$ m. hosszú, $\frac{1}{2}$ cm. széles himzett betét, 80 cm. hosszú lyukacsos galand, $4\frac{1}{2}$ m. hosszú, 1 cm. széles selyemszalag, $1\frac{3}{4}$ m. hosszú szalag. A mullból való keresztelőruha szegélyén csipkebetétekkel díszítjük. A 167. és 168. fig. után vágott hátrészeket $1\frac{1}{2}$ cm. széles csipkéből készítjük, a melyek $1\frac{1}{2}$ cm. széles himzett lyukacsos betétekkel és $\frac{1}{2}$ cm. széles himzett lyukacsos betétekkel váltakoznak; az egész 2 cm. széles csipkével végződik, a melyhez előli a finom vonalig terjedő, közepén himzett lyukacsos betéttel díszített mullrészt erősítünk. A 180 cm. széles, 120 cm. hosszú mullesüngőt főt behuzva a vállpántrészekhez erősítjük, a melynek felvarrását 2 cm. széles huzott csipke borítja. A csüngő alsó részét három keskeny szegélylyel látjuk el. két $2\frac{1}{2}$ cm. széles valensziesbetéttel meghoszabbítva. Ehhez 3 cm. sz. szegélybevarrt csik zárul, a melyre a 180 cm. sz. himzett betéttel, 20 cm. széles mollesikot erősítünk. Három, egyenkint $2\frac{3}{4}$ cm. széles, 7 cm. m. három-három szegélylyel díszített, 5 cm. széles huzott csipkével díszített, 5 cm. széles alsó szélére. A 169. fig. után a főt és lent behuzunk s a varráson kereszt-pont szerint ráncoljuk. Az ujjak alsó szélét s a nyakpántot csipkével határoljuk, melynek felvarrását igen keskeny szalaggal áthuzott lyukacsos galand borítja. Hosszú kacsokkal és végékel ellátott selyemszalagrozetta egészíti ki a dísz.



33. sz. Bluzhoz való szoknya csikostszövetből. Ehhez 34. sz. Szab.: mintaiv X. sz., 74-75. fig.

szerint ráncot rakunk, a melyet teljes hosszában letűzünk. A csipkén ki kell dolgoznunk a hosszú bevarrást. A keskeny kivágásokba harántvágott szövet ráncrészeket illesztünk, a melyek mindegyike 30 cm. széles és 84, 92 és 100 cm. hosszú. Ezen részeket három-három hátratelé fektetett plissézrúncba rakjuk úgy, hogy a haranglappnak a törésvonal mentén kihajtott széle



35. sz. A II. szám hátképe.

(melynek duplavonallal jelzett kis haránt hasítéka figyelembe veendő) a ráncra fektüdjék, míg a beillesztett résznek legutolsó ráncra a haranglapra fekszik. A ráncokat teljes hosszában levasaljuk és fönt kissé összefogjuk, a felvarrásokot a gázra tűzött pántok takarják. A hátsó nyomógombból való zárás mentén két ráncot rakunk kereszt és pont szerint, ezeket az adott hosszban letűzve. A szegés 4 cm. szélességű.

36. sz. Félíg egyben szabott alkalmi ruha. Ehhez 39. sz. Anyag: 6³/₄ m. hosszú, 120 cm. széles popeline, 4 m. hosszú, 15 cm. széles tüllcsipke, 1 cm. hosszú, 110 cm. széles tüll, 4 plaque. Előkelő és elegáns külsejű a hátul zárt sötétzöld popelinruha. Sajátságos az egyben szabott

alsó ruhára egy szövethől készített fűszerű derék és ujj dísz. Ezen bluzszerű részeket a szoknyából vágott sima miderrész fogja össze, hátul pedig egy ráncolt övrész. Elöl mellényszerű csipkerész díszíti szegélybe varrt tüllből való betét felett, hátul pedig ehhez hasonló betétrész. Az egyben szabott előli laphoz zárulnak a derékba felerősített oldal- és hátsó lapok, a melyeket az elől 35. hátul 50 cm. széles kissé lekerekített szerpentinfodor egészít ki. A félhosszu ujjak alól keskeny foglaltóba erősített csipkedudor kandikál ki. Díszül selyemzsinórból és zsenillióból készített plaque szolgál.

38. sz. Sétaruha zsákszerű kabáttal. Ehhez 12. sz. Szab.: mintaiv VI. sz., 51-59. fig. Anyag: 6³/₄ m. hosszú, 120 cm. széles posztó, 1¹/₂ m. h., 80 cm. széles fehér piké, 2¹/₂ m. hosszú, 2 cm. széles selyemhímzés, 3 m. hosszú, 4 cm. széles hímzett batizstfodor, 24 a szövet színéhez hasonló színű paszomáutgomb. Az igen divatos lila posztóruha szoknyáját és rövid derekát alátűzött, szegélyekbe varrt díszek ékítik; e céha kevés szövet



37. sz. Alkalmi ruha félíg egyben szabva. Ehhez 39. sz.

37. sz. Toalett legdivatosabb ujjal. Ehhez 40. sz. Szab. magy.: mintaiv XXIII. sz., 132-134. fig.



38. sz. Sétaruha rövid zsákszerű kabáttal. Ehhez 12. sz. Szab.: mintaiv VI. sz., 51-59. fig.



43. sz. Alkalmi ruha egyben szabva. Ehhez 13.



39-42. sz. A 36., 37., 45. és 46. számok hátképe.

felhasználásával, 1¹/₂ cm. széles közőkben, részeit szegélyekbe tűzzük. A szoknyát a kis rajz 51. fig. szerint szabjuk; a bélésszoknyát a január 1-én megjelent számunk 21. fig. adja. A kabátot az 52-59. fig. szerint készítjük. A hat lapból álló szoknya előli és hátsó lapját kereszt és pont szerint négy laphoz rakjuk s ezeket 60 cm. hosszán (egy eszesba) letűzzük. Az oldallapokba az összevarrások után, 15 cm. nyire az alsó szélétől, szegélybevarrt részt illesztünk, a melyet fönt vonaljelzés szerint izezeten kivágunk, ez a legmagasabb részén 10 cm. széles, a legkeskenyebben pedig 6 cm. széles; ugyanis a lapokat az aláfércelt szegélycsikok felett kivágjuk. A hátsó lapot a derékon balra átkapcsoljuk. A kabátnak első előli és második hátrészét a melyet a szélén 1 cm.

szélesen külön letűzünk) a fém vonalig szegélyekbe tűzött második előli és első fektetjük; a vonaljelzés szerinti részeket sima szövetszoknyát a varrásokon foglaljuk. mel kihimzett és behuzott hímzett fodorra lehajtott pikégallért a kivágott erősítjük díszíti az 56. fig. után pikébe vágott és mellényt is; a kapeszlást 20-20 cm. és behuzott alá erősített batizstcsik borít. A kis rajz után vágott s az alsó szélén tűzött ujjal a finom vonalig pikével, ez lett pedig borított s az 59. fig. szerint készített kézelők el. Az ujjakat fönt behuzunk a karöltő a pántjait p gombok díszítik.

43. sz. Egyben szabott alkalmi ruha. Ehhez 13. sz. Anyag: 650 cm. hosszú 20 cm. szél



44. sz. Legújabb szabású empirkabát. Ehhez 14. sz.

zöld színű posztó, 125 cm. hosszú, 55 cm. széles sárgás spachtelszővet, 125 cm. hosszú, 120 cm. széles sárgás sifon, 750 cm. hosszú, 6 cm. széles spachtelgipür, 175 cm. hosszú, 8 cm. széles spachtelcsipke, 175 cm. a legkeskenyebb spachtelgalandból. A mintánk sikkes volta, a mely a szép természetet előnyösen érvényre juttatja, jó anyagot és kifogástalan munkát kíván meg. Tetszés szerint reformruháként is elkészíthetjük a mintánkat, a midőn is testhezállóan övezi a testet, míg vállfűző felett viselve, elől egyenesvonalban szabadon marad, csupán hátul simul a testhez, a hol

derékszálalaggal erősítjük meg. Mintákon a 15 cm. széles plissézével záródó tafetire alsórúhát épp úgy szabjuk, mint a kissé uszályos felsőszövetruhát, ketté osztott előli és hátlappal és ezzel a karöltőbe, valamint a kapcsolás és nyomós gombbal való zárás mentén egyesítjük (a zárást a bal előli lap varrása mentén a gipürdisz mellett láthatlanul alkalmazzuk). Az előli és hátsólappal kettéosztó varrását fedő gipürdiszszel erősítjük fel a tafatával bélelt, de keményítetlen és gipürrel határolt epoletterészeket. Az ujjaknak félhosszu fehér bélésűjait egy 120 cm. bő sifondudorral borítjuk, a mely felett a hosszszélek mentén felvarrt csipkével készítesített csipkeszővetdudor a felsőujj magasságban teljes hosszban nyitva marad. Az ujjak 8 cm. m. sifonnal bélelt csipkeszővetfogalókkal végződnek.

Sifonnal béleljük a tisztán beékelt, 17 cm. hosszú, csuesba vágott csipkeszővetet is, a melynek széleit spachtelgaland határolja. A hátul zárt s a betéthez hasonló állógallért a spachtelgalandon kívül még egy számoécszínű pannepaszpól is határolja.

44. sz. Uj formájú empire kabát. Ehhez 14. sz. Anyag: 4 1/2 m. hosszú, 130 cm. széles sevrőszövet, 15 cm. rózsaszínű básztselyem, 25 cm. fekete tafota, 10 gyöngyházgomb. Különös sajátosság jellemzi a keskeny fekete-fehér csikos sevrőből való elegáns tavaszi kabátot, a melynek empirekabátját teljesen egyes pántokból készítjük. A kabát lapjait lent igen szélesre szabjuk. A kettéosztott, egymást ráncal borító előli lapokba zsebet erősítünk, a melynek gombbal díszített pántját az első előli lapból vágjuk. A hátsólapok 2 cm. széles ráncokkal fekszenek egymásra. A rézsut fektetett kabátnak pántjait egymásra tűzzük, az első pánt a 14. sz. kép szerint keresztelődik, a hátsó közepén, a második a karöltőt határolja s az ujjak alatt átbujva, előli a harmadik s a hátan epoletteszerűen végződő pántig húzódik. A kabátot előli teljes szélességben vaszonnal béleljük s a kabát lapjaira tűzzük, a lapok közül az első 5 cm. széles vaszonnal keményítjük. A nyakkivágást egy keményített sajátosságos alaku sálgallér veszi körül, a melynek felsőszövetét rózsaszínű selyem felett egyes figurákban kivágjuk s itt fekete tafotapaszpóllal díszítjük. Ehhez gombdiz járul. Hasonló alaku és díszítésű a bő, félhosszu ujjakhoz erősített kézelő. Az előli egy gombbal zárt kabátnak zsakját és ujjait fehér selyemmel béleljük.

45. sz. Fogadóruha rövid derékkal. Ehhez 41. sz. Anyag: 750 m. hosszú, 110 cm. széles crepe de chine, 1 m. hosszú, 120 cm. széles fehér sifon, 350 cm. grelotrojt a derékhoz, mintegy 18 cm. grelot a szoknyához, 165 cm. hosszú, 14 cm. széles atlasz-

szalag, 65 cm. hosszú, 8 cm. széles övszalag, 4 m. hosszú, 10 cm. széles krémszínű tüllcsipke, 1/2 m. hosszú, 50 cm. széles bársony. Az elegáns ruha különösen a magasra vett derék vonalával tűnik ki. A béléssocknya a felsőszövetsocknyától eltérőleg csupán a rendes derékmagasságig nyulik és egy széles övszalaggal emeljük. A felsőszövetsocknyát előli kissé, oldalt és hátul jobban behuzzuk és csupán az övszalag felső széléhez erősítjük. A grelóból való csinos szoknyadisz két sima sorban és (huzonnegy) medaillon alakban van felerősítve; előli 15, hátul 20 cm. nyíra kezdődik a szoknyaszéltől. A hátulzart bélésderekat csupán az ujjak alatt borítjuk szövettel, 22 cm. szélesen. A derekat előli 25 cm. magasan húzott fehér sifonbetét borítja. A derék fűdiszét sajátyszerű, sarkos fűsüggallér képezi. Az előli hátrészeit a vállakon egybevarrjuk s emellett többszörösen behuzzuk; a hátrészeket az alsó szélen is behuzzuk. A fűsi külső szélét 7 cm. széles fűsi határolja; a melynek felvarrását grelotrojt borítja. A gallért előli közepén kissé meghuzzuk és a két 12-12 cm. hosszú rózsaszínű bársonykacsából is két 21-21 cm. hosszú, 12 cm. széles grelóval végződő, rézsut végekből álló csokorral fogjuk össze. A fűsi belső széle alól 1 cm. széles rézsut rózsaszín bársonycsik áll ki, ehhez húzott tüllcsipke zárul. Az állógallért sifonnal bélelt csipkéből készítjük. A félhosszu harangujjaknak alsó szélét csipkefodor s erre fektetett grelotrojt díszíti. A socknya felvarrását fűnt egy-két öltéssel a bélésderékre felerősített szürke ráncolt atlaszszalagból való öv borítja.

50. sz. Ruha vállgallérral és hajtókával. Szab. és hátkép: mintaiv XVIII. sz., 108-110a. fig. Anyag: 6 m. hosszú, 110 cm. széles gyapjuszövet, 1 m. hosszú, 50 cm. széles bársony, 1/2 m. hosszú, 45 cm. széles tüllcsipkeszővet, 3/4 m. hosszú 10 cm. széles tüll-



45. sz. Látogatóruha rövid derékkal. Ehhez 41. sz.

46. sz. Ruha kockás selyemből fiatal hölgynek. Ehhez 42. sz. Szab. magy.: mintaiv XIX. sz., 111-114. fig.



47. sz. Az 1. sz. hátképe.

csipke, 16 gomb, 1 csatt. A csinos egyszerű ruhát olivzöld gyapjuszövetből készítjük, a fődíszét a nagy hajtókás sötétebb bársonypántokkal kivarrt vállgallér képezi. A 108-110. fig. adja a szabását. A bélésderekat, bélésujjakat és állógallért a január 1-én megjelent számunk 3-9. fig. a szoknyát és derék felsőszövetét pedig a mai mintáivunk 103-106. fig. adja. Az egyszerű harangszoknyát teljesen díszítetlenül hagyjuk. Az elől kapcsolt bélésderekat elől fehér selyemmel bélelt, 35 cm. széles vágott, huzott csipkebetét borítja, a melyet jobbra felvarrunk s a hasonlóképen készített állógallérral balra átkapcsolunk, a betétre két csipkefodrot erősítünk. A bélést hátul sima, elől kissé bugyos felsőszövet borítja. A 104. fig. szerinti előli részt csupán a részut finom vonalig vágjuk. A vállgallért, valamint a hajtókát csupán nagyon könnyű felsőszövettel béleljük könnyedén. A gallért és hajtókát 3 cm. széles bársonypánttal határoljuk, szám szerint egymás fölé félceljük és fordított varrással a felsőszövetével ellen varrjuk. Az előli rész szabadon hagyott szélét szintén bársonypánt disziti. Az előli részeket két 6-6 cm. széles, bronzgombbal kivarrt, ráncolt bársonypánt tartja össze. A 15 cm. széles részut csikból való ráncolt bársonyövet bronzesattal zárjuk. A felsőujjak felsőszövetének kiszabásánál figyelembe veendő a behajtás. Az alsóujjat a már említett bélésujjal egyformán szabjuk. Az alsó szélét gombbal kivarrt és vonaljelzés szerint felerősített bársonypántba foglaljuk.

58. sz. Gyászruha zsaket- és paszománt-díszszel. Szab.: mintáiv XXI. sz., 121-125. fig. Anyag: 6 m. hosszú, 110 cm. széles sevió, 3/4 m. hosszú, 70 cm. széles krepp, 25 m. hosszú, 2 1/4 cm. széles fekete hercules-paszománt, 25 m. hosszú, 1 1/2 cm. széles hasonló paszománt. A zsaketrészeket és ujjakat a keskenyebb, a szoknyát pedig kép szerint a szélesebb paszománt dísziti. Az utóbbit a kis rajz 121. fig. szerint szabjuk, kereszt és pont szerint ráncoljuk s ezeket adott hosszban letűzzük. A bélészoknyát, bélésderekat és állógallért a január 1-én megjelent számunk 21., 3-7. és 9. fig. adja.



48. sz. A 2. számú rövid hátképe.



52. sz. Ruha kétféle szövetből. Ehhez 51. sz. Szab., magy.: mintáiv I. sz., 1-11. fig.



53. sz. Ruha dusan süjtásozva. Ehhez 53. sz. Szab., magy.: mintáiv XVII. sz., 103-107. fig.

A derékra erősítjük a kreppből való magas, ráncolt övdísz, valamint a szegélybe varrt kreppből való betétet és állógallért. E fölé jönnek azután az előbb önállóan egyesített, 122-124. fig. szerinti zsaketrészek, a melyeket könnyű vászonnal béleljünk teljesen és a karöltöbe erősítünk, csupán fent az állógallér alatt erősítjük meg egy-két öltéssel. A paszomántdísz a 122. és 124. fig. előrajzolt felső vonaláig terjed egyforma közömben. Vászonnal keményítjük a 125. fig. szerinti pántot is, a mely elől csucsba vágott véggel, gombbal kivarrva, nyomós gombbal van meg erősítve. A bélés- és felsőszövetujjakat a február 15-én megjelent számunk 24. és 34. fig. adja. Az ujjak felvarrásakor a bélésvarrás a 122. fig. csillagjára esik.

59. sz. Gyászruha bodordíszszel. Szab.: mintáiv XXII. sz., 126-131. fig. Anyag: 5 1/2 m. hosszú, 120 cm. széles kasmír, 2 m. hosszú, 70 cm. széles angol krepp, 8-9 m. hosszú, 2 1/2 cm. széles guirrozott krepprüs (meghuzatlanul mérve), 1 1/2 m. hosszú, 5 cm. széles gipürgalon, 2 1/2 m. hosszú, 6 cm. széles tüllesipke, 3-5 cm. hosszú, 2 cm. széles csipke. Mintánkon ugy a vállpántesikok, mint az ujjhajtókákat, valamint a szoknyának pántszerű díszrészeit a látható módon bodorral határoljuk és bodorcsikokból készített rozettákkal díszítjük, közepén csipkével ékítve. A vállpántesikra az állógallérhoz hasonlóan gipürgalon fekszik, mindkettőt angol kreppből készítjük, a mely a vállpántot is ráncolva borítja és belőle készítjük a szoknya és ujjak pántdíszét, valamint a ráncolt övdíszet. Az önálló bélészoknyát borító felsőszövet harangszoknyát a február 15-én megjelent számunk 90a. és b. fig. adja. A gázzal bélelt szoknyadísz a 126. fig. szerint szabjuk. A díszeket egymáshoz zárkozva az alsó szélétől, előli 23,



51. sz. Az 52. számú rövidített hátképe.

hátul 36 cm. m. tűzzük, felső és oldalszéleiknél fogva. A szoknyát borító, elől csucsba vágott derék felsőszövetét a kis rajz 127. fig. szerint szabjuk és kereszt és pont szerint ráncoljuk. Az alsó szélét ezenkívül adat szerint behuzzuk. A 128. fig. szerinti vállpántot elől esilágot csillagra, hátul pedig 67-et 67-re téve, a felsőszövetre erősítjük. A 128. fig. finomvonala jelzi a 129. fig. után vágott vállpántesik felvarrását, a melyet balra felvarrunk és elől vonaljelzés szerint kis pántokat varrunk hozzá. A főt behuzzott, lent adat szerint ráncokkal szűkített s a kis rajz 130. fig. után vágott felsőszövetujjakon a 131. fig. szerinti hajtókákat harántszéleiknél fogva, a felső ujjakon erősítjük egymáshoz. A felsőszövet csipkével zárul. A bélésujjakat alól kellő magasságban felsőszövettel borítjuk.

60. sz. Ruha, vállgallér- és hajtókával. Szab. és hátkép: m.-iv XVIII. sz., 108-110. fig.

60. sz. Szoknya bluzzal egyoldalu díszszel. Szab.: mintáiv XI. sz. 76. fig. Anyag: 3 1/2 m. hosszú, 110 cm. széles szatin 20 m. sujtás, 1 gomb. Divatos és csinos a két lapból álló harangalaku szoknyának egyoldali dísz, a mennyiben a jobb haranglap szépen ivezett formában, elől szélesen a balra fekszik. A 76. fig. adja a bal haranglapnak szabását, a jobbnak előrajzolt vonalával. Ezt a kis rajz méretei szerint hosszabbítjuk meg, jobb lap számára kiegyesítve. Az átérő lap előli



54. sz. A 49. számú rövidített hátképe.



54. sz. Reformkötény himzéssel. Szab., magy. és rajz: mintáiv XIII. sz., 79-81. fig.

55. sz. Házikötény szegélyvel. Szab., magy.: mintáiv XII. sz., 77-78. fig.

szélének külön elkészítése és négy sor sujtással való kivarrása után (a sujtás az alsószoknya szélén folytatódik) a belső sujtássor mentén a balra tűzzük. A csücskét gomb díszít. A szoknya hátsó közepén mindkét oldalra kereszt és pont szerint ráncot rakunk, a melytől 15 cm. hosszúra letűzünk.

61-62. sz. Fehérnemű (nappali ing és nadrág) himzett betéttel. Szab. és a részecskék külön: mintaiv XIV. sz., 82-85a. fig. Az inghez való anyag: 2 1/2 m. hosszú, 80 cm. széles batiszt, 2 1/4 m. hosszú, 2 cm. széles himzés, 30 cm. hosszú himzett betét, 60 cm. hosszú, 1 1/2 cm. széles szalaggal átfűzhető betét; a nadrág anyaga: 1 1/2 m. hosszú, 80 cm. széles batiszt, 2 m. hosszú, 6 cm. széles himzés, 1 1/2 m. hosszú himzett betét, 2 m. hosszú, 1 1/2 cm. széles szalaggal átfűzhető betét. Ezen készlethez himzést és áttörhimzést használunk. Az ing szabását a 82-84. fig. adja. A 82. figurát a méretek szerint meghosszabbítjuk, az ingaljon az elő- és hátsó kivágás figyelembe veendő. A csillagtól csillagig behuzott előrészt tűzzük a 82. fig. után vágott himzett vállpántot, a melyet szalagos betéttel egészítünk ki. A 84. fig. oldalsó pántját szám szerint alkalmazzuk. A hátsó kivágást csillagtól csillagig 20 cm. bőségig behuzuk. A nyak és karlábó kivágására himzett csikot tűzünk. Az ing vállongombos. A rövid, nyitott, oldalt gombolt nadrágot, miután a behajtást kiegészítettük, az elejét jelző vonal figyelembe vételével a 85. fig. szerint szabjuk. A vonallal jelzett helyre himzett betétet tűzünk, ugymint az ingnél szalagos betéttel határolva, az alsó szélre körül áttört betétet, valamint behuzott himzett fodrot tűzünk. Miután az elején a bevarrásokat kidolgoztuk, 10 cm. hosszú, 1 1/2 cm. széles rézsutcsikkal látjuk el. Hasonló csik biztosítja a felső előli szélt. A duplavonal szerint kidolgozott 20 cm. hosszú oldalhasitéknak széleit nem biztosítjuk az ismert módon két szövetsikkal, hanem együttesen 6 cm. széles egyenes csikkal látjuk el őket fordított varrással (lásd a képet külön a 85a. fig.-án). Azután a csikot középen behajtuk úgy, hogy a széleket beszegje és ezután a hasiték előli széléhez tűzzük, mint aláérő szált és a hasiték hátsó szélén kihajtván, haránt letűzük, mint ellentétes csikot. Ez sokkal jobb, mint a kétesikós rendszer és a behajtása majdnem lehetetlen. A nadrág hátsó felét, miután az előlőhöz hasonlóan, 10 cm. hosszán egyesítettük, behuzva 3 1/2 cm. széles, 45 cm. bő lényőbe foglaljuk, a melybe huzókorcot foglalunk. Ezután a hátsórészt az előlő gomboljuk.

64. sz. Ruha fodorral 5-7 éves leánynak. Szab.: mintaiv V. sz., 41-50. fig. Anyag: 4 m. hosszú, 100 cm. széles galambszürke gyapjuszövet, 1/2 m. hosszú, 50 cm. széles sötétkék selyem, 150 cm. sötétkék fehérpettyes selyem, kevés fehér csipkeszövet, 12 drb. díszgomb.

A galambszürke gyapjuszövetruhát hátul kacsoljuk, melynek szabását a 41-50. fig. adja. A bélés ujjakat március 1-én megjelenéséig készítenek.



56-57. sz. Ruha (bluzzal és fodrosszoknyával). Szab., magy.: mintaiv III. sz., 23-32. fig.



58. sz. Gyászruha paszomántdíszszel. Szab.: mintaiv XXI. sz., 121-125. fig.

55. fig. szerint készítjük. A kis rajz 41. fig. szerint szabott serpentinfordrot tűzzük, ez utóbbit rézsut selyemmel határoljuk. A rézsutvonalra varrjuk a 41a. fig. után szabott előli lapot. A bélésderékat 45-47. fig. adja. A diszrész az előli bélést buggyos szövettel fedjük. A diszrész (48. fig.), valamint a kerek vállpántot (ez utóbbit a vékony vonalig alkalmazzuk) csipkeszövettel fedjük, a vállpánt alól a bélést kivágva. A 49. fig. szerint készített, a diszrészhez való fodrot selyemmel szegélyezzük, azután szám szerint alkalmazzuk a derékra. A szövetujjak mintáját a kis rajz 50. fig. adja. Ez utóbbit fent és lent behuzuk, azután 4 cm. széles, sötétkékkel határolt foglalóba erősítjük. A szoknyát a bélésderékra, a vékony vonal mentén, duplaponttól 81-ig varrjuk. A szoknya felvarrását széles pettyes esarp fedi.



60. sz. Szoknya bluzhoz oldaldíszszel. Szab.: mintaiv XI. sz., 76. fig.



59. sz. Gyászruha fodordíszszel. Szab.: mintaiv XXII. sz., 126-131. fig.

61-62. sz. Fehérnemű (nappali ing és nadrág) himzett betéttel. Szab. és a nadrág betétje: mintaiv XIV. sz., 82-85a. fig.

66. sz. Ruha zaketszerű díszszel 10-12 éves leánynak. Ehhez 69. sz. Szab.: mintaiv XXVII. sz., 153-158. fig. Anyag: 3 1/2 m. hosszú, 110 cm. széles divatszínű szatinposztó, 2 m. hosszú, 80 cm. széles nyomtatott



63. sz. Kabátos öltözet 9—11 éves fiúnak. Szab., és magy.: mintáiv XXVI. sz., 147—152. fig.
64. sz. Ruha fodorral 5—7 éves leánynak. Szab.: mintáiv V. sz., 41—50. fig.

65. sz. Ruha 2—4 éves leánynak. Ehhez 68. sz. Szab., magy.: mintáiv XXVIII. sz., 159—164. fig.

66. sz. Ruha zakettdiszszal 10—12 éves leánynak. Ehhez 69. sz. Szab.: mintáiv XXVII. sz., 153—158. fig.

67. sz. Ruha zakettel serdülő leánynak. Szab.: m.-iv XXIV. sz., 137—143. fig.

voile, $1\frac{1}{4}$ m. hosszú, 8 cm. széles csipke, 40 cm. hosszú, 45 cm. széles csipkeszövet. A hátul kapesolt csinos ruha bluzát fehér gyűrűs rózsaszín failból, a szoknyát és a zakettdisztt divatos posztóból készítjük. A kis rajz 153. fig. szerint a szoknyát, a 154—158. fig. szerint pedig a bluzt szabjuk. A bélésderék és az állógallér szabását február elején megjelent számunk 34., 35. és 40. fig. adja. A 153a. és b. fig. szoknyarészeit összevarrjuk, kereszt és pont szerint laposráncba rakjuk és a jelzett helyen letűzzük. Hátul a 24 cm. hosszú hasítékot kidolgozzuk. A bélésderékre alkalmazzuk a 154. és 155. fig. után vágott zakettrészeket, a vékony vonalig pedig csipkeszövetből vállpántot főreclünk fel, azután a szabadon maradt részt buggyos voillal fedjük. A vállpánt alól a bélést kivágjuk. A zakettdisztt a felső vékony vonalig bevágjuk, oldalt pedig nyitva hagyjuk. Az állógallért csipkeszövetből készítjük. A 156. fig. szerint szabott epoettel 126—127-ig összevarrjuk és 129-től 128-at 128-ra téve a zaketra erősítjük. A zaket felső szélét csipkefodor fedi. A bélésnyjjakat a 157. fig. után és a szövetnyjjakat a kis rajz 158. fig. után vágjuk. Ez utóbbit behuzzuk és a vékony vonalra varrjuk. A sima ujjfogalót fehérre körvonalazzuk. A szoknyát a bélésderékre erősítjük. A széles divatos posztóövet selyemmel helyettesíthetjük.

67. sz. Öltözet zakettel serdülő leánynak. Szab.: mintáiv XXIV. sz., 137—143. fig. Anyag: 5 m. hosszú, 120 cm. széles kék-zöld kockás gyapjuszövet, $\frac{1}{2}$ m. hosszú, 50 cm. széles rézsut fekete bársony, 6 m. fekete selyempaszománt, $1\frac{1}{2}$ m.

fehér posztó, 4 drb bársonygomb. Az öltözet bő kabátkája csipőig érő. A béleletlen szoknyát a kis rajz 137. fig. és a bélelt zaketet a 138—143. fig. (a 138. fig. a behajtás kiegészítendő) szerint szabjuk. A szoknyának mindkét részét szövetből vágott haranglapját elől és hátul összevarrjuk, hátul a hasíték mellett kereszt és pont szerint ráncoljuk, azokat 20 cm. hosszan letűzve. A gombok vonala mentén felvarrt gombokkal zárt kabátot az előli széléin 10 cm. széles vászonnal béleljük. Vászonnal keményítjük a $1\frac{1}{2}$ m. széles fehér posztóval paszpolirozott fekete bársony lehajtógallért is. A szám szerint a nyakkivágásra erősített gallért a törésvonal mentén kihajtjuk. A háromnegyed hosszú ujjak alsó széléhez erősített és vászonnal keményített kézelőket szintén posztóval paszpolirozott bársonyból készítjük. Fekete paszománt vagy tetszés szerint fekete bársonyszalag, vagy bársonypánt díszíti a látható módon a szoknyát és kabátot.



68—69. sz. A 65. és 66. szám háta.