



A Divat Ujság megjelenik havonként kétszer, minden hónap elején és közepén. Szerkesztősége és kiadóhivatala: Budapest, VIII. ker., Rókk Sular-utca 4. sz. Előfizetéseket csakis naptári $\frac{1}{4}$, $\frac{1}{2}$, $\frac{3}{4}$ és egész évre fogad el bármelyik hazai könyvkereskedés, meg a kiadóhivatal.

negyed 2 kor. 20 fill. postai szétküldéssel.

Minden számban szórakoztató melléklet és kétoldalas szabásmintaiv Havonként színes átvakép és kézimunka-melléklet. Havonként váltakozva a nyolcoldalas Tündér Újjak iparművészeti ujság. Családi Monogramlap lapjai és színes kézimunka-kép.



1. sz. Fejkötő kis leánynak. Himzés. Ehhez 51. sz. Szab. és egyes részek: mintáiv XVIII. sz., 84-85a. fig.

rojt határolja. A könnyű selyemmel bélelt fejkötőt a csillagoknál felvarrt selyemszalagokkal kötjük meg.

2. sz. Sportruha kicserélhető bluzzal. Ehhez 53. sz. Szab.: mintáiv V. sz., 28-32. fig. Anyag: 9 m. hosszú, 80 cm. széles kék-fehér csikos mosószövet, 125 cm. hosszú, 2 cm. széles spachtelbetét, 2 spachtelnégyszög, 25 cm. kék tafota, 4 drb gomb. A csinos sportruhához tetszés szerinti bluzt viselhetünk. A kis rajz 28a. és b. fig. szerint a szabott szoknya részut vágott előli lapját kereszt és pont szerint ráncba rakjuk s a ráncokat letűzzük. A haranglapok szélét díszítő 10 cm. m. részut pántjait, a látható módon, a csikok mentén láthatatlanul erősítjük az előli lapra. A 29. fig. szerinti behajtos bluz előli részét a fiókos rajzon belül kiugró szegélyekbe, a 30. fig. szerinti hátrészt pedig kereszt szerinti szegélyekbe rakjuk, amint ezt az 53. sz. mutatja. A karöltőre 3 cm. széles részut pántot tűzünk. A 31. fig. után vágott matrőzgallérba kép szerint betétet és spachtelkarókat illesztünk és 2, illetve 1 cm. széles pántokat tűzünk. A gallér felerősítése után, láthatatlan gombolással látjuk el a bluzt s az előli rész alsó szövetpántokkal erősítjük fel a gallér felvarrása alatt 4 cm. nyíre, a 14 cm. széles, 28 cm. hosszú részut tafota csikokból készített nyakkendővégeket. A 32. fig. szerint részut szövetből vágott övet a bluz baloldalára tűzzük az előrajzolt vonal magasságában és jobbra telé hátra átkapcsoljuk.

4. sz. Fürdőkalap hölgyeknek. Anyag: 50 cm. hosszú, 100 cm. széles vízhatlan szövet. Ezen helyes kalaphoz 25 cm. nagyságú tetőt vágunk, melyet a szükséghez képest berakunk. A karimát 2 m. hosszú, 20 cm. széles egyenes csikból készítjük, melynek külső szélét keskeny cakkos tamburirozással díszítjük, azután a tető bőségének megfelelően berakjuk. Az előbbin a ráncokat 8 cm. nyíre letűzzük, 1 cm. széles gyapotgallérral befoglalt fejrészbe gummiszalagot tűzünk.

8. sz. Fürdőruha 7-9 éves leánynak. Szab.: mintáiv, XIV. sz., 67-69. fig. Anyag: 250 cm. hosszú, 80 cm. széles mosószövet, 50 cm. hosszú, 80 cm. széles, piké, 3 drb gomb. A világoskék fehér csikos mosószövetből készített fürdőruha vállpántját, övét és figyelfoglalóját, részut vágott szövetpánttal díszített fehér pikéből készítjük. A 67. fig. figyelfoglalóját, részut vágott szövetpánttal díszített fehér pikéből készítjük. Azután 122 és 123 között összevarrjuk, az alsó szélét behuzzuk és 38 cm. bő, 2 $\frac{1}{2}$ cm. széles, 7 cm. széles, 64 cm. bő fodorral ellátott foglalóba tűzzük. Miután a részeket szám szerint összeállítottuk, a 68. fig. után készített ujakat számjelzés szerint bevarrjuk. A megfellelő módon behuzott felső szélét a dupla vállpánt közé tűzzük, ez utóbbit a 69. fig. lelő módon behuzott felső szélét a dupla vállpánt közé tűzzük, ez utóbbit a 69. fig. után vágjuk. Az előli kivágásra 7 cm. széles, 80 cm. bő fodrot alkalmazunk. A 4 cm. széles övet a hátsó varrásra, a csillaggal jelzett helyre erősítjük.

10. sz. lug 3-5 éves fiúnak. Szab.: mintáiv XXVII. sz., 79-81. fig. szerint szabás, 80 cm. széles ingposztó. Az elő- és hátsó ingalját a 79. és 81. fig. szerint szabjuk, miután a kis rajz 81a. fig. utasításai szerint meghosszabbíthatjuk. Az előrészt duplájuk, kereszt és pont szerint ráncbarakott haránthasítékkal együtt 8 cm. hosszú pánttal fedve letűzzük. Az elő- és hátrészt keskenyen behajtvá bevarrjuk. A nyakat a 80. fig. szerint kikerekítjük. A hátrészt nagyobb ráncba rakjuk, a vállfoltot varrjuk, ez utóbbit részut csikokkal fedjük. A vállfoltot duplaszövetből a 82. fig. után vágjuk és a csillagig behuzott hátrészre varrjuk. A 83. fig. szerint készített ujjakat 1 $\frac{1}{2}$ cm. szélesen kívülre beszegjük, azután a varrást varrásra téve a karöltőbe illesztjük.

1. sz. Fejkötő kis leánynak.

Ehhez 51. sz. Szab. és egyes részek: mintáiv XVIII. sz., 84-85a. fig. Anyag: 25 cm. hosszú, 70 cm. széles baszfónat, vörös üveggyöngyök háromféle nagyságban, 1 tucat vörös gyöngygomb. Az 1. sz. kép saját szerű, igen szép, kisleányoknak való fejkötőt mutat be. A finom baszfónatból (madagaszkárszövet) készített fejkötőt könnyű, divatos, sötétfrézsinű filoflosszelyemmel kidolgozott janinahimzés és háromféle nagyságú vörös üveggyöngy díszíti, az egyes részeket a 85a. fig. mutatja be. Ha a fejkötőt magunk készítjük el, akkor a 84. és 85. fig. szerint egy-egy részt szabunk s a középső csikot csupán 152-től 153-ig illesztjük a fejkötőhöz. A fejkötő előli szélét az 51. sz. természetes nagyságú minta szerint himezzük. A fejkötő hátsó szélére 154-től 152-ig és 153-tól 155-ig selyemhurkolást illesztünk s így egyesítjük a középső csikkal a ráerősített gombokkal. A fejkötő csikjának mindkét haránt szélét gyöngyös



2. sz. Sportruha elűtő bluzzal. Ehhez 53. sz. Szab.: mintáiv V. sz., 28-32. fig.

13. sz. Ruha fűsüdiszszel serdültebb leány-
nak. Ehhez 22. sz. Kísrácz: mintáiv XXXIV. sz.,
164. fig. Anyag: 6 m. hosszú, 110 cm. széles
ezüstsziürke alpakka, 1 1/2 m. hosszú, 110 cm.
széles mintázott túll, 1 m. hosszú, 50 cm. szé-
les szürke selyem, 1 1/2 m. hosszú, 3 cm. széles
tüllesipke, 7 nagy, 7 kis ir csipkefigura,
2 m. grelogaland. A fiatalos ruhát a
mintáiveken megnevezett szabásrészek
szerint készítjük. A ráncolt szoknyát dupla
laposráncba rakjuk, a melyet elől 40, há-
túl pedig felnyúlólag 30 cm. m. tűzünk le.
A fölsőleges szövözetet belülről, ameddig a
ráncok le vannak tűzve, tetszés szerint
levághatjuk. A hátulzár, teljesen sifonnal
bélt, tüllszövet bluzrészeit alul behu-
zunk s a már említett övbe illesztjük. A
rézsut vászonból való övet pálcikákkal
erősítjük meg és ráncolt szürke selyem-
mel borítjuk. A bluzt kép szerint kis és
nagy csipkefigurák díszítik. A túll álló-
gallért négy, egyenként 3/4 cm. széles
selyempánttal díszítjük. A megfelelőleg
rövidített bélésujjakat túlldor borítja,
a melyhez 15 cm. magas, 24 cm. bős az
alsó szélén két húzott csipkével kivartt,
sima tüllkézelt erősítünk. A kézelőt
3/4 cm. széles selyempántok, valamint egy
selyemsokros alpakkapánt díszíti. A kis rajz 164. fig.
szerint alpakából készített, kereszt és pont szerint rán-
colt fűsüdiszszeket a 46. és 47. fig. külső vonalaimentén
egy-két öltéssel varrjuk fel. Elöl a fűsüdiszszeket az öv
alatt erősítjük fel, hátul pedig az öv fölé nyulva,
esarszerűen ráfeksznek: itt két csipkefiguradisz is
van. A fűsüdiszszeknek grelogalanggal díszített külső
széleit szabadon hagyjuk s így esnek az újjindora.



3. sz. Fűrdősapka hölgyeknek.
Szab., magy.: mintáiv XVI. sz.,
78. fig.

szítve, rézsut takarja a
balt. A betétekből ké-
szített csipkével határolt díszgallért a 102. fig. adja,
ehhez hasonlít a hátulzár állógallért. A derék szé-
lét elől megfelelőleg ráncoljuk s a ráncolt tafota-
val borított hátul zárt övvel egyesítjük. A félhosszu
ujjak számára az adott bélésujjakat megfelelőleg
rövidítjük; a 6 cm. m. sima szövötkézelt csipke-
hajtó díszíti.

19. sz. Elegáns derék beleékelte csipkedisz-
szel. Ehhez 18. sz. Anyag: 6 1/2 m. hosszú, 115 cm.
széles fekete sifon, 2 1/2 m. hosszú, 46 cm. széles
fekete libertiselyem, 1 1/2 m. hosszú, 120 cm. széles
fehér sifon, 1 1/2 m. hosszú, 6 cm. széles keleti
bordür, 2 m. hosszú, 3 cm. széles tarka himzésű
galon, 3 cm. hosszú, 2 1/2 cm. széles fekete csipke-
betét, 8-10 cm. fekete csipkefigura, 2 1/2 m. hosszú,
10 cm. széles fehér, himzett csipke, 2 drb dísz-
gomb. Az elegáns derékat a fent elsorolt anyagból készítjük, a képen látható mó-
don. A vállpánt és állógallér fehér sifonjait szegélyekbe varrjuk, az állógallért ezen-
kívül fehér csipkefigurákkal és fekete betéttel, valamint a himzett galonból való

A bélését a 46. és 47. fig., a hozzáerősítendő övet
pedig az 50. fig. adja. Az állógallért s az ujjak felső-
szövetét a már említett szabásrészek adják. A sima,
teljesen bélt szoknya tizennégy keskeny lapból áll,
a melyeket szegélyszélesen tűzünk egymásra, elől és
hátul közepén pedig egyszerűen varrjuk össze. Elöl
baloldalt nyomógombbal zárt hasíték van. A derék-
nak elől zárt bélés-
sét a jobbra felvarrt,
balra átkapcsolt
spachtel- és valen-
szienbetétekből készített
betéttel borítjuk, a mely-
nek felvarrását a 46. fig.
belső vonala jelzi. A kis
rajz 101a. fig. szerint sza-
bott hátsó felsőszövetrészt
sima, a 101a. fig. után
vágott előli részek kereszt
és pont szerint rakott rán-
cait adott hosszban letűz-
zük. A jobb előli rész széle
gyöngyházgombokkal di-



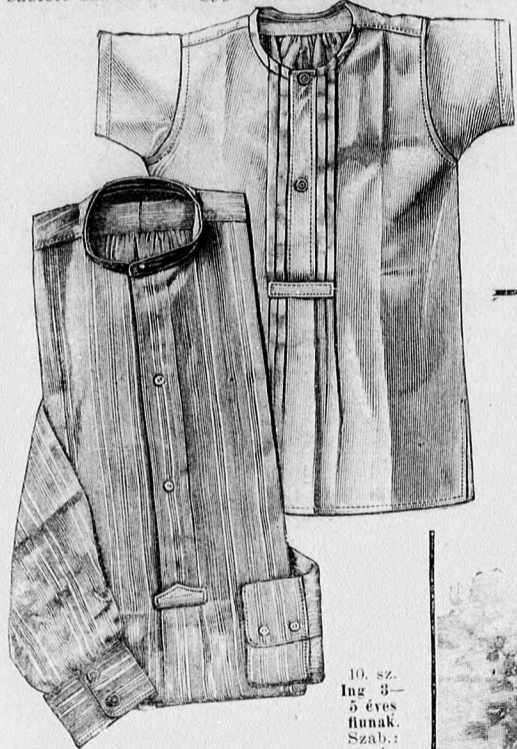
7. sz. Fűrdőruha 5-
7 éves leányknak.
Szab., magy.: m.-iv
XVI. sz., 70-74. fig.

8. sz. Fűrdőruha 7-
9 éves leányknak.
Szab.: mintáiv
XIV. sz., 67-69. fig.



5-6. sz. Fűrdőköpeny és cipő hölgyek-
nek. Szab., magy.: mintáiv XVI. sz.,
75-77. fig.

egy-két figurával díszítjük. A
sima és szegélybe varrt sifon-
ból készített beleékelte csipke-
figurákkal és betétekkal csipke-
félhosszu ujjak kézelőt pántok-
kal határoljuk, ez alul két csipke-
fodor és galonszegélyezés kandi-
kál ki. A vállon egybeszabott
zsaketszerű derék felsőszövetet,
melynek előli és hátrészt ékített
díszgombbal fogjuk össze, szintén
szegély, csipke és pántdísz ékíti.
Az alsó széle szabadon borítja a
ráncolt selyemövet. Ehhez sifon
csipkeszövet, vagy libertiselyem
harangszoknya.



9. sz. Sporting urak-
nak. Lehajlógallér-
ját lásd 11. sz. Szab.,
magy.: mintáiv XXXII. sz., 147-154. fig.



11. sz. A 9. számú ing lehajlható gallérja.

15. sz. Ruha fiatal hölgyeknek.
(Bluzrészek és tizenégylapu
szoknya.) Ehhez 21. sz. Szab.:
mintáiv XXI. sz. 94-102. fig. Anyag:
5 m. hosszú, 110 cm. széles hasonlő-
színű rézsut vágott tafota, 4 1/2 m.
hosszu, 4 cm. széles spachtelbetét,
3 m. hosszú, 1 1/2 cm. széles valen-
szienbetét, 5 1/2 m. hosszú, 2 cm.
széles valensziencsipke, 4 gomb. Az
egyszerű ruhát a 94-102. fig. adja.



12. sz. A 14. számú himzésrészt
lete természetes nagyságban.



13. sz. Ruha fűsüdiszszel ser-
dültebb leányknak. Ehhez 22. sz.
Kis rajz: mintáiv XXXIV. sz.,
164. fig.

14. sz. Oroszruháska 2-4 éves
gyermeknek. Ehhez 12. sz.
Szab., magy.: mintáiv XIII. sz.,
65. és 66. fig.

15. sz. Ruha (bluzderékkal és tizenégylapu
álló szoknyával) fiatal leányknak. Ehhez 21. sz.
Szab.: mintáiv XXI. sz., 94-102. fig.

16. sz. Ruha kerek vállpánttal fiatal
leányknak. Ehhez 23. sz. Szab., magy.
mintáiv IX. sz., 45-51. fig.

pedig mellmagasságban grelócsüngővel végződve. A zárast az előli közepén selyemszalagzsinórozás utánózza, oldalt alkalmazott tafotahenger hurkokon áthuzva. A ruhát igen könnyen átalakíthatjuk magasán zárt ruhává, ha alú csipke ingmellett veszünk.

35. sz. **Bátszelyemruha pántdiszszel.** A mintáiban a 165. fig. háta. Anyag: 12 m. hosszú, 54 cm. széles bátszelyem, 2 m. hosszú, 45 cm. széles ékrüszinü csipkeszövet, 1 m. hosszú, 120 cm. széles faszinü sifon, 3/4 m. hosszú, 50 cm. széles barna selyem, 3 drb diszgomb. A faszinü bátszelyem ruhát krepp mintázatban felvarrt barna selyempánt disziti. A részben lekerített lapokkal és beékelt ráncrészekkel készített szoknyát hátul hasítékkal és mély ráncal látjuk el. A hátulzart derekat testhezálló bélésre dolgozzuk. A beékelt vállpántot, valamint az állógallért csipkeszövetből, a félhosszu bugygyos ujjakat pedig sifonból készítjük. A derék felsőszövetét elől és hátul ráncokkal varrjuk, a bal takaró jobb előli rész vágott sarkait kihajtjuk, barna selyemmel borítjuk és gombbal ékítjük. A derék felsőszövet és vállpánt egyesítését csikkal kivarrt pánt takarja, ugyanilyen pánt disziti a karöltőt. Az állógallért, valamint a bátszelyemből való kézelőket szintén pánttal disziti. A 6 cm. széles fekete lakkövre 4 cm. széles barnakék csikos ripszszalagot tűzünk.

36. sz. **Sétaruha kicserélhető bluzzal.** Szab. és hátkép: mintáiv III. sz., 19-23. és 166. fig. Anyag: a ruhához 4 1/2 m. hosszú, 100 cm. széles gyapjubatisz, 5 3/4 m. hosszú, 4 cm. széles spachtelbetét, 1 spachtelgallér vagy 1 1/2 m. spachtelszövet és 1 1/4 m. hosszú, 1 cm. széles spachtelcsipke, 2 paszomántesüngő és rézsut vágott, 30 cm. széles selyem, a szövet színéhez illően, a bluzhoz: 12 m. hosszú, 3 cm. széles spachtelbetét, 25 m. hosszú, 1 1/2 cm. széles valenzienbetét, 4 m. hosszú, 1 1/2 cm. széles valenziencsipke, 23 m. hosszú, 1 cm. széles batiszteszik. Igen csinos a ruha színe szerint befestett spachtelbetét és ugyanilyen gallórral diszített ezüstsürke sétaruha, a melyet aláhuzott bluz egészít ki. A spachtelgallért spachtelszövetből is vágthatjuk, spachtelcsipkével határolva. A bélészoknyát a 24. fig. (megfelelően rövidítve), a felsőszövet szoknyát pedig az április 1. megjelent számunk 55. fig. adja. A felsőszövet szoknyát négy teljes hosszában beékelt spachtelbetét disziti, a melyeket lent csucsba varrunk és még 10 cm. magasan rézsut felnyulik. Az előli és haranglap egyesítését az első betéteszik borítja, a második 5 cm-el arébb következik és alul 20 cm-nyire eltávolodik tőle. A szoknyát hátul tetszés szerint, kereszt és pont szerint ráncolhatjuk, vagy pedig behuzhatjuk. A 19. és 20. fig. szerint szabott és köröskörül bluzszerűleg leelőgő derékrészeket bételeetlenül hagyjuk. Belülről erősítjük fel a 21. fig. szerint felsőszövetből készített hajtókát (melynek külső szélét részben spachtelbetét határolja) és a 22. fig. szerint csipkeszövetből vágott vállgallért. Ameddig a csipkegallér a hajtókán túl ér, az utóbbit kivágjuk alóla. A hát- és előli rész alsó szélét csillagtól behuzva, ráncolt selyemmel borított övbe foglaljuk. Az övet az alaknak megfelelőleg nyújtott 6 cm. széles rézsut vászoncsikból készítjük. Az előli részbe belülről



33. sz. A 48. és 71. szám hátképe.



31. sz. Ruha lakodalmakra, reunion, kertiünnepélyek stb. alkalmakra. Ehhez 71. sz.



35. sz. Ruha bátszelyemből pántdiszszel. Hátképet lásd mintáiv 165. fig.

36. sz. Utcai toalett előtű bluzzal. Szab. és hátkép: mintáiv III. sz., 19-23. és 166. fig.

37. sz. Ruha ripszszalagból. Ehhez himzős rész mintáiv X.

felelősitett kapesok és nyomósgombok öltéseit, a melyek a derék-részeket az alattuk lévő bluzra erősítik, elől a csillagnál felerősített csüngők takarják. A spachtel- és valenzienbetétekből és pántokból készített derékrészek szabását a mai mintáivünk 39. és 40. fig. adja. A betétek és batiszpántok (lásd a főt adott szélességet) sorrendje a következő: az előli közepén a spachtelbetét után pánt és valenzienbetét következik, a mely folytatatosan megismétlődik. Az ujjakat a május 1-én megjelent számunk kis rajzának 50. fig. adja. A foglalóját spachtelbetétekből és csipkével kivarrt pántokból készítjük.

40. sz. **Sportruha 7-9 éves leányknak.** Anyag: 5 m. hosszú, 100 cm. széles fehér vászon, 1 m. hosszú, 50 cm. széles sötétkék drell, nyakkendő 70 cm. hosszú, 12 cm. széles fehér pettyes, vörös selyemből, 16 gomb. Mintánk fehér vászonruhát mutat be, a melynek diszt sötétkék drellből való lehajtott gallér, ujjhajtóka és öv képezi. A bételeetlen, 2 cm. széles szegélyekkel diszített, elől főt 16, alól 10 cm. széles felvarrt közép ránc alatt záródó bluz alsó széléhez erősítjük a harangszoknyát. A szoknya haranglapjait alól szegélybe tűzzük. A főt 10, lent 14 cm. széles előli lap a bluz középső ráncának folytatását képezi és balra a hasítékot borítja. A csucsos nyakkivágást széles lehajtottgallér határolja. E körül nyakkendőt kötünk. Az ujjakat behuzva, 6 cm. széles hajtókával borított 5 cm. bő foglalóba erősítjük. A ruhát elől gombok disziti.

41. sz. **Ruha rézsut derékdisszszel erősebb nőgyeknek.** Ehhez 45. sz. Szab.: mintáiv XX. sz., 89-93. fig. Anyag: 5 m. hosszú, 110 cm. széles voile, 60 cm. hasonlószínű rézsut vágott selyem, 5 m. hosszú, 9 cm. széles spachtelbetét, 6 1/2 m. hosszú, 13 cm. széles tülcscipke, 3 1/4 m. hosszú, 2 cm. széles selyemhimzés, 30 cm. rézsut vágott oper-

szinü selyem. A barna voilruhát a szövet színéhez illően befestett spachtelbetét, krém színű tülcscipke, és halvány színű selyemhimzésű csillagtól disziti. A bélészoknyát az április 1-én megjelent számunk 24. fig. adja. A bélészoknyát a 22. fig. szerint vágjuk, megfelelőleg rövidítve. A bélésderekat a mai mintáivünk 2-9. fig. adja. A 89-91. fig. szerint szabott felsőszövet betéteit egy-két méter méretű ráncal tűzzük az állógallér törésvonala szerint, az utóbbit betéttel disziti. A szoknyát a főtől lefelé beékelt, a derék felsőszövetrészeit vállakon öspachtelbetéttel disziti. A ny széles sálgallérban, plüsszír raneokat egy-két méter méretű selyempaszpól felhuzott húsát teljes hosszán 20 cm. széles bordírellel szűzítő plüss részét más mellé illesztett huzott c

mánt figura zárul. Elöl huzott csipkéből való betétet erősítünk fel. A bélésderekot laposráncokba vasalt szövet borítja. A deréknak 90. cm. hosszú díszét 17 cm. széles velencei gipír utánzat képezi, a melynek belső szélét teljes hosszában alávarrt 4 cm. széles tafotapánt határolja. Hasonló pánt veszi körül a karöltőt, a melyhez külső szélén a derékig terjedő pánt csatlakozik. A bélésderekot borító részeket hátul bevarrással szűkítjük, elől pedig ráncokba rakjuk s az alsó széléhez a 2-7. fig. finom harántvonaláig, ráncolt szövet és tafotából való övet erősítünk. A bélésujjakat a 9. fig. adja. A kis rajz 10. fig. szerint szabott felsőszövetujjakat behuzva (felsőujj magasságban kis lelogó dudor képződik), a szintén szövettel és tafotával borított, 11. fig. szerinti kézzel alányulik. Az övet greló díszíti. Az ujjak egyszerű, 15 cm. széles tüllescipke végződését széles fejcskékbe huzva, csipkéből való foglalóra erősítjük. Az állógallért a tüllescipke szélével díszítjük, a betétet pedig tüllalappal készitjük.

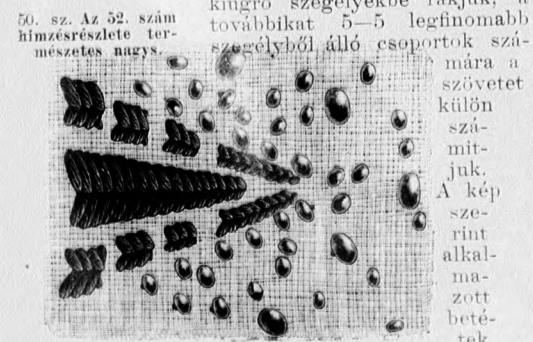


46. sz. A 94. sz. rövidített hatképe.



47. sz. Látogatásruhára ruhá (csipkebluz berakott szoknyával és kabátjával) szabás: mintáiv XXIII. sz., 109-113. fig.

széles valenziennes betét, 5 m. hosszú, 2 cm. széles hasonló csipke, 5 himzett medallion, 3 félhold alakú himzett figura. A valenziennesbetétek és himzett figurákkal díszített bluz elejének, hátuljának és vállpántjának alapját a 134-136. fig. adja. Az állógallért a 11., az ujjakat pedig az április 1. megjelent számunk 60. fig. szerint szabjuk. A 134. fig. szerint szabott előlirészt, a finom vonalakon belül, kinyitott szegélyekbe rakjuk, a továbbiakat 5-5 legfinomabb szegélyből álló csoportok számára a szövetet külön számitjuk. A kép szerint alkalmazott betétek alól a szövetet



51. sz. Az 1. szám himzésrészelete természetes nagyságban.



kivágjuk, az alsó bőséget a finom vonal mentén, a csillagig behuzunk. A hátrészhez 2 cm. széles övet erősítünk, a melyet a derék körül veszünk, a mint ezt a 70. sz. kép mutatja. A hátsó zárást 3 cm. széles szegélybe varrt csik takarja. A betétek, himzett batisztrészek és kerek himzett medallionokból álló vállpántot fönt a szintén betétekből készített állógallérhoz erősítjük, az előli- és hátrészt pedig szám szerint az előbbihez illesztjük s az alakhoz igazítjuk. Az egyesített félholdalakú himzett figurák borítják, a melyek alól a szövetet kivágjuk. Az április 1-én megjelent számunk 60. fig. után vágott ujjakat vonaljelzés szerint betétekkel és egy himzett medallionnal díszítjük. Az ujjak alsó széléhez 28 cm. bő, 4 cm. széles betéttel határolt, szegélybe varrt csikot erősítünk, a varrást huzott csipke takarja. A szélét két 3 és 5 cm. széles, 62-62 cm. hosszú csipkével végződő batisztfodor határolja.

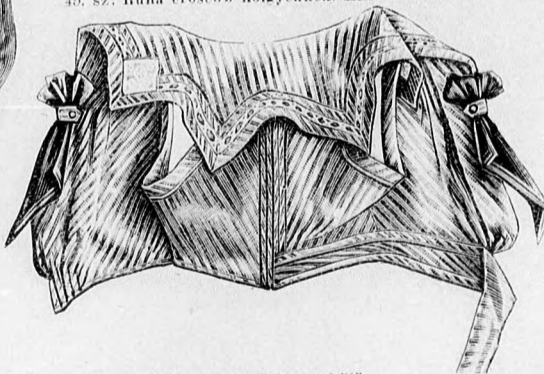
56. sz. Bluz zsaketszerű díszszel. Anyag: 3 1/2 m. hosszú, 48 cm. széles



52. sz. Vászorruha könnyű laposhímzéssel. Ehhez 50. sz. Szab. magy.: mintáiv VII. sz., 38-40. fig. Rajzat lásd magy.



49. sz. Ruha erősebb hölgyeknek. Ehhez 46. sz. Szab.: mintáiv I. sz., 1-11. fig.



53. sz. A 2. szám felső bluzja külön.

fehér selyem, 1 m. hosszú, 4 cm. széles színárnyalt valenziennesbetét, 4 m. hosszú, 2 1/2 cm. széles hasonló betét és 3 m. hosszú, ugyanilyen széles csipke, 3 csipkefigura. A hátulzárú bluz széles vállpántját az állógallérral együtt pánt, betét és beleékeltszipkefigurákból készitjük. A bélést ez alól kivágjuk. A vállpánthoz varrjuk elől a betét és csipkével határolt zsaketrészeket, a melyek elől a pántokkal tartott betét felett szétválnak. A zsaketrészekbe fönt keresztöltéssel, pántszerű csikokkal határolt szélesebb betéteket illesztünk, a betétek közé 2-2 szegélyt varrunk. A félhosszu ujjak bő foglalóját a vállpánthoz hasonlóan készitjük.

59. sz. Skótsapka 3-6 éves gyermeknek. Szab.: mintáiv XXX. sz., 144. és 145. fig. Anyag: 25 cm. hosszú, rézsut vágott skótselyem, 15 cm. tengerészkek selyem. Az igen csinos és ugy finnak, mint leánynak illő skótsapka otthon is elkészíthető. A fejrészt a 145. fig. szerint gázból vágjuk ki és selyemmel borítjuk. A 144. fig. szerint szintén gázból vágott szegélyt kék posztóval borítjuk s ugy elől mint hátul középen varrjuk és keskeny selyempaszpollal a fejrészhez erősítjük. Az alsó szélét 2 cm. széles selyemcsik díszíti. A jobboldalát fél selymrozetta és gomb, a közepét pedig hátul két kacs és két végből álló lelogó eszokor díszíti. A bélés könnyű selyem.

60. sz. Tengerparti (délvidéki) kalap 5-8 éves finnak. Szab.: mintáiv IV. sz., 24-26. fig. Anyag: 1 m. hosszú, 80 cm. széles drell. Ezen kalap fejrésze számára a 34. fig. szerint hat részt vágunk, a melyeket egymásra tűzünk. A karima számára a 25. és 26. fig. szerint négy részt vágunk dupla szövetből, a melyek közül a két kisebbet az eleje és hátulja, a két nagyobbat pedig az oldalak számára használjuk fel. A karimába erősebb kövvasznat foglalunk, ezt 1 cm. közökben letűzzük s a szélét keskeny rézsut csikkal beszegjük. A karimának a fejrészhez való varrását 1 1/2 cm. széles rátűzött rézsut csik takarja. A kalap szélére belülről 3 cm. széles fehér rézsut csikot tűzünk, elől pedig tengerészjelvényt varrunk rá.



68. sz. Síne napernyő.



69. sz. A 72. szám rövidített hátkepe.

73. sz. Ruha vállból tafotapánttal. A hátképe és a részek külön: mintáiv 167. és 168. fig. Anyag: 6 m. hosszú, 110 cm. széles világosszürke voile, 3 m. hosszú, 50 cm. széles hasonló színű és 3/4 m. fekete tafota. 1/2 m. hosszú, 45 cm. széles elefántesontszíni spachtelszövet, 3 m. hosszú, 3 cm. széles elefántesontszíni spachtelbetét, 4 m. hosszú, 1 1/2 cm. széles tülleszpiké és ehhez hasonló betét, 10 keskeny aranypant, 4 m. ezüstsujtás, egy kevés világoskék tafota. Az elegáns ruha szoknyáját harangalakúra szabjuk, körülbelül 4 1/2 cm. alsó bőségben, alól 13 cm. széles tafotacsikkal határolva az ivalaku dísz, valamint a rozettát, ugyancsak tafotából készítjük. A rozetta mintája a 168. figurán látható. Az ékalaku tafotadíszét elől 23, hátul 30 cm. magasságban alkalmazzuk. A szoknya felső szélét a csipőn simán hagyjuk, hátul egy kissé behuzzuk és keresztöltéssel kivarrjuk. A hátul

kapcsolt derekat ráncba rakott szövettel takarjuk, elől spachtelbetétes, mellénykét alkalmazunk, alól bugyosan hagyva. Az elől szélekre, ezüst sujtással dívarrt fekete tafotapántot alkalmazunk, alól berakva fejezzük be. Az övet fekete és barna, berakott tafotából készítjük. A vállpántot, állógallert és kélzölt spachtelszövetből szabjuk. A keskeny vállgallert tülleszpiké és betétből állítjuk össze. Az állógallert és az ujjakat szögélyezett világoskék tafotával határoljuk. Az utóbbi középsőbe spachtelbetét négyzetet illesztünk, a melyet tekert fekete tafotaszalag és aranyesikós tafotakacs határol. Az elől részek szélét szintén aranyesikókkal díszítjük.



70. sz. Az 54. szám külön.



71. sz. A 34. szám rövidített eleje.




72. sz. Ruha bluzzal (a 48. szám vállgallérja hozzá viselendő). Ehhez 33. és 69. sz. Szab., magy.: mintáiv XXVI. sz. 127-133. fig.

73. sz. Bluz csipkedíszszel. Szab., magy. és hátképe: mintáiv XXVIII. sz. 137-141a. fig.

74. sz. Ruha vállból tafotadíszszel. Hátképe és a részei külön: mintáiv 167-168. fig.

Kiadótulajdonos: Rákosi Jenő Budapesti Hírlap Ujságvállalata (igazgató Zilahy Simon, a ki egyuttal felelős a szerkesztésért). Budapesti Hírlap nyomdája.

A mai nyelvelődalas fölaphoz színes kézimunkakép és szórakoztató melléklet, valamint szabásmintáiv van csatolva.



DIVAT UJSÁG.

Takaró, bluz és más egyéb díszítő mintája.

Lapos- és száröltés-hímzés.

1907. május.

