



A Divat Ujság megjelenik havonként kétszer, minden hónap elején és közepén. Szerkesztősége és kiadóhivatala: Budapest, VIII. ker., Róka Sándor-utca 4. sz. Előfizetéseket csakis naptári 1/4, 1/2, 3/4 és egész évre fogad el bármelyik hazai könyvkereskedés, meg a kiadóhivatal.

negyed 2 kor. 20 fill. postai szétküldéssel.

Minden számban szórakoztató melléklet és kétoldalas szabásmintaiv Havonként színes divatkép és kézimunka-melléklet. Havonként váltakozva a nyolcoldalas Tündér Ujjak iparművészeti újság. Családi Monogramlap lapjai és színes kézimunka-kép.



1. sz. Játsszórúha 6-8 éves leányoknak. Szab. mintaiv XXXIII. sz., 149-153. fig. Anyag: 2 m. hosszú, 80 cm. széles piké, 1 m. hosszú, 7 cm. széles lyukacsos himzés, 3/4 m. hosszú, 4 cm. széles lyukacsos himzés. A csinos fehér ruháskának a 149. és 150. fig. szerint szabott csüngőrészeit elől 69, két oldalt 55-55 és hátul 71 cm. hosszúságra és 45 cm. alsó bőrségre egészítjük ki. Az előli rész közepébe 7 cm. széles, lyukacsos himzésű csikot ékelünk. A hát- és előli rész ráncait kereszt és pont szerint rakjuk, azokat az adott hosszban letűzzük és lent erősen levasaljuk. A hát közepének laposrúnc alatt a finom duplavonal mentén hasítékot dolgozunk ki, a melynek széleit gomblyukcsikkal szélesbítjük. A 151. fig. szerinti vállrészszelet egyesítjük a hátsó és előli részt. Az ujjakat a 152. fig. szerint szabjuk, az alsó szélén behuzzuk és 18 cm. bő, 4 cm. széles lyukacsos himzésű foglalóba erősítjük. A dupla szövettől készített övet elől duplán gomboljuk.

2. sz. Sport bluzos ruha fiatal hölgyeknek. Ehhez 4. sz. Anyag: 6 m. hosszú (kék-fehér csikos), 110 cm. széles teniszszövet, 3/4 m. hosszú, 50 cm. széles sötétkék tafota, 16 gomb. Az egyszerű csinos, bluzos ruha ugy tengeri fürdőre, mint sport célokra is igen alkalmas. A szoknyát az április 1-én megjelent számunk 82 fig. után vágjuk, az előli laphoz 8 cm. m. miderrészt vágva. A mider mindkét oldalra övrészt erősítünk, a melyet 20-20 cm. hosszú részút szeggett, halcsonttal keményített és hátul húzott fejecskébe végződő rézsutesikból készítünk. A miderrészt 6 kis, kék selyemmel behuzzott gomb és fehér selyemburkolás díszíti. Az első oldallapra és a hátsó lapra, az alsó szélétől 30 cm. nyire három, egyenkint 3 cm. széles pántot tűzünk. A bluz bélését a június 1-én megjelent számunk 131. és 132. fig. szerint szabjuk. Kiszabás előtt az előli részekbe három, 2-2 cm. széles ráncot rakunk, a melyek az aláfércelt tafotapaspol felett mellmagasságig le vannak tűzve. Az előli közepén 7 cm. széles paszpolirozott és fejecskével díszített ránc borítja a gombolást. A hátrészt közepén két ráncba szabjuk. A derékban húzókorcot alkalmazunk. Az április 1-én megjelent számunk 60. fig. szerint szabjuk a félhosszu ujjakat, a melyeket 5 cm. és 28 cm. bő, egyenes paszpolirozott foglalóba erősítünk.

3. sz. Nyáriás vászonruha boleróval. Ehhez 5. sz. Szab. és természetes nagyságu képe a himzésnek: mintaiv XXX. sz., 139-142. fig. Anyag: 7 m. hosszú, 80 cm. széles vászon. A fehér vászonruhát dús himzés és lyukacsos szegés díszíti. A hét lapból álló, béleletlen szoknyát a kis rajz 139 fig. után vágjuk s a lapok közepét kihimezzük. A fehér perlé-pamuthimzést a 142a. fig. adja természetes nagyságban. A tetszésszerinti batisztbluz felett viselhető, béleletlen csinos zsaket hátát és elejét a 140. és 141. fig. adja. A 142. fig. után vágott rövid harangujjakat, valamint a zsaket elejét szintén dús himzés és hurkolás díszíti.

9. sz. Bolerorúha rövid ujjakkal. Ehhez 68. sz. Anyag: 5 m. hosszú, 120 cm. széles posztó, 3/4 m. hosszú keményített atlasz, 2 nagy arany diszgomb, 2 selyembojt. A finom színárnyalatú, előkelő kinézésű ruhát őzbarna posztóból és fehérbarna csikos atlaszból készítjük. A kerekre vágott, hátul behuzzott, külön kihajtott mideres övvel készített szoknyához a rövid, díszes zsaketet tetszés szerinti bluzzal (mintánkat fehér batisztesikokból és himzett betétekből készítjük) viselhetjük. A zsaket mély kivágását elől, kissé egymásra nyuló posztóval beszeggett pántok határolják. A rövid előli részek egy-két ráncba rakva az oldalvarrásig terjedő, keskeny, hasított lebbenpántra nyulnak. A széles bojtjal díszített, gallérszerű hátrészt keskeny, rövidebb, csupán az öv felső széléig terjedő közép részre erősítjük. A rövid ujjrészeket széles varrassal tűzzük a zsaket alá. A kapcsolást gombbal díszítjük.



1. sz. Játsszórúha 6-8 éves leányoknak. Szab. mintaiv XXXIII. s., 149-153. fig.

2. sz. Sport bluzos ruha fiatal hölgyeknek. Ehhez 4. sz. Kiegészítő szabásrészeket lásd magy.

3. sz. Nyáriás vászonruha boleróval. Ehhez 5. sz. Szab. és himzés természetes nagyságu rajza: mintaiv XXX. sz., 139-142a. fig.

4. és 5. sz. A 2. és 3. szám hatásképe.



6. sz. Ing lég-, nap- vagy fürdő-
kurárhoz. Szab., magy.: mintáiv
VIII. sz., 38. fig.
7. sz. Diszített ing nap- vagy
légkurárhoz. Szab.: mintáiv
IX. sz., 39-44. fig.

12. sz. Ruha keresztződő derékdíszszel.
Ehhez 8. sz. Anyag: 8 m. hosszú, 105 cm. szé-
les lila felselyem, rácszott szövet, 1 m. hosszú,
50 cm. széles rézsut vágott hasonlósínű tafota,
7 m. hosszú, 5 1/2 cm. széles sárgás spachtel-
betét, 1 m. hosszú, 120 cm. széles sárgás tüll,
3/4 m. hosszú, 6 cm. széles tüllgalon, 4 m.
hosszu, 2 cm. széles tüllcsipkebetét, 18-20. m.
hosszu lila atlaszszínű, mintegy 200 tafotával
behuzott gomb. A csinos mintánkat 1 1/2 cm.
széles dudorok emelik, a dudorok szövetének
széleit zsinorbetét felett behuzzuk. Ez a dudor-
os csik a szoknyán, a spachtelbetét mentén
huzódik, a melyen át gombbal összetartott
atlaszszínűhurok nyulik. A ráncolt selyemövel
végződő derék felsőszövetnek mélyen kivágot
karöltőjét szintén dudoros csik veszi körül. A
főnt szegélyekkel szűkített, mintegy 4 1/2 m. bő,
hétlapu szoknyán az oldalvarrások betétei, há-
tul fölfelé nyulólag, 50-70 cm. hosszú, az előli
lapon a dudor a varrás mentén látható módon
a felső szélég nyulik. A hátul
zárt derekat előli
keresztze-
ződő be-



10-11. sz. Bluz e csipkeszövetből. Szab., magy.: mintáiv
IV. sz., 22-23. fig.

tétek díszítik. A 6 cm. széles ujjfogaló-
kat tafotapántokból készítjük, a melyek
alá csipkebetétet foglalunk. A foglalóba
erősítjük a tülldudorokat, a melyeket a
spachtelbetéttel végződő felsőszövetűjűk
borítanak. A betét és állógallér tülljét
szegélyekbe varrjuk és dudorokba huzzuk,
mindkettőt csipke díszíti. A gallér felső
szélét tafotapánt határolja.

16. sz. Diszkézeliök. Anyag: 60 cm.
hosszu, 11 cm. széles spachtelcsipke, 4 m.
hosszu, 1 1/2 cm. széles valenzienscipke,
3/4 méter hosszú, 1 1/2 cm. széles csipkega-



8. sz. A 12. szám rövidített
hátképe.

land. A csinos, könnyen elkészít-
hető, 11 cm. széles spachtelcsipke
(5 cm. hosszú cakkokkal) kézelőt
ugy a cakkjaival lefelé, mint föl-
felé is viselhetjük, ez utóbbi eset-
ben a cakkok a bő selyem
vagy sifon ujjdudorhoz
simulnak. A spachtelcsip-
két köröskörül, kissé hu-
zott va-
lenszien-
csipkével
díszítjük,
a melynek
felvar-
rását csip-
kegaland borítja.
21. sz. Porköpnység fiatal
hölygeknek. Szab.: mintáiv I. sz.,
1-8. fig. Anyag: 4 1/2 m. hosszú,
130 cm. széles kangarnszövet, 1/2 m.
hosszu sötétkék atlasz (rézsut vág-
va), 1/2 m. széles skótselyem, 8 drb
gyöngyházgomb. A sötétkék kan-
garnszövet köpenyt skót selyem és
atlaszspazzollal díszítjük. A köpeny-
részeket az 1. és 2. fig. után szab-
juk, miután kellőképpen a kis rajz
8a. fig. szerint meghosszabbítottuk
és a behajtást kiegészítettük. A
hátrészt a 3. fig. után vágott váll-
pánt közé tűzzük. Az előli széleket
közvászonnal és szövettel 10 cm.
szélesen megbéleljük. A gallér sza-
bását a 4. fig. adja, a felső gallér
szabásánál a vonalat figyelembe
véve. A gallér széleit atlaszspazzol
és tűzéssorok díszítik, azután von-
aljelzés szerint félceljük a kö-
penyre. Az 5. fig. után készített
lehajlógallért skót selyem- és 2 cm.
széles szövetből készítjük. Az ujj-
kat (6 fig.) csillagot csillagra téve
ráncba rakjuk, azután 9 cm. széles,
33 cm. bő foglalóba illesztjük. A
kézelőt (7. fig.) lehajlógallérhoz ha-

sonlóan készítjük. A harántujjakat a 8. fig. szerint
szabjuk, azután atlaszspazzollal és tűzéssorokkal ha-
tároljuk. A kabátot dupla gombolással látjuk el, a
gombvonalat az 1. fig. látható.

28. sz. Batisztruna keskeny és széles csipkebe-
téttel. Ehhez 26. sz. Szab. mintáiv XXVII. sz., 123-
125. fig. Anyag: 6 1/2 m. hosszú, 110 cm. széles sárgás
selyembatiszt, 1 1/4 m. hosszú, 20 cm. széles gipürbe-
tét, 2 m. hosszú, 2 cm. széles gipürbetét, 12 m. hosszú,



9. sz. Ruha boleroval és rövid ujjakkal. Ehhez 68. sz.

2 cm. széles valenzienscipke. A bélést nélkül készi-
tett ruhát egybenszabott alsó ruha felett viselhet-
jük. A szoknyát a kis rajz 123. fig. szerint szabjuk.
A vékony vonal szerint szegélyekkel tűzött harang-
laphoz varjuk a széles gipürbetéttel díszített előli
lapot. A cakkos alsó szélre valenzienscipketét éke-
lünk, kép szerint. A hátsó harangrészt két sor be-
téttel látjuk el. Az előli 45, hátul 55 cm. széles,
4 1/2 m. bő egyenes fodrot szegélyekkel díszítjük,
felső szélét behuzzuk és a szoknyára tűzzük. A
szoknyára erősített övet betét és batisztesikből
készítjük. A bluzt a 124a. és 124b. fig. szerint szab-
juk, az a) és b) fig. szerint a behajtást kiegészítjük.
Az elején, az első harántvonal mentén, hátul pedig
a vállpánt alsó szélén gipür- és valenzienscipketét
alkalmazunk. A függőleges vékony vonal mentén
a széles gipürbetétet tűzzük fel. A második haránt-
vonal mentén három sor valenzienscipketét varrunk



12. sz. Ruha keresztződő derékdíszszel. Ehhez 8. sz.



13. sz.
A 14. sz.
hátképe.

15. sz.
A 17. sz.
hátképe

14. sz. Szoknya bluzhoz berakva és pántdíszszel sardülő leány-
nak. Ehhez 13. sz. Szab., magy.: mintáiv VI. sz., 31-36. fig

fel, ez utóbbihoz három sor behuzott csipkét erősítünk. A bluzt hátul láthatatlanul gomboljuk. Derékban jelzés szerint csikot tűzünk a huzókore számára. A szabáson a duplavonallal jelzett helyen, oldalt hasítékot vágunk. A félhosszu ujjat és a felső ujjrészt a 125. fig. s $\frac{3}{8}$ rint készítjük. A 6 cm. széles kézelőt betét és csipkéből állítjuk össze.

29. sz. Reformruha csikos szövettől. Ehhez 30. sz. Anyag: 5 m. hosszú, 110 cm. széles szövet, $\frac{1}{2}$ m. libtiselyem, 40 cm. hosszú, 7 cm. széles csipkebetét, $1\frac{1}{2}$ m. hosszú, 25 cm. széles tüllcsipke, $1\frac{1}{2}$ m. hosszú, $1\frac{1}{2}$ cm. széles valenziencsipke, 4 gomb. Az eredeti párisi mintánkat főkakék és fehér csikos báztselyemből készítjük. A díszítést, a 6 cm. széles csikot az ujján és a keskeny gallért haránt csikos selyemből alkalmazzuk. A rövid, igen bő



16. sz. Díszes kezelő.

17. sz. Boleró spachtelcsipkéből. Szab., magy.: mintáiv XVIII. 69-70. fig.


ujjakat a bluzzal egybe vágjuk, azután a vállon, vagyis fent és lent összevarrjuk. Az állógallért és zsbót fehér tüllcsipke és betétből állítjuk össze. Az ujjak szélére behuzott valenziencsipkét varrunk. Az előrészt matt ezüstmeggyel díszítjük. A szoknya felvarrását berakott fakókék selyemű fedi. A szoknyát öt lekeskenyített labból készítjük, hátul kissé behuzva. A ruhát elől, oldalt zárjuk.

32. sz. Öltözet berakott szoknyával és elütőszínű zsakkal. Ehhez 36. sz. Szab.: mintáiv XX. sz., 74-80. fig. Anyag: $4\frac{1}{2}$ m. hosszú, 120 cm. széles szürke-fehér csikos gyapotszövet, $1\frac{1}{2}$ m. hosszú, 120 cm. széles vörös posztó, $\frac{1}{2}$ m. rézsut fekete atlasz, 12 kicsi és 7 nagyobb ezüstszerű szövetgomb, 2 m. hosszú selyemzsinór, 2 selyemrojt, 8 ezüstmeggye a mellényre. A 32. sz. csinos, fiatalos ruhát szürke-fehér csikos és cseresznyevörösszövetből készítjük. Igen szép és a mellett egyszerű is a kevés szövetből való bő, vörös posztózsakét. A szoknyát a 74-76. fig. adja rövidítve s így a kis rajz méretei szerint kiegészítendő. A szoknya mindkét felét, a fonál irányát figyelembe véve, úgy kell vágni, hogy a csikok szögbe találkozzanak. A ráncokat kereszt és pont szerint szabjuk s az alsó ráncjelzésig letűzzük és teljes hosszban levasaljuk. Az oldalrácokon a 77a. fig. vonala szerint szabott két pánt nyulik át. A szegés 3 cm. széles. A hasítékvonaltól A-tól B-ig egyesített 77a. és 77b. fig. szerinti részekből



18. sz. Öltözet boleróval és berakott díszszel. Szab., magy.: mintáiv XXII. sz., 92-102. fig.

19. sz. Batisztruha 7-9 éves leánynak. Szab., magy.: mintáiv XXXII. sz., 145-148. fig.



20. sz. Esőköpeny 5-7 éves fiúnak. Szab., magy.: mintáiv II. sz., 9-12. fig. 21. sz. Porköpeny fiatal hölgyeknek. Szab., magy.: mintáiv 1-8. fig.

álló zsakettet (lásd a kis rajzot) hátsó közepén varrással szabjuk. Ez után az előli részeken bevarrásokat dolgozunk ki s az ujj-, valamint az oldalvarrásokat 9-től 10-ig egyesítjük. A 79. fig. után vágott kis vállpántot 11-től 12-ig a zsakét ellen varrjuk s a 80 fig. szerint csikos szövettől vágott, közvászonnal bélelt gallért az utóbbihoz erősítjük. Az egész zsakettet, a gallérral együtt, 1 cm. széles fekete, rézsut atlaszcsikkal szegjük be. A gallér felvarrását vastag, vörös-fekete, aranymintázatu selyemzsinór borítja, a melyet elől hurkokba varrunk, három a 77a. fig. rajza szerint készített pánt alatt áthuzunk. A könnyen bélelt mellényt a 78. fig. szerint szabjuk s a finom vonalig az előli rész alá foglaljuk. A mellényt gombdizs alatt kapcsoljuk. A zsakét pántjait gombokkal erősítjük fel. A zsakét és ujjak hasítékait nagyobb gombok díszítik.

33. sz. Ruha derékdíszszel. Ehhez 37. sz. Anyag: $7\frac{1}{2}$ m. hosszú, 110 cm. széles fulárdcsipke, 24 m. hosszú, $1\frac{1}{2}$ cm. széles bársonyszalag, 2 m. hosszú vörös és 1 m. hosszú fehér selyemsujtás, $\frac{3}{4}$ m. hosszú, 100 cm. széles batizt, kevés kék vászon és vörös bengalcsipke, finom ezüstsínór, 3 m. hosszú, 1 cm. széles valenziencsipke, 40 cm. hosszú, 1 cm. széles spachtelbetét, 15 cm. hosszú rézsut vágott atlasz. Erdekes a csinos fekete-fehér kockás fulárból való mintánknak a derékreszekből vágott félhosszu ujj. A hatásos szoknyadizst 4 és 2 cm. széles, rézsutpántok alul



22. sz. Kötény 3-4 éves gyermeknek. Szab., magy.: m-iv XI. sz., 48-50. fig.

23. sz. Kötény vállpánttal 5-7 éves leánynak. Szab., magy.: mintáiv XII. sz., 51-55. fig.

kinyuló fekete bársonykacsok képezik. Az előli lapot két, a térdnél kiugró ránca rakjuk, hátul pedig a szoknya felső bőségét állóránccal szűkítik. A derék felsőszöve alatt szegélybevarrt fehér batiszttet kandikál ki. A betétekből álló gallért fehér és vörös sujtás díszíti. Elöl csokorba kötött fekete bársonyszalag veszi körül az állógallért, a melynek végei kék vászomból való ingszerű dísz alatt bujnak. Az ingszerű díszit vörös bengalinselyem és ezüstszinór díszíti és fekete, vörös és fehér filofosz selyemmel kidolgozott nefelejtspont és szárított emeli. Fönt 2 cm. széles, elől pedig betétszerűen tűnik ki. Ezt borítja az előli és hátrész, valamint az ujjak számára egy darabból vágott felsőszövet, elől 17, hátul 5 cm-nyire a felső szélétől 18 cm. hosszú, vállpántszertien behasítva. A szövetet az így keletkezett vállpántrészeket a hasítékok alá foglaljuk, elől jobban, hátul kevésbé bodorítva. A varrásnak az ujjak alatt való kidolgozásával az ujjak is létrejönnek. Az ujjak alsó szélét 30 cm. hosszú, 5 cm. széles csipkével határolt és bársonyszalag-csokorral összefogott, kissé izezett hajtóra veszi körül. Az övet kissé ráncolt fekete atlaszból készítjük.

34. sz. Réunionruha rojtdíszszel. Ehhez 24. sz. Szab.: mintaiv XXV. sz., 111-117. fig. Anyag: 7 m. hosszú, 120 cm. széles popeline, 30 cm. rézsut vágott világoskék selyem, 5 1/4 m. hosszú, 13 cm. széles selyemrojt, 8 m. hosszú, 7 cm. széles himzéssel kivarrt tüllbetét, 5 m. hosszú, 22 cm. széles elefántcsontfehér tüllcsipke, 19 greló. Igen csinos az aranyárga popelinből való ruha, melyet hasonlószínű selyemrojt és hasonlószínű himzéssel kivarrt tüllbetét, greló, elefántcsontfehérségű csipke és világoskék selyem díszít. A bélészetet a 24. fig., a bélésderekat, ujjakat és állógallért pedig az április 1-én megjelent számunk 6-11. fig. adja. A felsőszövecsoknyát a kis rajz 111. fig. után vágjuk. Elöl és oldalt, az a. és b. szoknyalapok közé betétet foglalunk, úgy hogy alól megtartsa a 7 cm. teljes szélességét és fölfelé csucsba nyulik. A többi kereszt és pont szerint rakott letűzött ráncú szoknya úgy zárul a két előbbihez. Az alsó széléhez 12 cm. magas rézsutesikot erősítünk, a melyet befelé 10 cm. széles szegésbe hajtunk és rojttal határolunk. A szegés tűzésébe foglaljuk a kis rajz 111c. és d. fig. szerint szabott és külön egyesített alsó-

szoknyarészeket is. A szoknyát hátul fent kereszt és pont szerint rakott, befelé fordított ráncba rakjuk. A hátulzárt bélésderekat a karöltő körül 10 cm. széles szövetel borítjuk. A 112. fig. szerint szegélyekbe varrt tüllcsipkéből szabott kis vállpánthoz zárul a felső szélén selyemmel paszpólirozott tüllbetétekből való pánt, a mely ráncolással és kis részek kivágása által, a 113. fig. szerinti alakura válik. A hasonló anyagból való állógallér dupla selyempaspollal van ellátva. A betét alsó széléhez varjuk, jelek szerint, a vállakon kereszt és pont szerint, két egymás ellen fektetett ráncba rakott derék felsőszövetet. A bélésderekat, ameddig a kivágástól látható, tüllcsipkével borítjuk. Két 20-20 cm. hosszú, 8-8 cm. széles, alul rojttal határolt, világoskék selyemvéget erősítünk fel, elől középen a betét alá, a melyek a kivágásra fekszenek. A deréknak az alsó szélén behuzott felsőszöve 20 cm. széles rézsutesikból való övvel végződik, ezt elől 10, hátul 8 cm. szélesen ráncoljuk és halcsonttal keményítjük. Az ujjakat a kis rajz 117. fig. szerint, betéttel összefogott két sor tüllcsipkéből készítjük, sifon közbéléssel. A 28 cm. bő, betétekből való foglalat kék paszpól határolja. Ehhez egy kicsi rojttal végződő végekkel ellátott csokor zárul. Az ujjakat csupán a bélésderékba foglaljuk. A derék felsőszövecsoknyát a 116. fig. után betétekből való pánt határolja.

38. sz. Batisztruha himzett csikkal, 7-9 éves leánynak. Szab.: mintaiv XXI. sz., 143. és 144. fig. Anyag: 3 1/2 m. hosszú, 100 cm. széles batiszt, 4 1/2 m. hosszú, 4 cm. széles lyukacsos himzés, 2 m. hosszú, 9 cm. széles himzés, 1 m. hosszú, 2 cm. széles valenszienscipke, 60 cm. hosszú, 1 1/2 cm. széles lyukacsos galand, 1 m. hosszú, 2 1/2 cm. széles selyemszalag. A helyes ruhácskát 4 cm. széles himzéssel és rózsaszín csokorral díszítjük. A bélésderekat a 145. és 146. a felsőszövetet pedig a 143. és 144. fig. szerint szabjuk. A 63a. fig.



24. sz. A 34. szám rövidített hátkepe.



29. sz. Reformruha csikos szövetből. Ehhez 30. sz. 31. sz. Ruha és m.



25-26. sz. A 27. és 28. szám rövidített hátkepe.

27. sz. Batisztruha csipkemedallionnal és csipkebetéttel. Ehhez 25. sz. Szab.: mintaiv XXVI. sz., 118-122. fig.

28. sz. Batisztruha szélesebb és keskenyebb csipkebetéttel. Ehhez 26. sz. Szab.: mintaiv XXVII. sz., 123-125. fig.



30. sz. A 29. szám hata rövidítettve.

után készített ujjakat 5 cm-rel hosszabbra hagyjuk. A zett betétekből készítjük, 2 cm. széles egyenes, lyukacsos. Ez utóbbinak mintája a 145. és 146. fig. vékonyvonalot a hátul gombos bélésre erősítjük, azután a 143. c. bott szövetrészzel egészítjük ki. A hátrész a csillag huzzuk, az előrészt pedig kereszt és pont szerint betűzzük, himzett betétel díszítjük, alóla a szövetet ki a derékbőségnek megfelelően behuzzuk. lóst kivágjuk és a külső szélre huzott cs színű csokor egészíti ki a dísz. Az alsó huzzuk, a szövetet a béléshez varjuk, a bőségig behuzzuk. A 43 cm. hosszú szöl széles szövetrész és 3 m. bő, 17 cm. szé össze. A részeket betétel varjuk össze szegjük, azután 3 1/2 cm. széles hajtással vetet haránt szegélyezzük. A betét és l ból készített, 25 cm. bő kézőt a behu szélére csipkét varunk. A szoknya felv 7 cm-nyire berakott, hátul rojttal alatt v övvel fedjük.

39. sz. Ruha 6-8 éves leánynak. Szab.: 62-63a. fig. Anyag: 3 m. hosszú, 80 cm. 4 m. hosszú, 2 cm. széles valenszienscipke Bemutatott mintánkhoz a 62. és 63. fig.



31. sz. Ruha pánt- és ráncdísszel. Ehhez 35. sz. Szab. és magy.: mintaiv XXI. sz., 81-91. fig.

32. sz. Ruha ráncolt szoknya és elütő zsaket). Ehhez 36. sz. Szab.: mintaiv XX. sz., 74-80. fig.

33. sz. Ruha eredeti derékdiszszel. Ehhez 37. sz.

34. sz. Reunionruha rojtdísszel. Ehhez 24. sz. Szab.: mintaiv XXV. sz., 111-117. fig.

hosszabbra hagyjuk. A vállpántot két him-
széles egyenes, lyukacsos pánttal kiegészítve,
s 146. fig. vékonyvonaláig terjed. A vállpán-
tját, azután a 143. és 144. fig. szerint szá-
ki. A hátrészt a csillaggal jelzett helyen be-
szelést és pont szerint berakjuk. A ráncot le-
sítjük, alóla a szövületet kivágva. Az alsó szélét
megfelelően behuzzuk. A vállpánt alól a bé-
külső szélére huzott csipkét varrunk. Rózsá-
ziti ki a dísz. Az alsó szélét a csillagig be-
a béléshez varjuk, azután együtt 80 cm.
A 43 cm. hosszú szoknyát 2 m. b5, 26 cm.
és 3 m. b5, 17 cm. széles fodorból állítjuk
betétet varjuk össze és 2 cm. szélesen fel-
cm. széles hajtással díszítjük. Az ujj szö-
lyeizzük. A betét és 1 cm. széles szöveticik-
m. b5 kézfőt a behuzott ujra tűzzük. A
runk. A szoknya felvarrását 16 cm. széles,
t, hátul rosetta alatt végződő részut szövete-

szabjuk, azután a hát- és előli pánthoz 27 cm. hosszú, 150 cm. b5 részt
varrunk. A karöltőt 4 cm. mélyen, 6 cm. szélesen kivágjuk. Az alsó szélét
80 cm. b5ségig behuzzuk. Ehhez tűzzük a 27 cm. hosszú, 180 cm. b5, há-
rom 1/2 cm. széles szegélylyel ellátott szoknyát. A 7 cm. széles, 360 cm.
b5 fodrot három 1/2 cm. széles szegélylyel díszítjük. A szegély számára
hosszában szövületet hagyunk. Az ujjakat a kis rajz 63a. fig. szerint vágjuk,
lent, fent behuzzuk és 3 cm. széles, 24 cm. b5 foglalóba erősítjük, az alsó
szélére 3 cm. széles, 60 cm. b5 csipkefodrot varrunk. A vállat előli és hátul
4 cm. széles, 35 cm. hosszú, csipkével határolt, sima betétpánttal díszítjük.
Az övet 90 cm. b5, 10 cm. széles dupla közzvászonnal bélelt, kapcsolt és
egymásra gombolt részut szövületből készítjük. A vállpántot, pántot és ujj-
foglatot kék himző fonállal dolgozott pikkelyöltéssel varrjuk ki.

45. sz. Harangszoknya hozzávágott keskeny miderrel. Ehhez 46. sz.
Szab.: mintaiv VII. sz., 37. fig. Anyag: 4 m. hosszú, 110 cm. széles kockás
gyapjuszövet, körülbelül 48 m. sujtás. A kék-zöld kockás gyapjuszövet
ruhát két harangalaku részből szabjuk, előli részutvarrással és csipőbevarrás
nélkül. A miderrész előli 6, hátul 8 cm. magas. Ez utóbbit 5 cm. szélesen
kemény övszalaggal béleljük és letűzzük. Szabását a 37. fig. adja, miután a
behajtatást kiegészítettük és szám szerint a kis rajzt meghosszabbítottuk.
Miután a szoknya bevarrásait kidolgoztuk, a felső szélét oldalt csillagtól
csillagig erősen, hátul pedig kissé betartjuk és a varrásnál mély ráncba
rakjuk, azután a könnyű bélésellátott miderszerű övre varjuk. Figye-
lembe veendő, hogy a hátsó ránc hajtása a miderszerű öv alsó széléig
egyenes. A szoknyát három sujtáscsoport díszíti.

47. sz. Nyári ruha mullból rece-
betéttel. Ehhez 15. sz. Szab.: mintaiv
XXIX. sz., 134-138. fig. Anyag: 10 m.
hosszu, 80 cm. széles mintázott mull,
7 m. hosszú, 120 cm. széles fehér
sifon, 35 m. hosszú, 3 m. széles spach-
telesipke, 11 m. hosszú, 13 cm. szé-
les recebetét, 35 cm. hosszú, 1 1/2 cm.
széles valenziensipke, 2 1/4 m. hosszú,
16 cm. széles világossárga libertisza-
lag, 1 1/4 m. hosszú hasonlószerű sza-
lag, sötétebb árnyalatban, 1 csatt,
2 recefigura, egy sárga selyembojt. A
hatásos ruhát mintázott mullból ké-
szítjük recebetéttel. A szoknyát a kis
rajz 134. fig. szerint szabjuk, a felső-
részén figyelembe véve az 1 1/2 cm. széles valenziensipkével határolt rece-
betét helyét jelző vékony vonalat. Felső szélét bevarrással látjuk el és a
derékbőségnek megfelelően behuzzuk. Az előli három, hátul öt szerpentin-
fodrot spachtelesipkével szegélyezzük. A sárga tafotaszoknyát fehér sifon-
szoknyával fedjük, azután 17 cm. széles tafota és 30 cm. széles sifonfodrot
varrunk rá. A vállpántot a 135. és 136. fig. szerint készítjük, az állógallért
és a hátul kapcsolt derekat recenégzyet és egymásba illesztett valenziens-
cipkével díszítjük. Az egymáson keresztteződő derék részt a kis rajz 137. fig.



35-37. sz. A 31-33. szám háta rövidítve.

8 éves lányknak. Szab.: mintaiv XV. sz.,
g: 3 m. hosszú, 80 cm. széles pettyes batistsz.
széles valenziensipke, 2 gyöngyházgomb.
nkhoz a 62. és 63. fig. szerint a vállpántot

szerint szabjuk. Az előli oldalszéleket 112–113-ig, hátul pedig kereszt és pont szerint, ráncba rakjuk. Az alsó szélét 113–111-ig és 110–113-ig, valamint kereszt és pont szerint ráncba szedjük, azután a bélésderékra illesztjük. A derékszövetet belső szélét berakott recsecsipkével borítjuk. A vállakra valenzienscipkével határolt betéteket varrunk. A derék hajtásait könnyedén a béléshez erősítjük. A felső és alsó szélén behuzott ujjakat a kis rajz 138. fig. szerint szabjuk. Alsó szélét 28 cm. bő, 8 cm. széles foglalóba varrjuk és egy hajtásba rakott recsecsipkével takarjuk. A 65 cm. bő felsőujját csipkével határolt reccebetéttel látjuk el. A varrás az ujjak alatt 112-től van. A derék és szoknya alsó szélét kétféle árnyalatu,



38. sz. Bajsztruha himzett csikkal 7–9 éves leányknak. Szab.: mintaiv XXXI. sz., 143. és 144. fig.

39. sz. Ruha 6–8 éves leányknak. Szab.: Szab. és magy.: mintaiv XV. sz., 62–63a. fig.

40–44. sz. Ruha (nadrág, betét, mellény, kabát és matrógallér) 6–8 éves fiúnak. Szab. és magy.: mintaiv XXXIV. sz., 154–165. fig.

46. sz. A 45. sz. háta.



47. sz. Nyári ruha mullból reccebetéttel. Ehhez 15. sz. Szab.: mintaiv XXIX. sz., 134–138. fig.

hátul csatlon áruvezetett, előli oldalt rozetta alatt végződő berakott, sárga szalagövevel fedjük.

48. sz. Elegáns ruha zsaketszerű derékdíszítéssel. Ehhez 67. sz. Szab. mintaiv, XXVIII. sz., 126–133. fig. Anyag: 5¹/₂ m. hosszú, 110 cm. széles poplin, 15 cm. rézsut vágott egérszürke selyembárony, 1¹/₂ m. hosszú, 48 cm. széles fehér libertiselyem, 4¹/₂ m. hosszú, 15 cm. széles fehér recsecsipke, 4¹/₂ m. hosszú, 5 cm. széles fehér spachtelgaland, 1 m. hosszú, 6 cm. széles fehér tüllcsipke, 3¹/₄ m. hosszú, 15 cm. széles orgonaszínű libertiszalag, két nagyobb és 32 kisebb eperszínű paszomántesüngő, két szürke paszomántrozetta, egy kevés fehér sifon. Az eperszínű toalettet fehér csipkével, lilaszalagövevel és sötétszürke bársonygallérral készítjük, a mi a toalett hatását nagyban emeli. A derék kiszabásánál az ujj hozzávágandó. Szabását a 126–133. fig. adja. A felső szélén jelzés szerint behuzott szok-

nyasztelt a 127. fig. szerint készített miderövebe foglaljuk és a bélészsoknyára erősítjük. A szoknya alját 12, vagyis 21 cm. szélesen felszegjük, ivalakban áttűzzük és a formát spachtelgallonnal kísérik. A szoknya alját posztóval foglaljuk körül. A derék előli kapcsolását állógallérral ellátott, balra átkapcsolt betéttel fedjük. (128. fig.) A 129. fig. után vágott hátsó vállpántot tüllcsipkével kiegészített recsecsipkéből készítjük, az állógallért pedig csak tüllcsipkéből. A hátsó vállpántot és a betéteket vonaljelzés szerint selyempántokkal látjuk el. A derék alsó szélére, fél magasságban kissé bugygyosan recsecsipkét alkalmazunk. A bélésujjak belső varrása 26 cm. hosszú. A belső varrást sifonnal fedjük, azután fent behuzottszövet-

tel. A harántvonalra csipkét varrunk és a rövid varrásra, oldalt csokrot erősítünk. Az alsó szélét fehér selyemcsikkal szegélyezzük és bélésderékba varrjuk, azután az előli derékszövetet rádolgozzuk. A derékszövetet a 130a. és 130b. fig. szerint szabjuk és az A–B között hosszában bevágjuk, amelyet alól 3 cm. szélesen beszegünk és a vállon spachtelcsipkével díszített derékra alkalmazuk. Elöl kereszt és pont szerint ráncba rakjuk, azután a ráncot 100–101-ig összevarrjuk.

Hátul a vállnál, előli vonalig beszegjük. A hátsó felsőszövetet a 131. fig. szerint szabott középső részzel egészítjük ki, lásd a vékony vonalat. A 132. fig. után készített sálgallért 104–105-ig felvarrjuk, ez utóbbira, valamint hátul 2 cm. széles poplinesikót tűzünk. A hátrészre hosszú esüngőt varrunk.

50–58. sz. Különböző nyakkendő és gallér. A gallér szab.: mintaiv XVI. sz., 64–67. fig. A helyes és divatos nyakkendőt és gallért az 50–58. számon láthatjuk. A három csinos fehér selyemnyakkendőt 4 cm. széles zöld fehér és kék csikos szalaggal szegélyezzük és középen csucsba varrjuk. Az összefogott végek közepén mérve az egyik 13, a másik 10 cm. hosszú. A nyakkendőket se-

lyemmel bevont kartonpaizsra erősítjük. A duplacsokrot csikos szalagból és fehér selyemből készítjük, azután berakott esomóval fogjuk át. Az 51. számot négy egymásra helyezett fehér és oliv selyemvégekből készítjük. Az alsó vég 10 cm. hosszú, a többi mindig 1 cm. rövidett. A szintén paizsra erősített nyak-




45. sz. Harangszoknya hozzá vágott keskeny miderrel. Ehhez 46. sz. Szab.: mintaiv VII. sz., 37. fig.




48. sz. Elegáns ruha zsaketszerű derékdíszítéssel. Ehhez 67. sz. Szab.: mintaiv XXVIII. sz., 126–133. fig.

kendőt szintén felváltva oliv és fehér kacsasal, valamint csomóval egészítjük ki. Az 52. számú $\frac{1}{2}$ m. hosszú, 12 cm. széles lila selyemszalagból készítjük, sárga és kék csíkos bordűrrel határolva. A két szalagot összevarrjuk, közepén csucsba varrva, azután egymás ellen fordított ránkba rakjuk, csomóval fedve paizsra erősítjük. Úgyes kezeknek nagyon szép munka az 53. sz. kihajtott gallér. Számára a részben 8, részben 4 mm. széles dupla, finom vászonpántokat a látható módon simán, részben pedig medallionszerűen gázalpra férceljük keresztöltésekkel, vagy csipkeöltésekkel. Az



rint szabjuk. A 67. fig. szerint szabott és egyszerűen készített 58 cm. széles vászonállógallér mindkét oldalára lyukacsos kézi-hímzéssel díszített batisztsarkokot erősítünk.

59. sz. Fejkötő 4-8 éves leányoknak. Szab.: mintáiv XVII. sz., 68. fig. Anyag: $2\frac{1}{4}$ m. hosszú, 12 cm. széles világoskék libertiszalag, 3 világoskék rózsza, hosszú szárral. A fejkötővázat egy réteg gázból a 68. fig. szerint vágjuk. A vékony vonal mentén bevarrjuk. A visszaját könnyű selyemmel béleljük, a színet pedig két






50-58. sz. Különböző nyakkendők és gallérok. A gallér szab.: mintáiv XVI. sz., 64-67. fig.

54. sz. kis állógallér hajtókáját a 64. fig. szerint vászonzól vágjuk és szintén kézimunkával díszítjük. Az alsó szélére 1 cm. széles pántot erősítünk keresztöltéssel. A keskeny duplafoglalóba erő-

könnyen behajtott ráncos szalaggal fedjük. Az előli szélre apró kacsából álló csokrot erősítünk. A rózsza hosszú szarát esinosen összehajtogatva alkalmazzuk. 60 cm. hosszú kötőszalagot erősítünk fel.

60. sz. Esarp himezve kalapdisz vagy nyakkendőnek. Rajz: mintáiv 73c. fig. Ezen esarpot fehér selyemből, 150 cm. hosszú, 18 cm. szélesre készítjük, a végein színes laposhímzéssel, lásd rajzát a 73c. fig. és csokorra kötve alkalmazzuk a kalapra.



59. sz. Fejkötő 4-8 éves leányoknak. Szab.: m-iv XVII. sz., 68. fig.

Ha nyakkendőnek akarjuk használni, 90 cm. hosszú, 13 cm. szélesre vágjuk.

61. sz. Látogatóruha dusan sujtásozva. Ehhez 64. sz. Szab.: m-iv XXIII. sz., 103-107. fig. Anyag: 9 m. hosszú, 70 cm. széles básztselyem, 60 cm. hosszú rézsut vágott hasonlószerű tafota, 50 m. hosszú, 100 cm. sifon,

sített hajtókát kis lapos hímzésű figura és nefelejtspontok díszítik. Az 55 cm. széles díszes állógallért hét, egyenként $\frac{1}{4}$ cm. széles keresztöltésekkel egyesített pántból készítjük. A három alsó a 65. fig. és képek megfelelőleg egymást keresztezik. A harmadik, épp így szabott pántot az előli közepre erősítjük. A közepére elől valami spachtelfigurát, mintánkon pillangót tűzünk. Az egész gallért huzott valenzienesipke veszi körül. Az 56. sz. elegáns előli szakálkával toldott állógallért pántokból, spachtelbetétekből és tüllcsipkékből készítjük.

Számára hét $\frac{1}{2}$ - $1\frac{1}{2}$ cm. széles vászonpántot egyesítünk keresztöltéssel, a felső szélét 3 cm.

széles spachtelbetét határolja, két oldalt a fönt 5 cm. széles két plissirozott 20, illetve 15 cm. hosszú és 20 cm. széles tüllcsipke szakálkamellett folytatódva. Ezen csipke plissirozott ranciait három ovális spachtelfigura fogja össze. Az 57a. kép egy új állógallért mutat be, egy kihajtott sarokkal, a melyet kis kézi hímzéssel kidolgozott pettyek és lyukak díszítenek. A gallért a 66. fig. sze-



61. sz. Látogató ruha dusan sujtásozva. Ehhez 64. sz. Szab.: mintáiv XXIII. sz., 103-107. fig.



62. sz. Látogató ruha zsaketszerűen esipkével díszítve. Ehhez 65. sz. Szab.: mintáiv XXIV. sz., 108-110c. fig.



63. sz. Setaöltözöt rövid, félg testhezálló zsakét és hétrészből való fölcsepszoknyával. Ehhez 68. sz.

13 m. bogyósgalánd, körülbelül 40 m. hosszú selyemsujtás, 2 m. hosszú, 8 cm. széles csipke, 1 m. hosszú, $2\frac{1}{2}$ cm. széles csipke. Az idősebb hölgyek számára való ruhához barna básztselymet, selyemsujtást, bogyósgalándot, sifont, krém tüllcsipkét és hasonló tafotát használunk. A bélés-zoknyát a 24., a bélés-derekat, ujjat és állógallért április elsején megjelenésünk

6-11. fig. szerint szabjuk. Április közepén megjelent számunk kis rajzának 34. figurája szerint a felsőszövetzoknyát szabjuk, figyelmen kívül hagyva a belső vonalat. A szoknya felső szélét az előli laptól 5 cm-nyit kihagyva, 16 cm. hosszú, minden hajtást rövidebbre véve szegélyekbe tűzzük. A csoportosan felvarrt sujtások között 8 cm-nyi tért hagyunk előli, oldalt gyűrűbe hajtva. Az egyes csoport alsó széléhez bogtyós galandot varrunk. A hátul kapcsolt halcsontos bélelederekat a 103. fig. szerint szabott vállpánttal fedjük, melyet vonaljelzés szerint csipkével borítunk. A vállpánt alsó széléhez erősítjük a sűrűn sujtással ki-varrt, előli 30 cm. széles, alul 9 cm-nyire összehuzott sifonrész. Hátré-sze fent, sima alul 73 cm. szélesen összehuzott sifont feszítünk. Azután a még szabadon maradt bélést bugyvos szövetrel fedjük, ez utóbbinak szabását a 104. és 105. fig. adja, miután a behajtást kiegészítettük. A sujtás rajza a 105. fig. látható. A 22 cm. széles részescsikkból készítjük az övet, melyet előli 9, oldalt 6, hátul 9 cm. szélesen berakjuk, azután hátul a derékba, előli 4 cm-nyire a derekat megtoldva fel-varrjuk. A kis rajz 107. fig. szerint készítet ujjak felső és alsó szélét kereszt és pont szerint haránt ráncba berakjuk és letűzzük. Behuzott (ezt csillag jelzi) alsó szélét a 107. fig. szerint szabott, sujtással díszített, csipkével határolt közelébe varrjuk. Az ujjak alsó szélét 28 cm. bő csipkefogaló egészíti ki.

64-66. sz. A 61-63. szám rövidített hátkepe.



68. sz. A 9. szám hátkepe.



67. sz. A 48. szám rövidített eleje.

bársonyszalaggal díszített ruha ujjának. A bélesszoknyát az április 1-én megjelent számunk 24. fig., a bélelederekat, ujjakat és allógallert ugyanezen sz. 6-11. fig. adja. A kis rajz 108. fig. szerint szabott felsőszövetzoknya alsó szélét három, 3-3 cm. széles szegélybe rakjuk (számukra a szövetet hosszabban ráadván), fent kereszt és pont szerint laposráncokba rakjuk, a melyekhez a hátsó közepén még egy befelé fordított ránc járul. Az alul kiugró ráncokat előli 24, hátul 20 cm. hosszban letűzzük. A hátulzárt bélelederekat előli és hátul, kis eszesba vágott spachtelszövet vállpánttal és kissé bluzszerű, huzott spachtelcsipkével díszített felsőszövetrel úgy borítjuk, hogy az izezett széle hátul 8, oldalt és előli 4 cm-el hosszabb legyen, mint a derék széle. A vállpánthoz erősítjük a csillagnál előli és hátul keresztű teződő 109. fig. szerinti díszallért, a melynek belső szélét két 1-1 cm. széles szegély a szövetet ráadjuk, a külső szélét pedig a szélhez illeszkedő spachtelgúrára díszítjük. Az ujjakat a 110a. és b. fig. szerint szabjuk. Az a. fig. a ruha szövetéből vagjuk

hosszu, 45 cm. széles spachtelszövet, 1 1/2 m. hosszú, 110 cm. széles sifon, 1 1/2 m. hosszú, 1 1/2 cm. széles bársonyszalag, 1 1/2 m. hosszú, 4 cm. széles bársonyszalag. Sajátságos szabása van a krém-színű bengalino, hasonló színű spachtel, fekete sifon és

s az alsó szélén három 1-1 cm. széles szegélyvel látjuk el, melyhez a szövetet külön számítjuk. A b. fig. szerint fekete sifonból vágott részt a finom vonalakon belül keskeny szegélyekbe varrjuk, 10 cm. szövetoldással, azután az a. és b. részeket az egyforma jelek szerint egyesítjük, az alsó szélét behuzzuk, illetve az a. fig. haránt szélét ráncba rakjuk s a 110c. fig. szerint fekete sifonból vágott közeléket az egyforma jelek szerint hozzáerősítjük. Fönt és oldalt keskeny bársonyszalag határolja a spachtel-figurával díszített közelét, a melynek alsó szélét mintegy 28 cm. bő és 4 cm. széles bársonyszalagfogalóba erősítjük. A derék alsó szélére 8 cm. m. ráncolt, 25 cm. széles részut csikot erősítünk.



72. sz. Védőnadrág tengerparti játékhöz 6-8 éves leányoknak. Szab., magy.: mintai V. sz., 58-61. fig. 73. sz. Védőnadrág tengerparti játékhöz 4-6 éves gyermekeknek. Szab., magy.: mintai XIV. sz., 56 és 57. fig.



69. sz. Bluz csoportos szegély. Ehhez 74. sz. Szab., magy.: mintai V. sz., 27-32. fig.

70. sz. Ruha kis csipkevállpánttal. Szab.: m-iv III. sz., 14-21. fig.

71. sz. Kimonóalakú kabát. Szab., magy. és hátkep: mintai XIX. sz., 71-73a. fig.



74. sz. A 69. szám eleje.

69. sz. Sétáltűzött (rövid félig testhezülő zakat és hétrészűből való túlelerszoknyával). Ehhez 68. sz. Anyag: 6 1/2 m. hosszú, 120 cm. széles csikos alpaka, 1/2 m. részut vágott fekete selyem, 1/2 m. fehér piké, 4 m. hosszú 1 1/2 cm. széles valenziensipke, 18 kis, 2 nagy díszgomb. Sötétkék csikos alpakából készítjük a mintánkat, melynek az új mód szerint készített zakatje különösen csinos. A keskeny hát- és előli részhez záródik egy részut szövetrészt, a mely letűzött ráncokba rakva egyenszabva borítja a vállakat és kezei az ujjakat, ezen részeket 4 cm. széles, 32 cm. bő fekete selyempánttal és két díszgombbal ékített szövetpánttal határoljuk. A 3 cm. szélesen ki-látszó fehér pikéfoglalót csupán az ujjeléhez erősítjük, a melyet széléhez huzott valenziensipke és egy 1 cm. széles fekete selyemmel paszpóliozott kék tafotapánt díszít. A zakatet előli ráncok vagán haránt irányban 9 cm. hosszú, 1 cm. széles kék selyem és pikével paszpóliozott és 6t gombbal ki-varrt dísz emeli. A hátsó ráncok a zakat szélét határoló pánt alá nyulnak. Ezen pánt mellé belülről 4 cm. széles, előli kis csokor alatt záródó ráncolt fekete selyemövet erősítünk. A sálgallert hátul pánt és csipkével díszített pikégallér borítja. A zakatet a látható módon két gombbal zárjuk. Alája pikémellényt foglalunk, a melyet a gallérhoz hasonló szegélydíszszel ékítünk.

70. sz. Ruha kis csipke vállpánttal. Szab.: mintai V. sz., 14-21. fig. Anyag: 6 m. hosszú, 120 cm. széles lila voil, 1 krém-színű spachtel vállpánt gallerral, 1/2 m. hosszú, 10 cm. széles krém-színű spachtelcsipke, 1/2 m. hosszú, 120 cm. széles lila sifon, 1/2 m. tafota, 6 m. hosszú, 2 cm. széles valenziensipke. Az igen díszes ruhának szoknyáját a kis rajz 14a-c. fig. adja. Az a. fig. szerinti előli lapot kereszt és pont szerint ráncoljuk, a ráncokat teljes hosszban lefer-celve, közülük a két ösöt a legelső fodorig letűzve. A b. fig. szerinti haranglapot a c. fig. szerinti fodorrész alá varrjuk, a varrást 1 cm. széles tafotapánttal borítva. Mindkét szoknyafélnek a haranglapját két részut vágott, 20 cm. széles és 215, illetve 240 cm. bő fodorrész egészíti ki, ezeket egymásra erősítjük s a legfelső fodorrészhez illesztjük a felső szélét kis 6 cm. hosszú, egymástól 5 cm-nyire lékvő hengerszegélyekbe varrva. A varrássokat 1/2 cm. széles tafotapántok takarják. Az április 1-én megjelent számunk 24. fig. után vágott bélesszoknyát a felső szélén behuzott felsőszoknyával együtt keskeny lenzöbe foglaljuk. A derék hátulzárt szabad bélését a 15. és 16. fig. szerint szabjuk. A 17. és 18. fig. után vágott felsőszövetet a felső szélén kis, az előrajzolt vonalig terjedő szegélyek szűkítik. A felsőszövet felső szélét kész allógallerral ellátott spachtel-vállpánt borítja, a melyen 6 cm. széles, előli csokorba kötött selyemesikot huzunk keresztül. A bélést és felsőszövetet a vállpánt alól kivagjuk és tetszés szerinti krém-színű sifonnal béleljük. A bélesszoknyát az április 1-én megjelent számunk 10. fig. szerint készítjük és a kis rajz 20. fig. után vágott selyemmel bélelt, harántszegélyekbe varrt, valenziensipkével díszített sifon ujjadoddal borítjuk. Az ujjak alsó szélét 10 cm. széles, 30 cm. bő spachtelcsipke foglalóba erősítjük. Az ujjadoddort részben a 21. fig. után vágott szerpentinszerű felsőszövetujjal borítjuk, a melyet simán foglalunk a karöltőbe. A különálló övet a 19. fig. szerint szabjuk, szövetrel borítjuk, tafotapántokkal és csokorral díszítjük és belülről egy-két halsontal keményítjük.

Kiadótulajdonos: Rákosi Jenő Budapesti Hírlap Ujságvállalata (igazgató Zilahy Simon, a ki egyuttal felelős a szerkesztésért). Budapesti Hírlap nyomdája.

A mai nyolcoldalas főlaphoz Tündér Ujjak és szórakoztató melléklet, valamint szabásmintái van osatoiva.