



A Divat Ujság megjelenik havonként kétszer, minden hónap elején és közepén. Szekesztőség és kiadóhivatala: Budapest, VIII. ker., Rókk Sándor-utca 4. sz. Előfizetéseket csakis naptári 1/4, 1/2, 3/4 és egész évre fogad el bármelyik hazai könyvkereskedés, meg a kiadóhivatal.

negyed  
esztendőre **2 kor. 20 fill.** postai  
szétküldéssel.

Minden számban szórakoztató melléklet és kétoldalas szabásmintáiv Havonként színes divatkép és kézimunka-melléklet. Havonként váltakozva a nyolcoldalas Tündér Ujjak iparművészeti ujság. Családi Monogram-lap lapjai és színes kézimunka-kép.

**1. sz. Sétaruha sujtásdiszszel.**

Anyag: 6 1/2 m. hosszú, 120 cm. széles kamgarnszövet; 60 cm. hasonló színű bársony; 12 drb nagy gomb.

A barna kamgarnszövetből készített öltözetnek kabátját mély karöltővel és könyéken alul érő ujjakkal készítjük, a mely a bekövetkező téli időnyre is divatos marad. Az öt lapból álló szoknyának alsó szélét két sorban két-két sujtás díszíti, tamburirozással kitéve. A csipőkre simuló szoknyát hátul befelé fektetett ráncokba rakjuk. Sujtás és tamburirozás díszíti a kabátot is, a mely a szövet színével egyező, elől rezeda és antik arany színű selyemmel kihimezett mellény felett nyílik ketté. A vállakat szélessé teszi a három egyenkint 3 cm. széles, lefelé csucsba futó szegélyekből álló vállrés, a melyet a karöltőhöz erősítünk. Alóla nyulnak ki a ráncolt és megfelelőleg díszített ujjak.

**2. sz. Látogatóruha pántdiszszel.**

Anyag: 5 1/2 m. hosszú, 110 cm. széles gyapjuszövet; 1 1/4 m. hosszú, 120 cm. széles posztó; 60 cm. hosszú, 50 cm. széles csipkeszövet; 1/2 m. ugyanilyen selyem.

Az izléses ruhát fehér-szürke gyapjuszövet, palaszürke posztó, valamint világosabb selyem és krémszínű csipkeszövetből készítjük. A derekat és szoknyát 6 cm. széles áttűzött pántok díszítik, 1/2 cmnyi közökben. A négy lapból álló, 4 m. bő szoknyát elől rézsut varrjuk. A díszítő pántok közül az első az előli lap oldalvarrását takarja, 25 cm. hosszan folytatódva az alsó szélén. A hátsó pánt 10 cm.-el a hátsó varrás mellett kezdődik, a szoknya szélén mintegy 80 cm. hosszan folytatódva és 20 cm. magas pántként felnyulva, ezenkívül a szoknyát oldalt izezeten, majdnem fél magasságig felnyuló pánt díszíti. A szoknyát fűnt kissé rátartjuk és hátul behuzzunk. A derekat díszítő csipkebetéthez a vállon varratlan és egy-két haránt ráncba rakott felsőszövet párosul. A bő karöltőt pánt határolja épp úgy, mint az előli kivágást, itt közepén az öt felső szélét határoló pánthoz hasonlóan ketté osztva és körbe foglalt felsőszövetrészszelet egyesítve. A felsőszövet felvarrását a betéten 5 cm. széles, mindkét szélén keskenyen beszegett szegélyesik takarja. A derék felsőszövetének külső széléhez varrjuk az alul mintegy 75 cm. bő harangujjakat, míg a bélésujjakat a bélésderékra varrjuk és a felsőszövetujjakkal csupán a csipkeszövetből való foglalóval egyesítjük. Az elől 9, oldalt és hátul



1. sz. Sétaruha sujtásdiszszel.

2. sz. Látogató ruha pántdiszszel.

7-7 cm. s az alsó szélével a szoknyát borító bő vászonra dolgozott övet a derékra erősítjük.

**3. és 4. sz. Reformszabásu alkalmi ruha.**

Anyag: 12 m. hosszú, 50 cm. széles libetiselyem; 3/4 m. velursifon (panne) rézsut vágva; 1 1/2 m. hosszú, 6 cm. széles himzett betét; 1 1/2 m. hosszú, izezett himzett betét; strasz íveg-boglárr.

A főleg karcsu hölgyekhez illő ruhának reformszabása igen előkelő hatású. Mintánkat orgona színű libetiselyemből készítjük. A díszet heliotropszintű (lila) panne és hasonló színű, más színárnyalatu himzett betét képezi. A hátul zárt bélésderekat mellmagasságtól lefelé ráncolt szövettel borítjuk. Ezt borítja a bluzszerű zsaket, a melynek alsó, izezett szélét, himzett betét díszíti. A szivalaku nyakkivágást pannealapú himzett betét határolja, díszítve a 60 cm. bő, félhosszu dudoros ujjak foglalóját. Ezt bő, fent zsinórbetét felett háromszorosan behuzzott harangujj borítja. Az utóbbinak alsó szélére 5 cm. magas, fűnt és lent szintén zsinór felett behuzzott dudort erősítünk. A fűnt behuzzott, 4 1/2 m. bő, harangalaku szoknya alatt, 20 cm. magas plissirozott fodorral toldott tafota bélés szoknyát viselünk. A szoknyát egy 12 cm. magas zsinór felett háromszorosan behuzzott dudor díszíti, elől az első széltől 25, hátul 40 cm. magasan felnyulva. A szoknyának a derékra való varrását ráncolt, 20 cm. széles panne rézsut csik borítja, elől csokorba kötve és hátul strasz boglárral zárva.

**7. sz. Hastartó hölgyeknek.**  
Szab.: mintáiv XII. sz., 68-70. fig.

Anyag: 20 cm. hosszú, 108 cm. széles fehér erős fonálu jávaszövet; kevés fehér szatin; 35 cm. hosszú, 8 cm. széles fehér gumiszalag; 40 cm. hosszú, 15 cm. széles gumiszalag; 2 m. hosszú, 1 1/2 cm. széles fehér vászonzsalag; 2 harisnyatartó; 5 széles, 4 keskeny puha halcsont fűzőszalag.

A hátul fűzött hastartót a 68-70. fig. szerint szabjuk, a 68. és 69. fig. szerinti előli és hátsó részre a vonalak között szatinpántokat tűzünk, a melyek alá halcsontokat tolunk. Az előli kifelé fordított varrást hasonló pánt borítja, a mely a hátsó szélét beszegei és megerősíti a 68. fig.-án csillagtól-csillagig, illetve duplaponttól-duplapontig felvarrt különféle szélességű, 15, illetve 16 cm. hosszú gumiszalagok. A 69. fig.-án az egyező jelek szerint egymást borítják a gumiszalagok. Az előli varrásba széles halcsontot foglalunk, a fűzést a hátsó szé-

leken alkalmazzuk. A derektartó felső és alsó szelét, a gumiszalagok végeit kivéve, vászon-szalaggal szegjük be. A harisnyatartókat a 142-től 143-ig a 69. fig. szerinti részre erősített 69. fig.-án oldalt csillagjelzésnél a pántokra varrjuk 12. sz. Zsákalaku kabát tamburirozással. Ehhez 10. sz. Szab.: mintáiv XX. sz., 107-111. fig.

Anyag: 2 m. hosszú, 120 cm. széles kőszürke posztó; 2 1/4 m. hosszú szatén mervejő; 3/4 m. hosszú panne, egyenként 50 cm. szélességben; 3/4 m. hosszú, 3 cm. széles selyempaszomant; 4 paszomant- és 2 ezüst kantillbojt; 1 tucat panneval behuzott gomb.

A kőszürkeszínű s a 107-111. fig. szerint szabott minták kabát-részeit a 107-109. fig. után posztóból, az ujjait pedig az október 1-én megjelent számunk kis rajzának 34. fig. szerint selyemből vágjuk, az utóbbit tamburirozott posztófigurával díszítve. Az ujjhajtókákat, vala-

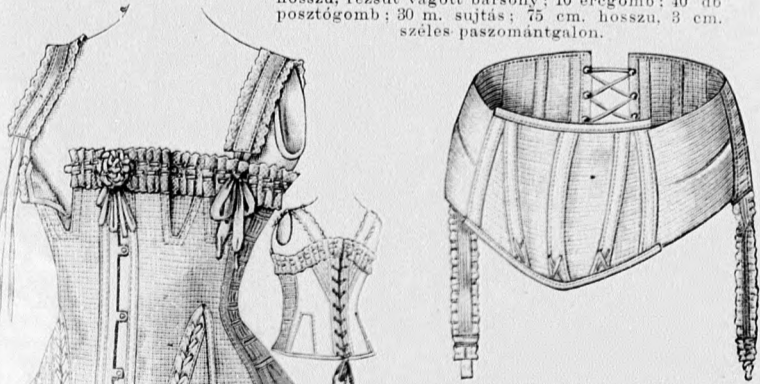


3-4. sz. Reformszabású alkalmi ruha.

mint anyákat körülvéve pannegallért ezüstfó-nállal és kantillal kidolgozott laposhímzés díszíti. A 109. fig. után vágott hátsó vállpántot a közepén összevarrt hátrészt tűzzük. Az előli részt fönt teljes szélességben, alól 20 cm. széles puha közvászonnal béleljük s a kabát-részekhez a 110. fig. szerint (a pántok kivételével) rézsut vászomból vágott gallérrészt erősítünk, ezt a nyakkivágáshoz erősített gallért pántokba végződő, keményített s a 110. fig. után vágott pannegallér borítja. Az utóbbinak pántjával 10 cm. széles, kissé ráncolt, mintegy 30 cm. hosszú, dupla selyemcsikot erősítünk fel. A gallért előli ezüstrojtokkal fogjuk össze. A hasonló bősségű béleléssel ellátott ujjakat behuzva 3 cm. széles, 30 cm. bő s a 111. fig. szerint szabott keményített hajtókával díszített foglaloa erősítjük. Az ujjak felvarrását széles paszománt borítja a vállakon, előli és hátul gombbal és selyembojttal végződve. Előli gombdisz és kapcsolás van. Az egész kabátot fehér selyemmel béleljük.

14. sz. Redingote öltözet himzett mellénnyel. Ehhez 69. sz.

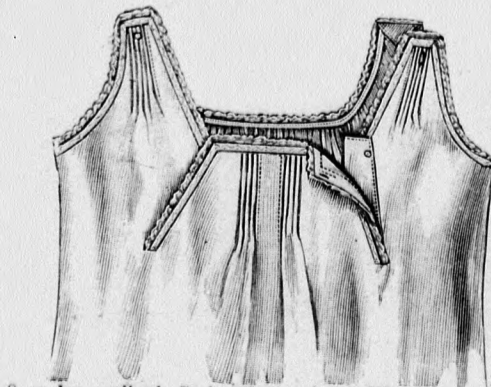
Anyag: 7 1/2 m. hosszú, 120 cm. széles posztó; 1/4 m. hosszú, rézsut vágott bársony; 10 ércgomb; 40 db posztógomb; 30 m. sujtás; 75 cm. hosszú, 3 cm. széles paszomántgalon.




7. sz. Hastartó hölgyeknek. Szab.: mintáiv XII. sz., 68-70. fig.

5-6. sz. Fűző anyáknak. Szab., magy.: mintáiv XXVII. sz., 146-162. fig.

Az előkelő és az otthon való elkészítéshez nagy gyakorlatot igénylő öltözetnek mellényét, állógallérját, kézelőt és gombjait könnyű, tarka, részben kidolgozott hímzés díszíti. A redingot előli bevarrásait dísz gyanánt szegélyszerűen kifelé varrjuk és kicsi háromszögletes bársonyrészekkel, valamint sugárszerű sujtásdíszszel gazdagítjuk. A belőle vágott hosszú



8. sz. Ing anyáknak. Szab., magy.: mintáiv XI. sz., 66-67. fig.




9. sz. Sujtásminta öltözet-, szoknya- és kabátra.

lebbenyrészek a hátsó közepén, vágott ráncokkal fekszenek egymásra. Az előli részek széles pánttal borítják a mellényrészeket. Az állógallért keskeny lehajtott gallér veszi körül. Az előli nyitott állógallér alul kilátszik a bluz állógallér. A sujtás és gombdisz kép szerint alkalmazzuk. A félhosszu ujjak kézelőit kis hímezett bársonypántok díszítik. A bélés világos selyem. A csipőhöz simuló harangszoknyát térden alul haránt irányban áthatítjuk; a felsőszoknyarészből vágott pántok az alsó részre nyulnak, sujtássorokkal és szövetszöveg-gombokkal kivarva. A kis uszályival szabott ruhát hátul, hasíték mentén egymás ellen fektetett ráncokba tűzzük. A szoknyát tetszés szerint béleleljük, vagy béleletlenül is hagyhatjuk.



10. sz. A 12. szám hátkepe.



11. sz. A 38. szám oldalról nézve.

16. sz. Ruha bluzzal 5-7 éves leányknak. Szab.: mintáiv X. sz., 57-65. fig.

Anyag a ruhához: 1 1/2 m. hosszú, 100 cm. széles kék-zöld kockás sevid; 1/2 m. hosszú rézsut vágott fekete bársony; 1 m. hosszú, 2 cm. széles fekete bársonyszalag; 6 db aranygomb. A bluzhoz: 1 1/2 m. hosszú, 80 cm. széles fehér gyapjúmusklin; 2 m. hosszú, 1 1/2 cm. széles spachtelbetét.

Az egyszerű ruhácska ujjatlan s a szoknyával egyesített derékből, valamint különálló bluzból áll. A ruha bluzát és derekát az 57-65. fig. adják. Az 59. és 60. fig. szerint szabott, hátul láthatatlanul gombolt vállpántot 4 cm. széles szegélybe varrt csikokból és betétből készítjük s azután az 57. és 58. fig. után vágott adat szerint behuzott bluzrészekkel egyesítjük. A nyakfogalót és a húzókorécal ellátott 61. és 62. fig. szerint szabott ujjaknak keskeny plisszéval határolt foglaloját keskeny szövetszöveg-pántokból és spachtelbetétből készítjük. A 32 cm. hosszú, 190 cm. bő szoknya szövetségépp úgy, mint a derekát, rézsut fektetjük. A 2 cm. széles szegély



12. sz. Zsákalaku kabát tamburirozással. Ehhez 10. sz. Szab.: mintáiv XX. sz., 107-111. fig.

13. sz. Tél kabát 5-7 éves leányknak. Szab., magy.: mintáiv XXV. sz., 137-144. fig.

14. sz. Redingotöltözet himzett mellénnyel. Ehhez 69. sz.





31. sz. Kimonoszerű estélyi köpeny fiatal hölgyeknek. Ehhez 53. sz. Szab.: mintáiv II. sz., 10-14. fig.

32. sz. Estélyi köpeny sajátosság ujjakkal. Ehhez 54. sz.

33. sz. Bál és estélyi belépő középkorú hölgyeknek. Ehhez 39. és 71. sz. Szab.: mintáiv XXVI. sz., 145. fig.

34. sz. Estélyi ruha (pettyes tüllből) ifjú hölgyeknek. Ehhez 40. sz. Szab., magy.: mintáiv XIX. sz., 98-103. fig.

35. sz. Ruha kisebb táncmulatságokra fiatal hölgyeknek. Ehhez 41. sz.

36. sz. Estélyi ruha erősebb hölgyeknek. Ehhez Szab., magy.: mintáiv XVII. sz., 76-80. fig.



37. sz. Estélyi fejkötő középkorú hölgyeknek. Szab.: mintaiv XIII. sz., 71. fig.

38. sz. Estélyi fejkötő fiatal hölgyeknek. Ehhez 11. sz. Szab.: mintaiv XIV. sz., 72. fig.

hosszan behuzunk. A 71. sz. külön képen látható, hogy a fodrot kis hurkokba végződő bársonyvégék díszítik, a fodor hosszának megfelelőleg, különféle hosszúságokban. Az egyes szalagvégék elől 7, hátul 15 cm-nyire esnek egymástól. A nyakkivágásra kis csokrokkal és díszgombokkal díszített bársonyszalagot varrunk. Innen az előli szél 30 cm. hosszú dudorosan behuzott szalag borítja, aranyfonálból áthuzott fehér selyempaszomántal kockásan lefeszítve, három 7, 11 és 20 cm. hosszú huroknak és egy 70 cm. hosszú szalagnak felvarrását takarva. Végül elől kapcsolást alkalmazunk s a belépőt sima atlaszszalag béleljük.

35. sz. Ruha kisebb táncmulatságokra fiatal hölgyeknek. Ehhez 41. sz.

Anyag: 14 m. hosszú, 45 cm. széles tengerzöld ponzséselyem, 12-14 m. hosszú, 4 cm. széles ékrúszínű spachtelbetét; 16-20 m. hosszú, 1 cm. széles zöld libertyszalag; 4 m. hosszú, 3 cm. széles hasonló szalag; körülfont gyűrűk.

A díszes övhöz a spachtelbetétben részben keskeny selyemszalaggal hálózunk be, a melyeket körülfont csinos karikákon huzunk át. A spachtelbetétből álló karöltőpántok szalagpaspollal és gyűrűkkel zárulnak. A derék zsinórzása ugy elől, mint hátul szélesebb szalagcsokrokkal végződik. A harangalaku szoknyát fent egy-két szegélyvel szűkítjük. A hátulzart derék felsőszöveve egy elől, mint hátul spachtelbetét felett szétnyílik; alul ráncolt övdész veszi körül. A karöltők pántját a szabásnak megfelelőleg vágjuk spachtelbetétből. A félhosszu ujjak csipkével borított foglalba végződnek.

37. sz. Estélyi fejkötő középkorú hölgyeknek. Szab.: mintaiv XIII. sz., 71. fig.

Anyag: 1 m. hosszú, 45 cm. széles pillangótűl; 2 m. hosszú, 9 cm. széles tüllcsipke, 1 1/2 m. hosszú, 3 cm. széles bársonyszalag; 1 rózsaszín; 60 cm. ponzséselyem.

A díszes, kellemesen meleg estélyi fejkötő, fekete ponzséselyemre dolgozott, ezüstpillangókkal kivarrt, fekete tüllből való. A díszét fehérmintázatu, fekete tüllcsipke s egy teljesen kinyílt La France-rózsza képezi. A fejkötőt egyéni ízlés szerint fehér vagy színes tüllből, esetleg sifonból vagy könnyű selyemből is készíthetjük. A fejkötő számára a 71. fig. szerint, duplán vett ponzséselyemből, közepén végig egészben vágjuk az alapot, a varrásokat és a bevarrást adatok szerint kidolgozva. Az így elkészített fejkötőt kívülről 1 m. hosszú, kissé




39-42. sz. A 33-36. szám hátképe.

dudoros tüllrészzel borítjuk, melynek külső hosszoldalát kissé behuzunk és duplaponttól duplapontig a fejkötő külső szélére varrjuk. Egyebütt egy-két szabadöltés erősíti meg a tüllt. A külső szélére szintén duplapontok között, fordított varrással 2 m. hosszú tüllcsipkét erősítünk fel. A fejkötőt áll alatt két, egyenként 3/4 m. hosszú bársonyszalaggal kötjük meg. A rózsát elől, baloldalt tűzzük fel.

38. sz. Estélyi fejkötő fiatal hölgyeknek. Ehhez 11. sz. Szab.: mintaiv XIV. sz., 72. fig.

Anyag: 1/2 m. hosszú pettyes és 40 cm. hosszú malinettűl, egyenként 80 cm. szélességben; 11 m. hosszú, 3 cm. széles valenzienscipke; 8 himzett figura; 3 1/2 m. hosszú, 6 cm. széles bársonyszalag; 35 cm. hosszú, 1 cm. széles aranyzalag; 1 m. hosszú, 1 cm. széles selyemszalag.



43-44. sz. A 45. és 46. szám hátképe.

Ujtítás és sajátzerűek a mintánkon a természetesszínű básztt himzett figurák, a melynek színéhez alkalmazkodólag, világos ékrúszínűek a többi kellékek is, u. m. a tüllle plüssirozott valenzienscipke s a keskeny selyemszalag. Az egészét felélénkíti a csinos, barna bársonycsokordisz. Ha a bászthimzés helyett gipür-vagy pillangós figurákat használunk, akkor kívánatos, hogy a többi alkatrészek is ehhez a színhez alkalmazkodjanak. A fejkötő számára a fejrész 72. fig. szerint dupla malinéből és egyszerű pettyes tüllből vágjuk közepén végig egészben, közepén a vonalig csipkével határolt himzett figurával díszítjük. Ezen részt 12 cm. széles, 80 cm. hosszú s egyik hosszoldalán behuzott dupla malinet és egyszerű pettyes tüllcsipkával határoljuk. Ezt viszont két himzett figurával díszítjük a külső hosszszélét a figuráknak megfelelőleg kivágva. A végét az izezett sarkain keskeny bársonypánttal összefogott dupla csipke képezi. A fejrész és a szegélycsik egyesítését a 11. sz. kép szerint két szemközt fektetett csipke s egy részben sima csipkével eltakart bársonyszalagtekercs borítja be. Ezta dísz a fejrész ékítő himzett figurával keskeny selyemszalag zsinórozás egyesíti. Az alsó szélét szükség szerint kis ráncokba rakjuk, a melyeket aranyszalagba foglalunk és kapcsolunk. A dísz bársonyszalagcsokor egészíti ki. A felső bársonyszalagcsokor hat dróttal keményített 10-15 cm. hosszú kacsából és négy 13-18 cm. hosszú végből áll.



45. sz. Ruha himzett betéttel és paszomántdíszszel. Ehhez 43. és 58. sz. Szab.: magy.: mintaiv V. sz., 27-32. fig.

46. sz. Egyszerű ruha paszomántdíszszel. Ehhez 44. sz. Szab.: mintaiv III. sz., 15-19. fig.

39-42. sz. A 33-36. szám hátképe.

46. sz. Egyszerű ruha plasztrondisszel. Ehhez 44. sz. Szab.: mintáiv III. sz., 15-19. fig. Anyag: 7 m. hosszú, 110 cm. széles sötétkék sevíó; 3/4 m. hosszú, 50 cm. széles szürkéskék selyem; 1/4 m. hosszú, 45 cm. széles spachtelszővet; 10 drb szövetgomb; 1 nagy aranygomb; 1 drb nagy aranygomb; 6 drb kis aranygomb. Az egyszerű ruha vállgallérját világos selyemmel határolt, egymásra tűzött részekből készítjük. Hasonló selyemmel szegélyezett 4 cm. széles pánttal díszítjük az ujjdudort és a kézelőt. A gallér lehajló részét 2 cm. széles selyemcsikkból készítjük. A derékdísz aranygomb tartja össze. A keskeny mellényt és a ráncos övet



53-54. sz. A 31. és 32. szám hátképe.


55. sz. Sétaruha (hosszu kabát és harangszoknya). Ehhez 57. sz.

Anyag: 8 1/2 m. hosszú, 120 cm. széles szövet; 12 m. hosszú, 2 cm. széles paszománt; körülbelül 15 cm. rézsutt bársony; 14 bársonygomb; 2 m. selyomsujtás; 4 gyöngyházgomb.

A célszerű, félig testhezálló hosszú kabátos ruhát csikos angol szövetből készítjük, a kabátot paszomántgalandba foglalva. A kabát elő- és hátrészét keresztbe vett csikosszővet pánttal töldjük meg. A kabát paszomántgalandba való foglalását könnyedén végezzük, melyet közepén megfelelően, szélétől 1/2 cm-nyire szegőöltéssel erősítjük a szövethöz, a szélét pedig kívül letűzzük. Az aláső részeket az előbb említett tűzéssel foglaljuk le. Az egymásra érő előli szeleket oldalt sujtáshurok és bársonygombbal díszítjük. A 12 cm. szélesen közzvászonnal bélelt jobb előli szél visszaját szövettel fedjük és gomblyukkal látjuk el. A lehajló bársonygallért keskeny szövetcsikkal szegélyezzük. Az ékalaku ujjakat galanddal foglaljuk.



58. sz. A 45. szám betétjének hímzett részlete.



59. sz. A 36. szám sujtásrészlete.



47-48. sz. Bluz szegélylél díszítve. Szab.: m.-iv XXII. sz., 120-122. fig.

selyemből készítjük. Szabását a 15-19. fig. adja, a melyet az október 1-én megjelent számunk 1-9. fig., valamint mai mintáivünk 116. figurával egészítjük ki. A kis rajz 15. fig. után készített szoknya előli lapját kereszt és pont szerint az oldalsó lapra rakjuk és az utolsó ránénál letűzzük. A hátra eső ránc alatt a hasítékot kidolgozzuk. A hátsó lapot körülbelül térdmagasságig 4 cm. széles rézsutcsikkal díszítjük. Az előli kapcsolást állógallérral ellátott, balra átkapcsolt

56. sz. Ruha dusan sujtásozva. Ehhez 70. sz. Szab.: mintáiv XVIII. sz., 89-97. fig.

Anyag: 6 m. dohány színű és 60 cm. hosszú, 120 cm. széles vízzöld posztó; 1 m. hosszú, 50 cm. széles dohány színű mervelző; 2 m. hosszú, 1 cm. széles hasonló színű selyempaszománt; 120-125 m. hosszú erős, 45-50 m. hosszú finom sujtás; 6 drb sujtással kivart szövetgomb; 6 drb sima aranygomb.

A csinos öltözet szoknyáját mintegy 17 cm. széles, a kabátját pedig a látható módon 1-2 cm. széles közőkben cik-cakkos erős sujtás díszíti. A kabát 2 cm. széles szegélypántját, valamint a karöltőjét s az öv oldalrészeit, végül a felsőujj alsó díszét, részben egyenes, részben hurkolt finomabb sujtással varrjuk ki. Az utóbbin a sujtást részben vízszintesen, részben függőlegesen, sűrűn, zöld posztóra varrjuk s úgy főt, mint lent paszománttal határoljuk. A ruhát a 89-97. fig. szerint szabjuk. A 89. fig. után vágott szoknyát a berakás illetve az előli ráncok letűzése után felső szélénél fogva előli és oldalt simán hátul behuzva a 90. fig. szerinti aláérő miederrészre varrjuk, a melyhez alul a bélésszoknyát erősítjük. A két 5 cm.

49-50. sz. Ingbluz csikos selyemből. Szab.: magy. mintáiv XXI. sz., 112-119. fig.

csipkebetéttel fedjük. Oldalt fent sima, alól ráncba szedett szövettel fedjük. A derékdísz formáját a 16. fig. adja, miután a behajtást kiegészítettük. A közzvászonnal bélelt állógallért a 17. fig. szerint szabjuk, a pontozott vonal mentén lehajtva. A vékony vonalig szabott mellényt (18. fig.) a derékdísz alá tűzzük. A belső varrásnál 24 cm. hosszú ujjat a 19. fig. szerint, duplaszövetből vágott kézelővel töldjük meg. Ez utóbbinál a csucot csillagig egymásra helyezük.

47-48. sz. Bluz szegélydíszszel. Szab.: mintáiv XXII. sz., 120-122. fig.

Anyag: 4 1/2 m. hosszú, 50 cm. széles kék tafota. Az egyszerű bluzt 1 cm. széles rézsut csikkból, reformában összeállított pánttal díszítjük.

Hasonló díszet alkalmazunk a felső ujjaknál is. A bélésre dolgozott bluz hátrészét közepén keskeny szegélybe tűzött, sima selyemmel fedjük. Az előrész szövetét, a vállpántot és a felső ujját a 120-122. fig. szerint vágjuk. A 120. fig. után szabott részt jelzés és kép szerint szegélyekbe varrjuk és a vállra 4 cm. széles pántot alkalmazunk. Az oldalsó vállpántot a 121. fig. szerint készítjük, melyet előli vonaljelzés szerint erősítünk fel, a hátrészen folytatva. Az előli kapcsolást 4 cm. széles megfelelően díszített pánttal fedjük, alól pedig behuzzuk. Az előli, valamint az állógalléron lévő pánt csucsaikat egymásra helyezük. A 122. fig. szerint készített szövetujjakra vonaljelzés szerint szegélyezett szövetet tűzünk. Az ujjakat előli, a megfelelő bőség szerint szalmaszélű szegélyekbe varrjuk.

Az alsóujjat a bélés szerint kivágjuk, azután egymáshoz varrjuk. A kézelőt a 122. fig. szerint szab-



51-52. sz. A 76. szám eleje nyitva és begombolva.



55. sz. Sétaruha (hosszu kabát és harangszoknya). Ehhez 57. sz.

56. sz. Ruha dusan sujtásozva. Ehhez 70. sz. Szab.: mintáiv XVIII. sz., 89-97. fig.

57. sz. Az 55. szám eleje.

széles szegély számára, a melyeket a sujtásdizs alatt varrunk fel (lásd a kis rajz b. és c. fig.), a szövét külön számítjuk. A 91. és 92. fig. szerint szabott kabátrészeket kereszt és pont szerint bevarrásokat dolgozunk ki, a sujtást a szabásrészekben jelzett irányban varrjuk fel. A hátrészt a kis hasiték kidolgozása után a 93. fig. szerinti lebennnyel egészítjük ki, illetve a kereszt és a pont szerint ráráncoljuk. Az oldalvarrás kidolgozása után a kabátra látható módon 4 cm. széles övrészeket tűzünk (részt fektetve), a melyek sujtással kivarrt gombokkal végződnek. A 91. fig. előli széleit közvászonnal és barna selyemmel béleljük, a bevarrásokat az előbbin kidolgozva. A 92. fig.-án folytatódó hosszvonal mentén varrjuk fel a 94. fig. után vágott keményített mellényt. Amellényt zöld posztóból készítjük, a jobb szélére aranygombokat varrunk s a részeket egymásra kapcsoljuk. (Lásd a 94. fig. a hurkok vonalát.) A fehér selyemmel bélelt kabátnak mély karöltőjét a 95. fig. szerinti pánttal vesszük körül s a 96. fig. szerinti bélelt felsőujjat pedig



ki. A diszrészek széleit, a felvarrások után 1 cm. széles selyemgalanggal határoljuk. A 35., 38. és 40. fig. adják a filészövet szabását, a melyekhez még egy egyenes csik is járul, az állógallér számára. A 33. és 34. fig. szerint világos selyemből készített, hátul zárt bluzbélésbe varrjuk az október 1. megjelent számunk 7. fig. után vágott s a belső varrásán 26 cm. hosszú bélésujjakat. A 36. és 37. fig. szerint szabott (a 36. fig.-án a behajtást kiegészítve) előli és hátsó felsőszövetet, a felső szélén 1 cmnyi közökben behuzva, szám szerint egymásra s a vállpántra varrjuk. A felsőszövetnek és a bélésnek csillagig behuzott alsó széleit 3 cm. széles foglalóba erősítjük úgy elől, mint hátul. A 39. fig. után, a behajtás figyelembe vételével szabott felsőszövetujjakat, felső szélük-nél fogva, simán a 38. fig. szerinti filé betétesikra varrjuk, a melynek belső bőségét adott bevarrásokkal szűkítjük. Az ujjak behuzott alsó szélét, a bélésujjakkal együtt, a 40. fig. után vágott kézelőbe foglaljuk. Az állógallért és kézelőket könnyű selyemmel béleljük.

67. és 68. sz. Elegáns ruha bluzhoz tamburirozással. Anyag: 4 m. hosszú, 120 cm. széles posztó; 4 m. hosszú, 50 cm. széles tafata.



69. sz. A 14. sz. hátképe.

A bájos, hatásos ruhát sujtással diszítjük. Az oldalal alá részut tafotát alkalmazunk, azután akörvonalakat zsinórszerű tamburirozással határoljuk, alóla a posztót kivágyva. Az elő- és hátsólapot három-háromrácba rakjuk és 1/2 cm. szélesen letűzzük. Fodorral toldjuk meg alól. A szoknya hátul kapcsos.

72. sz. Egybensabott posztóruha.

Anyag: 7 1/2 m. hosszú, 120 cm. széles posztó; 14 drb szövégomb; 7 1/2 cm. hosszú, 4 cm. széles valenzienscipke; 1 1/2 m. sujtás.


Az elkészítésnél igen nagy ügyességet igénylő.



66. sz. Bluz recediszszel. Ehhez 61. sz. Szab.: mintaiv VI. sz., 33-40. fig.

70. sz. Az 56. szám hátképe.

60. sz. Hétlapból való szoknya bluzokhoz. Szab.: mintaiv VII. sz., 41-44. fig.



62. sz. Hangverseny- vagy színházi bluz pántdiszszel. Szab.: magy.: mintaiv XXIII. sz., 123-127. fig.


erre erősítjük. Az utóbbin jelezve van a sujtásdizs iránya épp úgy, mint a 97. fig. szerinti barna selyemdudor vonala is. Ezt fönt ráncok szűkítik, alól pedig behuzva 6 cm. m., 38 cm. bő zöld paszposol foglalóba erősítjük.



66. sz. Bluz recemunkadiszszel. Ehhez 61. sz. Szab.: mintaiv VI. sz., 33-40. fig.

Anyag: 1 1/2 m. hosszú, 120 cm. széles crepe de chine; 1 m. hosszú, 45 cm. széles filészövet; 5 1/2 m. hosszú selyemgaland.

A 66. sz. kép a most annyira divatos recés szövettel borított és házilag



61. sz. A 66. szám áthuzott mintája.

63-65. sz. Bluzhoz való szoknya be-rakva és pántdiszszel. Kis rajz és magy.: mintaiv XVI. sz., 76. fig.


könnyen elkészíthető bluzt mutat be. A diszt külön lásd a 61. sz. képen. A minta kockás papírra van nyomva. A recés szövétet a kockás papiros nagyságában kell kiválasztunk, így a mintát a szövét alá fogva, kényelmesen dolgozhatjuk ki a munkát. Ha nincs a mintának megfelelő lyuku recés szövét, akkor a mintát rendes szokás szerint dolgozunk



67-68. sz. Elegáns szoknya bluzhoz, tamburirozással diszítve.

bronzszínű posztóból való egybensabott ruhának igen csinos szabása van. A derékrészek úgy elől, mint hátul csipkebetét felett nyílnak szét. A betéteket sujtással kivarrt, elől mell alatt rojtokkal végződő, hátul közepén eszesba futó mellényrészek veszik körül. A mellényhez hasonló himzés diszít az ujjak felvarrási pántját és a kézelőket is. Az előli lapot sujtásrozetták diszítik. Az ujjak felvarrását borító epoletszerű részt az előli részből vágjuk, az utóbbi a mellény alatt három nagy szövégombbal diszített cakjával az előli ráncolt lapra nyúlik. A szoknyalapokra oldalt szövétcsik aláfoglalással csipőmagasságban keskenyen kezdődő, lefelé kiszélesedő és széleikkel alul cakkosan egymásba nyuló szegélyeket tűzünk. Hátul a szoknyát két befelé fordított ráncba rakjuk. A közepes bőségű ujjak csipke-kézelővel végződnek.

71. sz. A 33. szám diszítésének részlete.





74. sz. Zsaketes ruha erősebb hölgyeknek. Ehhez 73. sz. Szab., magy.: mintái V. sz., 1-9. fig. 75. sz. Köpeny 2-4 éves leányknak. Szab.: mintái IX. sz., 49-56. fig. 76. sz. Sétaruha (harangszoknya hosszú lebbenyos kabátal és mellényvel). Ehhez 51. és 52. sz.

75. sz. Köpeny 2-4 éves leányknak. Szab.: mintái IX. sz., 49-56. fig.

Anyag:  $1\frac{1}{4}$  m. hosszú, 120 cm. széles vörösbarna; 20 cm. hasonló-színű plüss; paszomántesüngő.



73. sz. A 74. sz. hátképe.

A könnyen vattázott, felselyemmel bélelt csinos köpeny lekerekített előli szélét baloldala paszomántesüngővel átkapcsoljuk. Szabását a 49-59. fig. adja. A 49. és 59. fig. után vágott elő-és hátrészt az 56a. fig. szerint meghosszabbítjuk. A 49. fig.-n a jobb előli szél körvonalai és a törésvonal figyelembe veendő. A felső csucshoz erősítjük a bélés és közvászomból készített gallért (51. fig.), a melyet azután plüssel borítunk. A 49. fig. jelzett helyre az 52. fig. szerint vágott övet erősítjük, ez utóbbit pánton vezetjük át, hátul jelzés szerint vállpánttal toldjuk meg. A nyakkivágásra az állógallérral ellátott betéttel (55. és 56. fig.) férceljük. Az 53. fig. szerint szabott ujjak felső és alsó szélét csillagig behuzzuk. A kézelőt az 54. fig. adja.

76. sz. Sétaruha (harangszoknya hosszú lebbenyos kabátal és mellényvel). Ehhez 51. és 52. sz.

Anyag: 7 m. hosszú, 120 cm. széles kék, vörös, barna és zöld kockás szövet; 115 cm. hosszú, 120 cm. széles csesznyevörös posztó;  $\frac{1}{4}$  m. hosszú, 50 cm. széles fekete rézsut selyem; 5 m. zöld-fehér keskeny paszománt; 13 kis és 4 nagyobb éregomb.

A magas alakokhoz illő, sötétkockás öltözet hosszú lebbenyos kabátján a lehajtott gallért a kabát előli szélével együtt posztóval borítjuk, a melyet a galléron 3 cm. széles selyem, a kabátot pedig szövetpánt határol. A pántok felvarrását keskeny paszománt takarja, valamint ez szegélyezi az egymásra gombolt posztó mellényrészel selyemszegély pántját is; ehhez hasonló a ráncolt ujjak kézelője. A selyemmel bélelt kabát előli szélét tetszős szerint összegombolhatjuk, vagy pedig a csukott mellény felett hajtókaszerűen visszahajtuk őket, a mint azt az 51. és 52. kép mutatja. A derékrészek felvarrását alá szakalkaszerűen pántokat foglalunk. A lebbeny felvarrását borító övnek vörös paszpója van. A szoknyának hátul ráncokkal szűkített haranglapját, szegély szélesen, az előli lapra tűzzük. A haranglapnak 2 cm. széles pántdisze van.




72. sz. Egyenszabott posztóruha.

Kiadótulajdonos: Rákosi Jenő Budapesti Hírlap Ujságvállalata (igazgató Zilahy Simon, a ki egyuttal felelős a szerkesztésért). Budapesti Hírlap nyomdája.

A mai nyolcoldalas főlaphoz családi monogram-lap és szórakoztató melléklet, valamint szabásmintái van csatolva.

# MONOGRAM-LAP

Keszkenő csúcskébe illő divatos betűk.



— DIVAT UJSÁG —

Utánnyomás tilos.

Budapest, 1907 október 15

