




kéket a virágossárgával, még pedig úgy, hogy a sárgát vesszük alapnak és arra borítjuk a kéket. Testesebb hölgyek jól teszik. Ha alpnak sötétebb színeket vesznek, mert ez karcsubbant mutat. Az erre borított legegység világos fátvolszövet, ha lágy, még csak szebbé teszi a termetet. Erre különben a szabóknak kell ügyelniük s nekik legyen gondjuk rá, hogy különbséget tegyenek abban, mi felel meg a karcsubb s mi a szélesebb termetű hölgynek. Rossz formájú ruhában elvesz a legszebb termet is, míg egy jól szabott ruha nagyon sok többletet és folytonossági hiányt tud elföldni.

1. sz. Elegáns téli kalap toll- és moaré-szalagdiszszel. A világosszürke nemezkalapnak csinját igen emeli a feketén bélelt, föl-felé hajtott karima. A diszt két teljesen sötétszürke moaré-szalaggal és gyönggyel kirakott boglárrel összefogva alkotja. A kalapot belülről keskeny kengyellel támasztjuk alá, a melyet a karima beléséhez hasonló tüllbandóval borítunk. A kalapot tarka gyöngyökkel kirakott disztüllel tűzzük meg.

2. sz. Egyszerű bluz pompadurselyemből. Szab.: mintaiv V. sz., 17-19. fig. Anyag: 4 m. hosszú, 30 cm. széles barna matt rózsaszínű és zöld mintázatu selyem; 1/2 m. hosszú matt rózsaszínű tafota; 1/4 m. hosszú barna tafota, 48-49 cm. szélességben.



2. sz. Egyszerű bluz pompadurselyemből. Szab.: mintaiv V. sz., 17-19. fig.

3. sz. Bluz széles vállal. Szab. és hátkép: mintaiv XX. sz., 97-101a. fig.

4. sz. Bluz csikos selyemből. Szab., magy. és hátkép: mintaiv XXI. sz., 102-107a. fig.

mentén még hasítékot is dolgozunk ki), a pántok magasságában gázzal béleljük, paszpólirozzuk és sujtással disztjük. A hátsó pánt a csillagtól csillagig behuzott ujjszelen át, az előlre nyulik. Az ujjakat csupán a karöltő körül szövettel borított belésderékba varrjuk. A gombdiszt kép szerint varrjuk fel. A 3 1/2 cm. széles szövötvét boglár disztiti.

8. sz. Dakszli (játék) mozgatható tagokkal.

A test mozgatható tagjai következtében tréfás dakszli, élethű utánzat. Fekete gyapjuplüsből készítjük és kőccal erősen kitömjük. Az alsó sárga rész vízfestés. A száját és mancsait fekete gyapjuöltések jelzik. A szemei fekete üveggyöngyök. A sárga bőr nyakcsizjra bélyeget akasztunk. 9. sz. Öt részből álló öltözet, vagy bluzhoz való szoknya Szab.: mintaiv VI. sz., 20-22. fig.

A szoknyának sajátosságát kölesönöz az, hogy a csikjai a varrásokon csuesba találkoznak. Ezért különösen figyelembe veendő az adott fonalirány. A béleletlen szoknyát a 20-22. fig. adja rövidítve s így a kis rajz 22a. fig. szerint kiegészítendő. A lényő felvarrásánál, az oldallapot csillagok között kissé rátartjuk. A szoknyát hátul zárjuk és 5 cm. szélesen beszegjük.

11. és 12. sz. Ruha bársonyszalagdiszszel.

Anyag: 6 m. hosszú, 50 cm. széles tafota; 40 m. hosszú, 3 cm. széles bársonyszalag; 3 m. hosszú, 15 cm. széles csipke; 1 m. hosszú, 120 cm. széles sifon; 3 m. hosszú 4 cm. széles bordür; 8 figura; 3 1/2 m. rojt.

Mintánkat platinaszürke tafota és hasonlószerű bársonyszalagból készítjük, azonban készíthetjük minden más szövetyanyagból is, ugyanint volle, posztó vagy crepe de chineből és bársonyszalagból. A sima tafota harangszoknyát egyforma közökben bársonyszalaggal disztjük, a melyet paszomántgombokkal erősítünk a szoknyát körülvevő hasonló szalagra. A szoknyát fönt az így keletkezett mintázatnak megfelelőleg lapos ráncokba rakjuk. A cakkos diszgallérral majdnem teljesen borított bluz-derekat hasonlóképpen készítjük. A diszt him-zett figurák, bordür és



5-6. sz. Bábu (90 cm.) soffér (80 cm.) automobilruhában. Szab., magy.: mintaiv XIII-XIV. sz., 55-58, 59-64. fig. 7. sz. Gyermekek-automobil.

A bluz belését az október 1-én megjelent számunk 35. és 36. fig. szerint szabjuk. Az ugyanazon számunk 7. fig. szerint szabott belésujjakat megfelelőleg rövidítjük. Az ujjak felsőszövetét az október 15-én megjelent számunk 116. fig. adja. A bluz felsőszövetének elejét a 17. fig. szerint szabjuk részut irányban. A hátrészből a 18. fig. szerint szabott vállpántot, a szélén rózsaszínű tafotapaszpól ellátva, a 46-tól 47-ig és kép szerint behuzott előli részre fektetjük. Az előli rész nyakkivágását szintén behuzzuk. A belésre kissé bugyosan felvarrt előli rész jobb előli szélét rózsaszínűen paszpólirozzuk. A bluzt nyomos gombokkal zárjuk. A hátulzart közbéléssel ellátott, barna tafota állógallért a 19. fig. adja a diszt rajzával. Az első felsővonalig rózsaszínű tafotából készített, barna tűzessorokkal és barna paszpállal disztített kihajtott gallér borítja, a gallér alsó részét rózsaszínűen paszpólirozott, barna pánttal ékitjük. A gallér szabadon hagyott részét kézzel kihimezett rózsaszínű és halványzöld csillagok disztitik. Az ujjak alsó szélét határoló 8 cm. széles, 26 cm. bő hajtkákát a gallérhoz hasonlóan disztjük. Az övet keskeny, barna tafotából készítjük.

3. sz. Bluz széles vállal. Szab. és hátkép: mintaiv XX. sz., 97-101a. fig. Anyag: 3 1/4 m. hosszú, 50 cm. széles tafota; 28 darab paszomántgomb; mintegy 6 m. hosszú sujtás.

A bluz felsőszövetének elejét és hátát a 97. és 98. fig. szerint fekete tafotából szabjuk és önállóan összevarrjuk. Az előli részt a két első hosszú vonalon belül a legfinomabb szegélyekbe, e mellett pedig a harmadik vonalig három 1-1 cm. széles laposráncba rakjuk. Ehhez a

felében 12 cm. széles szövötvét széltében külön adjuk. A hátrész közepét három laposránc disztiti. (Az ehhez adott szövötvét felében 3 cm. széles.) A vállszéleket a csillagtól csillagig kibővített karöltővel együtt paszpólirozunk. Azután szám szerint a gázzal bélelt és sujtással dusan kivarrt 99. fig. szerinti vállrésze, s a hátrész szabadon hagyott vállszélet az előli részére tűzzük. A 100. fig. szerint szabott sujtással kivarrt diszt az állógallérra tűzzük. A bluz előli zárását öt egyenként 1-1 cm. széles laposráncokból álló ránc borítja. Az ujjak felsőszövetét a 101. fig. szerint szabjuk (a behajtás kiegészítésével). Az ujjak alsó, pántszelület kivágott szélét (ezenkívül a finom duplávonal



9. sz. Bluzszoknya öt részből. Szab.: m-iv VI. sz., 20-22. fig.



8. sz. Dakszli (játék) mozgatható tagokkal.



10. sz.



11-12. sz. Ruha bársonyszalagdiszszel.

13. sz. Ruha csikos selyemből. Ehhez 10. sz.

rojtok képezik. Fönt tüllcsipkéből való kerek vállpánt és állógallér válik láthatóvá, ezekhez hasonlitanak a szűk sifonujjakat borító harangujjak. A ráncolt tafotaövet rozetta díszíti. A ruhát hátul zárjuk.

**13. sz. Ruha csikos bársonyból.** Ehhez 10. sz.

Anyag: 13 m. hosszú, 60 cm. széles bársony; 3 m. hosszú, 50 cm. széles tafota; 1 1/2 m. h., 120 cm. széles sifon; 2 3/4 m. hosszú, 12 cm. széles filécsipke; 2 csipkerozetta; 1 m. hosszú, 2 cm. széles paszomántbordúr; 2 paszomántbajt; 16 gomb.

Az elegáns pávakék tafotaruhát fekete csikos, pávakék bársony díszíti, részben haránt csikokban. Az egyes szoknyarészeket haránt csikozott, ék-alaku lapok egyesítik. A díszét 5 cm. széles tafotával paszpolirozott haránt pántok képezik, 12 cm. nyi közköben felvarrva. A ráncolt derékon keskeny tafotával paszpolirozott pántok húzódnak a mély karöltő szélei körül és borítják a látható módon, pántszertileg levarrva, a haránt csikos díszrész felvarrását borítva. A külső szélhez legközelebb eső ráncot is a vállon hasonló pánttal erősítjük meg. A szoknya és derék pántjait díszöltéses tafotagombok ékesítik. A derékrészek elől a fehér szegélybe varrt sifonbetétet borítják, a melyet csipkével és filécsipkéből való zsabó díszít. A hasonló tafotával paszpolirozott állógallért csokor díszíti. A derék előli szélét haránt szegélybe tűzött tafotacsik határozza, kis tafotarozattakkal és egy keskeny paszomántbordúrral kivarrt tafota sálgal-lérral díszítve. Érdekesek az ujjak, a melyek csuklógig szűken borítják a karokat s a könyéken alulig, kissé ráncolt s a külső varráson fejeskébe húzott sifonnal vannak borítva. A sifonujjak felső végét ráncolt csipke takarja leelő végekkel. Ezt megint meglehetősen bő szegélyekbe varrt tafota felsőujjak borítják, több tafotával paszpolirozott bársonyosakkal kivarva. A magas, elől oldalt zárt bojtjal végződő, ráncolt övet tafotával paszpolirozzuk.



17. sz. Reformruha legújabb ujjakkal. Szab., magy. és hátkép: mintáiv XXII. sz., 6-9a. fig.



14. sz. Ruha vállpánttal és szegélyvel. Szab., magy. és hátkép: mintáiv XXII. sz., 108-112a. fig.

15. sz. Bluz pánt- és betétdíszszel. Szab., magy. és hátkép: mintáiv XXIII. sz., 113-114a. fig.

16. sz. Bluz szegélyzeve. Szab., magy. és hátkép: mintáiv IV. sz., 13-16b. fig.

libertyselyem; és 60 cm. selyem, egyenként 50-50 cm. szélességben; 6 1/2 m. hosszú, 2 1/2 cm. széles paszománt.

A csinos öltözet egy barna divatos csikos, ráncoltgyapjuszövet szoknyából, egy félig testhezálló barna bársonykabátból és japán mintázatu selyem mellényrészekből áll. A majdnem egyenes lapokból álló, béleletlen szoknyát fent sűrű ráncokbarakjuk, lent két egyenes és minta szerinti szélességben fokozatosan lekennyített pánttal díszítjük. A ketté nyíló előli részszel dolgozott kabát mellényrészeit majdnem teljesen betakarjuk az öltözet-hez tartozó fehér csipkeszabóval és állógallérral. A mellényt köröskörül paszománttal szegjük be és kissé egyg mára fektetve beomboljuk. A kást paszomántszegé e a keskeny sál-galléron libertiselyem-ből való. Paszománt díszíti a könyéken alul érő sonkaújjak hajtokáit is, valamint az előli részbebe foglalt zsebek hasitékait. A kabátot előli két gomblyukon áthuzott láncsal egyesített díszgombbal zárjuk.

**27. sz. Kabát baránybőről** 3-5 éves fiúnak. Szab.: mintáiv XXVIII. sz., 127-130. fig.

Anyag a szőrmeutánzathoz: 1 m. hosszú, 140 cm. széles szövet; 3 fehér selyemzsinorzát. Mintánk fehér báránybőrrel való, azonban elkészíthetjük báránybőr, vagy krimmer utánzattal is. Az előli és hátrészt a 127. és 128. fig. adja rövidítve, s ezért a kis rajz 130a. fig. szerint kiegészítendő. Az előli részen a nyakkivágásnál bevarrást dolgozunk ki s az előli szél alá 10 cm. széles vászonszíkot tűzünk. A könnyen vattával bélelt kabátot a 127. fig. gomb vonala szerint láthatatlanul zárjuk. Az ujjakat a 130. fig. szerint szabjuk, előli végig egészben. A gallért a 129. fig. szerint köz-béles és rézsutfektetett héléssel készítjük. A paszománt zsinorzást kép szerint alkalmazzuk.

**29. sz. Sportöltözet 11-13 éves fiúnak.** Szab.: mintáiv VII. sz., 23-30. fig.

Anyag: 5 1/2 m. hosszú, 55 cm. széles bordázott barna velv; 7 drb nagy, 10 darab kisebb barna szarugomb.

A praktikus ruha nadrágját és kabátját végig béleljük, az előli széleit keményítjük és velvvel borítjuk.



21-22. sz. A 19. és 20. szám hátképe.

Hasonlóképpen közbélel-sel készítjük a behajtott gallért, valamint a foglalt s a nadrág csattos szijrészzeit. A részeket a 23-30. fig. szerint szabjuk s a 23. és 24. fig. szerinti nadrágrészeket a kis rajz 30a. fig. szerint kiegészítjük, az alsó szélén kis bevarrásokkal (lásd a kis rajzot) szűkítjük s a 25. fig. szerinti oldalt zárt (a hátsó fél körvonala figyelembe veendő) foglaltalába erősítjük. A nadrág fönt a 26. fig. szerinti keskeny csattal zárt lényzóvel zárul, ennek hosszabb jobb fele (lásd a balrész vonalát) a felvarrt gombos



18. sz. Elegáns tüllbluz. Szab., magy. és hátkép: mintáiv III. sz., 10-12a. fig.

**19. sz. Tunikás szoknya paszomántdíszszel.** Ehhez 21. sz.

Kis rajz: m-iv XXXI. sz., 146. fig.

Anyag: 5 m. hosszú, 120 cm. széles fekete posztó; 2 paszomántgura; 5 m. h. paszomántgaland.

Az elegáns szoknya számára a kis rajz 146a. és b. fig. szerint szabjuk a bélesszoknyát, adat szerint a finom harántvonaltól szövettel borítva. A b. figurának a fodor felvarrására vonatkozó kerek vonalát figyelmen kívül hagyjuk. A tunikát a 146c. fig. szerint szabjuk, az előli széleit sűrűn egymás mellett, a szoknya előli közepére tűzzük 6-ig. Hasonló szélesen tűzzük le az alsó szélét is. Előli paszomántfigurákat, egyebütt oldalt hurkolt paszomántgalandot alkalmazunk. A szoknyát hátul zárjuk.

**20. sz. Elegáns szoknya bluzhoz.** Ehhez 22. sz. Szab.: mintáiv XXXII. sz., 147. fig.

Anyag: 5 1/2 m. hosszú, 120 cm. széles tafota; 1 1/2 m. hosszú, 10 cm. széles filébetét; 25 pannelap.

A világoszürke tafotaszoknya szabadon borítja az október 1. megjelent számunk 9. fig. után vágott bélesszoknyát. A felsőszövecszoknyának alul 42 cm. széles plissirozott előli lapját a kis rajz 146a. fig. szerint szabjuk. A haranglapot (hátul megfelelő hosszban) a 146b. fig. után vágjuk. A szerpentinfodor díszé számára a 147. fig. szerint összesen hat részt vágunk. Az alsó fodor felvarrását a 147b. fig. kerek vonala jelzi, az erre eső két fodor az alsó felvarrását takarja. A dísz, a fodor felső varrását takaró s az előli lapra nyuló filébetét képezi, az előli lap alsó szélén megismétlődve. Az előli varrásokat ezenkívül még 3 cm. széles pántok is borítják, pannelapocskákkal díszítve.

**25. sz. Setaöltözet.**

Anyag a szoknyához: 4 m. hosszú, 120 cm. széles gyapjuszövet; a kabáthoz: 5 1/2 m. hosszú, 30 cm. széles bársony; 1/2 m. hosszú



20. sz. Elegáns szoknya bluzhoz. Ehhez 22. sz. Kis rajz: mintáiv XXXII. sz., 147. fig.

csikra fekszik. A lényőre gombokat varrunk a nadrágtartó számára. Az előli zárást, valamint az oldalsebek felerősítését a november 15-én megjelent számunk mellékletén magyarázzuk. A gombos pánt illetve a csattos lényő felvarrását a 23. és 24. fig. adja. A kabátnak 27. és 28. fig. szerinti szabásai a kis rajz szerint kiegészítendő; rajtuk adva van a ráncok megerősítését jelző vonalon kívül a gombok felvarrási vonala, valamint a zsephasítékokat jelző rövid duplavonalak. Az alsó zsephasítékokat zsebpánttal borítjuk (lásd a vonalat), a felsőt csupán a jobb előli rész bélésében dolgozzuk ki. A kabátot a duplapontok szerint felvarrt szövetspántokon s elől duplaponttól duplapontig szabadonahagyott ráncok alatt áthuzott öv fogja össze. A 29. fig. szerinti lehajtott gallért a pontozott vonal mentén kihajtjuk. Az ujjakat a 30. fig. szerint szabjuk az alsóujj körvonalának tekintetbe vételével.

34. sz. Béli öltözet gazdag gyöngy- és laposhímzésdiszszel. Ehhez 32. sz. Anyag: 8 m. hosszú, 105 cm. széles fehér marquisette; 5 1/2 m. hosszú, 15 cm. széles tüllgalon; 6 m. hosszú, 10 cm. széles fehér libertiszalag; 3 1/4 m. hosszú, 1 1/2 cm. széles gyöngyös galand; egy nagy aranygáz és aranypillangós levelekből való orchidea.

Az elegáns öltözet szoknyájának fodra teljesen fehér, arannyal átdolgozva, a bluzszerű derekát, valamint a hosszú nyitott ujjakat dús hímzés díszíti. A hímzés csokrait és virágait nyitott fehér selyemmel laposhímzésbe dolgozzuk ki, a szárakat pedig hosszukás üveggyöngyökből készítjük. A derék nyakkivágását körülvevő és a szoknya fodrát felerősíteni látszó fehér tüllgalon selyemhímzését aranyfonállal vesszük körül, a részek aranypillangókból áll-



23. sz. A 24. szám hátkepe.

nak. A nyitott ujjakat gyöngyökkel és gyöngyházipillangókkal kivarrt tüllgalon végződnek, a melyet tekertszalag alatt rozettával díszítünk. Az öltözet alapját sárga libertiszalagból készítjük. Az esarrpal díszített gyöngyös bojtjal végződik.

35. sz. Estélyi köpeny gazdag sujtásdiszszel. Ehhez Anyag: 4 1/2 m. hosszú, 120 cm. széles posztó; 1/2 m. hosszú rozsut vagott bársony; 1 m. hosszú selyem; 3 m. hosszú aranygaland; 4 darab paszomángomb.

A könnyű flanelközbéléssel és selyembéléssel készített fehér posztót díszítjük, 1 1/2 cm. széles paszománttal, sujtással, tamburirozással, laposhímzésdiszszel. A köpenynek az ismert szabása van, mely karöltés nélkül 12 cm. széles alsó szélétől selyem alsóujjat erősítünk, a melyet zsinórral kétszeresen behuzunk és 2 cm. széles, 40 cm. bő foglaloval határolunk. A köpeny hátul nyitott és világoskék bársonyhajtóka borít. Ez hátul nyitott és ujjfoglalt borító kék bársonybundó. Szintén bársonyból való, aranygalandóval díszített gallérpánt, a melyet fönt erősítünk a köpenyhez. A zárást paszomángombokkal díszítjük.

36. sz. Béli öltözet fiatal hölgyeknek. Ehhez 33. sz. Szab.: mintái V. sz. 73. és 74. sz. Anyag: 7 1/2 m. hosszú, 110 cm. széles elefántcsont fehér crepe de chine; 12 m. hosszú, 16 cm. széles fekete csipke; (brüsszeli utánzat), 1 m. hosszú, 48 cm. széles elefántcsontfehér libertiszalag; 1 m. hosszú, 16 cm. széles spachtelgaland; 1 1/2 m. hosszú, 1 cm. széles valenzsien-



24. sz. Posztokabát prémulnizattal. Ehhez 23. sz. Szab.: mintái I. sz. 1-5. fig.

25. sz. Posztóruha sujtással. Szab.: magy. és hátkep: m. iv. XVII. sz. 75-80. fig.

26. sz. Sétaruha berakölt szoknyával és bársonykabáttal. Szab.: magy. és hátkep: m. iv. XXVIII. sz. 127-130. fig.

28. sz. Köpeny hermelinszegélyzettel. Szab.: magy.: m. iv. IX. sz. 35-41. fig.

29. sz. Sportruha 11-13 éves lányoknak. Szab.: mintái VII. sz. 23-30. fig.

30. sz. Ruha kereselyázáshoz. Szab.: magy. és hátkep: m. iv. sz. 31-34. fig.

l kivarrt tülk...  
tt rozettáva...  
al díszített

del. Ehhez...  
tt bársony...  
aszmánigom...  
fehér pos...  
ással, lapos...  
mely karölt...  
A bő ujjakhoz...  
lyet zsinorfe...  
határolunk...  
nyitott és...  
láthatóvá lesz az...  
aranygaland...  
várván a keskeny...  
sínórhurkokadják.  
sz. 73. és 74. fig.  
mintaiv...  
sz. 12 m. 16 cm. széles tülk...  
er libertszalag...  
1 1/2 m. hosszú, 1 cm...  
valensziensipke



32. sz. A 31. szám hátképe.



33. sz. A 36. sz. hátképe.

34. sz. Bálruha dús gyöngy- és laposhimzessel. Ehhez 32. sz.

A díszes öltözötnék kivágott, hátulzárt tafotabélésderekát elől és hátul a derékig szivalakuan húzott csipkével díszítjük, a felső szélén két selyemhengerrel zárul, közülük a felsőt húzottcsipke határolja. A sifon bélésujjára csipkéből való kis ujjdortot erősítünk. Felében csokorral végződő keskeny selyembandóval fogjuk össze, a mely alul csipkefodor lóg le, a dudor alsó részét takarva. A fodor 100 cm. hosszú csipkéből való, a melyet közepen teljes szélességében, csuesos cakkba varrunk s az ujjak alatt 6 cm. széles lenekerekítünk. Az ujjaknak a bélésderékba való illesztése előtt a bélésderekát az ujjak alatt sima szövettel borítjuk. A derék felsőszövetét a 74. fig. szerint szabjuk és a bélésderékban sajátos módon rendezzük el. A keskenyen szegett előli szélét a törésvonal mentén hajtokaszérien kihajtjuk és spachtelgalanddal díszítjük. A szövetet főt az előli szélén három kereszt és egy pont szerint ráncoljuk, s a derék felsőszövetét itt egy csokor alatt a csillagolt szintén behúzott hátsó felső szélé ellen varrjuk, ily módon a vállakon egyesítve. A közben szabadon maradt ujjszél szabadon fekszik a karokra. Az ujjak alatt a szövetet a csillaggal jelzett helyen egy-két öltéssel a bélésderékra erősítjük. Az alsó szélét oldalt duplaponttól a duplapontig simán hagyjuk, egyebütt behúzzuk, illetve rátartva a bélésderékra erősítjük. A derékre ráncosan felerősített széles selyemöv, hátul meglehetősen magasan felnyulik és itt négy kis csokor alatt zárul. A sugár plüsszébe rakott szoknyát a kis rajz 73. fig. adja. A felső alakját csupán plüsszirozás után szabjuk ki, ajánlatos a hosszát is bőven számítani s az alsó hosszát is plüsszirozás után szabályozni. A szoknya alsó szélét mintegy 3 cm. szélesen beszegjük és simára húzva, sima csipkével díszítjük: főt és lent részt vágott selyemből egy fejcskét varrunk alá. A szoknya felső szélét kissé rátartjuk s a tafota bélés szoknyával együtt, a melyet még egy sifonszoknya is borít, keskeny lénzöbe foglaljuk. A bélés szoknyát 12 cm. m. plüssz egészíti ki, a használható szabárszéken előirt ráncot figyelmen kívül hagyjuk, a felső szélén kissé rátartjuk.

38. sz. Kabát 7-9 éves leánynak. Ehhez 41. sz. Anyag: 1 1/2 m. hosszú, 120 cm. széles pasztelkék posztó; 3 m. hosszú, 1 1/2 cm.

36. sz. Bálruha fiatal leánynak. Ehhez 33. sz. Kis rajz: mintai XVI. sz. 73-74. fig.

35. sz. Estélyi köpeny dúsan zsinorozva. Ehhez 37. sz.

széles fehér selyempaszomant; 7 m. hosszú kék selyemsujtás; 30 cm. kék bársony (pézsut vágva).

Az ügyességet igénylő elegáns gyermek-kabátot testhezálló alakra dolgozzuk. Az első előli és második hátrészből gallérszerű díszrész, valamint 20 cm nyire az alsó szélétől ráncokat vágunk. A sonkájukat bársonykézzel díszítjük. A ráncok felerősítése felett kék sujtáshurokkal kivarrt fehér selyempaszomant díszíti a kabátot, épp úgy mint a kézeleket és bársony lehajtott gallért. A díszsujtás lapokkal zárul. A kabát előli széléit mintegy 10 cm. széles közvászonnal keményítjük. A gombolás takart.

40. sz. Bársonyruha 5-7 éves fiúnak.

Szab.: mintai V. sz. 139-145. fig. Anyag: 5 m. hosszú, 50 cm. széles sötétkék bársony; 1/2 m. hosszú fehér sevió; 14 m. hosszú kék selyemsujtás; 1/2 m. kék selyem.

Az egyszerű ruha nadrágját a 140. fig. szerint szabjuk, figyelembe véve a nadrág előli részére előrajzolt körvonalat. A nadrág és derék elkészítését a november 15-én megjelent számunk melléklete adja. A nadrágot, a 139. fig. után vágott, hátulzárt bélésderékhoz erősítjük előli, hátul pedig rángomboljuk. A bluz és nadrág alsó széle gummi húzókorccal van ellátva. A bélelt bluz elejét és hátát a 141. és 142. fig. szerint szabjuk. A 143. fig. után vágott gallért szám szerint a bluzrészekhez erősítjük s az előli szélekkel együttesen, utóbbit 5 cm. széles felsőszövettel borítjuk. A gombolás takart. A 145. fig. után vágott ujjakat a fiókos rajzon belül dupla lapos ráncba tűzzük. A 144. fig. szerint, fehér sevióból szabott, felgombolt gallért kép szerint és a finom vonaltól lefelé sujtással varrjuk ki. A hátsó külső szél sujtássorok, előli pedig himezett csillagok díszítik. A felgombolt, sujtással kivarrt fehér sevióbetétet a 139. fig. rajza szerint vágjuk. A balra felvarrt, jobbra átkapcsolt csokrot 60 cm. hosszú, 22 cm. széles dupla selyemcsikból készítjük.

44. és 45. sz. Bál alsóderék és alsószoknya. Szab.: mintai XXVI. sz., 117-119. fig.

Anyag: 4 m. hosszú, 80 cm. széles batistsifon; 7 1/2 m. hosszú, 2 cm. széles himzett betét; 2 1/2 m. hosszú, 2 1/2 cm. széles lyukacsos betét; 9 m. hosszú, 5 cm. széles valensziensipke; 2 1/2 m. hosszú, 2 cm. széles hasonló csipke; 3 m. hosszú, 2 cm. széles rózsaszínű szalag.

Az elegáns, hátulzárt fehérenemű számára a 117. és 118. fig. után vágjuk a derékreszeket, a 117. fig. szerinti előli részen a szegélyek számára a szövetet ráhagyjuk. Az előli részt a látható módon négy csoport, öt-öt szegélyből álló s ezek közé ékelt betét díszíti. A nyak-



37. sz. A 35.

30. sz. Ruha...  
leánynak. Szab.: magy. és hátkép: m. 34  
mintaiv...  
sz. 31-34n. fig.

31. sz. Bársonyruha serdültebb leánynak. Szab.: magy. és hátkép: m. 34  
XXVII. sz., 139-120n. fig.



38. sz. Kúpeny 7-9 éves leányoknak. Ehhez 41. sz. 39. sz. Bársonykúpeny szőrmedszel 5-7 éves leányknak. Szab., magy.: mintáiv XXIX. sz., 131-138. fig.

kivágást lyukacsos betét és valenziesipke határolja. A karöltöt és csipke határolja. A gombolás számára, a bal hátrészhez egy gombos pántot tűzünk. A szoknyát a kis rajz 119. fig. szerint szabjuk és egy 425 cm. bő, 15 cm. széles, öt szegélyvel és csipkehatárolással díszített tafotapánttal határoljuk. Ezt valamivel szűkebb, hasonló fodor borítja. A díszfodoroknak a szoknyára való felvarrását, himzett betét borítja. A hátulgombos szoknyát a derékkal lyukacsos betét egyesíti. A rózsaszínű szalag áthuzást esokorra kötjük.

47. sz. Ruha erősebb hölgyeknek. Ehhez 51. sz. Szab.: mintáiv XV. sz., 65-72. fig.

Anyag: 5 m. hosszú, 105 cm. széles posztó; 3/4 m. hosszú, 50 cm. széles tafota; 30 cm. hosszú, 45 cm. széles csipkeszövet; 2 1/4 m. hosszú, 2 cm. széles valenziesipke; 1/2 m. hosszú, 1 1/2 cm. széles himzett galand; 10 drb diszgom.

Barna posztó, hasonlószínű tafota krémszínű csipkeszövet és ugyanilyen csipkéből készítjük a praktikus ruhát. A kis rajz 65. fig. után vágott szoknyát 6 cm-rel az alsó széle felett, 3 cm. széles résznt tafotapánttal díszítjük, 4 cm-rel a fölött az előli varrástól 10 cm-re 1 1/2 cm. széles pántot varrunk fel, a mely 20 cm. közöttben greque alakba formálódik. A szoknya felső szélét 6 cm. nyi közöttben, a hátsó fereszt és pont szerint szabott és a második jelig letűzött ráncokig kilenc, fent mintegy 1 1/4 cm. széles, befelé 3/4 cm.-re keskenyödő bevarrásokkal szűkítjük. Ezeket hátrafelé fektetve át-féreljük és 1 cm. széles len letűzük. Az előli zárt bélésderékat hátul a 69. fig. szerint szövetből vágott betéttel, előli pedig a 66. fig. szerint a látható módon valenziesipkéből készült, tafotával paszpólirozott vállpánttal borítjuk. A balra átkapcsolt vállpánt-hoz 30 cm. széles, 32 cm. hosszú huzott csipkereszt varrunk. Az ehhez hasonló állógallért himzett bordűr díszíti. A deréknak önállóan összevarrt felsőszövetrészeit a 68. és 69. fig. adja. A vállvarrás kidolgozása után az előli és hátrészt egy ráncba rakjuk, a melyet fent a második jelig letűzünk. Az előli részt fent az első finomharánt-vonalig öt, egyen-



44-45. sz. Ball alsóderék és alsószoknya. Szab.: mintáiv XXVI. sz., 117-119. fig.



41. sz. A 38. szám hátkepe.

les tafotapánttal díszített öv képezi. A 72a. és b. fig. szerint tafotából készített sonkaújjakat a kivágás előtt a hasíték vonala mentén A-tól B-ig egyesítjük. Belső varrásán adat szerint behuzzuk s a bevarrás kidolgozása után a bélésujjakra (a kellő szabásrészt szükség szerint bővebbre szabva), erősítjük, tafotával paszpólirozuk és gombokkal díszítjük.

48. sz. Sportruha 6-8 éves leányknak. 49. sz. Diabolójáték.

A testedzés szabod gyakorolhatásánál lényeges az olyan ruha, mely a mozgást nem akadályozza. Mintánk rövid, ráncolt, kék seviószoknyából és ugyanilyen színű zöld-fehér mintázatu gyapjuszvetterből áll. A szoknyát bélésderékre erősítjük. A kék sevióspakát tengerészszalag és esokor díszíti. A 49. sz. a fiatal és öreg részéről egyaránt kedvelt diabolójátékot mutatja be. Két fogantyúval ellátott fapálcika végét zsinórral egyesítjük, a két-tő csigából álló játékszert vele a levegőbe röpitve és ismét felfogva. A játék utasítása minden játékhoz mellékelve van.



48. sz. Sportruha 6-8 éves leányknak.

49. sz. Diabolójáték.

52. sz. Ruha zsaketes derékkal. Szab. és hátkepe: mintáiv XIX. sz., 91-96a. fig. Anyag: 6 1/2 m. hosszú, 120 cm. széles sötét-lila posztó; 15 m. hosszú, 2 1/2 cm. széles hasonlószínű selyempaszománt; 15 m. hosszú, 1 cm. széles hasonló paszománt; 3 m. hosszú, 2 cm. széles tüllbetét; 1 m. hosszú, 2 cm. széles tüllcsipke; 1/4 m. hosszú, 12 cm. széles lila szalag; 1/4 m. hosszú, 48 cm. széles krémszínű selyem; 1 1/4 m. hosszú, 2 cm. széles himzett galand; 8 drb kis gyöngyházgomb.

A csinos ruha felsőszövetes szoknyáját a kis rajz 91. fig. adja. Az alsó szélén 10 cm. széles pliszével töltött bélészetet tűzünk fel, 6 cm. széles keményített lencséből foglalkozunk, oldalt kis bevarrásokkal a derékhoz alakítva. A lencsés felső szélere erősítjük a felsőszövetes szoknyát, ily módon jelölve a rövidített derékvonalat. A szoknya alsó szélét széles és keskeny selyempaszománt veszi körül, előli és az oldalvarrásokon rácszerű díszet képezve. A vállpántot a 92. fig. szerint szabjuk az állógallérhoz hasonlóan, az előli rajzolt vonalig tüllbetétekből készítve. A vögt himzett galon képezi. A vállpánt alsó részét sima, krém selyemmel borítjuk, rácszerűen hurkolt paszománttal díszítve. A hátulzart derék felsőszövetét a 93a. és b. fig. szerint szabjuk, a szabásrészeket a hasítékvonala mentén A-tól B-ig egyesítve. A felső szélét körös-körül behuzzuk, az előli közepén jobban, a vállakhoz és hátul kevésbé. A vállpánt a derékhoz teljesén borítja. A felsőszövetnek már amugy is hosszú vállához, a 97. fig. szerint paszomántból készített szegélypántot erősítünk, a mely alatt a váll szélét csillagtól csillagig kissé rártartjuk. A kis rajz 99. fig. szerint résznt vágott s a szegélypánthoz erősített újjindort külön külön foglalt bélésujjakkal borítjuk a könyvekén alulig, alul paszománttal végződve. Az újjak alsó részét három, egyenként 5-5 cm. széles egymást borító szövetpánt díszíti. A csuklót vállon himzett galon és tüllcsipke díszíti. A derék felsőszövetének kivágását előli közepén selyemmel bélelt paszománt tölti ki; mindkét oldalán 4-4 gyöngyházgomb, ezek felett pedig kis paszomántcsokor van. A derék felsőszövetének behuzott alsó szélét a 95. fig. szerint paszomántból készített selyemmel bélelt övbe foglaljuk. A végét keskenyen ráncolt, belülről az övre fércelt szalag képezi.

53. sz. Ruha tamburirozással. Anyag: 4 1/2 m. hosszú, 120 cm. széles posztó; 1 1/4 m. hosszú, 45 cm. széles csipkeszövet; 3/4 m. hosszú, 15 cm. széles csipke; 3/4 m. hosszú, 3 cm. széles csipkebetét; csipke vállpánt állógallérnal.

A pasztelek posztóruhának díszét, cart szivekben kidolgozott, arany- és ezüstfonállal élelmettett



50-51. sz. A 46. és 47. szám kátképe.

46. sz. Bársonyruha 5-7 éves flunak. Szab.: mintáiv XXX. sz., 139-145. fig.



46. sz. Ruha haranzsoknya, zsaket és bluzzal fiatal hölgyeknek. Ehhez 50. sz. Szab.: magy.: mintáiv XI. sz., 46-52. fig.


47. sz. Ruha erősebb hölgyeknek. Ehhez 51. sz. Szab.: mintáiv XV. sz., 65-72. fig.



52. sz. Ruha zakattal. Szab. és hátkép: mintáiv XIX. sz., 91-96a. fig.

tamburirozás képezi. Áthuzódik a zakatszerű derékrészen, a melyeken csupán az ujjak alatt van mely karöltő vágya. Ezáltal láthatóvá válnak a keskeny foglalóba végződő, felhosszu fehér csipke dudoros ujjak. Ezekhez hasonló a bluznak egymást keresztelő csipke előli részei, a melyek a gipür állógallérral kapcsolatos csipkevállpánthoz zárnak. A bojtokkal végződő zakatszerű elöl szabadon lógnak le, hátul pedig a miderszerűen meghosszabbított és himzett bordűrrel végződő szoknyába nyulnak. A szoknyát a derékhoz hasonlóan hátul zárjuk, kis uszalylyal készítjük és a szegése felett többszörösen áttűzzük.

56-58. sz. Uj diszgallér. Az 56 cm. széles szellős mosótüllből készített csikon, az állógallér 25 cm. széles ráncolt tüllcsipkéből áll, a melynek felső széléhez spachtelbetétet erősítünk. A galléra két 6 és 12 cm. hosszú, főt és lent behuzott tüllcsipkét varrunk, főt rozetta alatt (az ehhez szükséges tüllcsipkét 60 cm. hosszú és 3 cm. széles). A végeket alul rozetta fogja össze; ezzel két csipkével díszített spachtelfigurát is erősítünk fel. Szükséges: 1/2 m. hosszú tüll; 40 cm. hosszú, 2 cm. széles betét; 60 cm. hosszú, 6 cm. széles csipke; 2 figura. Az 57. sz. csinos dísz tüllcsipke, tüllbetét és fekete bársonyszalagból készítjük. Az állógallért bársonyszalaggal díszített két betétből készítjük. A szabóhoz két hasonló 14-14 cm. hosszú betétet fogunk össze, hat, illetve tizenkét 6-6 cm. hosszú csomózott bársonyszalaggal egyesítve. A közepére 6 cm. széles,



56-58. sz. Uj gallér-dísz.

60 cm. hosszú tüllcsipkára 150 cm. hosszú csipkét illesztünk. Ezt az oldalain a csipke szélességében lekeskenyítjük s az egészet plissirozva a betét körül alkalmazzuk. A véget szalagesokor képezi. Szükséges hozzá: 110 cm. hosszú, 3 cm. széles filébetét; 1/2 m. hosszú, 5 cm. széles csipke; 3 m. bársonyszalag. Az 53. sz. szellős fehér sifon diszgallér állógallérját 30 cm. széles, 40 cm. hosszú sifoncsipkéből készítjük, egyforma ráncokba rakva. A 15 cm. hosszú, 35 cm. széles főt és lent behuzott zsebet a közepén 4 cm. széles spachtel bordűrrel díszítjük. Vége gyanánt 10 cm. m., 50 cm. széles s az alsó szélén 3 cm. széles fekete-fehér csipkesifoncszalaggal díszített plissirozott csik szolgál. A további dísz a tarkán himzett spachtelfigurán kívül két egyenként 28-28 cm. hosszú, 40-40 cm. széles és 16-16 cm. hosszú, 28 cm. széles és egy-egy csomóval egyesített kacsából álló csokor képezi. Ehhez szükséges: 3/4 m. sifon; 1/4 m. bordűr; 4 figura.

59. és 60. sz. Egyensabott látogatóruha. Anyag: 5/8 m. hosszú, 120 cm. széles posztó; 3 m. hosszú, 50 cm. széles tafota; 20 paszomántfigura; 5 tucat paszomántgomb; se-



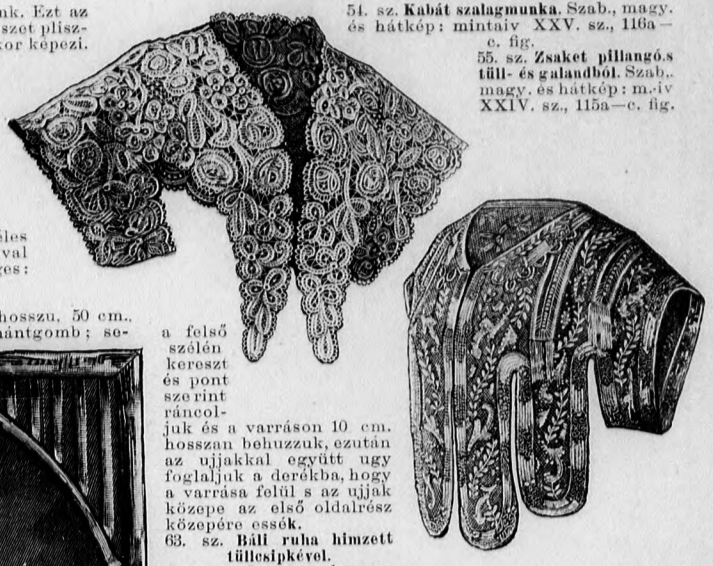
53. sz. Ruha tamburirozással. Ehhez hátképet lásd kis rajz 148. fig.

félhold alakú sűjtással határolt kivágásra és kis hasítékokon kibujva, szabadon lógnak. Hasonló figurák díszítik a vállakat. Az előli közepén a derékből kezdődőleg, hasítékon áthuzott tafotaszalag nyulik övszerűleg a jobboldal felé, a hol csinos rozetta alatt végződik, részben takarva a sűjtással dusan áttűzött díszrészt. Az övet hátul gomboljuk.

61. sz. Bálruha fodordíszszel. Szab. és hátkép: mintáiv XVIII. sz., 81-90. és 149. fig.

Anyag: 13/8 m. hosszú, 100 cm. széles margaréta; 20 m. hosszú, 8 cm. széles tüllcsipke; 110 cm. hosszú, 2 cm. széles rózsaszínű; 11 m. hosszú, 3 cm. széles pillangódisz; 5 1/2 m. hosszú, 2 cm. széles pillangódisz; pillangókkal kihimzett selyemhuzura.

A szellős bálruhat rózsaszínű margarétából készítjük. A 12 cm. széles plissirozott fodorról végződő selyem alsóruhát sifonszoknya borítja. A felsőszövetzoknyát a kis rajz 81. fig. szerint szabjuk. A dísz három, előli 18, hátul 22 cm. széles dupla részű szövetből vágott fodor képezi. A felvarrásokat 3 cm. széles pillangódisz borítja. A belésderekat a 82-83. fig. szerint szabjuk. Rajz szerint vállpántszertű sima sifonnal és csipkével borítjuk, úgy hogy 2 cm.-rel az izezett szélük alatt behuzzuk s alul kisse ráncolva úgy erősítjük meg, hogy a derék felső végét a fejecske képezzé. A fejecske alatt 2 cm. széles rózsás sifonbordírt alkalmazunk. A belést a vállpánt alól kivágjuk. Lefelé a derekat bluzszerű szövetből borítjuk. A 87. fig. szerint szövetből alapot vargunk, a derekat díszítő fodrok felvarrására. Ezek 5 cm. szélesek és az alaknál 35 cm.-rel szélesebbre vágjuk duplaszövetből, mindkét oldalt 2 cm. szélesen lekeskenyítve. Az első fodor az alap alsó szélét kíséri, a másik kettőt vonaljelzés szerint fölébe helyezük. Pillangós dísz borítja a fodrok felvarrását s a felsőnél egyszersmind a derékra való felvarrását is (lásd a rajzot). A varrást előli himzett rózsaszínű takarja. A szövötőv ráncolt. Hátul pillangós díszből pántok vannak. Az előjét, egy teljes szövötözött és két egyenként 25-25 cm. széles dupla, 45 és 55 cm. hosszú rojtosvégű esarpveg díszíti. A sifon belésűjait a kis rajz 88. fig. szerint, a felsőszövetűjait pedig a kis rajz 89. fig. szerint szabjuk és 32 cm. széles, 6 cm. m. csipkefogalóval határoljuk. A kis rajz 90. fig. szerint vágott felsőujjat



54. sz. Kabát szalagmunka. Szab., magy. és hátkép: mintáiv XXV. sz., 116a-c. fig. 55. sz. Zsaket pillangós tüll- és galandból. Szab., magy. és hátkép: m.-iv XXIV. sz., 115a-c. fig.

a felső szélén kereszt és pont szerint ráncoljuk és a varráson 10 cm. hosszan behuzzuk, ezután az ujjakkal együtt úgy foglaljuk a derékba, hogy a varrása felül s az ujjak közepé az első oldalrészt középre essék. 63. sz. Bálruha himzett tüllcsipkével. Anyag: 8/8 m. hosszú, 105 cm. széles fehér margaréta; kevés fehér tüll; 15 m. hosszú, 12 cm. széles himzett, fehér, tüllcsipke; 9 m. hosszú, 1 1/2 cm. széles fehér atlaszsalagruis; 3 m. hosszú, 15 cm. széles rózsaszínű atlaszsalag; 6-8 m. ezüst zsinór; 5 ezüst széles rózsaszínű atlaszsalag; 6-8 m. ezüst pillangók.

A díszes ruhát rózsaszínű tafotalapra dolgozzuk, fehér margarétából és tüllcsipkéből. A tüllcsipkébe rózsaszínű és zölddel kihimzett virágdísz szövünk. A szoknya felső része lekeskenyített lapokból áll, az alsó részét csipkéből és margarétából készítjük és a csipkén bodortal díszítjük. A szoknya fejső szélét 5 cm. széles kemény lényöbe foglaljuk, a melyet a derékra ráncolt és hátul miderszerűleg felnyuló öve alá fektetünk. Az öv hátul széles selyemszalagból való kacsok és rövid végekkel zárul. A derék kivágását pillangókkal és ezüst zsinórral kivarrt, előli bojtokkal díszített tüll vállpánt tölti ki, főt a csipkéből való bluzszerű díszítéssel és ezüst zsinórral, a vállakat rozettákkal végződő s a keskenyebb szalagból készített pánt díszíti, a csipkével záródó, csipkedísz borított dudoros ujjakat.

lyemsűjtás; 1 1/4 m. hosszú, 12 cm. széles tafotaszalag. Az egyensabott s a csipkére simuló ezüstszürke ruhának mely karöltője alul rózsaszínűen csomózott tafotával bélelt selyemsűjtásos bluz kandikál ki. A bluznak fehér tüllcsipkéből való keskeny vállpántja és állógalléra van, a melyet a felső kivágásnak megfelelően szabunk. Ugy azt, mint a karöltő szélét dusan díszítjük himzett sűjtással, a melynek mintázata a lekerekített, a kezét szélesen borító ujj pánton megismétlődik. Sűjtásból készítjük a gomblyuk-tűzátokat is, a melyek kis paszománt gombokkal, látszólag a szoknyának alulkiugró ráncait erősítik meg. Eredeti az előli kisse bugyos derék díszítése; keskeny selyempaszomántra erősített, hegyesvégű paszomántfigurák fekszenek a



59-60. sz. Egyensabott estélyi ruha



61. sz. Bálruha fodordíszszel. Szab. és hátkép: mintáiv XVIII. sz., 81-90. és 149. fig.

62. sz. Bálruha fiatal leánynak. Szab., magy. és hátkép: mintáiv X. sz. 42-45a. fig.

63. sz. Bálruha himzett tüllcsipkével. Ehhez előkép 150. fig.

Kiadótulajdonos: Rákosi Jenő Budapesti Hírlap Ujságvállalata (igazgató Zilahi Simon, a ki egyttal felelős a szerkesztésért), Budapesti Hírlap nyomdája.

A magyar nyelvű kiadás fölaphoz színes divatkép, kézimunka- és szórakoztató melléklet, valamint szabásmintáiv van csatolva.



Utányonás tilos.

Budapest, 1907 december

Melléklet a **DIVAT UJSÁG.** 23. számához.



1. fig. Ruha gyöngyrottdíszszel. Az elegáns ruha rózsaszínű kreppből és hasonlószerű tüllből készül. A sifonnal fátolozott rózsaszínű libertiszoknya fölül hulló 6 m. bő felsőszoknya felváltva 15 cm. széles és 35 cm. széles krepp és tüllcsikokból készül, melyek fölfelül 6, illetve 18 cm.-re keskenyednek. Alsó szélét 13 cm. magas kreppcsik szegi, fölötte háromféle rózsaszínűvel nyitott selyem és zsenillával dolgozott himzés díszíti, közben ezüstszálakkal van átszőve. A hátul kapcsos derék himzett krepp, point-de-venise csipkefigurákból, tüll- és ezüstcsipkéből van összeállítva. Utóbbi foglalja a nyakkivágást és a pántgallér külső szélét. Az ujjak szűk sifonujj, csipke felsőujakkal. Gyöngyrotjtok, himzett figurák, baloldalt rózsaszínű ezüstrózsza egészíti ki a díszet.

2. fig. Ruha csipke- és csillámdíszszel. A világos platina-szürke ruha halvány rózsaszínű és világoskék sifonnal fátolozott fehér libertiruha fölül van dolgozva. Hasonlószerű panneszik szegi a 490 cm. bő felsőszoknyát, melyet tunikaszorúdn díszítenek a sifonpántok, csillámbordűrök és hullámos



csipke. Az oldalközöket pántok és csipkefigurák töltik ki. Felső bőségét hajtások díszítik. A derék és felsőujja csillámmal kivarrott tüllből készül. Külső szélét panne foglalja, melyet elől a kivágásnál két túllpuff, ugyanolyan színű libertiszalag és sárgás tüllcsipke egészíti ki. Elöl gazdag csokor és csillám-pillangódísz. Selyemű. Csipkés sifon alsó ujj csipkefogalóban végződik.

3. fig. Déluáni ruha divatos szoknyával. Mintánk sötétlila posztóból és málnaszínű pannéból van összeállítva. Az egyszerű ruhát lila zsinór és sűjtás, sűjtáshurkok és gombok díszítik. A fűzőszerűen meghosszabbított bélészetű fodorral készült; fölül hulló a zsinórozott és elől ráncos tunikarész. A bő ujjak a derékkal egyben vannak szabva és csipkefodorral végződnek. Az állógallért is csipkefodor díszíti. A fekete libertiszalag övet sűjtásminták díszítik.



A tulsó oldalon divatos hajviselet.



## Divatos hajviselet.

1. fig. Társaságba való hajviselet. A hajat közepén elválasztjuk, az elosztott és hullámosra sütött oldalhaját hátul megkötjük; a hajvégeket firtósen feltűzdeljük és virággal diszítjük.

2. fig. Estebédre való hajviselet. A hullámos oldal-, hátsós és a hátrafésült első hajat fejtetön megkötjük, a végeket firtókba sütjük. A virággal diszített frizurát könnyű firtók egészítik ki.

3. fig. Báli hajviselet. A hullámos hajat oldalt puffosan hátrafésüljük és a homlokba fésült első hajjal együtt hátul megerősítjük. A hátsó hajat puffos vendéghajfirtók segítségével

hosszúskán feltűzzük. Elöl is ilyen firtók, valamint tollak adják a diszt.

4. fig. Sétához való hajviselet. A fej körül elválasztott hajat hullámosra sütjük, fejtetön megkötjük és körül betétet erősítünk hozzá, utóbbi fölött puffosan hátra fésüljük a hajat. Vendéghajfirtók egészítik ki.

5. fig. Mindennapra való hajviselet. Az elválasztott hullámos oldalhaját puffosan hátra sodorjuk és fésűvel megerősítjük. A puffosan hátra fésült első és hátsó hajvégeit firtókba fésüljük.

A tulsó oldalon színes divatkép.