



DIVAT UJSÁG

A Divat Ujság megjelenik havonként kétszer, minden hónap elején és közepén. Szerkesztősége és kiadóhivatala: Budapest, VIII. ker., Rókk Szt. István-utca 4. sz. Előfizetéseket csak napi 10, 15, 20 és egész évre fogad el bármelyik hazai könyvkereskedés, meg a kiadóhivatal.

negyed
osztendőre **2 kor. 20 fill.** postai
szétküldéssel.

Minden számban szórakoztató melléklet és kétdoldalas szabásmintái. Havonként színes divatkép és kézimunka-melléklet. Havonként váltakozva a nyolcdoldalas Tündér Ujság iparművészeti újság, Családi Monogram-lap lapjai és színes kézimunka-kép.

Párisban megváltozott a divat.

Az új modellek nagy tavaszi látványossága, melyben csak alig néhány kiválasztott halandónak lehetett része, megfelelt a feszült várakozásnak, mellyel a mindenfelé suttogott és híresztelt „új vonalakat” várták. Ez a „legújabb vonal” két különböző, egymástól teljesen eltérő irányu. Néhány divatterem, mint például a Paquiné, a XV. Lajos korabeli izlés felé tér, mely mindenféle redőzésben, panniékban és csucos derékban nyilvánul: míg más divattermek a VIII. századba nyulnak vissza, az utolsó Meroving királyok idejébe. Még nincs eldöntve, hogy a két áramlat közül melyik lesz a győzelem — de előre láthatólag szívesebben fogadják majd a csucos derekat, mint az egyelőre annyira szokatlan ósrégi viseletet, melynek dereka páncélszerűen lenyulik a csipőre, egészen sima és egy köröskörül ráncba rakott szoknyával van kiegészítve. — Mindazonáltal ez a legújabb ruhaforma nagyon megnyerő a tiszta vonalaiban, a mit láthatunk a 60. és 61. képkönyvben is. Bármelyik irány felé dől is a mérleg, nem lesz könnyű dolog kiszorítani az egyszerű prezszer formát, mely hosszabb habozás után végre teljesen el van fogadva. Ezzel tisztában vannak azok is, a kik a divatot megteremtik és így a középkor derékformája (moyen âge), meg a kimondottan csucos derék s könnyed redőzés mellett láthatunk nagyon sok új modellt, mely még a fennálló divatnak felel meg és melynek olyan lényegesen eltérőek a vonalai. Részben egybenszabott előrészeket látnunk, melyek hátrésze keresztbe van osztva; részben magas, részben ráncolt övet, mely a derék rendszer magasságában végződik, vagy köröskörül, vagy hat centiméternyire a derék alá nyulik, vagy csak elől formálódik csucsba. A modellek egy részénél a szoknya és a derék egyben van dolgozva, másutt csak össze van illesztve és még másoknál a két rész külön áll, csak úgy mint régen. Az új, kevés kivétellel, mind hosszú; a nyakbetét kicsi, kerek, a vállon aránylag széles; de nagyon sok modellek szögletes a betéte és még utcai ruha is van szögletes vagy kerek kis kivágással. A mondottakból és a rendelkezésünkre álló modellekből kitetszik, hogy az új idényben nem kell nagyon tartanunk a divat zsarnokságától és hogy bő tere lesz az egyéni izlésnek, mindenképpől pedig azt láthatjuk, hogy még nem vagyunk benne a XV. Lajos korabeli merev udvari viseletben.

1. sz. Nyolc részből álló egybenszabott ruha sujtás-sal kivarrva, kövérebb holgyeknek.

Anyag: 6 m. hosszú, 110 cm. széles gyapjuszövet; 1 m. hosszú, 60 cm. széles kínai krepp; 80 m. sujtás; 2 bojt.

Az 1. számú sötétzöld gyapjuszövet ruha kövérebb alakra való. Az elől baloldalt gombolt ruhát a 81—85. fig. szerint szabott, testhez álló derékra dolgozzuk. A szabásnál figyelembe veendő a derekat jelző finom vonal, valamint a má-



1. sz. Nyolc részből álló egybenszabott ruha, sujtással kivarrva, kövérebb holgyeknek. Ehhez 25. sz. Szab.: mintái XX. sz., 88—93. fig.

2. sz. Ruha könnyű keresztöltéssel 4—6 éves leányoknak. Szab. és rajz: mintái XXX. sz., 159—164. fig.

3. sz. Reformruha sujtás-disszel. Ehhez 62. és 53. sz. Szab.: mintái XXI. sz., 94—104. fig.

sodik előli résznek, előli szélén lévő mindkét csillag is, a melyek között a ruhát rátartjuk. A bélésderekat rajz szerint, előli és hátul, függőleges szegélyekbe varrt kínai kreppel borítjuk vállpántszerűen. A hozzáálló hátulkapcsolt állógallért a 86. fig. szerint szabjuk. A ruha nyolc részből álló felsőszövetét a 88—92. fig. szerint szabjuk.


A részeket a kis rajz szerint kiegészítjük, a hosszúságot a derék finom vonalától mérve. Az előli és hátrész közepén egybenszabjuk s ezeket a részeket, a függőleges finom vonalak szerint, kis széllel a szomszédos részekre tűzzük. Hátul kereszt és pont szerint ráncot rakunk. A második előli részt bevarrással sujtítjuk, a próbánál az alak szerint igazítva. Ezt a részt az előli szélén csillagtól-csillagig rátartjuk. A felsőszövetrészeket szám szerint a bélésderékra varrjuk. A diszgallért a behajtás kiegészítésével a 93. fig. szerint készítjük és sujtással gazdagon kivarrjuk. Az előli rész felső szélét is a finom vonalig sujtáshímzés díszíti. A vállpánt alsó szélétől a diszgallér szabadon lelóg; a szélére bojtot erősítünk. A bélésujjakat és a felsőszövetujjakat a 87. fig. szerint szabjuk. Az utóbbit az előli varrás kidolgozása után az alsó szélén három 2—2 cm. széles szegélybe varrjuk s a szövetet hosszában ráhagyjuk.

2. sz. Ruha könnyű keresztöltéssel, — 6 éves leányoknak.

Anyag: 2 1/2 m. hosszú, 70 cm. széles mosószövet; 1/2 m. hosszú, 70 cm. széles mosószövet; 1 m. hosszú, 10 cm. széles csipke.

Az egyszerű ruhát főleg kissé vastagabb mosószövetből, szitavászomból, pikéből, vagy pedig a szép, gyapjupanamához hasonló gyapjuszövetből készítjük. Világoskék gyapjuszövet pánkok és egy világoskék és sötétzöld, mosható himző selyemmel hímezett, rózsamintás keresztöltésű himzéssel díszítjük. A 164. fig.-án láthatjuk a virág és levél mintázatát, a melyet tetszés szerint alkalmazunk és kanavára hímizzük, a melyből a szálakat később kihuzzuk. A szabását a 159—163. fig. adja. A hátul gombos bélésderekat sima felsőszövettel és vonaljelzés szerint csipkével borítjuk. A 161. fig. szerint szabott bélésujjakon az előrajzolt körvonalak s a felső szél mindkét csillagát, a melyek között az ujjakat behuzzuk, figyelembe kell venni. A felsőujjakat a külső varrásán, lent csillagtól rátartjuk. A bélésujjakra csipkét varrunk, míg a felsőujjakat az alsó szélén 4 cm. széles kék pánttal határoljuk, aztán összevarrjuk és a bélésujjakkal együtt a derékba foglaljuk. A derék alsó szélére varrjuk a 44 cm. hosszú, 1,65 m. bő, huzott szoknyát. A 163. fig. szerint szabott diszkrét vonaljelzés szerint pántokkal díszítjük s adat szerint a derékra erősítjük, az alsó szélén pedig szabadon hagyjuk.

3. sz. Reformruha sujtás-disszel. Anyag: 5 m. hosszú, 110 cm. széles kaszimir; 1/2 m. hosszú, 50 cm. széles himzett.



4-5. sz. A 40. és 41. szám hátképe.

diszt láthatunk: az egyik hátkép hátul rövidülő tunikával és befelé fektetett ráncsal, a másik pedig hátul hosszabodó tunikával és laposráncsal van készítve, hátul közepén végig egyben szabott hátsó lappal. A 94. és 95. fig. szerint szabott, hátul gombos bélésderékát az alsó, vállpántszerű vonalig himezett tüllel borítjuk. Hasonló a huzott csipkével határolt állógallér. A tüllt a felső, vállpántszerű vonalig, ráccszerűen keresztelődő sujtással borítjuk, a keresztelési pontokon kordonet selyem keresztöltéssel megerősítve. A szabadon hagyott ráccszerű dísz felső szélét két sor sima sujtás határolja. A derékknak a 96. és 97. fig. sze-

tüll; sujtás; kordonet selyem; 1 m. hosszú, 3 cm. széles tüll-csipke.

A sötétlila kasmír reformruha derekának

diszrészzeit-valamint a tunikája szélét a ruha színéhez hasonló színű sujtáshímzés díszíti. A ruhának a 62. és 63. sz. különféleképpen kidolgozott hátképein hasonló



6. sz. Oroszruhácska 2-3 éves gyermeknek. Szab., magy. és 3 éves leányknak. Szab., magy.: mintaiv XII. sz., 54-56. fig. 7. sz. Ruhakönyű hímzéssel 1 1/2-3 éves leányknak. Szab., magy.: mintaiv XV. sz., 69-74. fig. 8. sz. Játzóköfény 4-6 éves leányknak. Szab., magy.: mintaiv XIV. sz., 65-68. fig.

1/2 m. hosszú, 45 cm. széles csipkeszövet; 1/2 m. hosszú, 10 cm. széles csipke; 3/4 m. hosszú, 45 cm. széles atlasz behuzott gomb; 1/2 m. hosszú atlasz a gomblyukutáncához.

Csinos mintánk úgy posztó- és gyapjuszövetből, mint vászonzól és básztselyemből is elkészíthető. A minta eredetijét szilvaszínű posztóból varrták egyben dolgozva, vagyis a négy részből álló béleletlen aljat a hosszú lebbennel készített bélésderékra varrjuk, ezt pedig a zekeszerű felsőszövetrésszel borítjuk. Az alj előli és hátsó lapját az oldal-lapokra tűzzük és látszólag fekete atlaszpántokból varrt gomblyukutánczattal vannak felerősítve. A ruha hátsó gombolásához a hátsó lapot balra átkapcsoljuk. A szűk, csipkefodorral határolt ujjakat hasonlóképpen díszítjük, valamint a zekeszerű részek oldalszéleit. A tarka tamburirozással dusan himezett fekete selyem-mellény csücsökös kivágását előli és hátul fehér csipkeszövetet és hasonló



9. sz. A 15. szám hátképe.



10. sz. Köntöske 1/4-1 1/2 éves gyermeknek. Szab., magy.: mintaiv XIII. sz., 57-64. fig.

rint szabott felsőszövetét ráncba rakjuk. A részeket a pontozott vonal mentén és kereszt és pont szerint ráncokba rakjuk, a vállakon kifelé, előli és hátul közepén pedig fölfelé fektetve. A legkülső ránc a vállakon át borítja kissé a szűk ujjakat, eltakarva a varrást. Különös a 98. és 99. sz. díszrészalakja, a melyeket a vállakon és oldalt külön varrunk össze és vonal- és számjelzés szerint, csupán felső szélénél fogva erősítjük a derékra. A díszrészek kis kivágásait előli és hátul, közepén, szövettel bélelt, sujtás ráccsal tölti ki. A jobb hátsó részből vágott ívek, a varrást takarva, balra átnyulnak, a hátsó közepet és bal szélét jelző törésvonal figyelembe vételével. Az egy varrással egyesített ujjakat (ez a varrás a rendes külső varrásnak felel meg) szabás előtt fűt három, alul két, egyenként 2 1/2 cm. széles, és egymástól 5 cmnyire fekvő szegélybe varrjuk. Az első, felső szegélyt a váll legmagasabb részétől

állógallér tölti ki. Ha a ruha reformsabású, akkor az aljat bélés alsóderékra varrjuk és a zekét külön béleljük és külön huzzuk át.

17-24. sz. Divatos ernyőfogantyuk.


A divat változásai nem kerülnek el semmit. A divatnak van alátelve a tarsoly, ernyő vagy más efféle, hogy művészi kivitelével mindenik megfeleljen az elegáns öltözközhöz. Ugyanezt a változást látjuk az ernyőfogantyukon. A 17-24. sz. képeken művész kezekkel alkotott és valódi anyagból készített ernyőnyeleket láthatunk. A 17. sz. fogantyu amazonkő, vagy rózsaszín kvarc, aranyfogalattal; a 18. sz. elefántesont, ezüstgyűrűkkel; a 19. sz. ébenfa és elefántesont. A 20. sz. fogantyu aranyozott ezüstsólyból, valódi kövekkel kirakva; a 21. sz. elefántesont lapisz-lazuli kövel; a 22. sz. szintén igazkőves; a 23. sz. ezüst, elefántesont, lapisz-lazuli és ametiszt-kőből áll; míg a 24. számú fogantyu szintén elefántesontból való, ezüstkarikákkal.

27-28. sz. Bluz hímzett vállpánttal. Anyag: 4 m. természetes színű básztselyem.


Igen csinos a básztszínű selyembluznak kétféle színárnyalatu

12 cmnyire varrjuk le. Az aljának előli és hátlapját a kis rajz 100. és 101. fig. szerint szabjuk. Az alj felső részét, a meddig a tunika borítja, bélésből készítjük, a melyet a derék alsó széléhez varrunk. A tunikát a 102. és 103. illetve a 102-104. fig. szerint szabjuk, a kis rajz méretei szerint kiegészítve s a 102. fig.-án a hasíték jelzését figyelembe véve. Ha a tunikát hátul felnyúlóan és részsut hátsó varrással, valamint ráncsal készítjük, akkor hátul a legkülső körvonalat, alól pedig a 103. fig. felnyúló szélvonalat vesszük figyelembe, míg ha a 104. fig. szerinti egyenes hátsó lapot vesszük, a 103. fig.-át csupán az előrajzolt függőleges vonalig és alól a hátul lefelé nyúló szélvonalig szabjuk ki. A ráncokat adat szerint rakjuk, a hátsó lap ráncait teljes hosszában levasaljuk és mintegy közepükig letűzzük. A tunikát a bélésderék finom vonala szerint, a derékra varrjuk. tunika felvarrását a díszítőpánt alsó szabadon leülő szélé borítja.

15. sz. Egybensabott ruha zekeszerű derékkal. Anyag: 5/8 m. hosszú, 120 cm. széles posztó;



11-12. sz. Bluzhoz való alj csipkoszövetből. Szab., magy.: mintaiv XXVI. sz., 137-138. fig.



13. sz. Bluzhoz való alj lyukacsos hímzéssel. Szab., magy.: mintaiv VII. sz., 35. fig.



14. sz. Hátreszből való bluzalj betétlisszel. Szab., magy.: lásd 42. sz.




15. sz. Egybensabott ruha zekeszerű derékkal. Ehhez 9. sz.

zöld fonállal kidolgozott lapos- és száröltésű hímzése, a melynek egy részét a 34a. fig. adja. A hímzéshez vagy ketté választott filóhossz-selymet, vagy hímzőpamutot használunk; még pedig a laposöltéseket és a hurkolásokat világosabb s a száröltéseket sötétebb zölddel. A bluzrészek alapját a 32. és 33. figurák szerint szabjuk. A kép szerint és az előrajzolt



16. sz. A 47. szám előképe.

erre varrjuk. A bevarrás kidolgozása után, a gombok erősebb tartása miatt, a hátsó rész alá, vagy rája, rajz szerint szövetsíkot tűzünk. Erre és az előli övrészre varrjuk a gombokat, a melyekre az alszoknyát gomboljuk. Az alsóderék felső szélét himzéssel és himzett szalaggal díszített lyukacsos betét határolja. A nadrágot a 45a. és b. fig. szerint szabjuk, a részeket szabás előtt a hasítékvonal mentén A-tól B-ig egyesítjük s a szabást a kis rajz méretei szerint kiegészítjük. A nadrágszárakat öt keskeny szegély, a melynek szövetét hosszában számíttjuk hozzá és himzés határolja. A finom dupla vonal mentén hasítékot dolgozunk ki, a melynek széleit az ismert módon alsó és felső pánttal erősítjük meg. A nadrág elejét, a mint már említettük, az övrészbe foglaljuk, a bevarrás kidolgozása után és számjelzés szerint az alsóderék hátsó részéhez varrjuk. A nadrág hátrészének felső szélét az alsóderék hátrészének hasítékáig, a rövid finom vonal mentén rátűzzük. A nadrágrészeket összevarrás után, előli adat szerint hasítékot hagyva, a felső hátsó szélén behuzzuk és megfelelő bő lényőbe foglaljuk, azután a 48. kép szerint az alsó derékre gomboljuk. Az alsóderéket és nadrágot (utóbbit a 89. számig) gomboljuk.



31-32. sz. Reform alsóruházat; nadrág, alsóderék és alszoknya. Szab., magy.: mintáiv IX. sz., 42-48a. fig.

vonalak között levart keskeny szegélyeknek, valamint az ezek között illesztett és a szegélyező 2 1/2 cm. széles laposrácoknak külön számíttunk szövetet. A vállpántot a 34. fig. szerint szabjuk, a széleit a bluzra varrjuk, s a bluz szövetét alóla kivághatjuk. A bluzt hátul láthatatlan gomboljuk, derékban húzókorcollátjuk el. Az állógallért az április 1-én megjelent számunk 6. fig. adja. Az ujjak alapját ezen mintáiv 31. fig. szerint készítjük el. A kép szerint varrt csoportos szegélyeknek, a melyek váltakozva 2 és 1/2 cm. szélesek, a szövetet külön számíttjuk. A varrása (a külső varrás) a hátrész duplapontjára fekszik.


31. és 32. sz. Reform alsóruha; nadrág, alsóderék és alszoknya.

Anyag a nadrághoz és alsóderékhez: 2 1/2 m. hosszú, 85 cm. széles tetszés szerinti anyag; 1 1/2 m. hosszú, 6 cm. széles himzés; 2 m. hosszú, 2 cm. széles himzés; 2 m. hosszú, 2 cm. széles himzett lyukacsos betét; 1 1/2 m. hosszú, 1 cm. széles szalag; az alszoknyához: 3 1/2 m. hosszú, 85 cm. széles mosóanyag; 8 m. hosszú, 8 cm. széles csipke.

A célszerű alsóruha egyben dolgozott alsóderékből, nadrágból, valamint felgombolható alszoknyából áll. Az alsóderék elejét és hátát a 42. és 44. fig. adja. Az előli részt a felső és alsó szélén csillagig behuzzuk, s az alsó szélét a 43. fig. szerint duplaszövetből készített övrészbe foglaljuk; a nadrág elejét



17-24. sz. Divatos ernyő-foggantyúk.



29-30. sz. Bluz berakott díszsel. Szab., magy.: mintáiv XXVII. sz., 139-144. fig.

27-28. sz. Bluz himzett vállpánttal. Szab. és a himzés rajza: mintáiv VI. sz., 32-34a. fig.

33. és 34. sz. Vaszonruha kabattal és laposimzéssel. Anyag: 9 m. hosszú, 90 cm. széles nyersvászón; 1/4 m. hosszú, 70 cm. széles világosbarna vászon.

A mellénnyel és hasonló szegéssel élénkített és fehér laposimzéssel gazdagon kivart nyersvászón-öltözeteket, a 8-19. fig. szerint szabjuk; a 8-11., 14-16. és 18. fig.-t, a kis rajz méretei szerint egészítjük ki; a mideres alj hosszát deréktól mérjük. Az alj és a kabát béleletlen; a kissé egymásra kapcsolt mellényrészeket dupla szövetből készítjük és fehérén beszegjük. Az aljon a 9. fig. szerinti ékalaku részt a 8. és 10. fig. szerint szabott lapok alá tűzzük a finom vonalig és a 10. fig. kidolgozzuk a csipőbevarrást, valamint hátul derékban, a duplavalon mentén egy ha-

ránt hasítékot, miáltal itt egy kis miderrész határolódik el. Az alj oldallapja keresztjelzésénél fogva, a szintén ráncolt hátsólap első pontjára fekszik. Az oldallapból vágott miderrészt a hátsólapra tűzzük. A szám szerint összevarrt kabátot a 14. fig. szerinti első, előli lebbenrészt a 15. fig. szerinti második, előli lebbenrésze valamint a 18. fig. szerinti hátsó lebbenrészt a 12., 13. és 17. fig. szerinti kabátrészek alá tűzzük, a vonal mentén. A 16. fig. szerint szabott oldalrészt hasonlóképpen a hátsó rész alá tűzzük. A mellényrészeket szám- és vonaljelzés szerint a 19. fig. alá foglaljuk. A főt kissé rátartott s az április 1-én megjelent számunk 84. fig. szerint szabott ujjakat a vállakon a vonalig, a kabát karöltője alá, egybeült pedig a karöltőbe foglaljuk. A ruhát posztóból is készíthetjük egyszínű selyemhímzéssel.

39. sz. Egyenszaoott ruha zekediszel. Kővérebb hölgyeknek is alkalmas.

Anyag: 6 m. hosszú, 120 cm. széles sötétvöröszínű posztó; 1/2 m. hosszú, 120 cm. széles sárgás sifon; 60 cm. hosszú, 12 cm. széles sötétvöröszínű, illetve befestett csipke; 2 m. hosszú, 4 cm. széles csipke; 15 gomb; 6 m. hosszú, 1 1/2 cm. széles paszomány; sujtás a himzéshez.

Mintánk igen alkalmas kővérebb hölgyeknek, mivel a zekeszerű részek alól lelőgő csipke, a melynek sohasem szabad világosnak lennie és legjobban, ha a ruha színe szerint van befestve, a derekat tetszés szerinti hosszánál fogva megnyújtja. A ruhát külön elkészített, előli kapcsolt bélés-



25. sz. Az I. szám hát-

32. sz. Alsószoknya fodordíszsel. Szab., magy.: mintáiv X. sz., 49-51. fig.



33-34. sz. Kabátos vaszonruha laposimzéssel díszítve. Erősebb alakra is alkalmas. Szab.: mintáiv II. sz., 8-19. fig.

és hátul ráncolt sifonbetéteket alkalmazunk, a melyet a megfelelő állógallérral balra átkapcsolunk. Az egymásra kapcsolt himzett mellényrészek alul kilátású csipke eltakarja az előli lap övszerű végződését, a mely lap a paszománnyal végződő, előli, egyenszabott lap alá nyulik. Hasonló sujtás határolja a mellényrészeket, a karöltőt és a rövid, szintén sujtással himzett felsőujjakat. Ugy ezt, mint a szűk és csipkével határolt ujjakat csupán a bélésderékre varrjuk. Hátul a laposrácokat feltűzzük. A gombdiszt kép szerint varrjuk fel.

40. sz. Runa zekediszel. Anyag: 5 1/2 m. hosszú, 110 cm. széles vonal; 1 m. hosszú, 100 cm. széles tall; 1 m. hosszú, 8 cm. széles himzett tall szélpánt; 16 gomb. Ácsinos ruha nagyon tetsze-

tős, a mellett egyszerű és könnyen elkészíthető. Ha a mintának megfelelően voalból készítjük, akkor alsóruha is szükséges hozzá; a vastagabb szövethél azonban elég a bélésderék. A hátul gombolt ruhát hasonlószínű, csucsba vágott erősebb tüllbetét díszíti, a melyet a vállakon megfelelő és arannyal himzett szélpánttal szélesítünk. Hasonló szélpántból készült az állógallér is és látszólag szélpánttal fogjuk össze elől a sujtással himzett díszrészeket is. Innen a vállmagasságig 10 cm. széles, a szélpánt formára himzett részek húzódnak a szegélybe varrt ujjakra, rövid felsőujjakat helyettesítve. A díszrészek alul elől kilátszik az aljnak magasan felnyúló, gombokkal kivarrt előli lapja, a mely lent kiszélesedik és fodorként az oldalapokra van tűzve. Ez az utóbbi szabás nagy alakoknak előnyös.

41. sz. Egyenszabott ruha sujtással kivarrva és gombdísszel.

Anyag: 5 1/2 m. hosszú, 120 cm. széles posztó; 1 m. hosszú, 12 cm. széles tüllcsipke; kevés tüll; 60 kicsi, 12 nagyobb gomb; sujtás a himzéshez.


A csinos, egyszerű, egyenszabott ruhát, úgy gyapjuszövetből, mint vászomból vagy básztselyemből is elkészíthetjük. A hátulgombos ruhát különálló, testhezálló bélésderékra dolgozzuk és kerek, tisztán beékelte tüllcsipke vállpánttal, valamint ehhez illő állógallérral díszítjük. Az utóbbi tüllbodor határolja. A vállpántot sujtással himzett, az alaknak megfelelően szabott szövetpánt borítja, a melyet a ruha előli és hátrészéhez erősítünk. A plastronrész elől, a látható módon, keskeny, feltűzött lapként folytatódik, alul belőle vágott csipkézettel szélesedik ki. Ugy itt, mint a felső sarkain, sujtáshímzés díszíti. A gombdíszítést kép szerint varrjuk fel. A sima ujjaknak csupán egy varrása van, lent könyékig pedig még egy bevarrással van ellátva. A díszes keskeny selyempánt és gomb. A széllet tüllbodor határolja.

47. sz. Elegans látogatóruha; derék és alj egyedolgozva.

Anyag: 5 1/2 m. hosszú, 120 cm. széles világosszürke posztó; 30 cm. hosszú, 45 cm. széles hasonlószínű tafeta; 1/2 m. hosszú, 45 cm. széles fehér csipkeszövet; 2 m. hosszú, 2 cm. széles himzett szélpánt; 1/2 m. hosszú, 100 cm. széles

35. sz. A 48. szám hátképe.

38. sz. Sportruha; berakott aljújjakkal; csikos szövethél és blúz plastrondíszítéssel. A blúz szab., magy. és hátképe; mintáiv XXIX. sz., 150-158a. fig.



40. sz. Ruha zekedísszel. Ehhez 4. sz. 41. sz. Egyenszabott ruha tüllszállal ki. Ehhez 5. sz.

befestett tüll; 1 m. fehér tüllbodor; 3 m. hosszú, 12 cm. széles fekete liber szalag; sujtás a himzéshez; 16 gombtanúzt.

A világosszürke posztóruhának hasonlószínű befestett tüll sujtáshímzés veszi körül vállpántszérien, hátul az alj felvarrásiig folytatódva. A szűk ujjakat fönt hasonlóképpen díszítjük. A betétrészeket és állógallért fehér csipkeszövetből — készítjük, szegélycsoportokba bevarrva és csipkebetétekkel. A betétrészeket oldalt himzett szélpánttal toldjuk meg, a himzést fehér tafetaalapra zölddel dolgozzuk ki. A szélpánt a vállpánt hátsó szélét is határolja. Az állógallért és ujjakat tüllbodor határolja. A felsőujjak kettéosztottak s a varrás tafotával van beszegve, ezenkívül még nagy, tafotával behuzott gombok is díszítik. Hasonló dísz van a béleletlen négy részből álló alj keskeny és csupán a sujtáshímzésig érő előli lapjának. Az alj keskeny hátsó szélét az oldalrészekre, valamint fönt lekerekítve a hátul gombolt derékra tűz-



37. sz. Egyenszabott látogatóruha. Ehhez 43. sz. Szab., magy.: mintáiv XXIII. sz., 112-117. fig.

39. sz. Egyszerű ruha zsinór- és gombdísszel. Ehhez 44. sz. Szab., magy.: mintáiv XXV. sz., 128-136. fig.

39. sz. Egyenszabott ruha zekedísszel, Kővebb hölgyeknek is alkalmas.

44-45. sz. A 38-39. szám hátképe.



43. sz. A 42. szám hátképe.

112. fig.-án kidolgozzuk az előrajzolt bevarrást. A hátsó lapot lefelé a pontozott vonal mentén ráncba hajtjuk ki, a melyek az oldalra fekszenek; a ránc fölött a hátsó lap a finom vonalig az oldallapot fordítja. Az alját hátul baloldalt gomboljuk és megfelelő magasságban a derékra varrjuk. A felvarrást selyemöv borítja, hátul oldalt kacsdísszel. A plaszonserű díszit fönt derékig

készítjük el, mint a 8 cm.-rel rövidebb és selyemmel beszegett felsőszövetet, de mind a kettőt külön készítjük el. Az ujjakat belső varrásnál fogva a 112. fig. csillagjelzésére illesztve, a derékba foglaljuk. A béleletlen alj egy előli lapból és a belőle vágott plaszonrészből, valamint a 115. és 116. fig. szerinti oldalsó és hátsó lapokból áll; a miderrészt az utóbbiakból vágjuk. A 117. fig.-án figyelembe veendő a behajtás. A lapok hosszát, a melyeket a kis rajz méretei szerint egészítünk ki, a finom vonallal jelzett deréktől számítjuk. A

közvászson nélkül béleljük, a külső szélén letűzzük, a belső szélén ellenben keskeny sülgallékként, vonaljelzés szerint selyemmel díszítjük, az utóbbit laposoltékekkel varrjuk fel. Az előli lapot az oldallapokra tűzzük, a plaszonrészt pedig adat szerint a derékra varrjuk. A plaszonrész hátul csillagjelzésénél fogva, a hátsólap csillagjelzését érintve, az alj lénzőjére fekszik. A plaszonrész bal fele a válltól szabad marad és nyomósgombokkal van felerősítve.

50. Pon-ryolakabát széles gallérral. Anyag: 6 m. hosszú, 50 cm. széles selyem; 12 cm. hosszú, 2 cm. széles valanszienbetét; 7 m. hosszú, 2 cm. széles valanszienospike; 3 m. hosszú, 2 cm. széles szalag.

Az elegáns pongyolát halványkék pongyából és fehér valanszienbetétekből és csipkéből készítjük. Természetesen más könnyű szövetből, úgymint batiszból vagy gyapjúmuszlinből is elkészíthetjük, a csipkédíszítést himzéssel helyettesítve. A vállakat szélesen borító díszgallért szegélybevarrt csikokból és betétekből készítjük, a mely alól fönt tisztán beékel valanszienbetétekből álló szögletes vállpánt látszik ki, a melyet a nyakkivágásnál húzott valanszienospike határol. A gallért valanszienbetét és a külső szélén szegélybetűzött és csipkével végződő fodor határolja; ez a fodor a gombolást eltakarva a jobb előli szélén, valamint a csoportos fekvő ráncocskába rakott pongyola alsó szélén tolytatódik. A félhosszu ujjakat sima szövetből készítjük; a foglalójukat fodorral határolt betétekből varrjuk. A vállpántokon és az ujjfogalón libertiszalag csokordisz van.

51. Öntözék latogatásra vagy sétára. Uj-tivatú mideres alj és kabát mellényrészekkel.



46. sz. A 37. szám hátképe.

47. sz. Elegáns látogatóruha; derék és az alj egybedolgozva. Ehhez 16. sz.

48. sz. Ruha plaszonserű előrészszel. Egyben szabott ruhának is alkalmas különböző bluzokkal. Ehhez 35. sz. Szab.: mintáiv XXIII. sz., 112-117. fig.

42. sz. Ruha kabáttal; hatrészes alj és ujjnélküli kabát. Ehhez 43. sz. Szab., magy. és a rajz: mintáiv XXIV. sz., 118-127. fig.

42. sz. Ruha kabáttal; hatrészes alj és ujjnélküli kabát. Ehhez 43. sz. Szab., magy. és a rajz: mintáiv XXIV. sz., 118-127. fig. zük és balra átkapcsoljuk. Az oldalsó derékrészeket és az alj oldallapjait egy miderrész egyesíti. A miderrészt három beszegett, elől kiszélesedő pántból készítjük. Hátul fekete libertiszalagból rozettát és hosszu esarpdísz alkalmazunk, a végén kézzel bogozott rojttal.

48. sz. Ruha plaszonserű előrészszel.


Anyag: 4 1/2 m. hosszú, 130 cm. széles posztó; 7 m. hosszú, 50 cm. széles rézsut vágott libertiszalag; 3 m. hosszú, 50 cm. széles himzett, szegélyekbe varrt gyapjubatiszt; 1/2 m. hosszú, 50 cm. széles szegélybe varrt túll; 2 tuat díszgomb; 1 m. hosszú, 2 cm. széles valanszienbetét.

Az egyszerű, csinos szabásu miniruhának csinos blúza van, halványkék gyapjubatiszból, szegély- és himzésdíszszel, a ruha egyéb részét is hasonló színű szövetből készítjük. A hátulkapcsolt derekat, a melynek bélésderékát az adott szabás szerint készítjük, elől és hátul szegélybevarrt túllbetét és valanszienbetét díszíti, a derékban a 112. és 113. fig. szerint vágott felsőszövetének vonaljelzése szerint. Ezt elől csillagtól behuzzuk a derékban a bélésderékra erősítjük. Hátul a derekat még egy, a 114. fig. szerint posztóból készített betét díszíti, a melyet adat szerint jobboldalt felvarrunk és balra átkapcsolunk. A bélésujjakat, melyeknek alsó szélé 10 cm. magasan szegélybe varrt túll plüsszé, ugyanazon szabás szerint



Anyag: $6\frac{1}{2}$ m. hosszú, 120 cm. széles kék sevíó; $\frac{1}{4}$ m. hosszú, 120 cm. széles piskótaszínű posztó; $\frac{1}{4}$ m. hosszú, 50 cm. széles fekete tafeta; $4\frac{1}{2}$ m. hosszú, $1\frac{1}{2}$ cm. széles fekete, mintázott selyempaszomány; 10 m. fekete sujtás: 60 kicsi, 4 nagyobb gomb.

A csinos öltözék egy elől és hátul ráncokba tűzött mideres aljból és szögletes lebbenű kabátból áll. A kabáthoz elől gombolt mellényt varrunk és tetszés szerint nyitva, vagy begombolva viselhetjük. A béleletlen alját, melynek felső szélé alá övszalagot foglalunk, elől szemközt fektetett ráncokba, hátul pedig dupla laposráncba rakjuk és balra átkapcsoljuk. A teljesen selyemmel bélelt kabátnak eleje és háta két részből áll, a melyek közül az első csupán a derékig terjedő előli részt és a második középen végig egészben szabott hátrészt az utána következő részekre tűzzük. Diszül kis paszománygombok és sujtás gomblyuk utánzatok szolgálnak. Ehhez járul még a paszomány és sujtásszegés, a mely hátul pánt alatt végződik. Elöl zseb-pántokat varrunk fel, a melyeknek felsőszélé alá keskeny pántot tűzünk, a



49. sz. Házikabát uraknak. Szab. mintaiv XXVIII. sz., 145-149. fig.

lelt, posztószegés és keskeny tafetabodor határolja.

52-54. sz. Gallérok különböző kora gyermekeknek.

Az 52-54. számú képeken különböző diszgalérokat láthatunk ruhához és kabáthoz. Az 52.

és 54. számú 8-10, az 53. számú pedig 4-6 éves leánynak való.

Az 52. számú és a 77. fig. szerinti gallért fehér pikéből, az 53. sz. pedig a 76. fig. szerint fehér szatinvászonból készítjük. Az 53. sz. gallért dúsabban, az 52. számú csupán ugynevezett vak lyukacsos himzéssel díszítjük, a melynek mintáját az 56. sz. képen láthatjuk. Az 54. sz. gallér ékrűszínű vászonból készül, a melyet gazdagon díszítünk fehér fémfonállal kidolgozott lyukacsos himzéssel, laposöltésekkel és nefeletspontokkal, a szélét pedig iverzeten hurkoljuk. A nyakkivágást keskenyen befoglaljuk. A szabását a 75. fig. adja. A himzés mintáját az 53. és 54. sz. képen láthatjuk. A gallérok széleit hurkoljuk.

60. és 61. sz. Két új párisi öltözék.

A mint a mai számunk „Divat” rovatában a legelején már megemlítettük, a VIII. századbeli ruhák újra divattossá válnak, a mely divat valószínűleg nálunk is előbb, vagy utóbb követőkre fog találni. A 60. és 61. sz. képünkön elsőrangú párisi divatteremből kikerült és megcsodált két ruhát láthatunk, a melyek ugy szabásuknál, mint az anyaguknál fogva, a melyből készültek, az új divatot jellemzik. Az első fakó-kék selyemkasmir. A dereka mélyen lenyulik és kerekded, míg a másik rézszínű posztóruhának dereka négyzetes.

Figyelemre méltó, hogy az öltözékek a derék hajlásában nem teljesen testhezállók, hanem oldalt kissé iverzettek és elől egyenesekké válnak. Az első mintánkon, a derék szélé mentén húzódó kék, fehér, fekete és arannyal himézett szélpánt a

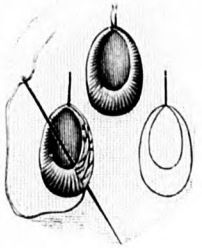
főnt laposráncokba rakott tunikát is határolja; a tunikát oldalt beléfoglalt ráncal bővítjük. A közepes bőségű alj, a tunika alól, köröskörül egyformán látszik ki. A veleneci csipkebetétet és állógallért keskeny fekete selyemhajtóka határolja. A kézfejre hosszan lenyúló ujjak felsőszövetét a vállon szegélybe varrjuk, az alsó szélén pedig szélpánttal határoljuk és kissé húzott, a felsőszövet színéhez hasonló sifonrészről áll. Laposhimzés határolja a második ruha derekának alsó szélét, mint a kis kivágását is, a melynek alját egyforma széles plissézráncokba vasaljuk. A hosszú, kis himzéssel végződő ujjak a felsőszövet színéhez hasonlószínű sifonból valók.

64. sz. Kalap finom szalmából, felolalt felhajtott karimával.

Az új, nagyobb kalapok jellegét láthatjuk a 64. és 65. sz. eredeti francia mintánkon, a melynek megfelelően a kalap karimája az egyik oldalon fel van hajtva, a másikon pedig lefögg. A kalap halvány



50. sz. Az 50. szám hátépe.



56. sz. Részlet az 52. számhoz.

kukoricaszínű és ehhez hasonló a széles fejrész határoló, fejecskébe húzott sifondisz, a melyet aranyfonállal himzett sifon szélpánt borít. Hátul a karimát halványrózsaszínű, fehér színárnyalatu structoll borítja.



60-61. sz. Két új párisi öltözék.

51. sz. Öltözék látogatásra vagy sétára. Ujdívatu mideres alj és kabát mellényrészekkel. Ehhez 57-59. sz.

mely pántok a mellényrészekhez és az elől nyitott állógallérhoz hasonlóan, piskótaszínű posztóból valók. Az utóbbiakat halványszínű selyemmel himezzük ki gazdagon, a mit török-mintázatu selyemmel is helyettesíthetünk. A sima ujjakon megismétlődik a paszomány és gombdizs. Alsó szélét, valamint a hasíték szé-



57-59. sz. Az 51. szám részei külön és a hátépe.

66. sz. Laposhímzé-ű szélpánt.



62-63. sz. A 3. számú hímzés.

Mintánkon eredeti nagyságu fehér tafotára, tarka fölloszszelyemmel hímzett szélpántot mutatunk be természetes nagyságban. Az eredeti hímzés színei: halványkék, sárga, barna, vörös és zöld. Az egyes figurákat feketén határoljuk. Eza szélpánt igen alkalmas bluzok, ruhák, mellények és konfekciós dolgok díszítésére. A képen az öltések világosan láthatók és így kis fáradsággal könnyen el is készíthető a szélpánt házilag is. A hímzést bosnyákvászonra, vagy batisztra is kidolgozhatjuk, a minék az az előnye, hogy mosható. A színeket mindenki a maga tetszése szerint változtathatja és vegyítheti.

67. és 68. sz. Két napernyő kézi hímzéssel.

A ruhákra alkalmazott kézi hímzés a napernyőkre is kiterjed. Képeinken két, fehér vászonzól való, nyolc lapból álló ernyőt láthatunk. Az elsőnek mintázata kecses fuksziáágakból áll, laposhímzéssel és lyukacsos hímzéssel kidolgozva. A másik ernyőt a 72. sz. képen látható, laposhímzésű rózsarintázat díszíti. Ajánlatos,



66. sz. Laposhímzésű szélpánt.

64. sz. Kalap finom szalmából feloldalt felhajtott karimával. Ehhez 65. sz.



szabott felsőujrészeket csillagok között behuzzuk és a köténybe foglaljuk. A finom vonalat a csupán felső szélénél fogva feltűzendő pánt jelzi, ez a pánt takarja az ujjak alsó szélébe kidolgozott gomb-

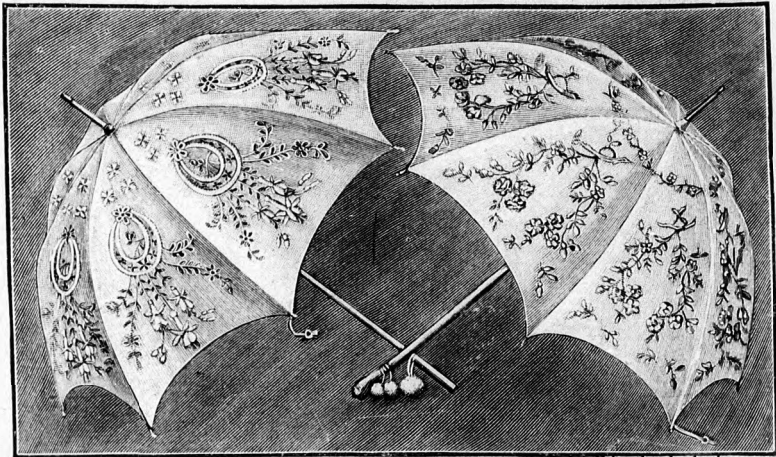
lyukakat. Az ezeknek megfelelő gombokat a 41. fig. szerint szabott s a finom vonalig alágombolt alsóujjak felső szélére varrjuk. Az ujjak alsó, csillagtól behuzott szélét 9 cm. széles, 32 cm. bő foglalóba foglaljuk, ezt nem a szokott módon az alsó, hanem a felső felén gomboljuk. A hátul gombos kötény alsó szélét 13 cm. sz., 210 cm. bő, 2 1/2 cm. széles, pánttal felerősített fodor határolja.



73. sz. Batiztszabó állógallérral.

Anyag: 1/2 m. hosszú, 100 cm. széles batizst; 6 1/2 m. hosszú, 2 cm. széles csipke; 1 m. hosszú, 1 1/2 cm. széles betét.

A zsabódisz most is nagy kedveltségnek örvend. Épp úgy alkalmas zekés, mint kabátos ruhák, valamint bluzok díszítésére. Képeinken fehér batizst zsabót láthatunk valansziencsipke és vertospikbetét díszítéssel. A 6 cm. széles állógallér batizstját 1 cm. széles szegélyekbe varrjuk és az első szegély után betétet ékelünk bele. Hátul kis szövetgombokkal és hurkokkal gomboljuk. A felső szélébe a látható módon két 30-30 cm. hosszú, plisszés csipkét foglalunk. A zsabó batizstját is behuzzuk fodornak. Ehhez szükséges két 12 és 11 cm. széles, 2-2 cm. hosszú csipkével határolt fodor, a melyeket az alsó szélükön



67-68. sz. Két napernyő kézi hímzéssel, lyukacsos és laposhímzés.

hogy a hímzés színe az ernyő huzatához hasonló legyen, azonban világosabb vagy sötétebb árnyalatú is lehet.

70. és 71. sz. Kerti vagy házikötény, hosszú vagy rövid ujjakkal viselhető.

Anyag: 4 m. hosszú, 80 cm. széles gyapjuszövet; 1/2 m. hosszú, 70 cm. széles díszítő szövet; 5 m. hosszú, 1 1/2 cm. széles csipkézott mosószalag.


A célszerű kötényt, a foglalózásnak megfelelően, hosszú vagy rövid ujjakkal viselhetjük, a mennyiben a különálló alsó ujjak szükség esetén felgombolhatók. A dísz 5 1/2 cm. széles, több sötétkék rézsut pánt, a melyek mintázott csipkés mosószalag szegéssel a négy-szögletes kivágást határolják és adat szerint a derékon elöl folytatódnak. Az ujjak felső részét hasonló pánt határolja. A kötényt a 36-41. fig. szerint szabjuk; a 37. és 39. fig.-át a kis rajz méretei szerint egészítjük ki. A 36. fig. szerint szabott előli derékrészt oldalt kereszt és pont szerint kis ráncba rakjuk, s az alsó szélén elöl csillagtól behuzzuk. A fűnt előrajzolt finom vonalak a pántok felvarrását jelzik, épp úgy, mint a 38. fig. szerint szabott vállpánt s a 39. fig. szerinti hátsó kötényrészt finom vonaljai. A 37. fig. szerint szabott előli kötényrészen az előrajzolt bevarrás, valamint a felvarrandó zsebek rajza figyelembe veendő. A derékrésznek az előli kötényrésztre való felvarrását 3 cm. széles, beszegett rézsut pánt takarja, ehhez varrjuk a 10 cm. széles, 80 cm. hosszú kötőszalagokat. A 40. fig. szerint az alsó felének előrajzolt körvonalának figyelembe vételével



69. sz. Alsóruha a csipkefodorral. Szab. magy.: mintáiv XI. sz., 52-53. fig.




lekes-nyitünk és a bal szélére 36 cm. h. vert csipkebetétet erősítünk fordított varrással. A másik oldalon a betétet sűrűn ráncolt valansziencsipkével határoljuk.



72. sz. Rózsarintázat a 68. számhoz természetes nagyságban.





74. sz. Vászonzbluz könnyű lapos- és lyukacsos himzéssel. Szab. és hátkép: mintaiv V. sz., 29-31a. fig.

74. sz. Vászonzbluz lapos és lyukacsos himzéssel. Anyag: $2\frac{1}{2}$ m. hosszú, 80 cm. széles vászon; $\frac{1}{4}$ m. hosszú, $1\frac{1}{2}$ cm. széles lyukacsos betét.
A csinos, hátul gombos, béleletlen bluzt fehér vászonból készítjük. Az előli részt a lyukacsos betéten kívül, lapos és lyukacsos himzés díszíti. Az előli és hátrészt a 29-30. fig. szerint szabjuk. A 29. fig.-án a finom vonal a betét felvarrását jelzi, a mely alól a szövetet kivágjuk. A 30. fig. szerint szabott hátrészt, 4 cm-nyire a szélétől, három keskeny szegélybe varrjuk, ehhez a



75. sz. Fejkötő 1-2 éves leányak. Szab., magy.: mintaiv XVII. sz., 78-79. fig.

76. sz. Fejkötő 2-4 éves leányak. Szab., magy.: mintaiv XVIII. sz., 80. fig.



80. sz. Oldaltgombolt egybenszabott ruha kövéres hűlgyeknek. Lehet ujj nélkül is készíteni elcserelehető bluzhoz. Ehhez a 81. sz. Szab., magy.: mintaiv I. sz., 1-7. fig.



77. sz. Sportruha: tálpántos bluz és berakott ujj. Szab., magy. és hátkép: mintaiv IV. sz., 25-28a. fig.

78. sz. Egyszerű ruha pántdíszrel. Hátkép: mintaiv 185. fig.

79. sz. Sportruha hátul leányak; matrózbluz és berakott ujj. Szab., magy.: mintaiv III. sz., 20-24. fig.

szövetet külön számítjuk. A gombolást 4 cm. széles, feltűzött pánt takarja. Az április 1-en megjelent számunk 6. fig. után szabott állógallért haránt szegélyekbe varrjuk. Az ujjakat a 31. fig. szerint szabjuk és szegélycsoportokba varrjuk, a melyekhez a szövetet hosszában számítjuk, még pedig az alsó szélén tíz, egyenkint $\frac{3}{4}$ cm. széles szegélybe, azután pedig könyök felett öt szegélyből álló szegélycsoportba, a vállon pedig kilenc szegélyből álló szegélycsoportba. A bluz előli szélét elől csillagig behuzzuk és 3 cm. széles foglalóba erősítjük, derékban pedig az oldalvarrásokhoz kötőszalagokat varrunk.



81. sz. A 80. szám háta.

78. sz. Egyszerű ruha pántdíszrel.

Anyag: 5 m. hosszú, 100 cm. széles szövet; 5 m. hosszú, 1 $\frac{1}{2}$ cm. széles paszomány, vagy $\frac{1}{4}$ m. hosszú, 80 cm. széles szövet; 80 cm. hosszú, 45 cm. széles csipkésövet; $\frac{1}{4}$ m. hosszú libertiszalag; egy boglár.

Mintánkat tetszés szerinti szövetből elkészíthetjük, szintugy tetszés szerinti dísz is választhatunk hozzá. Így sötétkék seviót díszíthetünk fehér gyapjupaszmánnyal, a betétet és állógallért csipkéből, az övet pedig lágy libertiszalagból. Ezenkívül még az övhöz hasonló szövetpántok is szolgálhatnak a dísz kiegészítésére. A mosószövetek közül vehetünk hozzá vásznat, pikét, vagy szép gyapjupanamát, ez esetben himzett batisztból vagy szövetpántokból készítjük a betétet. A színkülönbözöset egy is állíthatjuk össze, hogy a dísz sötét, a ruha pedig világos legyen. Az eredeti ruhán az aljat a derékkal egyben dolgozzunk. A béleletlen, hat részből álló aljat a rövid derékon, a ráncolt öv alá erősítjük és vele együtt elől baloldalt átkapcsoljuk. A pántot és gombdíszet kép szerint alkalmazzuk.

Kiadótulajdonos: Rákosi Jenő Budapesti Hírlap Ujságvállalata (igazgató Zilahi Simon, a ki egyuttal felelős a szerkesztésért). Budapesti Hírlap nyomdája.

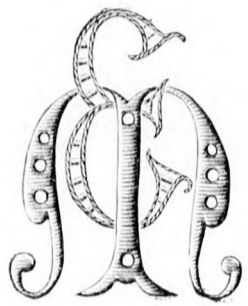
A mai nyolcoldalas iőslaphoz Családi monogram- és himzés mintalap, szórakoztató melléklet, valamint szabásmintaiv van csatolva.

A DIVAT UJSÁG MONOGRAM-LAPJA.

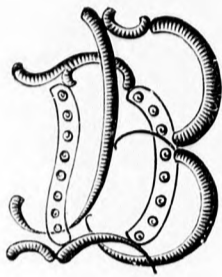
Himzett kettős betűk.



MN



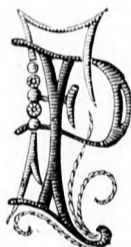
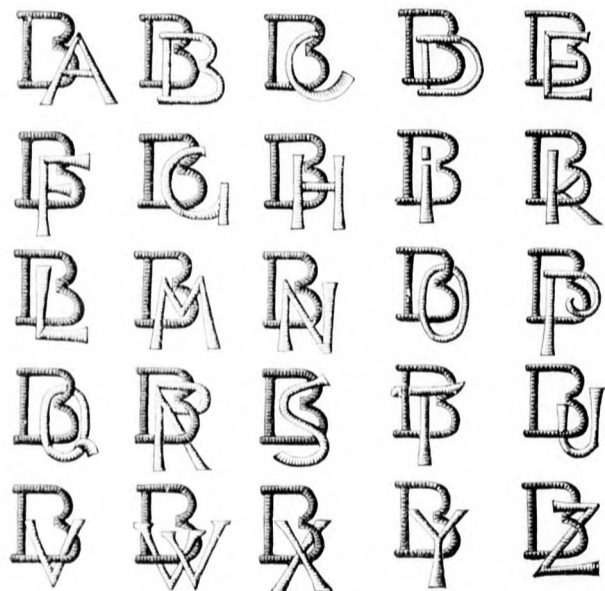
ME



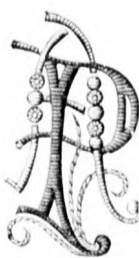
DB



EP




FP



PA




HS



KJ

Utánnnyomás tilos.

Budapest, 1909 április 15.



DIVAT UJSÁG

Szerkesztőség és Kiadóhivatal: Budapesten, VIII. kerület, Rökk Szilárd-utca 4. szám.

✿ Az öltözködés művészete. ✿
A fehéreneműre, piperére és kézimunkára nézve a legjobb tanácsadó.

Szines divatképek, szabásrajzok és szórakoztató melléklet. ✿ E divatlap a nagyközönség igényeit elégíti ki.

Nyolcoldalas nagy főlapja a legújabb divat ábráit közli. Száz-
százötven képe jeleníti meg az öltözékek, bluzok, köpenyek, gallérok, kabátok és kalapok újdonságait :: ::

Duplaoldalas szabás-mintaive a már varrni tudónak drága kincs. A ki munkájában megakad, könnyen utbaigazításra lel a szabásmagyarázat bő szövegében ::

Szines divatképe is van a Divat Ujságnak. Azt a célt szolgálja, hogy a divatos kelmek színével megismertesse az olvasót és egyúttal kioktassa, minő színű kelmét minő színű csipkével vagy más egyéb ékeséggel lehet díszíteni. :: ::

Divatos hajviseletnek is sokféle képe van a Divat Ujság mellékletén. Nincs az az arc, a melyhez illő frizurát e képek után ne lehetne választani :: :: :: :: ::

Szines kézimunka-kép is járul a Divat Ujsághoz. A szerkesztőség erre különös gondot fordít, mert célja, hogy az előfizetőkkel megkedveltesse oly tárgyak készítését, a melyek az otthoni barátságossá, kellemessé teszik :: :: :: :: ::



Monogram-Album című kü-lönlapja legdivatosabb monogramok rajzainak természetes nagyságával kedveskedik az előfizetőnek. A keresztlőtésű, valamint a hímzett monogramok sok száza van egy-egy évfolyamban :: :: :: :: ::

Kézimunka-melléklete híres s ugyszólván a legkedveltebb az egész országban. Számtalan polgári és felsőbb leányiskolában hasznos tanító-eszköznek bizonyult s mintái közkedveltségre tettek szert :: :: :: ::

Tündér Ujjak című lap is egészíti ki az ujságot. Nyolc oldalán szebbnél-szebb iparművészeti munkákkal ismerteti meg a tudnivalókat. A faégetés, selyemfestés, bőrmunkák sokféle rajza s magyarázó szövege telíti meg a lapot :: :: :: :: ::

A Szórakoztató mellékletben, mely minden számhoz jár, közöl elbeszélést, nőket érdeklő iránycikkeket, sok hasznos tudnivalót, gazdag háztartási rovatot, nőgyógyászati beszámolókat és szerkesztői üzeneteket :: ::

Ruhamintát is ad a Divat Ujság musz-lémből szabva, összeférelve s csak azért az árért, a melybe az a kiadóhivatalnak kerül. Elsőrangú szabóműhely foglalkozik a megrendelések teljesítésével :: ::

A DIVAT UJSÁG minden hónapban kétszer jelenik meg. Előfizetési ára nagyon olcsó. Negyedévre 2 K 20 f. Félévre 4 K 40 f. Egész évre 8 K 80 f.

A Divat Ujság tartalomjegyzéke:

Divatos ruhák 3., 16., 37., 41. és 60—61-ik kép.
Legújabb tavaszi kabátok 33—34. és 42—43. kép.
Egyszerűbb s díszesebb bluzok 27—28., 29—30.,
36. és 74-ik kép.
Gyermekruhák 2., 6., 7., 8. és 10-ik kép.
Sport ruhák 36., 77., 78. és 79-ik kép.
Célszerű szoknyák 11., 12. és 13-ik kép.
Reform alsóruha 31—32-ik kép.

Szórakoztató melléklet.

Husvétli strófák. Irta *Bársony István*.
Egy elmulasztott légyott. Irta *Tormay Cécile*.
Az asszonyok igazi hivatása. Vay *Gáborné grófné*
a gyermekvédelemről.
Képeink. (8 gyermek-arekép.)
A párbaj ellen. Irta *Csillag Teréz*.
Mit hozott a tavaszi divat?
A husvétli tojás. Irta *Z. (8 képpel)*.
A jácint.
A haj gondozása. (5 képpel.)
Rendes rovatok: Színházaink (1 képpel).
— Házasság. — Nőegyesületek. — Háztartás.
— Új könyv. — Halálozás. — Szerkesztői üze-
netek.

Egyéb mellékletek.

Szabásmintái.
A Divat Ujság Monogram-lapja.

Szabás, varrás

angol és francia mód szerint alaposan tanítatik
egy hónap alatt **PALLER AMALIA** tanintézetében,
Budapest, IV. ker., Kálmán-tér 8. szám.
Bennlakó tanítványok felvétetnek.

BLUM LAJOS gardagon berendezett
SIREMLÉK-RAKTÁRA
Budapest, VIII. Köztetető-ut 4.
Eladás nagyban és kicsinyben. — Szold ki-
szolgálás és jutányos árak. Elvállal temetőkhöz
sírkövek átszállítását és sírfeliratok újítását.

Jó, izletes, zamatos, erős és szindús kávét csakis
a valódi „**PATRIA** pótkávéval”
lehet főzni, melynek előnye, hogy igen kiadós, nem
savanyodik meg. Bevásárlásainál csak a magyar
„**PATRIA** pótkávé” kérje,
mely több első díjjal lett kitüntetve.

Szabni, varrni és rajzolni

a legkönnyebb francia módszer szerint **3 hónapon**
belső tanít a legjobb hírnévnek örvendő szakiskola,
Maison Fischer, V., Lipót-körút 27.



Előkelő hölgyeink

sohasem látogatnak színházat, hangversenyt
vagy nyilvános levelet, anélkül, hogy előbb
ne gondoskodtak volna az arcuk szépségé-
nek oly nagyon ártalmas külső behatások
távolításáról. Elismert tény, hogy előkelő
hölgyeink és művésznők legkedveltebb toa-
lettóik a szabadalmazott

Kriegner-féle Crème de Marguerite.

Az elismerő-levelek egész tömege igazolja, hogy
használat mellett az arc bőr zsíros tapintata
mossa el, nem fényes, a nap, levegő, szél és
hideg nem tehetnek benne kárt. Az arc üde,
báránypuhasága lesz tőle, bőrhámítás, kiütés,
majtél, bőrtka, szepő nem éktelenkedik rajta.
A Kriegner-féle Crème de Marguerite
a legideálisabb szépség- és amellől tel-
jesen ártalmatlan, miről az alábbi hivatalos
bizonyítvány tanuszkodik:

M. kir. áll. vegykísérleti állomás Budapest.

Hivatalos bizonyítvány.
A budapesti m. kir. vegykísérleti állomás
résztől hivatalosan bizonyították, hogy
a Kriegner-féle gyógykészítmény által gyártott
Crème de Marguerite arckoncsó keményíté-
ségeket, festékszármazékokat vagy egyáltalában a
szervezetre ártalmas hatású anyagot nem tar-
talmaz.
Liebermann dr.
a m. kir. áll. vegykísérleti áll. vezetője.

A Kriegner-féle Crème de Marguerite
kizárólag a **KORONA**-gyógyszertárban kapható.
Budapest, **Ká vin-tér** (Baross-utca sarok).
Egy tegely ára 4 K. Postai szétküldés naponta.

SZÜLŐK! Nagy gondtól szabadulnak, ha

KEREKES internátusába

Budapest, VII., Garay-utca 5. sz. küldik.
Bejárók tanítása 3—6-ig. Havi tandíj 30 korona. Bennla-
kónak magyaros ellátás és korrepetálás havi 100 korona.
Pótvizsgákra, magánvizsgálatokra való előkészítés. Ide-
ges és gyenge tehetségű gyermekeknek külön osztály
Nyelvek. Kereskedelmi szaktantargyak. Elsőrendű tanterv.

3 UJ SZÓ...
„ALTVATER”
GESSLER
BUDAPEST.

TOCH MARISKA
női kézimunka-üzlete

Budapesten, Koronaherceg-utca 3. (az udvarban)
Pontosan és jutányosan szállít mindennemű finom kézi-
munkákat és hozzávaló anyagokat. Bruges, Madeira, Szmirna
stb. amerikai fagyapót-párnákhoz.

Uj és használt

hálószoba-rezbutor, ebédlő-kredencok, íróasztalok, szőnyegdi-
vanyok, csillárok, ingaórák, függőlámpák legolcsóbb árakon
Ernst Adolfnál, IX., Ferenc-körút 1. sz.

Próba- és játékbabák legol-
csóbban
BERNHARDT B. FIAI
magyar próba- és játékbaba-iparvállalatnál
Budapest, Rombach-utca 15/D.
Babajavitó-intézet.
Árjegyzék ingyen és bérmentve küldetik

Egy asszony versei.
Ara: 2 korona.
Kapható a Bu-
dapesti Hírlap
könyv-kiadójában
és minden könyv-
kereskedésben. ::

Bírálatok egy asszony verseiről:
... Ez a kis könyv olyan meg-
hítt, olyan bensőséges, hogy talán
nem is lehet hangosan olvasni,
csak némán, mint a szerelmes
leveleket ...
... Mily szubtilisak, milyen ke-
csesek ezek a versek és mégis
mennyi komolyság és mélység, mily
finom asszonyiség nyilatkozik meg
bennük ...
... Pompás, színes versbok-
réta, babért hoz írójának s nagy
igaz élvezetet minden érzéni tudó,
művészelektű embernek.
... Nagyon érdekes könyv —
olyan szenvedő, olyan nyugtalan,
olyan törekény és olyan telitücsölő
a milyen csak asszony tud lenni ...

Báró Kozmitza — ezelőtt — MATTONI-féle

Erzsébet-Sósfürdő

női bántalmaknál a legfényesebb ered-
ményeket mutat föl.

Villamos állomás. Téli-nyáron nyitva. Remek ven-
deglő. Kitűnő magyar borok és ételek. — Naponta
cigányzene. Figyelmes kiszolgálás.

Anyák óvjatok gyermeküket a hátgerinc-elgörbültéstől!

Nincs többé elgörbült test!!!



Ha az én utól nem ért, a legismertebb orvosok által aján-
lott orthopéd-támasztó fűzőmet használja. Mesésen könnyű
és higienikus! Vattazás nélkül elűzi az egész elgörbültést.
Ferdén növevő hajló iskolás gyermekeknek nélkülözhe-
tetlen mentő és óvóeszköze! 30 éve fennálló testgyógyá-
szati múltjában a legtekélyesebb technikai kivitel-
ben és mérsékelt árak mellett készülnek, továbbá: egye-
nrestartók, járó készülékek, műlábak és műkezdek, és
és királyi szabadalmazott **KELETI-féle** sérültök
haskötők. Uj! Gummi göröserharisnyák várrat
nélkül, valamint a botgápoláshoz szükséges eszközök.

Képes árjegyzék ingyen és bérmentve.
KELETI J. orvos-sebészeti műszerek
és gummiárak gyára. ::
Budapest, IV., Koronaherceg-utca 17. sz.

Szépség-

ápolási termemet a művelt hölgyek figyelmébe
ajánlom, a hol a leghatásosabb mód szerint kezel-
tetnek mindenféle szépség-hibák.

Wenhardtné Andrásy-ut
66, II. em. 17.

A próbababa
ma már ép oly nélkülözhetetlen
oikk, mint a varrógép. — 1885-ben
Rosenberg Ignác
babagyáros
Károly-körút 7. sz.
honosította meg Magyarországon a
próbababa gyártását Ezen idő alatt
anyira elterjedt, hogy majd-
nem minden háznál található, mert a hölgyeket
a sokszori ruhapróbálástól kíméli meg.

Ideges és gyenge tehetségű

gyermekek nálam szakszerű oktatást és teljes
ellátást nyernek.

KELEMEN IGNÁC

gyógypedagógus Bpest, X., Tisztviselőtelep, Rezső-tér 2.

Egy csödárverésről

a következő elsőrendű minőségű árunkat küldöm szét utánvétellel:
legfinomabb sifonból, valódi svájci himzéssel
vagy aszurmunkával darabját... 1.84 K.
legfinomabb sifonból, svájci himzéssel,
minden nagyságban... 1.75 K.
legfinomabb télvászonból, szegélyekkel,
minden nagyságban, egy garnitúrát (két
dunna, hat vánkos)... 14.30 K.
varrás nélkül, erős fonálból szőtt, a kép-
zelhető legjobb minőségben, 155 cm. széles,
230 cm. hosszú, darabját 2.35 K. Alkalmi árak
Rotholz Emanueltól
WIEN, VII., Neustiftgasse 77.
Meg nem felelő árúért visszaküldöm a pénzt.

A ragyogó szépség és örök ifjúság titka a
BUDAI dr.-féle
„**Gyöngyvirág**” krém és puder.
Kapható mindenütt 1 és 2 koronáért.
Főraktár Budapest: Városligetgyűjtő, Fáci-utca.

Mindenki, ki ezen lap- INGYEN KAP

egy nagyított képet, ha bármilyen fényképet és 80 fillért
bélyegeket (a postaköltségre) hoznak beküld. csak
azért, hogy intézetünket ismerősei körében **AJÁNLJA.**
Lévai és Társa festészeti műintézet Budapest,
VI ker., Nagymező-utca 66/XIII.
Telefon 118—77. Telefon 118—77.

Bogár Ilona 18 év óta
szabászáti- és varró-intézete

Budapest, Erzsébet-körút 2. szám.


Brüll Irma női kalap-
divatterme

BUDAPEST,
IV., Párisi-utca 1. szám.

Különlegességek párisi, bécsi, angol
alkalmi és gyász hölgykalapokban.
Kéretik a címre pontosan ügyelni.

Gyermekek elismert, legkiválóbb tápszere

a Phosphatine Faliéres.



Kapható minden gyógyszertárban
Egy nagy doboz ára **3 kor. 80 fillér.**
Főraktár: **Zoltán Béla** gyógyszertára
Budapest, V., Szabadság-tér (N. Korona-u. sarok).
Érdeklődőknek „ismertetőfüzet” díjtalanul.

MUZSNAY AMÁLIA

vegyészeti, tisztító- és máfestő-intézet

BUDAPEST, Főútlelet: Dob-utca 2. sz. (Károly-körút sarok). Fiókútlelet: Király-u. 80.

Művegytisztítást 48 óra alatt eszközöl. Vidéki megbízások jutányosan és pontosan eszközöltenek.

Bogár Ilona 18 év óta fennálló
szabászati- és varró-intézete
Budapest, Erzsébet-körút 2. szám.

THIERRY A. GYÓGY-BALZSAMA

valódi csakis a zöld apácával mint védőjeggyel.

Csalhatatlan gyógyítóerővel a légzőszervek minden betegsége, köhögés, köpés, rekedtség, mellhártya, gyomorhártya, a máj- és a lépgyulladás, étvágytalanság, rossz emésztés, dugulás, fejfájás és száj-, fül-, orr-, és szembetegségek, különösen influenza stb. esetén.
12/2 vagy 6/1 vagy 1 családi üveg 5 K.

THIERRY A. gyógyszerész egyedül valódi Centifoliumkenőcse

a legmegbízhatóbb gyógyító hatással sebek, daganatok, sérülések, gyulladások, kifolyások esetén, eltávolítja a testbe hatolt minden idegen tárgyat és a többnyire fájdalmas operációt szükségtelemre teszi. Meggyógyít még oly régi sebet is stb. — 2 doboz ára 3 K. 60.

Megrendelőhely: **THIERRY ADOLF** Védőangyal-gyógyszertára **PREGRADA, ROHICS** mellett.

Raktárak Budapest: **Török J., Egger dr.** gyógyszer-tárában, valamint **Thallmayer és Seitz, Kochmeister** utódtal stb. droguistáknál.

Ezen **ágy** rézdrózzal, jó acélalvó-
betéttel, 16 forint.
Erős vaskeretes ágybetét 5.75 frt.
Laposra összehajtható tábori ágy 8.— frt.
Rézfüggönyrudak 2.25 frt.
Vas- és rézbutorokat legolcsóbban szállít



Prohászka János
gyáros :: VI., Gróf Zichy Jenő-utca 46. sz.

Uj és használt

hálószoba-rézbutor, ebédlo-kredencok, íróasztalok, szőnyegdí-
vanyok, csillárok, ingaórák, függőlámpák legolcsóbb árakon
Ernszt Adolfnál, IX., Ferenc-körút 1. sz.

Csak 5 Koronáért

küldök 4 1/2 kiló, a préselőkor könnyen megsérült, finom, megbízható

toalett-szappant

szépen válogatva, rozsa-, mósusz-, pacsuli-, ibolya-, gyöngy-
virág- stb. illattal. Az eladás ára csaknem megötször
annyi. Kivételül kedvező vásár háztartások, panziók,
szállók és fürdők számára. Ismétlődők és kereskedők
ennek az árunak az eladásával nagy összértéket kereshet-
nek. Megküldés az összeg előlezes beküldése után, vagy
utánvetellel. Megrendelést e címre kell intézni:

Ign. Kann, Depositeur,
Wien, VII., Neustiftgasse 12.

Kálmán Sámuel

István-uti fiuinternátusa

bentlakó és bejáró növendékek részére
Budapest, VII., István-ut 63. sz.

A főváros legégszesebb helyén. — Gyönyörű kert.
— Modern berendezés. — Villamvilágítás. — Egyéni
nevelés. — Zene. — Nyelvek. — Vívás. — Svéd torna.
— Kiváló tanerők.

Magántanulóknak külön tanfolyam.

Kin-Kin

hajléltávolító arc- és karról,
gyors eredmény, ártalmatlan
szer. Egy adag 6 kor. Teljes
jótállás mellett szétküldi bérmentve, utánvét mellett

Guttman Róza
Budapest, VII., Peterdi-utca 3. sz., I. em. 15.

SZABÁSZATI

varróiskolamba, mely 10 év óta fennáll, most legnagyobbítva be-
iratkozni lehet Francia-angol toalettek, valamint főhőrméltok
készítése kitűnően taníttatik. Tandíj egész évre 50 forint, fél-
évre 25 forint. Francia és német nyelv tanítás a növendékek-
nek díjtalan.

JUHÁSZ VIKTÓRIA, Váci-utca 14. szám.

Dékich Viva hajszesz

hajnövesztő kopaszoknak 3 heti ápolás után rendkívüli ered-
mény érhető el, korpaeltávolítás, hajkihullás, hajszin vissza-
adás, hajszirodás, hajruganyosság érhető el. Számos elismer-
vényeim vannak. Háromszori használat után eredményért
kezeskedem. Ugyazint szemöldökönövesztő, Orvosilag átvizsgá-
tatott és fölülmulhatatlannak találtatott U970. sz. a szabadal-
maztatott és engedélyezettett. 150 gramos üveg 4 kor., 125 gram
3 korona. Kapható egyedüli föltalálónál:

Alsóalapi Dékich Sándorné gyógyszerész özvegyénél
és társánál, ifj. Pivonkay Bélánál. Gyár: Budapest, IX.,
Romete-u 30. I em. 16.

MOST JELENT MEG!

A FEKETE HUSZÁR

VERA VALLOMASAI

Regény, írta **Zsoldos László**

Ára füzve 3 korona.

Kapható a Budapesti Hirlap
könyvkiadóhivatalában és min-
den hazai könyvesboltban.

Anyák figyelmébe!

Ha azt kívánják, hogy gyermekeik az élvezett
cukorral gyomrukát ne rontsák, vegyenek „**HUNNIA**”
dragéet, mely tiszta és tápláló anyagból készül s az
egészségre nem ártalmas. Megrendeléseket Budapestben
házhöz szállítjuk, vidékre pedig utánvét mellett küldi.

„**HUNNIA**” dragée- és
bombonyár
Ujpest, Vasut-u. 43 Telefon 105—43.

30 év óta fennáll!

Hölgyek figyelmébe!

Ki arcának üdösségét és fiatalágát a legkésőbbi korig
meg akarja tartani, ne mulassza el a

Löffler Karolin-féle arckenőcsőt és szappant

használni, mely az arcbőrrel minden tisztatlanságot eltá-
volít. Kapható a gyárosnál: **Löffler Karolin, VII., István-
ut 7. sz.;** továbbá **Török József, VI., Király-utca 12. sz.,
Erényi „Diana”-gyógyszertárban, VII. ker., Károly-körút,
Egger dr. gyógyszer-tárában, VI., Váci-körút.**

CSUPORT J.

Budapest, IV., Koronaherceg-utca 9.

ajánlja

zongora-terem

és kölcsönző-intézetét.



Részletfizetés és jutányos kölcsönj.

KIS LEÁNYOKNAK HUSVÉTRA

minden tekintetben alkalmas ajándék: a

FEHÉR SZÁRNY

IMÁDSAGOS KÖNYV

6—15 éves katolikus kis leányoknak.

Főegyházmegyei hatósági engedéllyel. Irta: **Balásházy Petra.**

Bájos poétikus benső áhitattal telt kis munka ez, valóban gyermekeknek írt, hozzájuk szóló, őket felelő. Kettős hang vonul végig a sorokon, az Isten szeretete és a hófehér gyermeklélek szeretete. Kiválóan alkalmas ajándék először áldozó leány-
káknak. Kiallítása rendkívül izlées, díszkrét, a bálvány pastellszínű keretrajzok virágdíszítésén mintha a gyermek ajkának sóhajtása, áhitata, osókja megakadna. Nem tudnánk buzgó és jó anyáknak jobb tanácsot adni, mint hogy e könyvvel lépjenek meg leánykáikat. A könyv kiállítása, lapjai díszítése bájos szelrajzokkal alkal-
mas arra, hogy nyájas benyomásával az imádkozó kedvet bensőbbé tegye. Erre szolgál őt szent kép sikerült reprodukciója is.

A fehérvásznonba kötött imádságoskönyv ára: 3 Korona.

Kapható a BUDAPESTI HIRLAP könyv-
kiadóhivatalában és minden könyvesboltban.

A 29381. számú

testegyesítő elmoz- dítható bordapellottával

című magyar szabadalom tulaj-
donosa orvostudós keres érde-
keltekkel, hogy

vevőt vagy engedményt

találjon. Fölvilágosítást ad:
**HAAS FERENC, Prag II.,
Riegers Quai 233.**



Hajfestő-fésű

egyszerű fésülés által fest ősz
vagy vörös haját valódi szőke
barna vagy feketére. Teljesen
ártalmatlan. Évekig használ-
ható. Ezek használatban. Egy
darab ára 5 kor. Szétküldés

SCHÜLLER J.
által, WIEN, III., 2., Krieglberg, G. D.

Balvégzet.

Angol regény. Irta Mrs. Ale-
xander. Mrs. Alexander „Bal-
végzet” című regénye a félté-
kenység romboló hatalmáról
szól. Egy új Otello a hőse, a
ki bár modern angol katonai
egyenruhát visel, ennek az ál-
dozata, mint a Shakespeare
szerepe. József szerepét az
anyósának menyé ollen való
szertelen gyűlölete képviseli.
Az esemény középpontja egy
rejtelmes gyilkosság melynek
áldozata a dussgazdag Calan-
der Herbert kapitány bájos,
ifjú felesége, a kinek szelid,
gyöngye alakját elnyeli az a
sötét történet. A mese roppant
izgalmas és frappans fordula-
tokkal bővelkedő. A szerző va-
lószínű virtuozitással fesszi
meg az olvasó kíváncsiságát
és mindvégig a rejtetem kö-
débe burkolja a gyilkos, a ki-
nek lelkiállapota a legérdeke-
sebb lélektanl bonyodalmak
egyike. Ára 2 korona. Vá-
szonkésében 3 kor. 20 III.
Kapható a Budapesti Hirlap
könyvkiadóhivatalában a pénz
előzetes beküldése vagy után-
vét mellett.

Szenzációs új magyar találmány
FORSTNER

Quillaja-Panama Szinszappan,

mely 80% (Quillaja) Panama-gyökérkivonatot tartalmaz. Szines ruhát hideg, meleg vagy langyos vízben azonnal
ki lehet mosni a nélkül, hogy szinét veszítene. Az új olcsó és jó Forstner Quillaja-Panama-Szinszappan
nagy megtakarítás minden háztartásra nézve. Darabja 20 és 40 fillér.

Kapható minden fűszerKereskedésben és drogériában. — Egyedüli főraktár:

TIRGRAM-Társaság, Budapest, IV., Károly-utca 1. Telefon 14-27.

BUDAPESTI HIRLAP NYOMDAJA.